

インフルエンザ流行情報について（第12報）

●インフルエンザ流行情報

本県における2023年第47週(2023年11月20日～11月26日)のインフルエンザの定点当たりの患者報告数は**21.82(前週 17.49)**となり、**前週から4.33増加しました。**

保健所管内別では土浦保健所管内(34.45)が最も高く、次いで日立保健所管内(26.27)、ひたちなか保健所管内(23.00)となっております。先週注意報レベルの基準値を下回った筑西、つくば保健所管内が再度注意報レベルになりました。県民の皆様には「手洗いの励行」、「咳エチケットの実践」、インフルエンザの予防をお願いいたします。

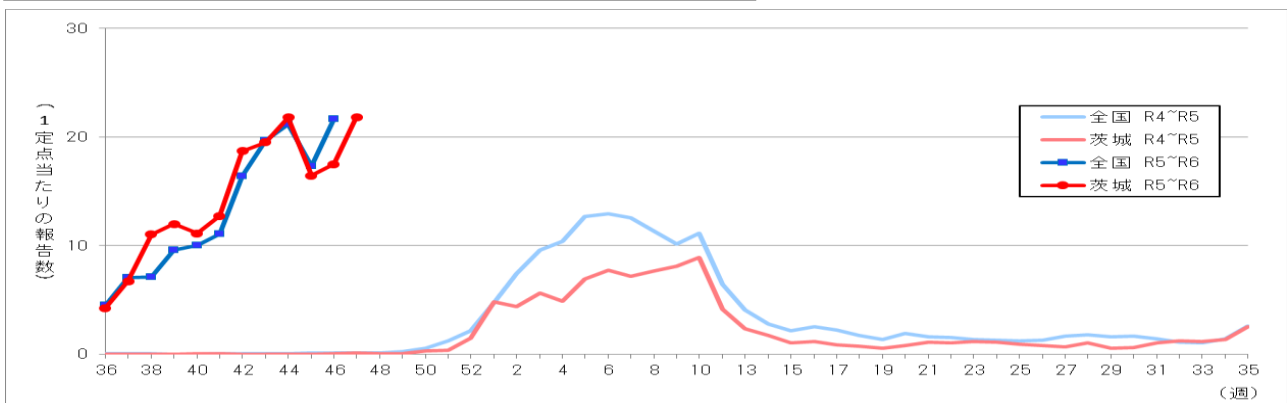
また、インフルエンザ流行情報および学級閉鎖等措置・集団発生等の状況については、感染症情報センターのホームページに掲載し、原則毎週木曜日に更新しています。

なお、値は速報値のため、今後数値に若干の変更が生じる場合があります。

【茨城県感染症情報センターホームページURL】

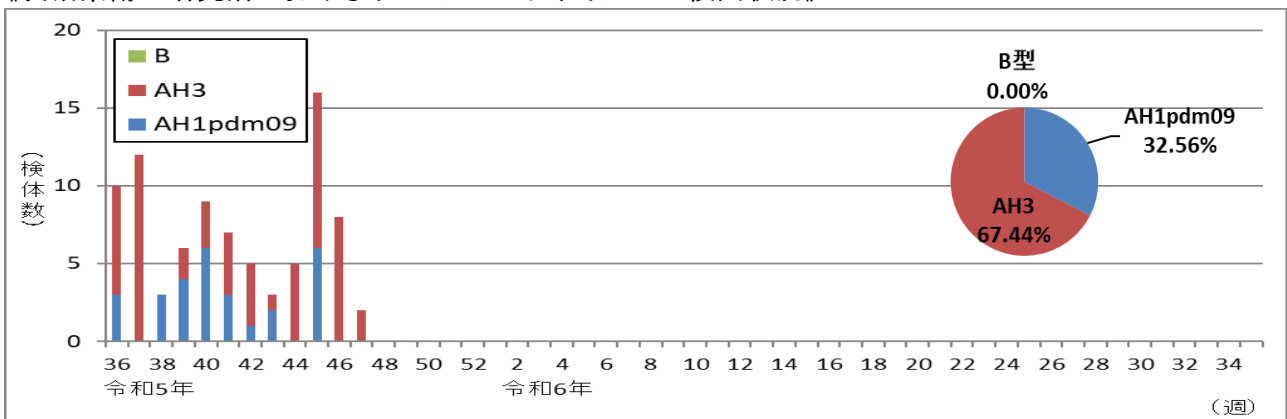
<http://www.pref.ibaraki.jp/hokenfukushi/eiken/idwr/index.html>

感染症発生動向調査(定点当たりの患者報告数の推移)



《茨城県衛生研究所におけるインフルエンザウイルスの検出状況》

令和5年36週(9月4日)～



インフルエンザの流行に関する警報・注意報について

注意報レベル：基準値は1週間の定点あたりの患者報告数が10以上。

流行の発生前であれば今後4週間以内に大きな流行が発生する可能性が高いこと、流行発生後であれば流行が継続していると疑われることを示します。

警報レベル：1週間の定点あたりの患者報告数が30以上で開始。

大きな流行の発生・継続が疑われることを示します。

警報の解除は終息基準値(10)を下回ったときになります。

《各保健所管内のインフルエンザ流行状況》

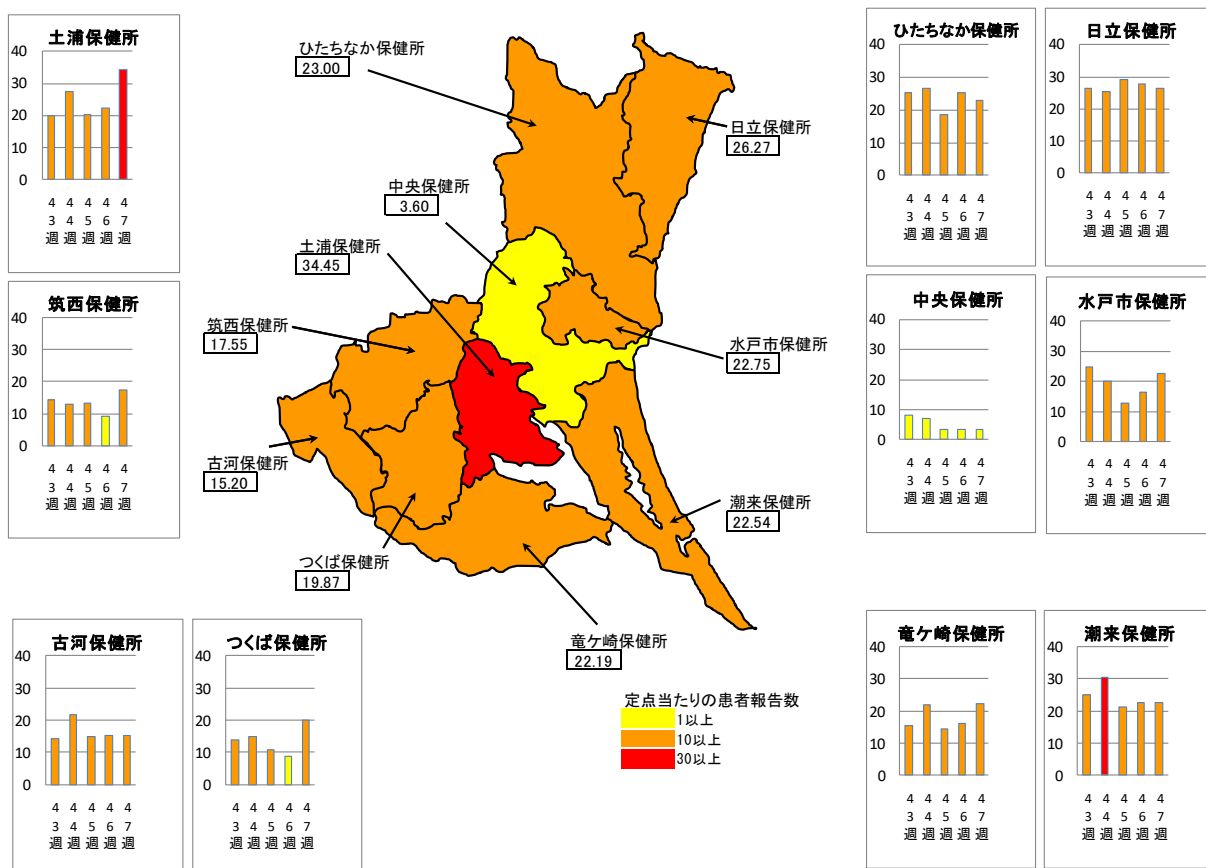
保健所	調査期間： R5. 11. 20～R5. 11. 26 (第47週)		
	定点数	患者数	定点当たりの患者報告数※
中央	5	4	3.60
ひたちなか	16	23	23.00
日立	11	26	26.27
潮来	13	23	22.54
竜ヶ崎	16	22	22.19
土浦	11	34	34.45
つくば	15	20	19.87
筑西	11	18	17.55
古河	10	15	15.20
水戸市	12	23	22.75
県全体	120	207	1.73

・ 定点当たりの患者報告数が1.0を超えると流行期に入ったと判断します。

※インフルエンザの定点
 当たりの患者報告数＝ $\frac{\text{インフルエンザ定点において1週間の間にインフルエンザと診断した患者数}}{\text{インフルエンザ定点数 (県内に120医療機関 [令和5年11月26日時点])}}$

《茨城県内のインフルエンザ流行マップ》

2023年第47週（11月20日～11月26日） および過去4週間のインフルエンザ流行状況



※値は速報値です。今後数値に若干の変更が生じる場合があります。

茨城県のインフルエンザによる入院患者の概況

期間(報告週) 2023年47週

(1)入院患者の届出数

年齢別 \ 期間		10/23~ 10/29 (43週)	10/30~11/5 (44週)	11/6~11/12 (45週)	11/13~ 11/19 (46週)	11/20~ 11/26 (47週)	9月	10月	11月	12月	1月	2月	3月	4月	合計 ※1
入院患者数 ※1		11人	12人	15人	5人	32人	31人	41人	52人						124人
年齢別 内訳	1歳未満		1人	1人				1人	1人						2人
	1~4歳		1人	1人	1人		1人	1人	2人						4人
	5~9歳		1人	2人			3人	2人	2人						7人
	10~14歳	1人	2人		1人	1人		8人	2人						10人
	15~19歳			2人			1人		2人						3人
	20~29歳	1人						2人							2人
	30~39歳	1人				1人	1人	1人	1人						3人
	40~49歳			1人		1人		1人	2人						3人
	50~59歳	2人	3人	2人		3人	4人	5人	5人						14人
	60~69歳		1人	2人	1人	2人	4人	1人	5人						10人
	70~79歳	1人	2人	4人	1人	6人	6人	10人	11人						27人
80歳以上	5人	1人		1人	18人	11人	9人	19人						39人	

※1 基幹定点医療機関(県内13か所)からのインフルエンザによる入院患者の届出数。

※ 2023~2024シーズンは2023年1週(9/4~9/10)からスタートしています。

(1)入院患者の週別推移(全国)

年齢別 \ 期間(報告週)		2023年42週	2023年43週	2023年44週	2023年45週	2023年46週	9月	10月	11月	12月	1月	2月	3月	4月	合計 ※2
入院患者数 ※2		404人	529人	645人	550人	647人	810人	2,139人	1,197人						4,146人
年齢別 内訳	1歳未満	21人	20人	30人	31人	23人	29人	101人	54人						184人
	1~4歳	57人	83人	95人	95人	107人	117人	324人	202人						643人
	5~9歳	89人	111人	171人	122人	134人	173人	485人	256人						914人
	10~14歳	48人	58人	57人	50人	52人	71人	228人	102人						401人
	15~19歳	13人	12人	19人	16人	18人	22人	52人	34人						108人
	20~29歳	4人	15人	10人	13人	6人	19人	41人	19人						79人
	30~39歳	12人	10人	17人	9人	13人	17人	52人	22人						91人
	40~49歳	10人	16人	17人	22人	17人	24人	61人	39人						124人
	50~59歳	13人	18人	30人	25人	24人	29人	82人	49人						160人
	60~69歳	29人	30人	28人	33人	37人	48人	120人	70人						238人
	70~79歳	53人	62人	60人	58人	88人	101人	237人	146人						484人
	80歳以上	55人	94人	111人	76人	128人	160人	356人	204人						720人

※2 基幹定点医療機関(約500カ所)からのインフルエンザによる入院患者の届出数。

インフルエンザの予防について

～ひろげるなインフルエンザ！ひろげよう咳エチケット！～

◆ インフルエンザにかからない、うつさないための対策

☆帰宅時の手洗い

手にウイルスがついたままにしない
ことが大切です



☆咳エチケット

咳やくしゃみをする時は
鼻や口をおさえましょう
マスクをしましょう



☆予防接種

◆ インフルエンザにかかった場合の対応

- ・ 早めに医療機関を受診して治療を受けましょう。
- ・ 安静にして、休養をとりましょう。特に、睡眠を十分にとることが大切です。
- ・ 水分を十分に補給しましょう。お茶やスープなど飲みたいもので結構です。
- ・ 一般的に、インフルエンザを発症してから3～7日間はウイルスを排出すると言われてい
ますので、その間は外出を控えましょう。



茨城県感染症情報センター
(茨城県衛生研究所企画情報部)
TEL 029-241-6652