

インフルエンザ流行情報について（第13報）

●インフルエンザ流行情報

本県における2023年第48週(2023年11月27日～12月3日)のインフルエンザの定点当たりの患者報告数は**21.88(前週 21.82)**となり、**前週から0.06増加しました。**

保健所管内別では土浦保健所管内(37.09)が最も高く、次いで日立保健所管内(26.27)、竜ヶ崎保健所管内(25.81)となっております。先週と比較して県南地域(土浦、竜ヶ崎、つくば)、水戸市・筑西保健所管内での報告数が増加しています。県民の皆様には「手洗いの励行」、「咳エチケットの実践」、インフルエンザの予防をお願いいたします。

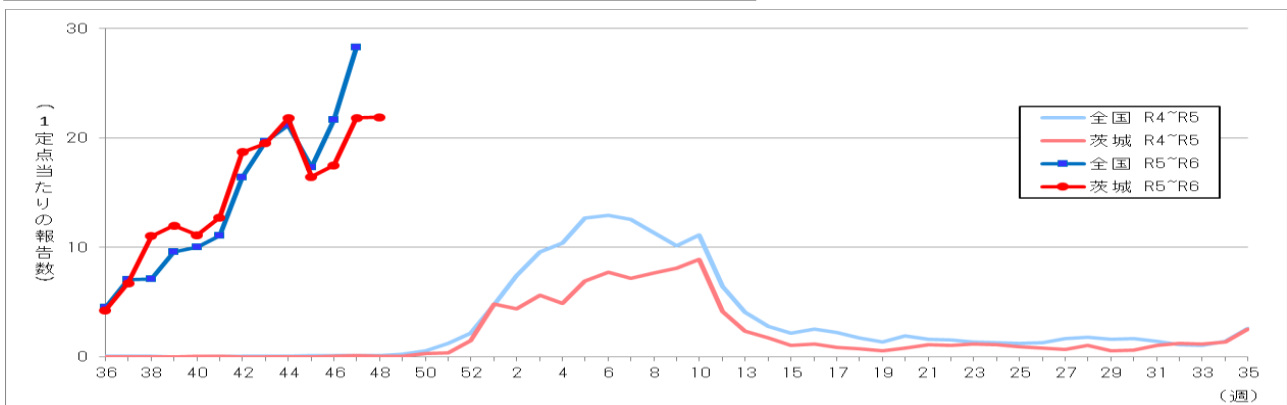
また、インフルエンザ流行情報および学級閉鎖等措置・集団発生等の状況については、感染症情報センターのホームページに掲載し、原則毎週木曜日に更新しています。

なお、値は速報値のため、今後数値に若干の変更が生じる場合があります。

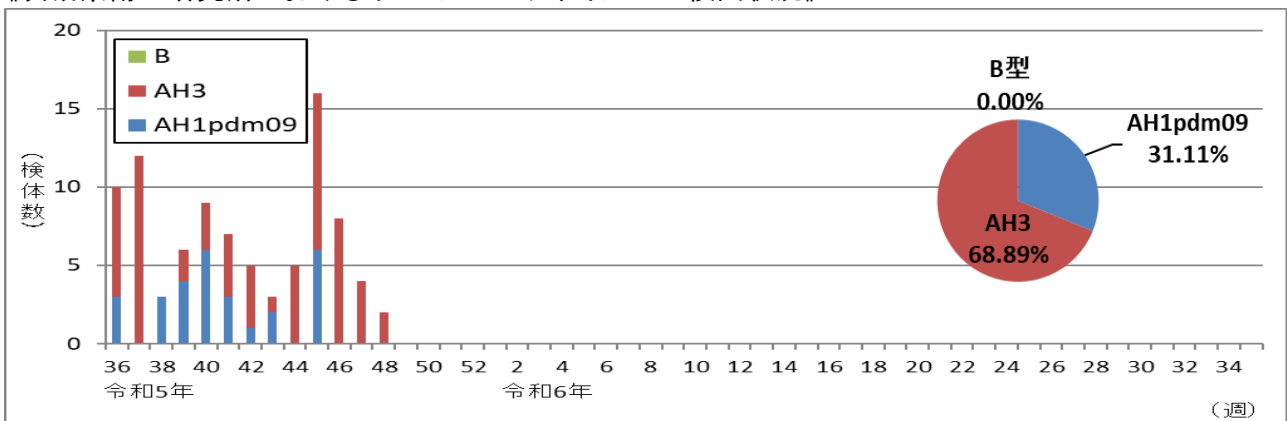
【茨城県感染症情報センターホームページURL】

<http://www.pref.ibaraki.jp/hokenfukushi/eiken/idwr/index.html>

感染症発生動向調査(定点当たりの患者報告数の推移)



《茨城県衛生研究所におけるインフルエンザウイルスの検出状況》 令和5年36週(9月4日)～



インフルエンザの流行に関する警報・注意報について

注意報レベル：基準値は1週間の定点当たりの患者報告数が10以上。
流行の発生前であれば今後4週間以内に大きな流行が発生する可能性が高いこと、
流行発生後であれば流行が継続していると疑われることを示します。

警報レベル：1週間の定点当たりの患者報告数が30以上で開始。
大きな流行の発生・継続が疑われることを示します。
警報の解除は終息基準値(10)を下回ったときになります。

《各保健所管内のインフルエンザ流行状況》

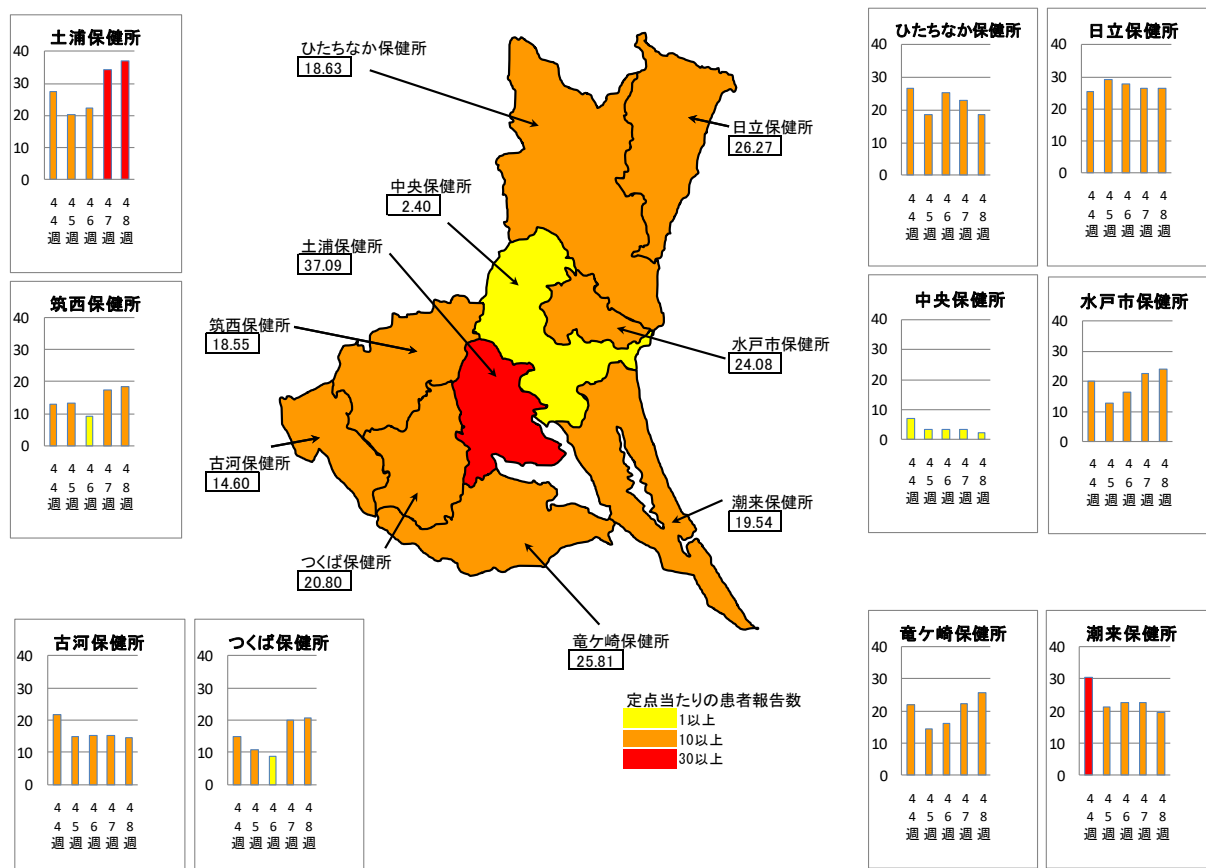
保健所	調査期間： R5. 11. 27～R5. 12. 3 (第48週)		
	定点数	患者数	定点当たりの患者報告数※
中央	5	12	2.40
ひたちなか	16	298	18.63
日立	11	289	26.27
潮来	13	254	19.54
竜ヶ崎	16	413	25.81
土浦	11	408	37.09
つくば	15	312	20.80
筑西	11	204	18.55
古河	10	146	14.60
水戸市	12	289	24.08
県全体	120	2,625	21.88

・ 定点当たりの患者報告数が1.0を超えると流行期に入ったと判断します。

$$\text{※インフルエンザの定点 当りの患者報告数} = \frac{\text{インフルエンザ定点において1週間の間にインフルエンザと診断した患者数}}{\text{インフルエンザ定点数 (県内に120医療機関 [令和5年12月3日時点])}}$$

《茨城県内のインフルエンザ流行マップ》

2023年第48週（11月27日～12月3日）および過去4週間のインフルエンザ流行状況



※値は速報値です。今後数値に若干の変更が生じる場合があります。

茨城県のインフルエンザによる入院患者の概況

期間(報告週) 2023年46週

(1)入院患者の届出数

年齢別 \ 期間		10/30~11/5 (44週)	11/6~11/12 (45週)	11/13~ 11/19 (46週)	11/20~ 11/26 (47週)	11/27~12/3 (48週)	9月	10月	11月	12月	1月	2月	3月	4月	合計 ※1
入院患者数 ※1		12人	15人	6人	32人	24人	31人	41人	77人						149人
年齢別 内訳	1歳未満	1人	1人			1人		1人	2人						3人
	1~4歳	1人	1人	1人		6人	1人	1人	8人						10人
	5~9歳	1人	2人			1人	3人	2人	3人						8人
	10~14歳	2人		1人	1人			8人	2人						10人
	15~19歳		2人				1人		2人						3人
	20~29歳							2人							2人
	30~39歳			1人	1人		1人	1人	2人						4人
	40~49歳		1人		1人			1人	2人						3人
	50~59歳	3人	2人		3人	2人	4人	5人	7人						16人
	60~69歳	1人	2人	1人	2人	1人	4人	1人	6人						11人
	70~79歳	2人	4人	1人	6人	8人	6人	10人	19人						35人
80歳以上	1人		1人	18人	5人	11人	9人	24人						44人	

※1 基幹定点医療機関(県内13か所)からのインフルエンザによる入院患者の届出数。

※ 2023~2024シーズンは2023年1週(9/4~9/10)からスタートしています。

(1)入院患者の週別推移(全国)

年齢別 \ 期間(報告週)		2023年43週	2023年44週	2023年45週	2023年46週	2023年47週	9月	10月	11月	12月	1月	2月	3月	4月	合計 ※2
入院患者数 ※2		529人	645人	551人	647人	934人	810人	2,139人	2,132人						5,081人
年齢別 内訳	1歳未満	20人	30人	31人	23人	42人	29人	101人	96人						226人
	1~4歳	83人	95人	95人	107人	157人	117人	324人	359人						800人
	5~9歳	111人	171人	122人	134人	177人	173人	485人	433人						1,091人
	10~14歳	58人	57人	50人	52人	65人	71人	228人	167人						466人
	15~19歳	12人	19人	16人	18人	17人	22人	52人	51人						125人
	20~29歳	15人	10人	13人	6人	11人	19人	41人	30人						90人
	30~39歳	10人	17人	9人	13人	24人	17人	52人	46人						115人
	40~49歳	16人	17人	22人	17人	25人	24人	61人	64人						149人
	50~59歳	18人	30人	25人	24人	30人	29人	82人	79人						190人
	60~69歳	30人	28人	33人	37人	52人	48人	120人	122人						290人
	70~79歳	62人	60人	58人	88人	131人	101人	237人	277人						615人
	80歳以上	94人	111人	77人	128人	203人	160人	356人	408人						924人

※2 基幹定点医療機関(約500カ所)からのインフルエンザによる入院患者の届出数。

インフルエンザの予防について

～ひろげるなインフルエンザ！ひろげよう咳エチケット！～

◆ インフルエンザにかからない、うつさないための対策

☆帰宅時の手洗い

手にウイルスがついたままにしない
ことが大切です



☆咳エチケット

咳やくしゃみをする時は
鼻や口をおさえましょう
マスクをしましょう



☆予防接種

◆ インフルエンザにかかった場合の対応

- ・ 早めに医療機関を受診して治療を受けましょう。
- ・ 安静にして、休養をとりましょう。特に、睡眠を十分にとることが大切です。
- ・ 水分を十分に補給しましょう。お茶やスープなど飲みたいもので結構です。
- ・ 一般的に、インフルエンザを発症してから3～7日間はウイルスを排出すると言われてい
ますので、その間は外出を控えましょう。



茨城県感染症情報センター
(茨城県衛生研究所企画情報部)
TEL 029-241-6652