

インフルエンザ流行情報について（第16報）

●インフルエンザ流行情報

本県における2023年第51週(2023年12月18日～12月24日)のインフルエンザの定点当たりの患者報告数は**23.84(前週 29.41)**となり、**前週から5.57減少しました。**

保健所管内別では土浦保健所管内(33.45)が最も高く、次いで日立保健所管内(30.09)、竜ヶ崎保健所管内(28.26)となっております。先週と比べて中央、筑西保健所管内で増加、その他の管内では減少しました。県民の皆様には「手洗いの励行」、「咳エチケットの実践」、インフルエンザの予防をお願いいたします。

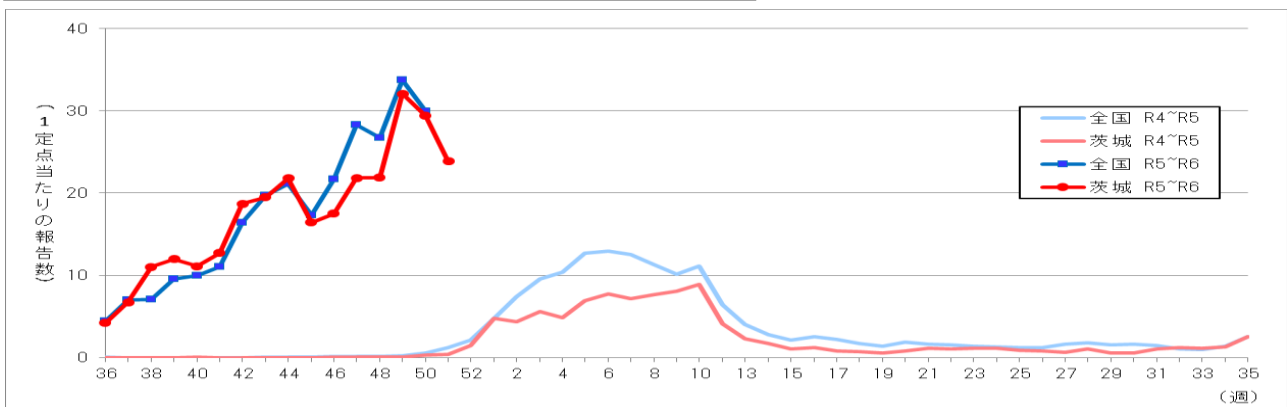
また、インフルエンザ流行情報および学級閉鎖等措置・集団発生等の状況については、感染症情報センターのホームページに掲載し、原則毎週木曜日に更新しています。

なお、値は速報値のため、今後数値に若干の変更が生じる場合があります。

【茨城県感染症情報センターホームページURL】

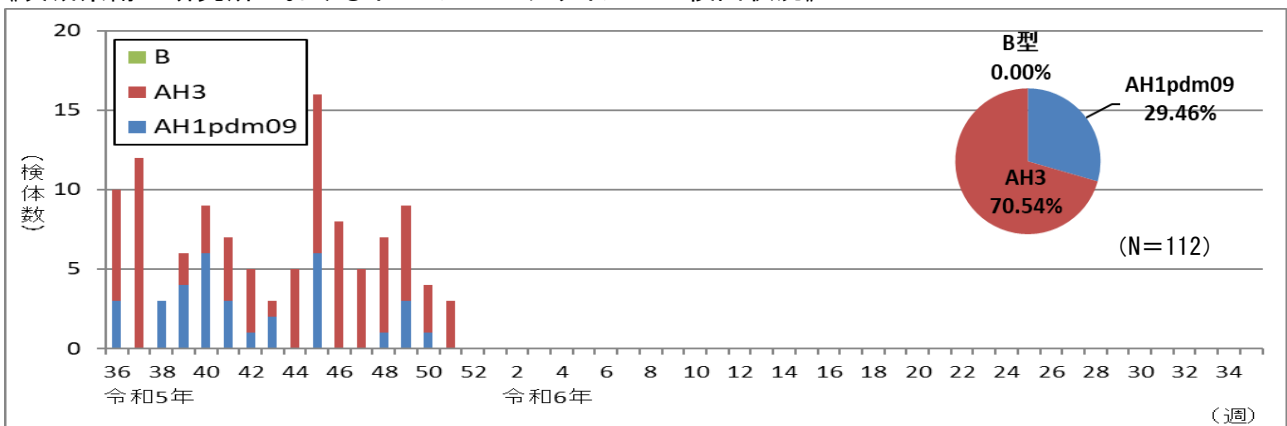
<http://www.pref.ibaraki.jp/hokenfukushi/eiken/idwr/index.html>

感染症発生動向調査(定点当たりの患者報告数の推移)



《茨城県衛生研究所におけるインフルエンザウイルスの検出状況》

令和5年36週(9月4日)～



インフルエンザの流行に関する警報・注意報について

注意報レベル：基準値は1週間の定点あたりの患者報告数が10以上。

流行の発生前であれば今後4週間以内に大きな流行が発生する可能性が高いこと、流行発生後であれば流行が継続していると疑われることを示します。

警報レベル：1週間の定点あたりの患者報告数が30以上で開始。

大きな流行の発生・継続が疑われることを示します。

警報の解除は終息基準値(10)を下回ったときになります。

《各保健所管内のインフルエンザ流行状況》

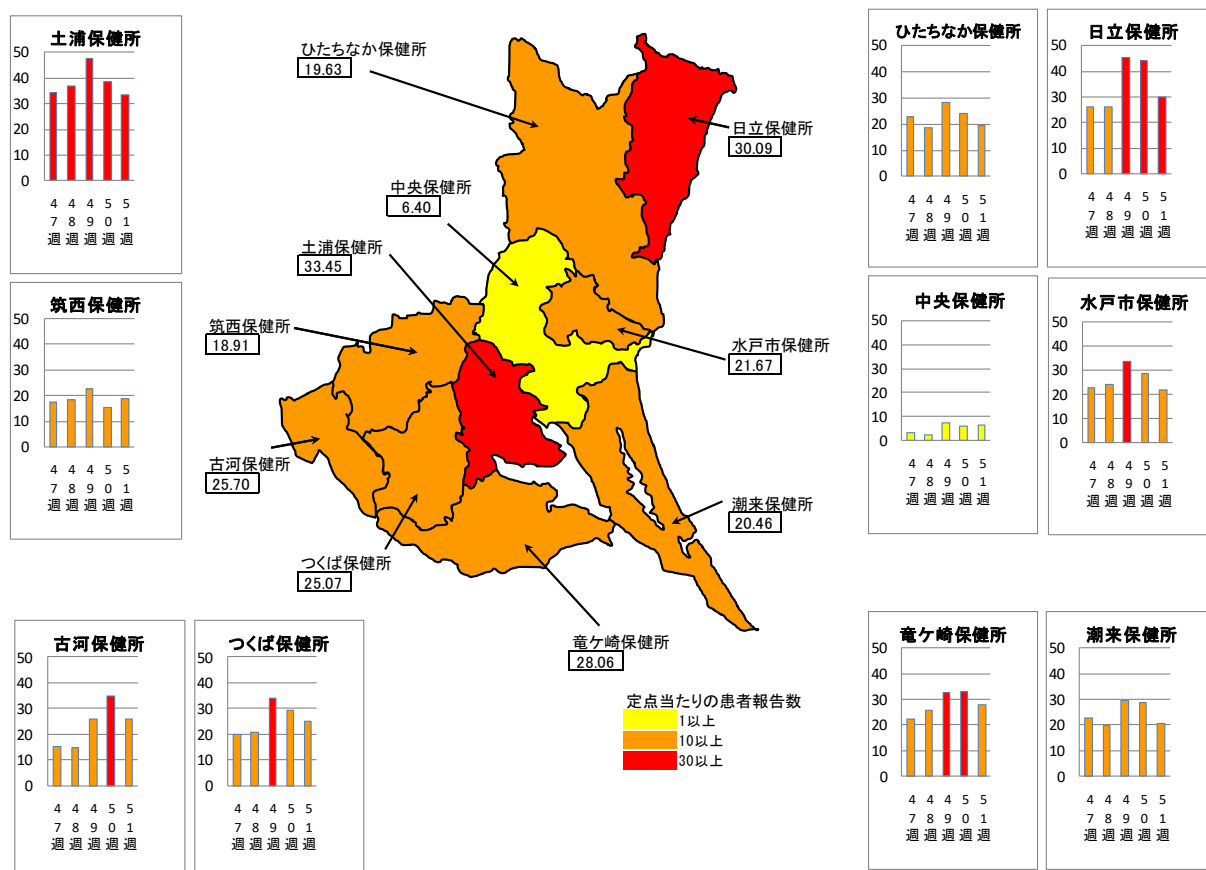
保健所	調査期間： R5. 12. 18～R5. 12. 24(第51週)		
	定点数	患者数	定点当たりの患者報告数※
中央	5	32	6.40
ひたちなか	16	314	19.63
日立	11	331	30.09
潮来	13	266	20.46
竜ヶ崎	16	449	28.06
土浦	11	368	33.45
つくば	15	376	25.07
筑西	11	208	18.91
古河	10	257	25.70
水戸市	12	260	21.67
県全体	120	2,861	23.84

・ 定点当たりの患者報告数が1.0を超えると流行期に入ったと判断します。

$$\text{※インフルエンザの定点 当りの患者報告数} = \frac{\text{インフルエンザ定点において1週間の間にインフルエンザと診断した患者数}}{\text{インフルエンザ定点数(県内に120医療機関[令和5年12月24日時点])}}$$

《茨城県内のインフルエンザ流行マップ》

2023年第51週（12月18日～12月24日） および過去4週間のインフルエンザ流行状況



※値は速報値です。今後数値に若干の変更が生じる場合があります。

茨城県のインフルエンザによる入院患者の概況

期間(報告週) 2023年51週

(1)入院患者の届出数

年齢別 \ 期間		11/20~ 11/26 (47週)	11/27~12/3 (48週)	12/4~12/10 (49週)	12/11~ 12/17 (50週)	12/18~ 12/24 (51週)	9月	10月	11月	12月	1月	2月	3月	4月	合計 ※1
入院患者数 ※1		32人	24人	36人	51人	26人	31人	41人	77人	113人					262人
年齢別 内訳	1歳未満		1人	1人				1人	2人	1人					4人
	1~4歳		6人	3人	1人	1人	1人	1人	8人	5人					15人
	5~9歳		1人	3人	4人	3人	3人	2人	3人	10人					18人
	10~14歳	1人		1人				8人	2人	1人					11人
	15~19歳			1人			1人		2人	1人					4人
	20~29歳			1人				2人		1人					3人
	30~39歳	1人		3人	1人		1人	1人	2人	4人					8人
	40~49歳	1人		1人	1人	1人		1人	2人	3人					6人
	50~59歳	3人	2人	2人	3人	4人	4人	5人	7人	9人					25人
	60~69歳	2人	1人	2人	1人	2人	4人	1人	6人	5人					16人
	70~79歳	6人	8人	10人	8人	5人	6人	10人	19人	23人					58人
80歳以上	18人	5人	8人	32人	10人	11人	9人	24人	50人					94人	

※1 基幹定点医療機関(県内13か所)からのインフルエンザによる入院患者の届出数。

※ 2023~2024シーズンは2023年1週(9/4~9/10)からスタートしています。

(1)入院患者の週別推移(全国)

年齢別 \ 期間(報告週)		2023年46週	2023年47週	2023年48週	2023年49週	2023年50週	9月	10月	11月	12月	1月	2月	3月	4月	合計 ※2
入院患者数 ※2		648人	937人	988人	1,292人	1,322人	810人	2,142人	3,124人	2,614人					8,690人
年齢別 内訳	1歳未満	23人	42人	36人	55人	51人	29人	101人	132人	106人					368人
	1~4歳	107人	157人	153人	179人	168人	117人	325人	512人	347人					1,301人
	5~9歳	134人	177人	143人	203人	194人	173人	486人	576人	397人					1,632人
	10~14歳	52人	65人	54人	86人	81人	71人	229人	221人	167人					688人
	15~19歳	18人	17人	22人	26人	23人	22人	52人	73人	49人					196人
	20~29歳	6人	11人	14人	21人	22人	19人	41人	44人	43人					147人
	30~39歳	14人	24人	22人	29人	30人	17人	52人	69人	59人					197人
	40~49歳	17人	26人	28人	31人	38人	24人	61人	93人	69人					247人
	50~59歳	24人	30人	49人	60人	47人	29人	82人	128人	107人					346人
	60~69歳	37人	52人	82人	103人	104人	48人	120人	204人	207人					579人
	70~79歳	88人	132人	141人	188人	200人	101人	237人	419人	388人					1,145人
80歳以上	128人	204人	244人	311人	364人	160人	356人	653人	675人					1,844人	

※2 基幹定点医療機関(約500カ所)からのインフルエンザによる入院患者の届出数。

インフルエンザの予防について

～ひろげるなインフルエンザ！ひろげよう咳エチケット！～

◆ インフルエンザにかからない、うつさないための対策

☆帰宅時の手洗い

手にウイルスがついたままにしない
ことが大切です



☆咳エチケット

咳やくしゃみをする時は
鼻や口をおさえましょう
マスクをしましょう



☆予防接種

◆ インフルエンザにかかった場合の対応

- ・ 早めに医療機関を受診して治療を受けましょう。
- ・ 安静にして、休養をとりましょう。特に、睡眠を十分にとることが大切です。
- ・ 水分を十分に補給しましょう。お茶やスープなど飲みたいもので結構です。
- ・ 一般的に、インフルエンザを発症してから3～7日間はウイルスを排出すると言われてい
ますので、その間は外出を控えましょう。



茨城県感染症情報センター
(茨城県衛生研究所企画情報部)
TEL 029-241-6652