

インフルエンザ流行情報について（第25報）

●インフルエンザ流行情報

本県における2024年第8週(2024年2月19日～2月25日)のインフルエンザの定点当たりの患者報告数は**12.00(前週 14.76)**となり、**前週から2.76減少しました。**

保健所管内別では土浦保健所管内(18.55)が最も高く、次いで古河保健所管内(16.60)、潮来保健所管内(15.69)となっております。先週と比べて日立、土浦保健所管内では増加し、それ以外の管内では減少しました。県民の皆様には「手洗いの励行」、「咳エチケットの実践」、インフルエンザの予防をお願いいたします。

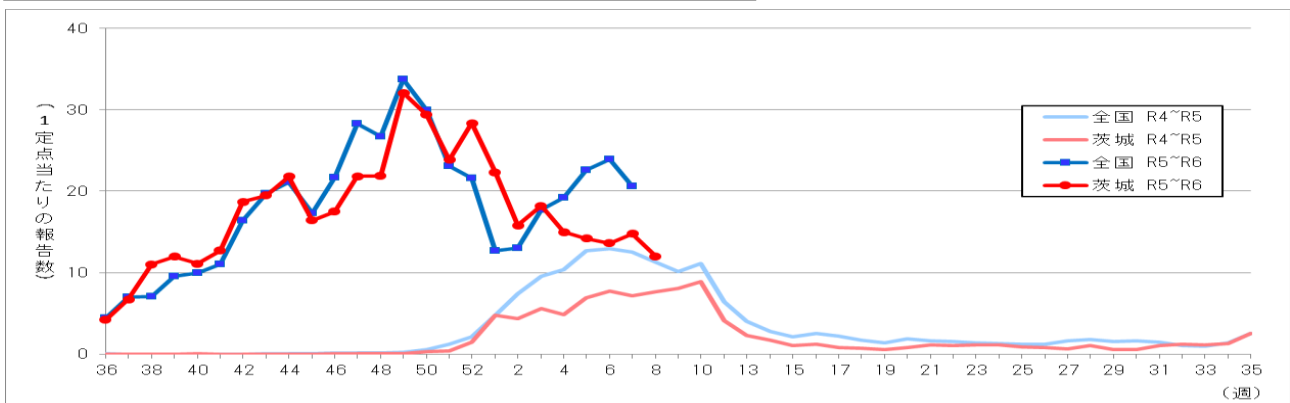
また、インフルエンザ流行情報および学級閉鎖等措置・集団発生等の状況については、感染症情報センターのホームページに掲載し、原則毎週木曜日に更新しています。

なお、値は速報値のため、今後数値に若干の変更が生じる場合があります。

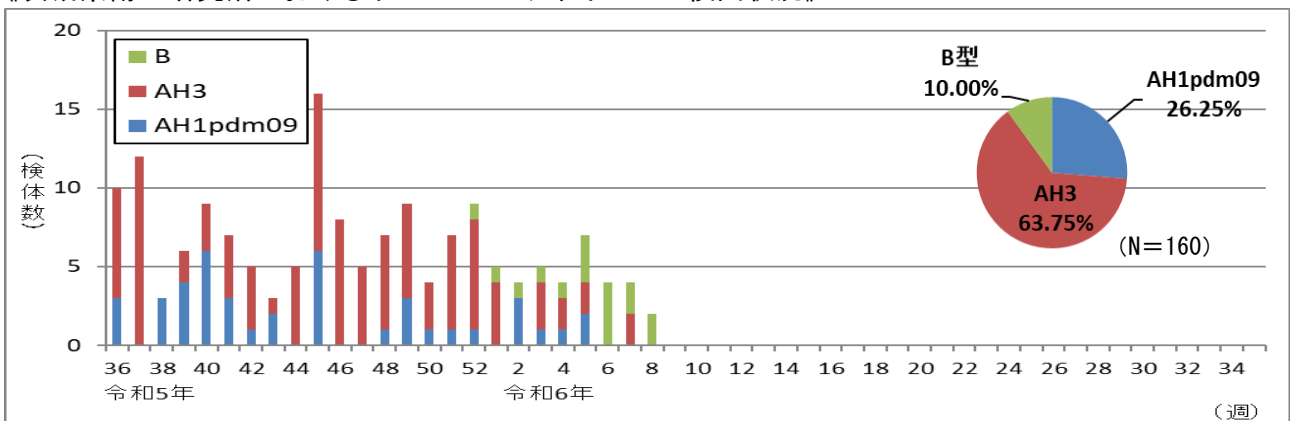
【茨城県感染症情報センターホームページURL】

<http://www.pref.ibaraki.jp/hokenfukushi/eiken/idwr/index.html>

感染症発生動向調査(定点当たりの患者報告数の推移)



《茨城県衛生研究所におけるインフルエンザウイルスの検出状況》 令和5年36週(9月4日)～



インフルエンザの流行に関する警報・注意報について

- 注意報レベル**：基準値は1週間の定点あたりの患者報告数が10以上。
 流行の発生前であれば今後4週間以内に大きな流行が発生する可能性が高いこと、
 流行発生後であれば流行が継続していると疑われることを示します。
- 警報レベル**：1週間の定点あたりの患者報告数が30以上で開始。
 大きな流行の発生・継続が疑われることを示します。
 警報の解除は終息基準値（10）を下回ったときになります。

《各保健所管内のインフルエンザ流行状況》

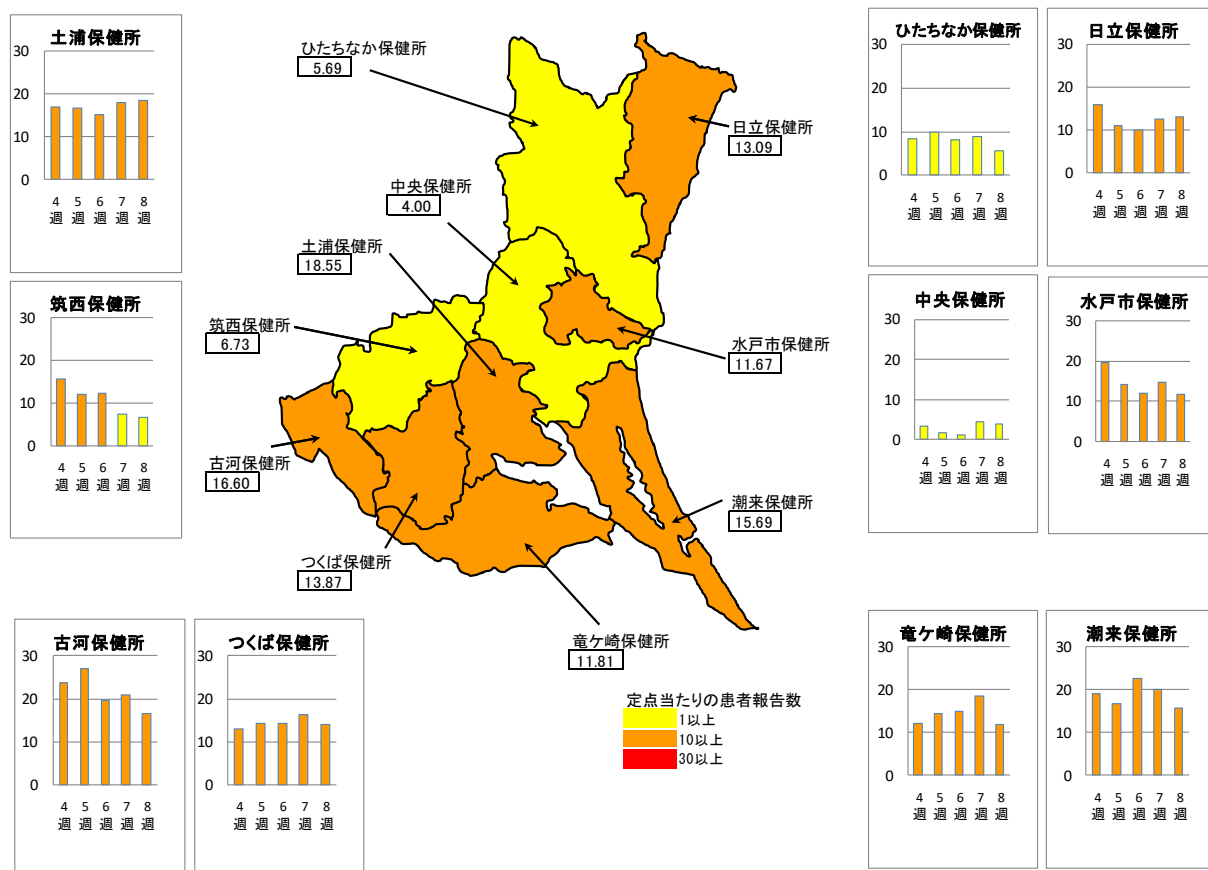
保健所	調査期間： R6. 2. 19～R6. 2. 25 (第8週)		
	定点数	患者数	定点当たりの患者報告数※
中央	5	20	4.00
ひたちなか	16	91	5.69
日立	11	144	13.09
潮来	13	204	15.69
竜ヶ崎	16	189	11.81
土浦	11	204	18.55
つくば	15	208	13.87
筑西	11	74	6.73
古河	10	166	16.60
水戸市	12	140	11.67
県全体	120	1,440	12.00

・ 定点当たりの患者報告数が1.0を超えると流行期に入ったと判断します。

※インフルエンザの定点 1あたりの患者報告数 = $\frac{\text{インフルエンザ定点において1週間の間にインフルエンザと診断した患者数}}{\text{インフルエンザ定点数 (県内に120医療機関 [令和6年2月25日時点])}}$

《茨城県内のインフルエンザ流行マップ》

2024年第8週（2月19日～2月25日）および過去4週間のインフルエンザ流行状況



※値は速報値です。今後数値に若干の変更が生じる場合があります。

茨城県のインフルエンザによる入院患者の概況

期間(報告週) 2024年8週

(1)入院患者の届出数

年齢別 \ 期間		1/22~1/28 (4週)	1/29~2/4 (5週)	2/5~2/11 (6週)	2/12~2/18 (7週)	2/19~2/25 (8週)	9月	10月	11月	12月	1月	2月	3月	4月	合計 ※1
入院患者数 ※1		20人	22人	5人	8人	4人	31人	41人	77人	157人	131人	17人			454人
年齢別内訳	1歳未満			1人	1人			1人	2人	1人	2人	2人			8人
	1~4歳						1人	1人	8人	7人	5人				22人
	5~9歳	1人			2人	1人	3人	2人	3人	11人	1人	3人			23人
	10~14歳							8人	2人	1人	1人				12人
	15~19歳				1人		1人		2人	2人	1人	1人			7人
	20~29歳	1人	1人					2人		2人	5人				9人
	30~39歳	2人		1人		1人	1人	1人	2人	5人	4人	2人			15人
	40~49歳	1人	1人					1人	2人	5人	5人				13人
	50~59歳					1人	4人	5人	7人	14人	2人	1人			33人
	60~69歳	1人	4人			1人	4人	1人	6人	9人	15人	1人			36人
	70~79歳	4人	8人	1人			6人	10人	19人	37人	37人	1人			110人
80歳以上	10人	8人	2人	4人			11人	9人	24人	63人	53人	6人		166人	

※1 基幹定点医療機関(県内13か所)からのインフルエンザによる入院患者の届出数。

※ 2023~2024シーズンは2023年1週(9/4~9/10)からスタートしています。

(1)入院患者の週別推移(全国)

年齢別 \ 期間(報告週)		2024年3週	2024年4週	2024年5週	2024年6週	2024年7週	9月	10月	11月	12月	1月	2月	3月	4月	合計 ※2
入院患者数 ※2		939人	707人	578人	499人	466人	810人	2,142人	3,124人	4,813人	4,452人	965人			16,306人
年齢別内訳	1歳未満	38人	28人	19人	27人	26人	29人	101人	132人	196人	175人	53人			686人
	1~4歳	130人	93人	91人	79人	86人	117人	325人	512人	681人	581人	165人			2,381人
	5~9歳	98人	113人	86人	126人	125人	173人	486人	576人	642人	440人	251人			2,568人
	10~14歳	40人	42人	48人	73人	54人	71人	229人	221人	265人	173人	127人			1,086人
	15~19歳	11人	14人	11人	9人	17人	22人	52人	73人	81人	70人	26人			324人
	20~29歳	9人	9人	9人	10人	14人	19人	41人	44人	73人	75人	24人			276人
	30~39歳	21人	14人	12人	10人	11人	17人	52人	69人	112人	83人	21人			354人
	40~49歳	18人	18人	17人	10人	8人	24人	61人	93人	127人	112人	18人			435人
	50~59歳	47人	26人	23人	15人	11人	29人	82人	128人	201人	193人	26人			659人
	60~69歳	71人	48人	43人	22人	16人	48人	120人	204人	406人	380人	38人			1,196人
	70~79歳	152人	90人	89人	34人	32人	101人	237人	419人	764人	762人	66人			2,349人
80歳以上	304人	212人	130人	84人	66人	160人	356人	653人	1,265人	1,408人	150人			3,992人	

※2 基幹定点医療機関(約500カ所)からのインフルエンザによる入院患者の届出数。

インフルエンザの予防について

～ひろげるなインフルエンザ！ひろげよう咳エチケット！～

◆ インフルエンザにかからない、うつさないための対策

☆帰宅時の手洗い

手にウイルスがついたままにしない
ことが大切です



☆咳エチケット

咳やくしゃみをする時は
鼻や口をおさえましょう
マスクをしましょう



☆予防接種

◆ インフルエンザにかかった場合の対応

- ・ 早めに医療機関を受診して治療を受けましょう。
- ・ 安静にして、休養をとりましょう。特に、睡眠を十分にとることが大切です。
- ・ 水分を十分に補給しましょう。お茶やスープなど飲みたいもので結構です。
- ・ 一般的に、インフルエンザを発症してから3～7日間はウイルスを排出すると言われてい
ますので、その間は外出を控えましょう。



茨城県感染症情報センター
(茨城県衛生研究所企画情報部)
TEL 029-241-6652