

「今、何の病気が流行しているか！」

（川崎市感染症発生動向調査事業—令和6年第8週）の情報提供について

市内の定点医療機関から提供された感染症の患者発生情報をもとに市民提供情報である「今、何の病気が流行しているか！（令和6年第8週）」を作成しましたのでお知らせします。

令和6年第8週（令和6年2月19日から令和6年2月25日まで）

第8週で定点当たり患者報告数の多かった疾病は、1）インフルエンザ 2）新型コロナウイルス感染症 3）感染性胃腸炎でした。

インフルエンザの定点当たり患者報告数は22.22人と前週（30.08人）から減少しましたが、例年よりかなり高いレベルで推移しています。

新型コロナウイルス感染症の定点当たり患者報告数は5.98人と前週（7.48人）から横ばいでした。

感染性胃腸炎の定点当たり患者報告数は4.19人と前週（4.78人）から横ばいで、例年並みのレベルで推移しています。

今週のトピックス

“「子ども予防接種週間」3月1日(金)～3月7日(木)”について取り上げました。

令和6年3月1日～3月7日は「子ども予防接種週間」です。

予防接種は感染症のり患や重症化を防ぐために行われ、感染症にかかりやすい年齢やワクチンの種類等により、推奨される接種時期が決められています。

適切な時期にあらかじめ免疫を獲得しておくことで、集団生活の場での感染拡大等も防ぐことができます。4月からの入園・入学に備え、母子健康手帳で予防接種歴を確認の上、必要な予防接種を早めに済ませておきましょう。

川崎市感染症発生動向調査事業では、感染症のまん延の防止と市民の健康の保持に寄与するべく、市内の定点医療機関（小児科定点37施設、インフルエンザ／COVID-19定点61施設、眼科定点9施設、基幹定点2施設）等から報告された感染症発生状況をもとに集計を行い、市内の感染症の発生状況の正確な把握と分析、市民や医療関係者への情報の提供を行っています。

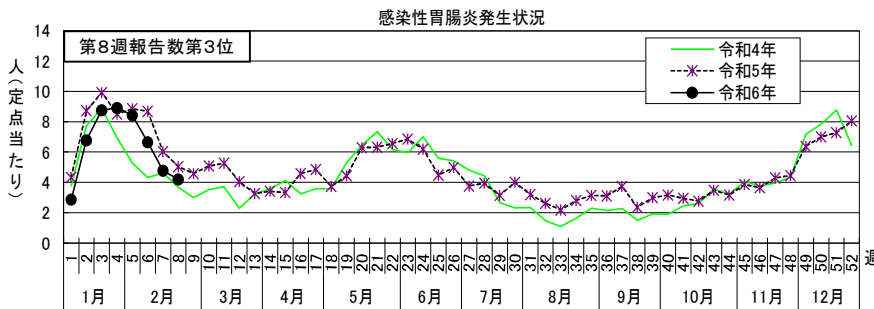
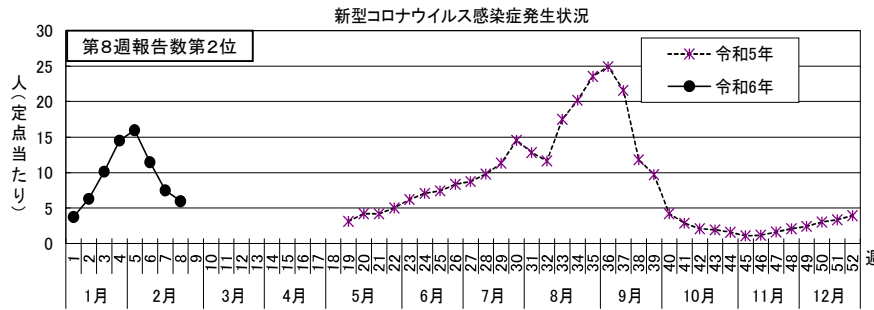
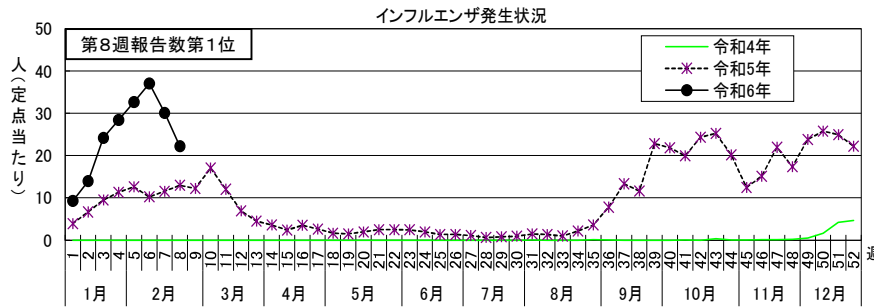
連絡先 川崎市健康福祉局保健医療政策部感染症対策担当 小田
電話044（200）2446
川崎市健康安全研究所 三崎
電話044（276）8250

今、何の病気が流行しているか！

【感染症発生動向調査事業から】

令和6年2月19日（月）～令和6年2月25日（日）〔令和6年第8週〕の感染症発生状況

第8週で定点当たり患者報告数の多かった疾病は、1) インフルエンザ 2) 新型コロナウイルス感染症 3) 感染性胃腸炎でした。
 インフルエンザの定点当たり患者報告数は22.22人と前週（30.08人）から減少しましたが、例年よりかなり高いレベルで推移しています。
 新型コロナウイルス感染症の定点当たり患者報告数は5.98人と前週（7.48人）から横ばいでした。
 感染性胃腸炎の定点当たり患者報告数は4.19人と前週（4.78人）から横ばいで、例年並みのレベルで推移しています。



「子ども予防接種週間」3月1日（金）～3月7日（木）

令和6年3月1日～3月7日は「子ども予防接種週間」です。
 予防接種は感染症のり患や重症化を防ぐために行われ、感染症にかかりやすい年齢やワクチンの種類等により、推奨される接種時期が決められています。
 適切な時期にあらかじめ免疫を獲得しておくことで、集団生活の場での感染拡大等も防ぐことができます。4月からの入園・入学に備え、母子健康手帳で予防接種歴を確認の上、必要な予防接種を早めに済ませておきましょう。

子どもの定期予防接種の種類

- ✓ ロタウイルス感染症（ロタウイルスワクチン）
 - ✓ Hib感染症（ヒブワクチン*）
 - ✓ 小児の肺炎球菌感染症（PCV13**）
 - ✓ B型肝炎（B型肝炎ワクチン）
 - ✓ ジフテリア、百日咳、破傷風、ポリオ（1期：DPT-IPV*）（2期：DT）
 - ✓ 結核（BCGワクチン）
 - ✓ 麻疹・風疹（MRワクチン）
 - ✓ 水痘（水痘ワクチン）
 - ✓ 日本脳炎（日本脳炎ワクチン）
 - ✓ ヒトパピローマウイルス感染症（HPVワクチン）
- *令和6年4月1日からDPT-IPVにヒブワクチンを加えた5種混合ワクチンも接種開始予定
 **令和6年4月1日からPCV15も接種開始予定



※新型コロナウイルス（臨時予防接種）の無料接種期間は令和6年3月31日までとなっています。

予防接種に際しての確認事項

- 定期予防接種を受けられる医療機関
川崎市予防接種個別協力医療機関
- 予防接種を受ける時に持っていくもの
①川崎市予防接種予診票
②母子健康手帳
- 予防接種の費用
定期予防接種：無料
任意予防接種（流行性耳下腺炎、インフルエンザ）：有料※
※医療機関毎に料金は異なります。



問合せ先

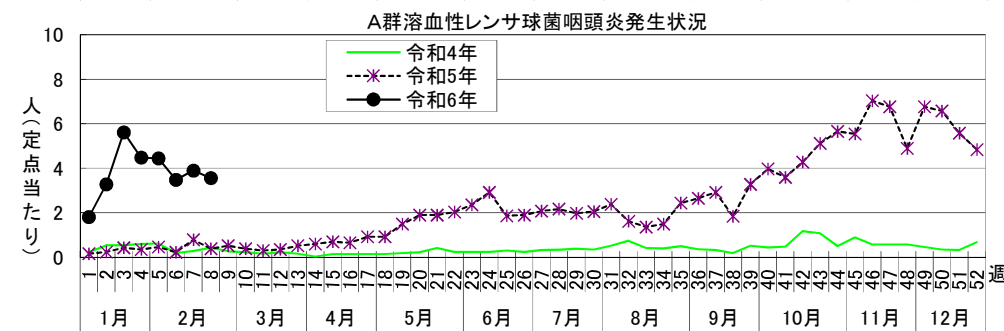
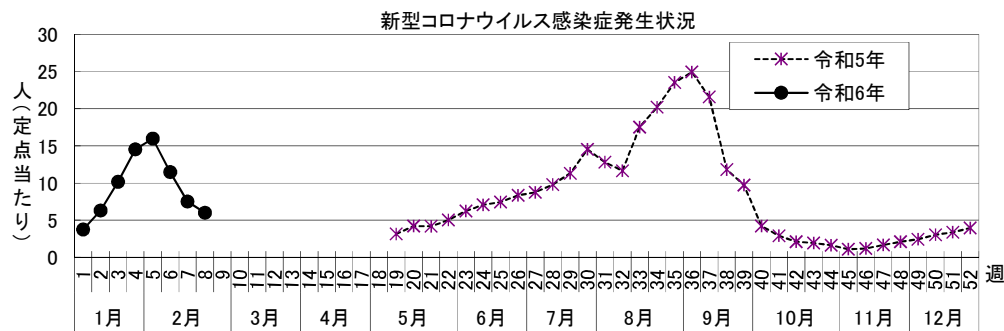
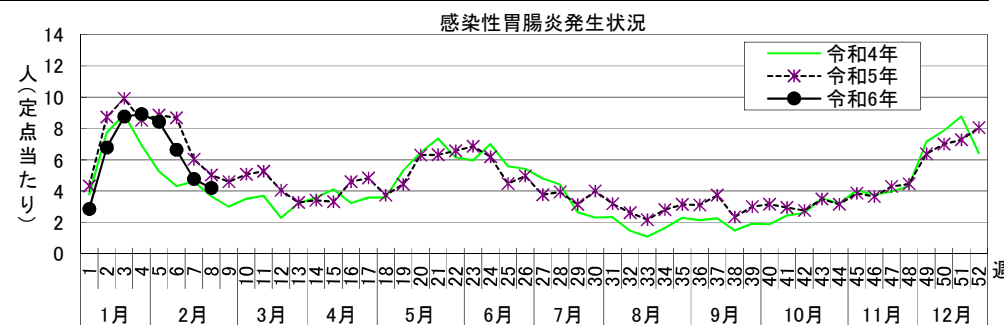
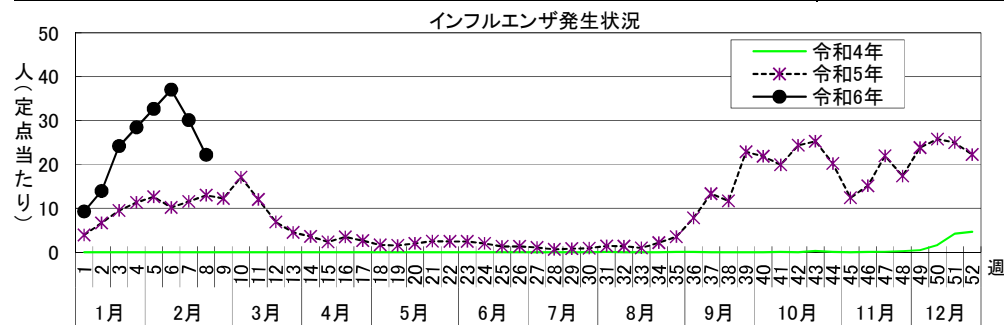
川崎市予防接種コールセンター
 電話番号：044-200-0142
 受付時間：午前8時30分～午後5時15分
 月曜日から金曜日（祝日、年末年始除く）

感染症週報 [市内週報 令和6年第8週(令和6年2月19日～令和6年2月25日)]

令和6年2月27日

令和6年第8週感染症発生状況【川崎市内】

	届出(第8週)	累計(令和6年第1週以降)
1類感染症	なし	なし
2類感染症	なし	結核 24件
3類感染症	なし	腸管出血性大腸菌感染症 1件(O103)
4類感染症	E型肝炎 1件	E型肝炎 3件、デング熱 2件、レジオネラ症 7件(肺炎型 6件、ポンティアック熱型 1件)
5類感染症 (全数把握疾患)	カルバペネム耐性腸内細菌目細菌感染症 2件、 クロイツフェルト・ヤコブ病 1件(孤発性)、 後天性免疫不全症候群 1件(AIDS)、 侵襲性インフルエンザ菌感染症 1件、 水痘(入院例に限る。) 2件、破傷風 1件	アメーバ赤痢 3件、カルバペネム耐性腸内細菌目細菌感染症 6件、急性弛緩性麻痺 1件、急性脳炎 1件、 クロイツフェルト・ヤコブ病 1件(孤発性)、劇症型溶血性レンサ球菌感染症 5件、 後天性免疫不全症候群 3件(AIDS 1件、無症候 2件)、侵襲性インフルエンザ菌感染症 1件、 侵襲性肺炎球菌感染症 3件、水痘(入院例に限る。) 2件、 梅毒 14件(早期顕症Ⅰ期 7件、早期顕症Ⅱ期 1件、晩期顕症 2件、無症候 4件)、破傷風 1件
5類感染症 (定点把握疾患)	第8週で定点当たり患者報告数の多かった疾病は、1)インフルエンザ 2)新型コロナウイルス感染症 3)感染性胃腸炎でした。 インフルエンザの定点当たり患者報告数は22.22人と前週(30.08人)から減少しましたが、例年よりかなり高いレベルで推移しています。 新型コロナウイルス感染症の定点当たり患者報告数は5.98人と前週(7.48人)から横ばいでした。 感染性胃腸炎の定点当たり患者報告数は4.19人と前週(4.78人)から横ばいで、例年並みのレベルで推移しています。	
疑似症	なし	なし



罹患数・定点当たり罹患数、疾病、区別

集計対象: 令和6年8週

集計日: 令和6年2月27日

川崎市 男女合計	インフルエンザ		新型コロナウイルス感染症		RSウイルス感染症		咽頭結膜熱		A群溶血性レンサ球菌咽頭炎		感染性胃腸炎	
	罹患数	定点当たり	罹患数	定点当たり	罹患数	定点当たり	罹患数	定点当たり	罹患数	定点当たり	罹患数	定点当たり
総数	1,333	22.22	359	5.98	12	0.33	13	0.36	128	3.56	151	4.19
川崎	210	26.25	71	8.88	-	-	-	-	27	5.40	29	5.80
幸	122	17.43	28	4.00	-	-	-	-	15	3.75	9	2.25
中原	97	9.70	38	3.80	-	-	10	1.67	6	1.00	9	1.50
高津	209	23.22	63	7.00	-	-	-	-	47	9.40	40	8.00
宮前	292	29.20	78	7.80	12	2.00	3	0.50	24	4.00	29	4.83
多摩	238	29.75	55	6.88	-	-	-	-	4	0.80	18	3.60
麻生	165	20.63	26	3.25	-	-	-	-	5	1.00	17	3.40
他・不明	-	-	-	-	-	-	-	-	-	-	-	-

川崎市 男女合計	水痘		手足口病		伝染性紅斑		突発性発疹		ヘルパンギーナ		流行性耳下腺炎	
	罹患数	定点当たり	罹患数	定点当たり	罹患数	定点当たり	罹患数	定点当たり	罹患数	定点当たり	罹患数	定点当たり
総数	5	0.14	-	-	2	0.06	4	0.11	-	-	-	-
川崎	-	-	-	-	1	0.20	1	0.20	-	-	-	-
幸	-	-	-	-	-	-	-	-	-	-	-	-
中原	-	-	-	-	-	-	-	-	-	-	-	-
高津	1	0.20	-	-	1	0.20	1	0.20	-	-	-	-
宮前	1	0.17	-	-	-	-	2	0.33	-	-	-	-
多摩	-	-	-	-	-	-	-	-	-	-	-	-
麻生	3	0.60	-	-	-	-	-	-	-	-	-	-
他・不明	-	-	-	-	-	-	-	-	-	-	-	-

川崎市 男女合計	急性出血性結膜炎		流行性角結膜炎		細菌性髄膜炎		無菌性髄膜炎		マイコプラズマ肺炎		クラミジア肺炎 (オウム病は除く)	
	罹患数	定点当たり	罹患数	定点当たり	罹患数	定点当たり	罹患数	定点当たり	罹患数	定点当たり	罹患数	定点当たり
総数	-	-	10	1.11	-	-	-	-	-	-	-	-
川崎	-	-	1	1.00	-	-	-	-	-	-	-	-
幸	-	-	-	-	-	-	-	-	-	-	-	-
中原	-	-	5	2.50	-	-	-	-	-	-	-	-
高津	-	-	-	-	-	-	-	-	-	-	-	-
宮前	-	-	2	1.00	-	-	-	-	-	-	-	-
多摩	-	-	2	2.00	-	-	-	-	-	-	-	-
麻生	-	-	-	-	-	-	-	-	-	-	-	-
他・不明	-	-	-	-	-	-	-	-	-	-	-	-

川崎市 男女合計	感染性胃腸炎 (ロタウイルス)		インフルエンザ (入院)		新型コロナウイルス感染症 (入院)	
	罹患数	定点当たり	罹患数	定点当たり	罹患数	定点当たり
総数	-	-	4	2.00	20	10.00
川崎	-	-	2	2.00	4	4.00
幸	-	-	-	-	-	-
中原	-	-	-	-	-	-
高津	-	-	-	-	-	-
宮前	-	-	2	2.00	16	16.00
多摩	-	-	-	-	-	-
麻生	-	-	-	-	-	-
他・不明	-	-	-	-	-	-

罹患数・定点当たり罹患数、疾病、年齢階級別

集計対象: 令和6年8週

集計日: 令和6年2月27日

インフルエンザ/COVID-19定点		合計	～5か月	～11か月	1歳	2歳	3歳	4歳	5歳	6歳	7歳	8歳
インフルエンザ	罹患数	1,333	3	6	19	23	28	59	75	94	124	124
	定点当たり	22.22	0.05	0.10	0.32	0.38	0.47	0.98	1.25	1.57	2.07	2.07
新型コロナウイルス感染症	罹患数	359	4	8	13	5	9	11	7	9	2	4
	定点当たり	5.98	0.07	0.13	0.22	0.08	0.15	0.18	0.12	0.15	0.03	0.07
小児科定点		合計	～5か月	～11か月	1歳	2歳	3歳	4歳	5歳	6歳	7歳	8歳
RSウイルス感染症	罹患数	12	-	5	2	4	1	-	-	-	-	-
	定点当たり	0.33	-	0.14	0.06	0.11	0.03	-	-	-	-	-
咽頭結膜熱	罹患数	13	-	-	1	1	1	1	2	3	2	1
	定点当たり	0.36	-	-	0.03	0.03	0.03	0.03	0.06	0.08	0.06	0.03
A群溶血性レンサ球菌咽頭炎	罹患数	128	-	-	4	12	11	11	12	21	11	12
	定点当たり	3.56	-	-	0.11	0.33	0.31	0.31	0.33	0.58	0.31	0.33
感染性胃腸炎	罹患数	151	-	4	8	17	16	22	18	15	8	2
	定点当たり	4.19	-	0.11	0.22	0.47	0.44	0.61	0.50	0.42	0.22	0.06
水痘	罹患数	5	-	-	-	-	-	2	1	1	-	1
	定点当たり	0.14	-	-	-	-	-	0.06	0.03	0.03	-	0.03
手足口病	罹患数	-	-	-	-	-	-	-	-	-	-	-
	定点当たり	-	-	-	-	-	-	-	-	-	-	-
伝染性紅斑	罹患数	2	-	-	-	-	-	1	-	1	-	-
	定点当たり	0.06	-	-	-	-	-	0.03	-	0.03	-	-
突発性発疹	罹患数	4	-	1	2	-	1	-	-	-	-	-
	定点当たり	0.11	-	0.03	0.06	-	0.03	-	-	-	-	-
ヘルパンギーナ	罹患数	-	-	-	-	-	-	-	-	-	-	-
	定点当たり	-	-	-	-	-	-	-	-	-	-	-
流行性耳下腺炎	罹患数	-	-	-	-	-	-	-	-	-	-	-
	定点当たり	-	-	-	-	-	-	-	-	-	-	-
眼科定点		合計	～5か月	～11か月	1歳	2歳	3歳	4歳	5歳	6歳	7歳	8歳
急性出血性結膜炎	罹患数	-	-	-	-	-	-	-	-	-	-	-
	定点当たり	-	-	-	-	-	-	-	-	-	-	-
流行性角結膜炎	罹患数	10	-	-	-	1	-	-	2	-	-	-
	定点当たり	1.11	-	-	-	0.11	-	-	0.22	-	-	-
基幹定点		合計	～5か月	～11か月	1歳	2歳	3歳	4歳	5歳	6歳	7歳	8歳
細菌性髄膜炎	罹患数	-	-	-	-	-	-	-	-	-	-	-
	定点当たり	-	-	-	-	-	-	-	-	-	-	-
無菌性髄膜炎	罹患数	-	-	-	-	-	-	-	-	-	-	-
	定点当たり	-	-	-	-	-	-	-	-	-	-	-
マイコプラズマ肺炎	罹患数	-	-	-	-	-	-	-	-	-	-	-
	定点当たり	-	-	-	-	-	-	-	-	-	-	-
クラミジア肺炎（オウム病は除く）	罹患数	-	-	-	-	-	-	-	-	-	-	-
	定点当たり	-	-	-	-	-	-	-	-	-	-	-
感染性胃腸炎（ロタウイルス）	罹患数	-	-	-	-	-	-	-	-	-	-	-
	定点当たり	-	-	-	-	-	-	-	-	-	-	-
インフルエンザ（入院）	罹患数	4	-	-	1	-	-	-	-	-	-	1
	定点当たり	2.00	-	-	0.50	-	-	-	-	-	-	0.50
新型コロナウイルス感染症（入院）	罹患数	20	-	-	1	-	-	-	-	-	-	-
	定点当たり	10.00	-	-	0.50	-	-	-	-	-	-	-

罹患数・定点当たり罹患数、疾病、年齢階級別

集計対象: 令和6年8週

集計日: 令和6年2月27日

インフルエンザ/COVID-19定点		9歳	10歳～14歳	15歳～19歳	20歳～29歳	30歳～39歳	40歳～49歳	50歳～59歳	60歳～69歳	70歳～79歳	80歳以上	
インフルエンザ	罹患数	120	408	77	43	62	52	6	6	3	1	
	定点当たり	2.00	6.80	1.28	0.72	1.03	0.87	0.10	0.10	0.05	0.02	
新型コロナウイルス感染症	罹患数	5	32	22	34	43	55	47	26	12	11	
	定点当たり	0.08	0.53	0.37	0.57	0.72	0.92	0.78	0.43	0.20	0.18	
小児科定点		9歳	10歳～14歳	15歳～19歳	20歳以上							
RSウイルス感染症	罹患数	-	-	-	-							
	定点当たり	-	-	-	-							
咽頭結膜熱	罹患数	-	1	-	-							
	定点当たり	-	0.03	-	-							
A群溶血性レンサ球菌咽頭炎	罹患数	15	12	2	5							
	定点当たり	0.42	0.33	0.06	0.14							
感染性胃腸炎	罹患数	9	15	3	14							
	定点当たり	0.25	0.42	0.08	0.39							
水痘	罹患数	-	-	-	-							
	定点当たり	-	-	-	-							
手足口病	罹患数	-	-	-	-							
	定点当たり	-	-	-	-							
伝染性紅斑	罹患数	-	-	-	-							
	定点当たり	-	-	-	-							
突発性発疹	罹患数	-	-	-	-							
	定点当たり	-	-	-	-							
ヘルパンギーナ	罹患数	-	-	-	-							
	定点当たり	-	-	-	-							
流行性耳下腺炎	罹患数	-	-	-	-							
	定点当たり	-	-	-	-							
眼科定点		9歳	10歳～14歳	15歳～19歳	20歳～29歳	30歳～39歳	40歳～49歳	50歳～59歳	60歳～69歳	70歳以上		
急性出血性結膜炎	罹患数	-	-	-	-	-	-	-	-	-	-	
	定点当たり	-	-	-	-	-	-	-	-	-	-	
流行性角結膜炎	罹患数	-	-	-	1	3	2	1	-	-	-	
	定点当たり	-	-	-	0.11	0.33	0.22	0.11	-	-	-	
基幹定点		9歳	10歳～14歳	15歳～19歳	20歳～29歳	30歳～39歳	40歳～49歳	50歳～59歳	60歳～69歳	70歳～79歳	80歳以上	
細菌性髄膜炎	罹患数	-	-	-	-	-	-	-	-	-	-	
	定点当たり	-	-	-	-	-	-	-	-	-	-	
無菌性髄膜炎	罹患数	-	-	-	-	-	-	-	-	-	-	
	定点当たり	-	-	-	-	-	-	-	-	-	-	
マイコプラズマ肺炎	罹患数	-	-	-	-	-	-	-	-	-	-	
	定点当たり	-	-	-	-	-	-	-	-	-	-	
クラミジア肺炎（オウム病は除く）	罹患数	-	-	-	-	-	-	-	-	-	-	
	定点当たり	-	-	-	-	-	-	-	-	-	-	
感染性胃腸炎（ロタウイルス）	罹患数	-	-	-	-	-	-	-	-	-	-	
	定点当たり	-	-	-	-	-	-	-	-	-	-	
インフルエンザ（入院）	罹患数	-	1	1	-	-	-	-	-	-	-	
	定点当たり	-	0.50	0.50	-	-	-	-	-	-	-	
新型コロナウイルス感染症（入院）	罹患数	-	-	-	1	-	-	2	2	3	11	
	定点当たり	-	-	-	0.50	-	-	1.00	1.00	1.50	5.50	

罹患数・定点当たり罹患数、疾病、週別

集計対象: 令和6年8週

集計日: 令和6年2月27日

		合計	5週前	4週前	3週前	2週前	1週前	今週
インフルエンザ	罹患数	10,476	1,450	1,706	1,960	2,222	1,805	1,333
	定点当たり	29.10	24.17	28.43	32.67	37.03	30.08	22.22
新型コロナウイルス感染症	罹患数	3,936	609	871	959	689	449	359
	定点当たり	10.93	10.15	14.52	15.98	11.48	7.48	5.98
RSウイルス感染症	罹患数	23	1	5	1	2	2	12
	定点当たり	0.11	0.03	0.14	0.03	0.06	0.06	0.33
咽頭結膜熱	罹患数	121	27	30	21	13	17	13
	定点当たり	0.56	0.75	0.83	0.58	0.36	0.47	0.36
A群溶血性レンサ球菌咽頭炎	罹患数	916	202	161	160	125	140	128
	定点当たり	4.24	5.61	4.47	4.44	3.47	3.89	3.56
感染性胃腸炎	罹患数	1,501	315	321	303	239	172	151
	定点当たり	6.95	8.75	8.92	8.42	6.64	4.78	4.19
水痘	罹患数	64	14	10	14	13	8	5
	定点当たり	0.30	0.39	0.28	0.39	0.36	0.22	0.14
手足口病	罹患数	5	-	1	1	2	1	-
	定点当たり	0.02	-	0.03	0.03	0.06	0.03	-
伝染性紅斑	罹患数	19	6	2	2	6	1	2
	定点当たり	0.09	0.17	0.06	0.06	0.17	0.03	0.06
突発性発疹	罹患数	31	5	9	8	2	3	4
	定点当たり	0.14	0.14	0.25	0.22	0.06	0.08	0.11
ヘルパンギーナ	罹患数	2	-	2	-	-	-	-
	定点当たり	0.01	-	0.06	-	-	-	-
流行性耳下腺炎	罹患数	5	-	1	2	1	1	-
	定点当たり	0.02	-	0.03	0.06	0.03	0.03	-
急性出血性結膜炎	罹患数	-	-	-	-	-	-	-
	定点当たり	-	-	-	-	-	-	-
流行性角結膜炎	罹患数	64	10	9	11	12	12	10
	定点当たり	1.19	1.11	1.00	1.22	1.33	1.33	1.11
細菌性髄膜炎	罹患数	-	-	-	-	-	-	-
	定点当たり	-	-	-	-	-	-	-
無菌性髄膜炎	罹患数	2	-	2	-	-	-	-
	定点当たり	0.17	-	1.00	-	-	-	-
マイコプラズマ肺炎	罹患数	1	-	-	-	-	1	-
	定点当たり	0.08	-	-	-	-	0.50	-
クラミジア肺炎（オウム病は除く）	罹患数	-	-	-	-	-	-	-
	定点当たり	-	-	-	-	-	-	-
感染性胃腸炎（ロタウイルス）	罹患数	-	-	-	-	-	-	-
	定点当たり	-	-	-	-	-	-	-
インフルエンザ（入院）	罹患数	22	4	10	2	1	1	4
	定点当たり	1.83	2.00	5.00	1.00	0.50	0.50	2.00
新型コロナウイルス感染症（入院）	罹患数	152	14	24	35	37	22	20
	定点当たり	12.67	7.00	12.00	17.50	18.50	11.00	10.00

