

# 佐賀県感染症発生動向調査週報

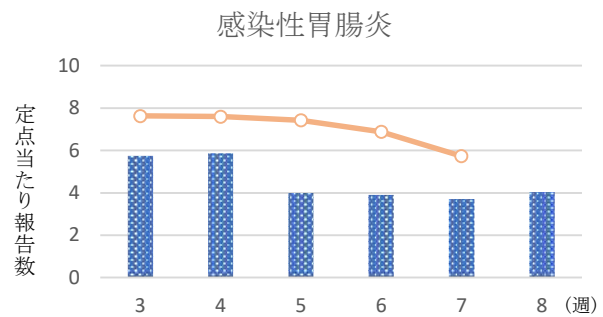
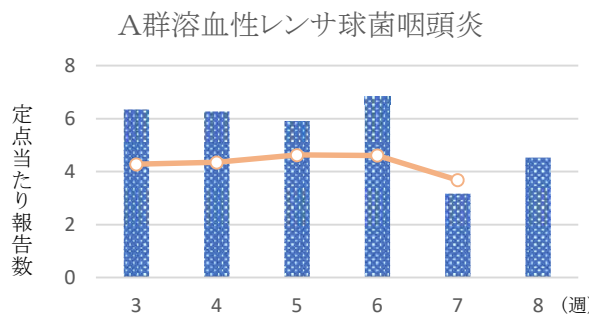
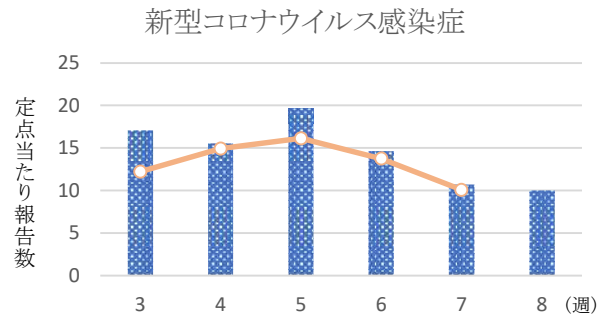
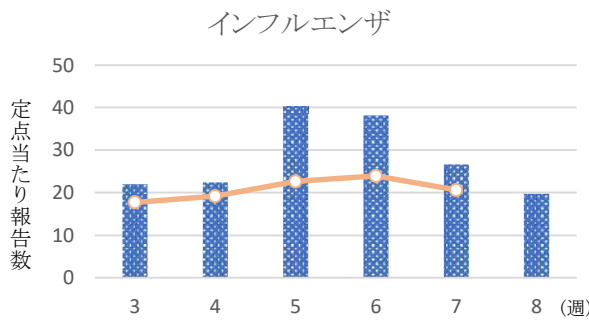
2024年第8週 2024年2月19日(月)～2024年2月25日(日)

<https://kansen.pref.saga.lg.jp>

佐賀県感染症情報センター

## ◆注目疾患の動向

- 【定点報告数の多い疾患】①インフルエンザ(770名) ②新型コロナウイルス感染症(390名) ③A群溶血性レンサ球菌咽頭炎(104名) ④感染性胃腸炎(93名) ⑤咽頭結膜熱(40名)
- 【インフルエンザ】患者報告数は減少(1,040名→770名:A型25名※、B型732名※、型不明13名)し、定点当たりの患者報告数は19.74となりました。流行発生警報は継続中です。手洗いや適度な湿度の保持、こまめな換気、十分な休養やバランスの良い食事等を心がけ、感染予防に努めましょう。※迅速検査キットによる。
- 【新型コロナウイルス感染症】患者報告数は減少(416名→390名)し、定点当たりの患者報告数は10.00となりました。手洗いや換気等により、感染予防に努めましょう。発熱で受診される際は事前に医療機関に連絡し、マスクを着用しましょう。
- 【A群溶血性レンサ球菌咽頭炎】患者報告数は増加(73名→104名)し、定点当たりの患者報告数は4.52となりました。うがいや手洗いの励行、手指消毒等で感染予防に努めましょう。
- 【咽頭結膜熱】患者報告数は増加(28名→40名)し、定点当たりの患者報告数は1.74となりました。流行発生警報は継続中です。タオルの共用を避け、手洗いの励行で感染予防に努めましょう。



◎棒グラフは佐賀県、折れ線グラフは全国の数値を表しています。

※各疾患の動向グラフについては佐賀県感染症情報センターのホームページを御覧ください。

<https://kansen.pref.saga.lg.jp>

## ◆全国版感染症週報(IDWR)

2024年第6週(2月5日～2月11日)

・ 発生動向総覧	<第6週>インフルエンザの定点当たり報告数は第2週以降増加が続いている。過去5年間の同時期の平均と比較してやや多い/その他最新動向
・ 注目すべき感染症	<今週は該当記事はありません>
・ 感染症関連情報	病原体情報/海外感染症情報/その他
・ 速報	<今週は該当記事はありません>
・ 読者のコーナー	<今週は該当記事はありません>

※詳細は国立感染症研究所感染症疫学センターのホームページを御覧ください。

<https://www.nih.go.jp/niid/ja/from-idsc.html>

# 佐賀県感染症発生動向調査週報

<https://kansen.pref.saga.lg.jp>

佐賀県感染症情報センター

## ◆全数届出の感染症(佐賀県)

2024年第8週 2024年2月19日(月)～2024年2月25日(日)

疾病名		結核 (二類感染症)	梅毒 (五類感染症)
患者 (管轄保健福祉事務所)		1名:80歳代女性 (佐賀中部)	2名:40歳代男性2名
感染原因・感染経路		不明	性的接触(異性間)
無症状病原体保有者		2名 *1	0名
2024年届出累計		11名(今週3名)	9名(今週2名)
2023年	同期累計	15名	19名
	届出累計	99名	95名

\*1 うち1名の診断週は第5週です。

## 佐賀県感染症発生動向調査週報

https://kansen.pref.saga.lg.jp

佐賀県感染症情報センター

## ◆佐賀県感染症発生動向調査

〔定点報告:五類感染症(週報分)〕

2024年第8週 2024年2月19日(月)～2024年2月25日(日)

定点種別 (定点数)	管轄保健福祉 事務所 病名	佐賀中部	鳥栖	唐津	伊万里	杵藤	計	前週	全国 (第7週)
インフルエンザ/ COVID-19 (39)	インフルエンザ (鳥インフルエンザ を除く)	250 19.23	74 14.80	151 21.57	121 24.20	174 19.33	770 19.74	1,040 26.67	101,832 20.64
	新型コロナウイルス 感染症 (COVID-19)※1	125 9.62	36 7.20	32 4.57	61 12.20	136 15.11	390 10.00	416 10.67	49,821 10.10
小児科 (23)	RSウイルス感 染症							3 0.13	464 0.15
	咽頭結膜熱	10 1.25	4 1.33	4 1.00	4 1.33	18 3.60	40 1.74	28 1.22	2,851 0.91
	A群溶血性レン サ球菌咽頭炎	14 1.75	22 7.33	27 6.75	11 3.67	30 6.00	104 4.52	73 3.17	11,534 3.68
	感染性胃腸炎	20 2.50	10 3.33	17 4.25	10 3.33	36 7.20	93 4.04	85 3.70	17,950 5.73
	水痘		1 0.33		2 0.67		3 0.13	1 0.04	364 0.12
	手足口病	2 0.25	2 0.67				4 0.17	2 0.09	532 0.17
	伝染性紅斑	1 0.13					1 0.04		54 0.02
	突発性発しん	3 0.38			1 0.33	5 1.00	9 0.39	6 0.26	591 0.19
	ヘルパンギーナ		1 0.33			1 0.20	2 0.09		53 0.02
	流行性耳下腺炎								90 0.03
眼科 (4)	急性出血性結膜炎								5 0.01
	流行性角結膜炎	1 0.50		1 1.00		1 1.00	3 0.75	1 0.25	326 0.47
基幹 (6)	細菌性髄膜炎								2 0.00
	無菌性髄膜炎								4 0.01
	マイコプラズマ肺炎							1 0.17	37 0.08
	クラミジア肺炎 (オウム病を除く)								2 0.00
	感染性胃腸炎 (ロタウイルスに限る)								7 0.01

細字は定点当たり患者数

※1 新型コロナウイルス感染症(COVID-19):新型コロナウイルス感染症(病原体がベータコロナウイルス属のコロナウイルス(令和二年一月に中華人民共和国から世界保健機関に対して、人に伝染する能力を有することが新たに報告されたものに限る。))であるものに限る。)

◆佐賀県感染症発生動向調査(定点報告:五類感染症)

2024年第8週 2024年2月19日(月)～2024年2月25日(日)

インフルエンザ/COVID19 定点	インフルエンザ(鳥インフルエンザを除く)	新型コロナウイルス感染症(COVID-19)※1	小児科 定点	RSウイルス感染症	咽頭結膜熱	A群溶血性レンサ球菌咽頭炎	感染性胃腸炎	水痘	手足口病	伝染性紅斑	突発性発しん	ヘルパンギーナ	流行性耳下腺炎	眼科・基幹 定点	急性出血性結膜炎	流行性角結膜炎	細菌性髄膜炎	無菌性髄膜炎	マイコプラズマ肺炎	クラミジア肺炎(オウム病を除く)	感染性胃腸炎(ロタウイルスに限る)	
0～5ヶ月		3	0～5ヶ月		1									0～5ヶ月								
6～11ヶ月	4	2	6～11ヶ月		4	1	5	1	1					6～11ヶ月								
1歳	21	15	1歳		9	3	18				9	1		1歳								
2歳	21	13	2歳		2	6	13		2					2歳								
3歳	29	10	3歳		5	15	4	1	1					3歳		1						
4歳	34	6	4歳		7	10	17							4歳								
5歳	63	4	5歳		4	12	10			1		1		5歳								
6歳	66	5	6歳		4	14	4							6歳								
7歳	71	6	7歳			10	3	1						7歳								
8歳	66	5	8歳		1	9	3							8歳								
9歳	61	5	9歳			7	5							9歳								
10歳～14歳	206	16	10歳～14歳		1	13	6							10歳～14歳								
15歳～19歳	45	19	15歳～19歳				1							15歳～19歳								
20歳～29歳	15	32	20歳以上		2	4	4							20歳～29歳								
30歳～39歳	42	38												30歳～39歳		1						
40歳～49歳	18	40												40歳～49歳		1						
50歳～59歳	3	47												50歳～59歳								
60歳～69歳	2	47												60歳～69歳								
70歳～79歳	2	31												70歳以上								
80歳以上	1	46																				
合計	770	390	合計		40	104	93	3	4	1	9	2		合計		3						
前期計	1,040	416	前期計	3	28	73	85	1	2		6			前期計		1				1		
当期間/前	0.74	0.94	当期間/前		1.43	1.42	1.09	3.00	2.00	***	1.50	***	***	当期間/前	***	3.00	***	***		***	***	***
増減数	-270	-26	増減数	-3	12	31	8	2	2	1	3	2		増減数		2				-1		

\*\*\*は前期計が"0"のとき

※1 新型コロナウイルス感染症(COVID-19):新型コロナウイルス感染症(病原体がベータコロナウイルス属のコロナウイルス(令和二年一月に中華人民共和国から世界保健機関に対して、人に伝染する能力を有することが新たに報告されたものに限る。)であるものに限る。)

