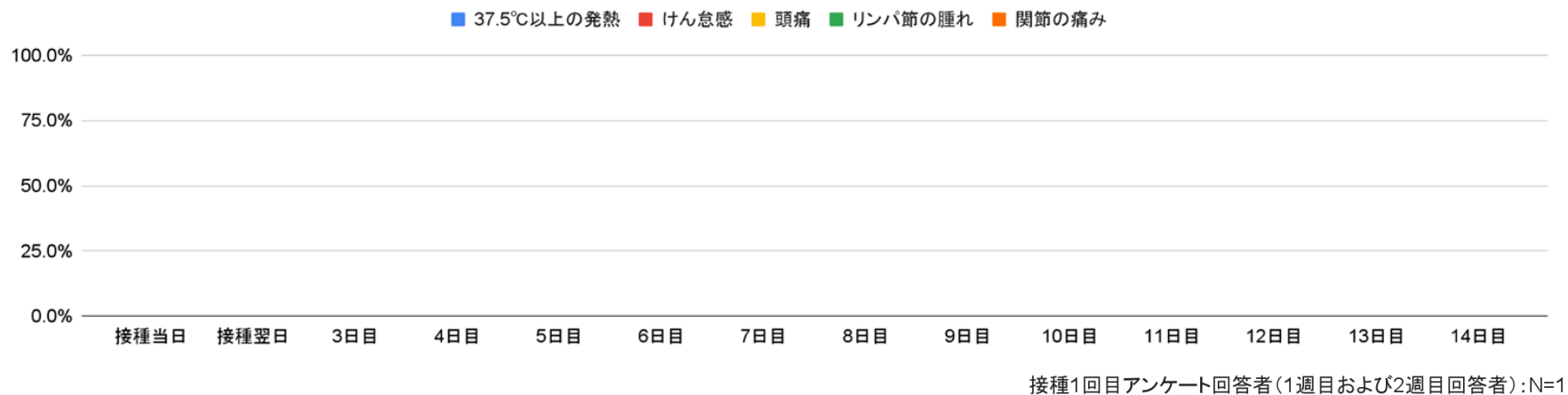
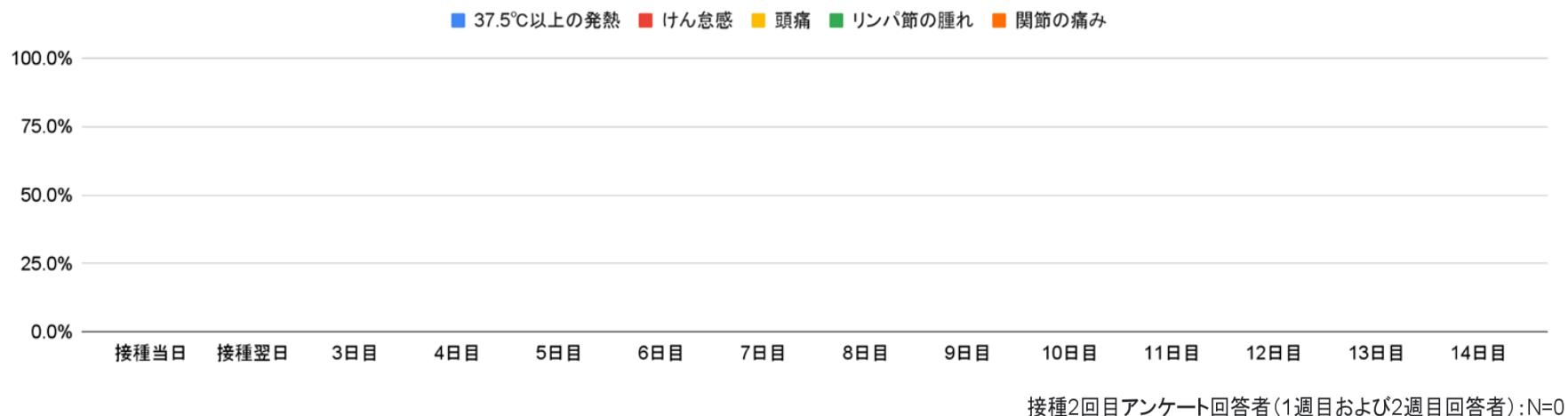


25-245.症状別：発症日①（接種1・2回目）

接種1回目



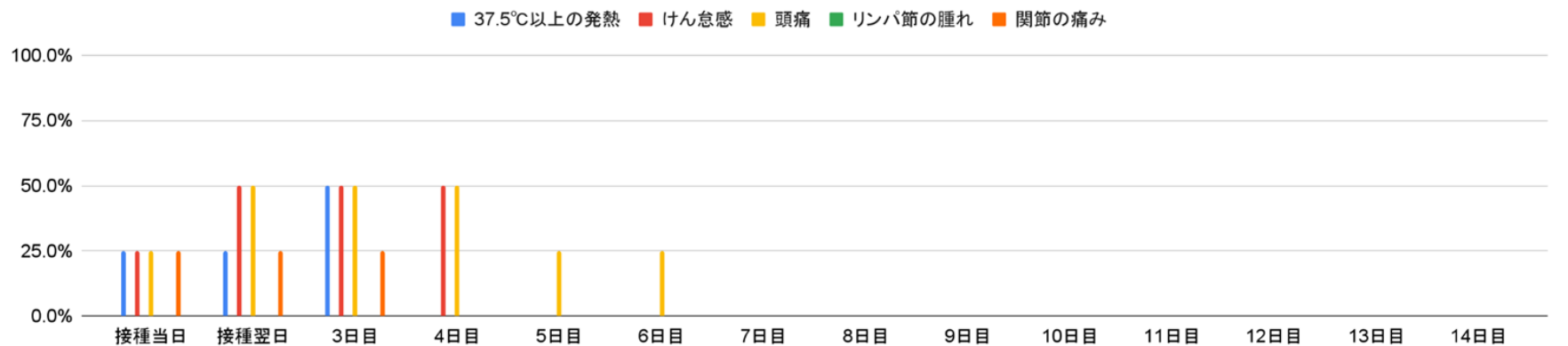
接種2回目



* 本データは、接種後1週目と2週目の両者の回答があったもののみについて集計の上、頻度を算出している。

25-246.症状別：発症日①（接種3回目）

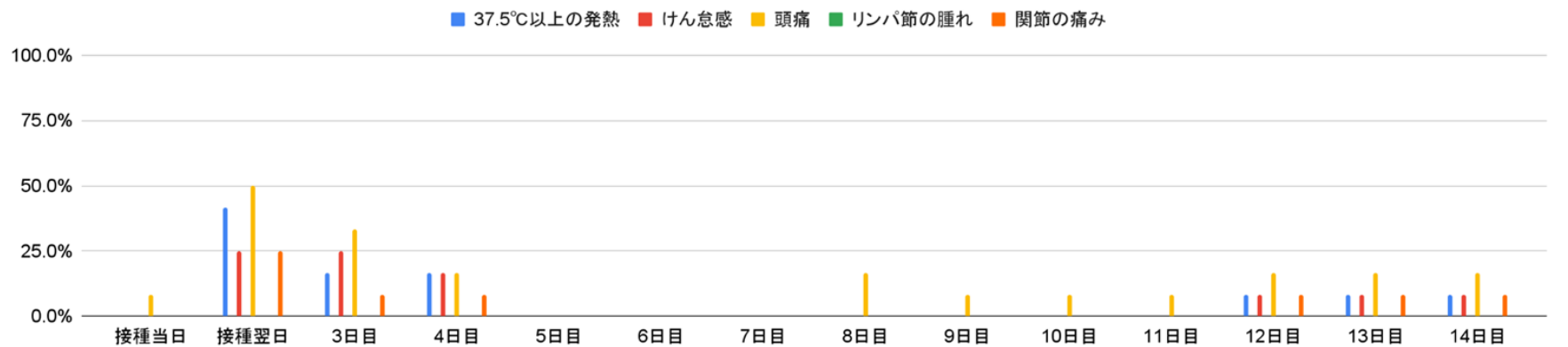
接種3回目



接種3回目アンケート回答者(1週目および2週目回答者):N=4

25-247.症状別：発症日①（接種4回目）

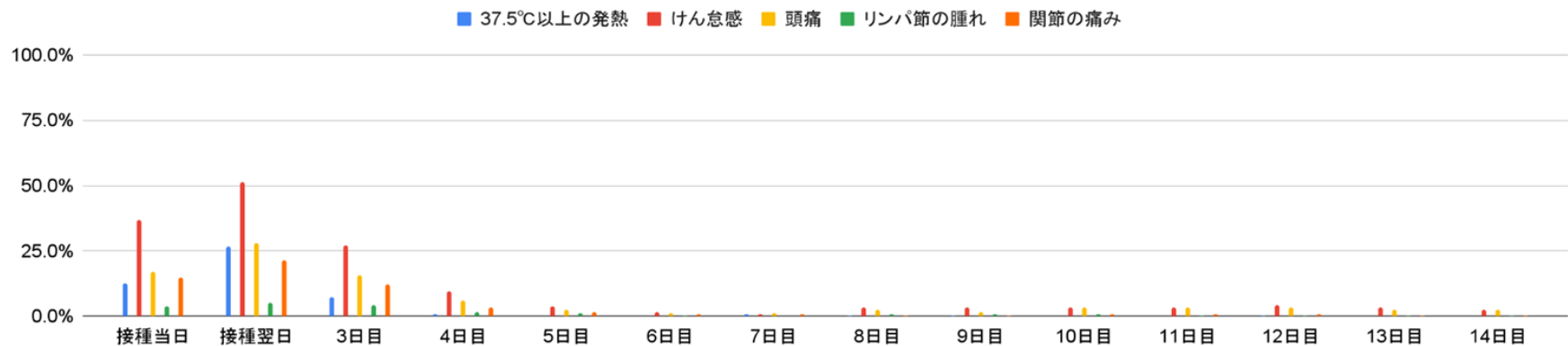
接種4回目



接種4回目アンケート回答者(1週目および2週目回答者):N=12

25-248.症状別：発症日①（接種5回目）

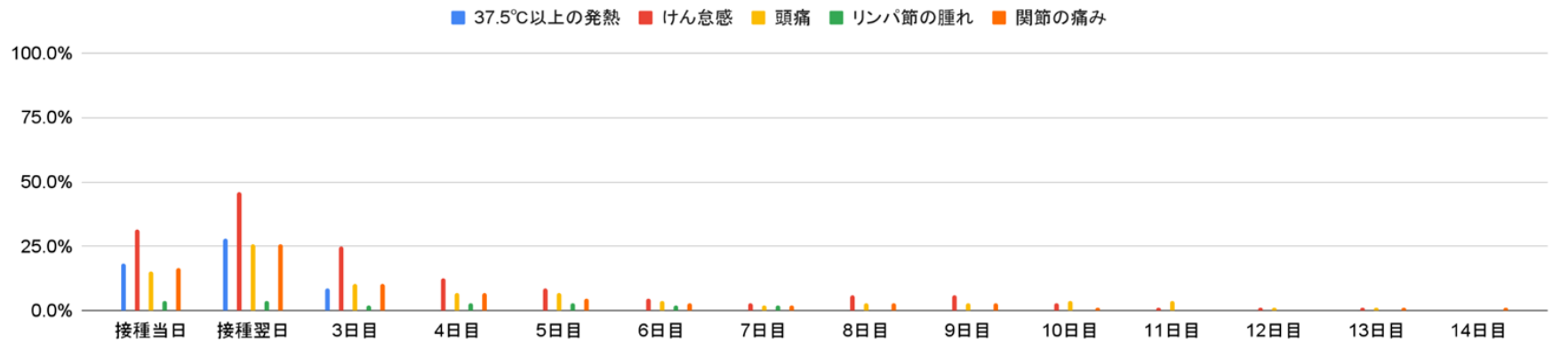
接種5回目



接種5回目アンケート回答者(1週目および2週目回答者):N=340

25-249.症状別：発症日①（接種6回目）

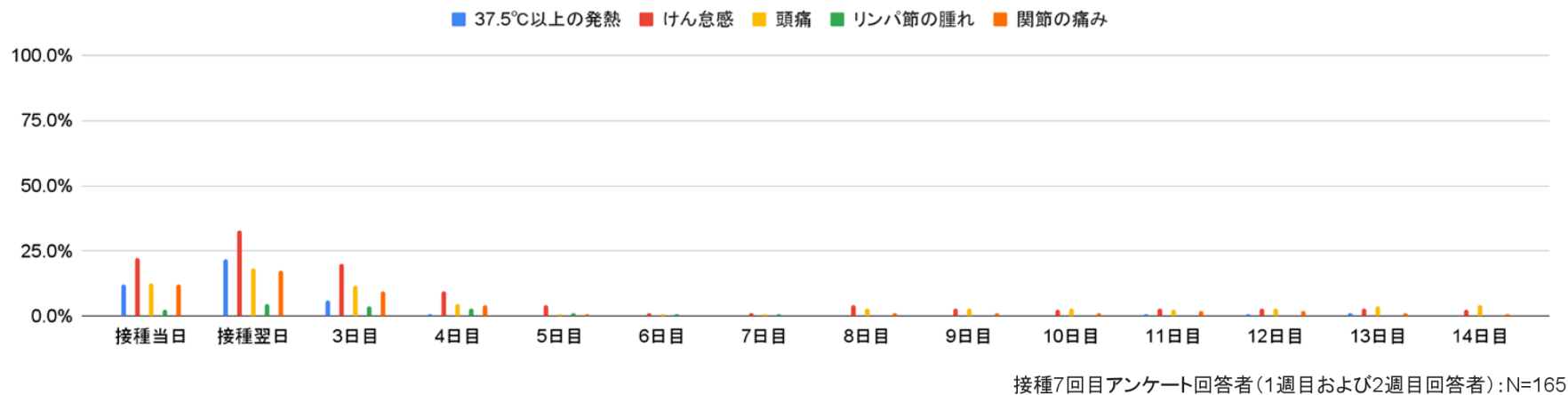
接種6回目



接種6回目アンケート回答者(1週目および2週目回答者):N=104

25-250.症状別：発症日①（接種7回目）

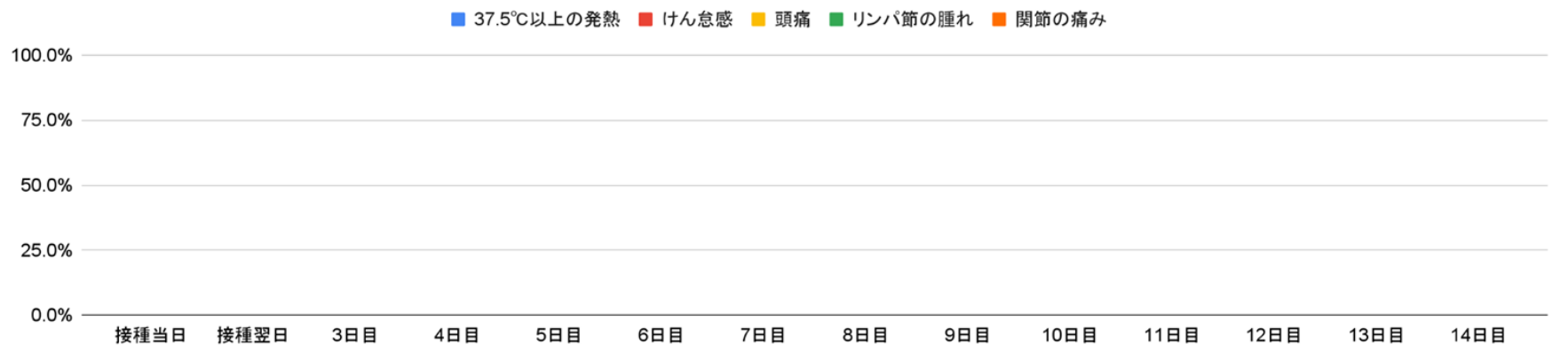
接種7回目



* 本データは、接種後1週目と2週目の両者の回答があったもののみについて集計の上、頻度を算出している。

25-251.症状別：発症日①（接種回数不明）

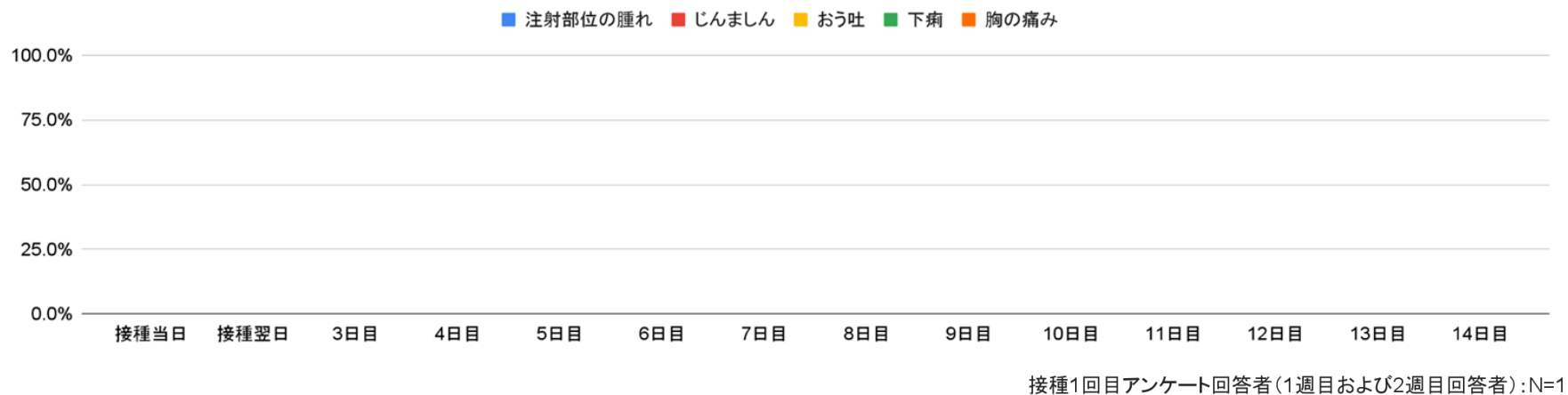
接種回数不明



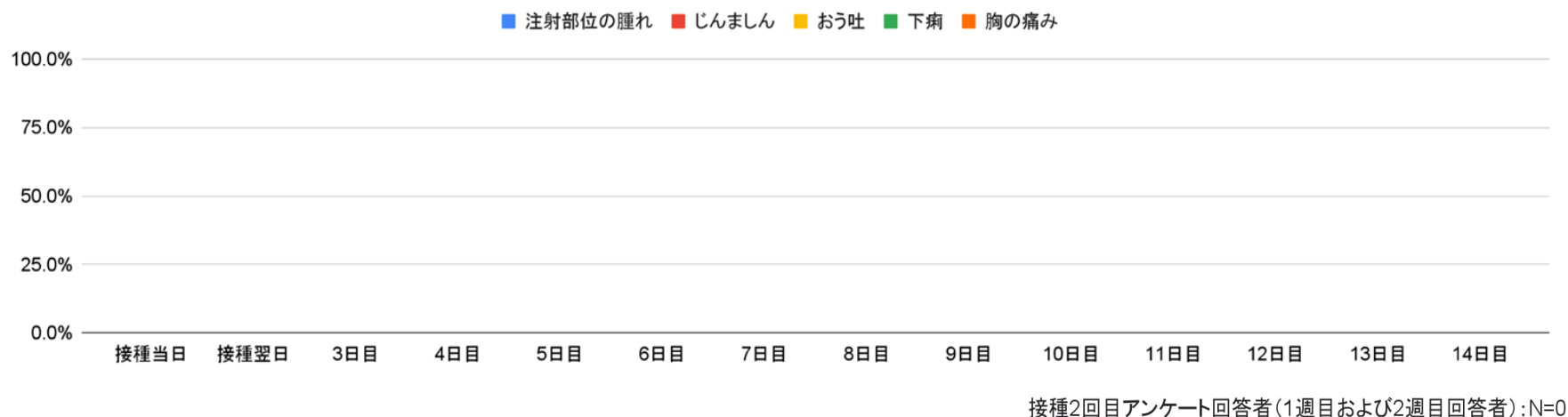
接種回数不明アンケート回答者(1週目および2週目回答者):N=0

25-252.症状別：発症日②（接種1・2回目）

接種1回目



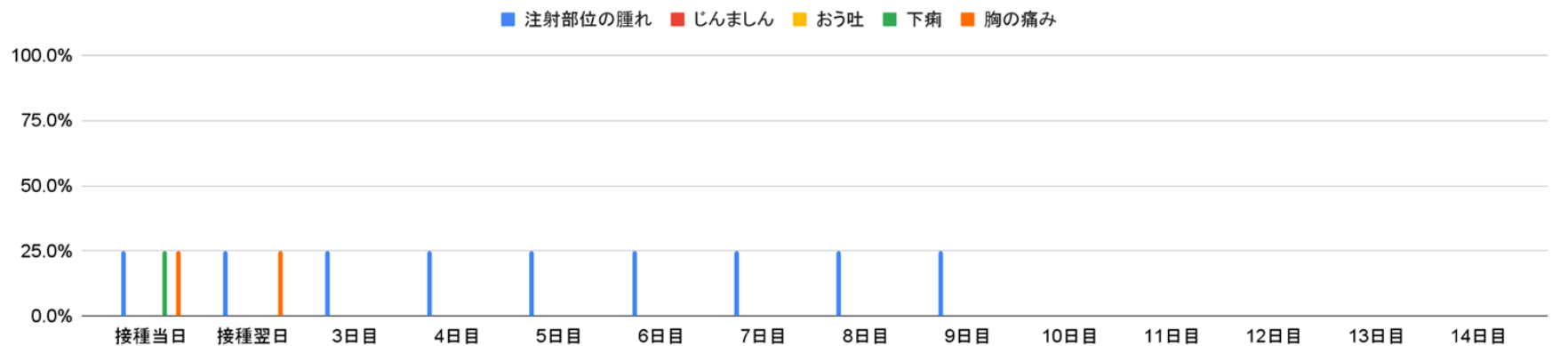
接種2回目



* 本データは、接種後1週目と2週目の両者の回答があったもののみについて集計の上、頻度を算出している。

25-253.症状別：発症日②（接種3回目）

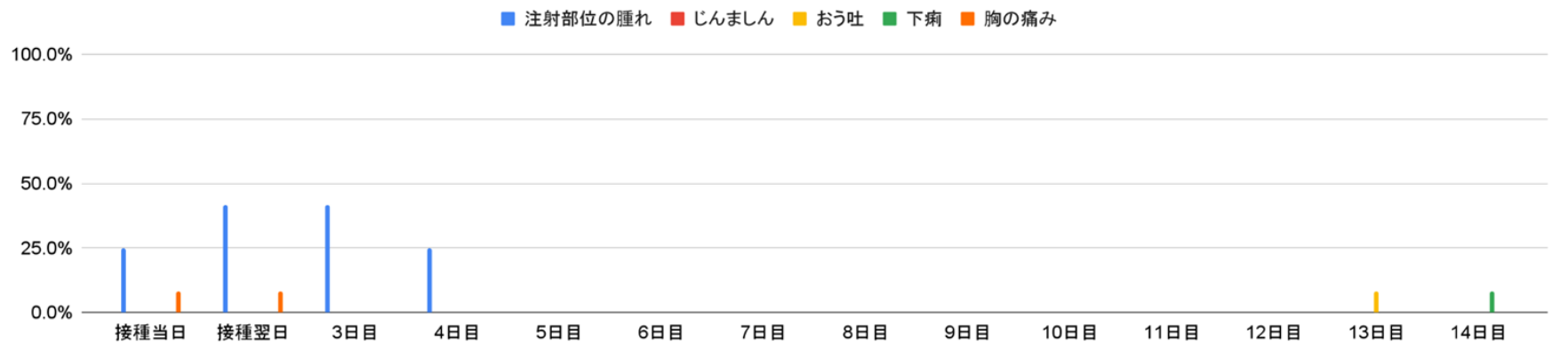
接種3回目



接種3回目アンケート回答者(1週目および2週目回答者):N=4

25-254.症状別：発症日②（接種4回目）

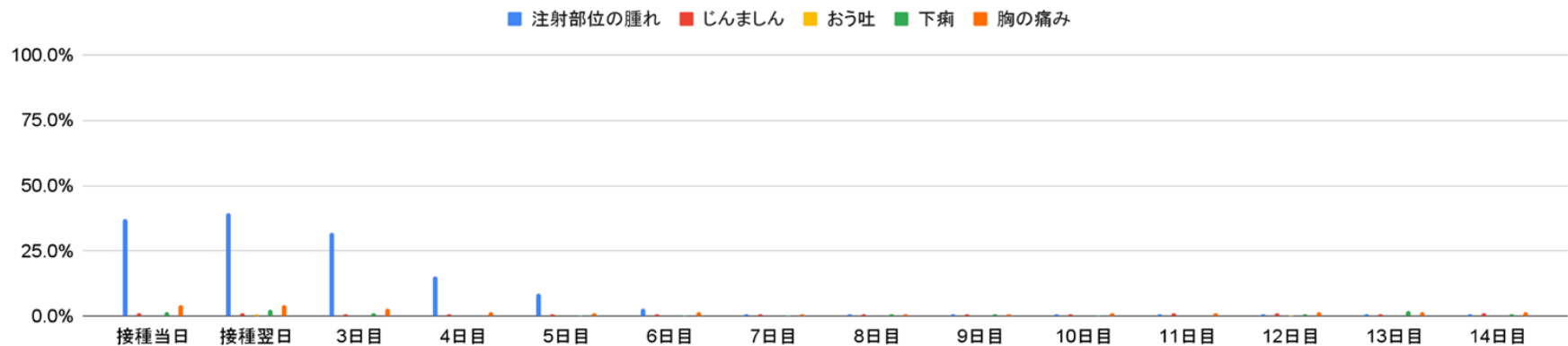
接種4回目



接種4回目アンケート回答者(1週目および2週目回答者):N=12

25-255.症状別：発症日②（接種5回目）

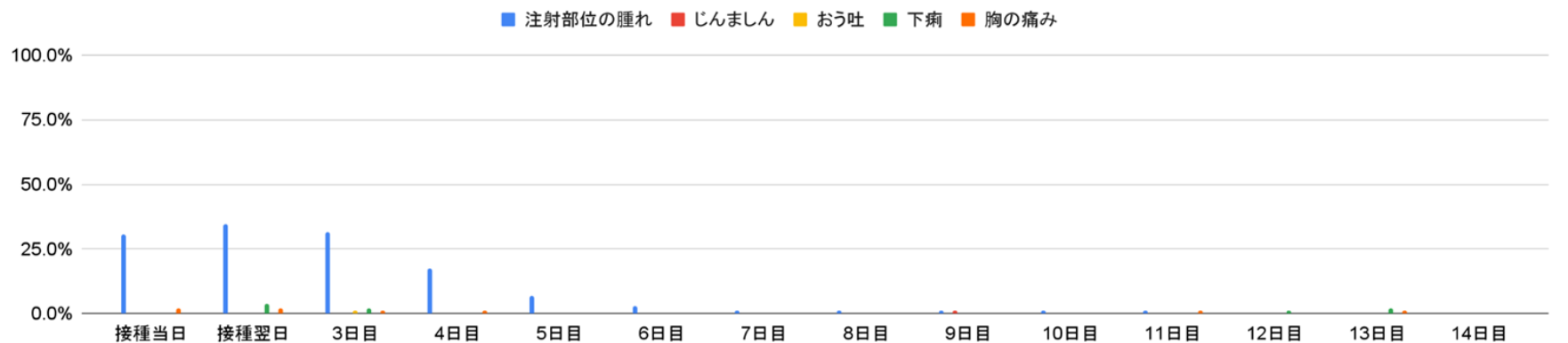
接種5回目



接種5回目アンケート回答者(1週目および2週目回答者):N=340

25-256.症状別：発症日②（接種6回目）

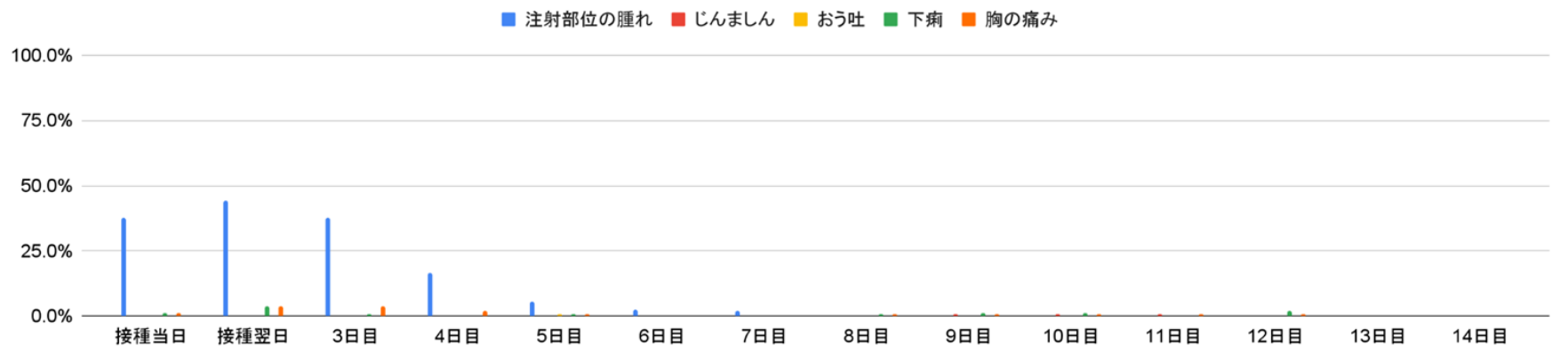
接種6回目



接種6回目アンケート回答者(1週目および2週目回答者):N=104

25-257.症状別：発症日②（接種7回目）

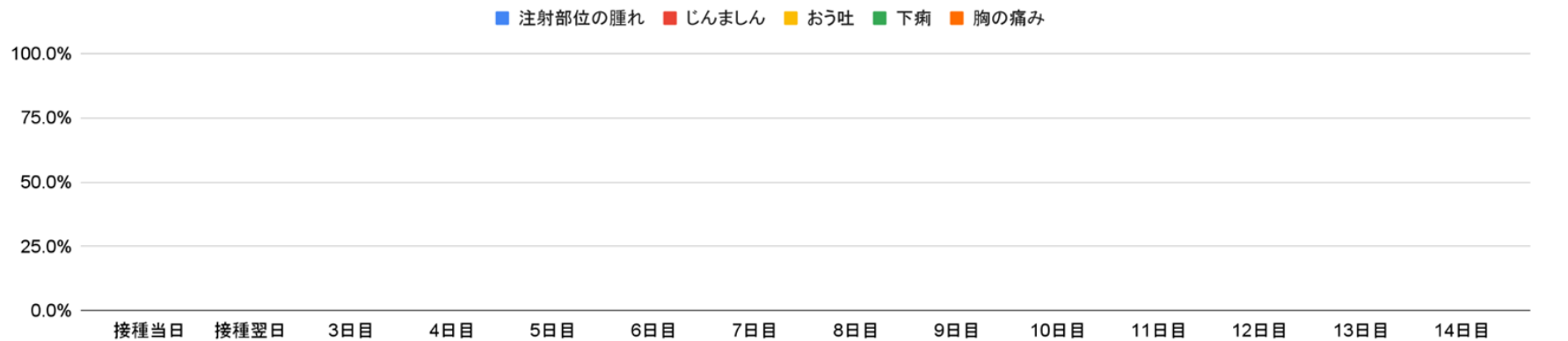
接種7回目



接種7回目アンケート回答者(1週目および2週目回答者):N=165

25-258.症状別：発症日②（接種回数不明）

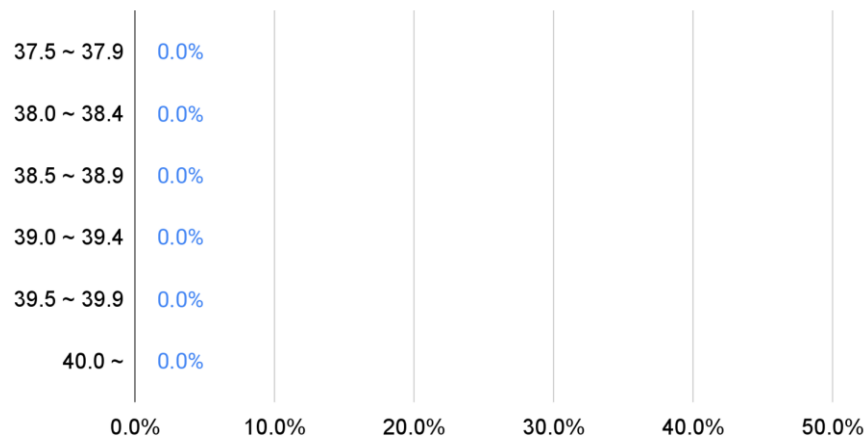
接種回数不明



接種回数不明アンケート回答者(1週目および2週目回答者):N=0

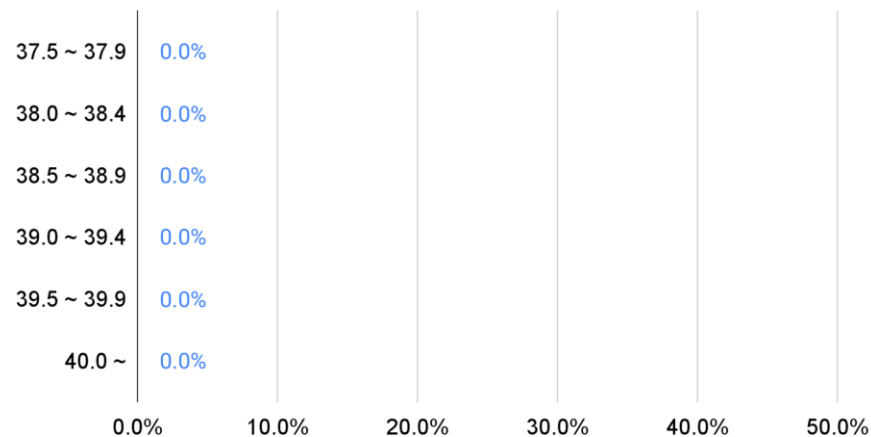
25-259.症状別：最も高い熱（37.5℃以上の発熱をした方のみ）（接種1・2回目）

接種1回目1週間後（接種日～7日目まで）



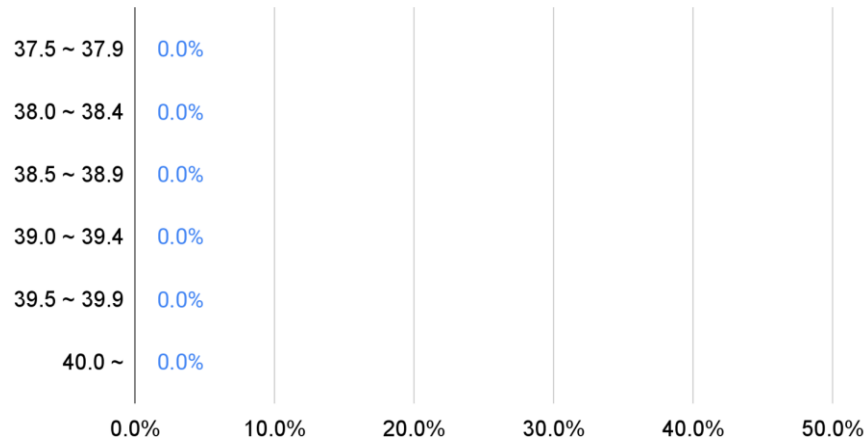
接種1回目1週間後アンケート回答者:N=2

接種2回目1週間後（接種日～7日目まで）



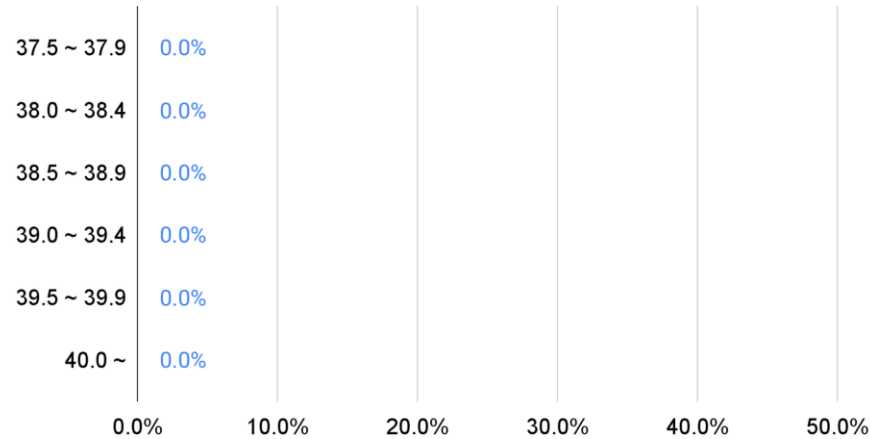
接種2回目1週間後アンケート回答者:N=0

接種1回目2週間後（8日目～14日目まで）



接種1回目2週間後アンケート回答者:N=2

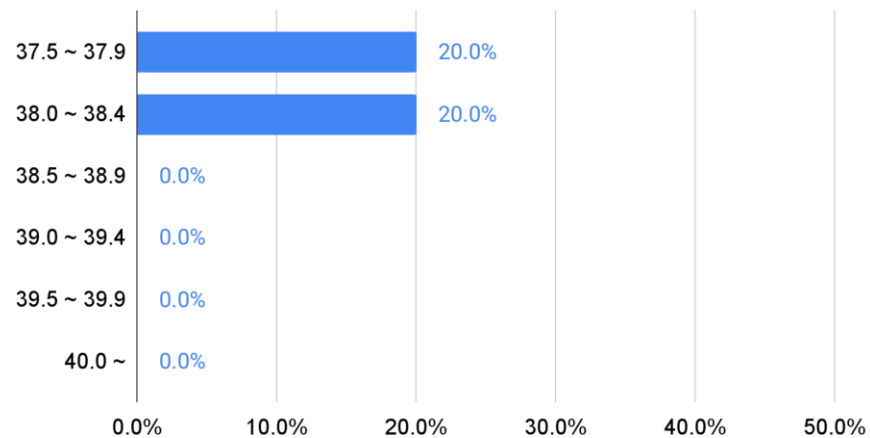
接種2回目2週間後（8日目～14日目まで）



接種2回目2週間後アンケート回答者:N=0

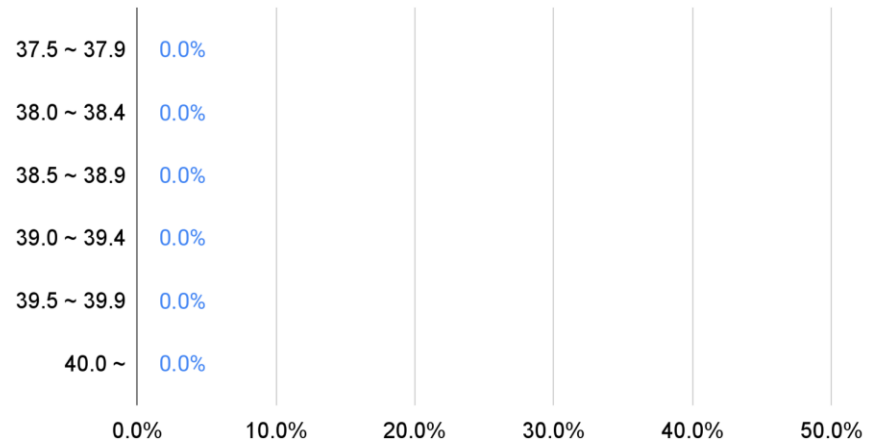
25-260.症状別：最も高い熱（37.5℃以上の発熱をした方のみ）（接種3回目）

接種3回目1週間後（接種日～7日目まで）



接種3回目1週間後アンケート回答者：N=5

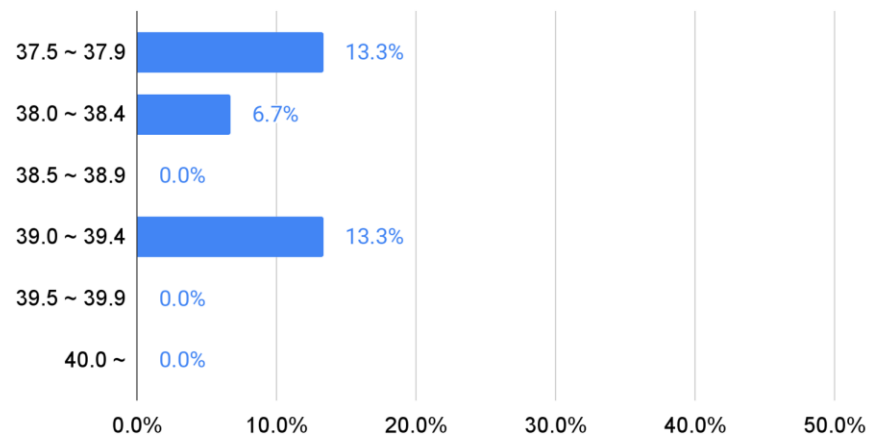
接種3回目2週間後（8日目～14日目まで）



接種3回目2週間後アンケート回答者：N=4

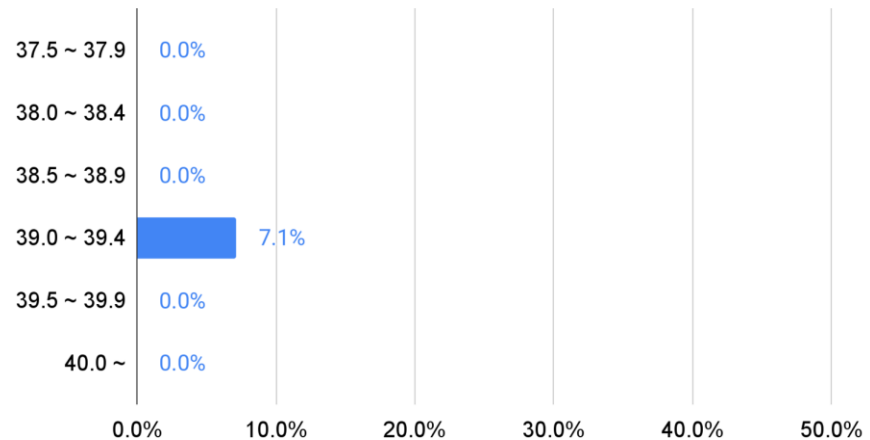
25-261.症状別：最も高い熱（37.5℃以上の発熱をした方のみ）（接種4回目）

接種4回目1週間後（接種日～7日目まで）



接種4回目1週間後アンケート回答者: N=15

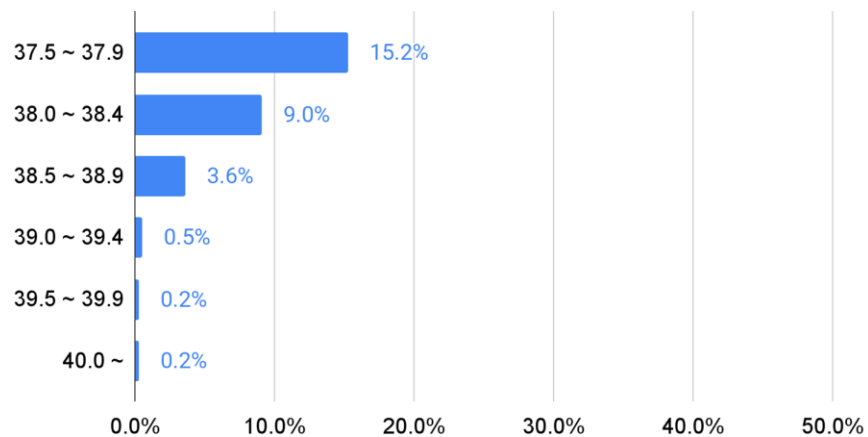
接種4回目2週間後（8日目～14日目まで）



接種4回目2週間後アンケート回答者: N=14

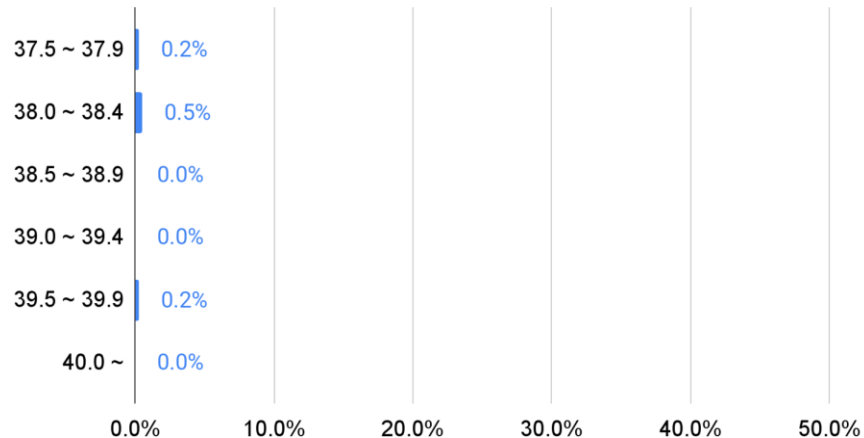
25-262.症状別：最も高い熱（37.5℃以上の発熱をした方のみ）（接種5回目）

接種5回目1週間後（接種日～7日目まで）



接種5回目1週間後アンケート回答者：N=420

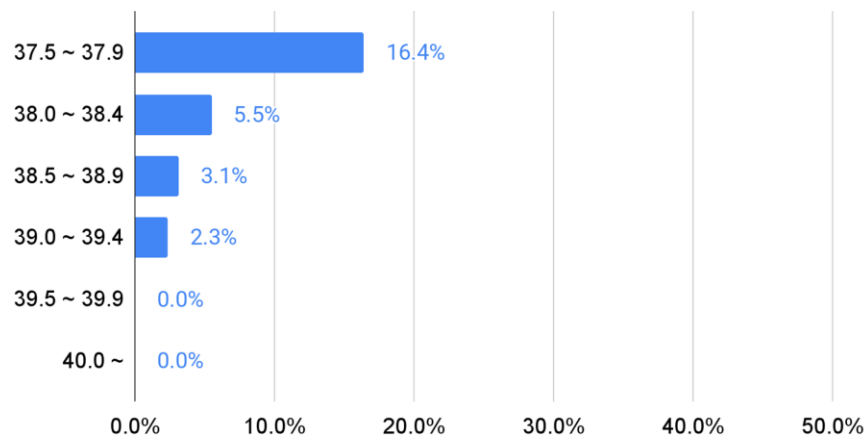
接種5回目2週間後（8日目～14日目まで）



接種5回目2週間後アンケート回答者：N=401

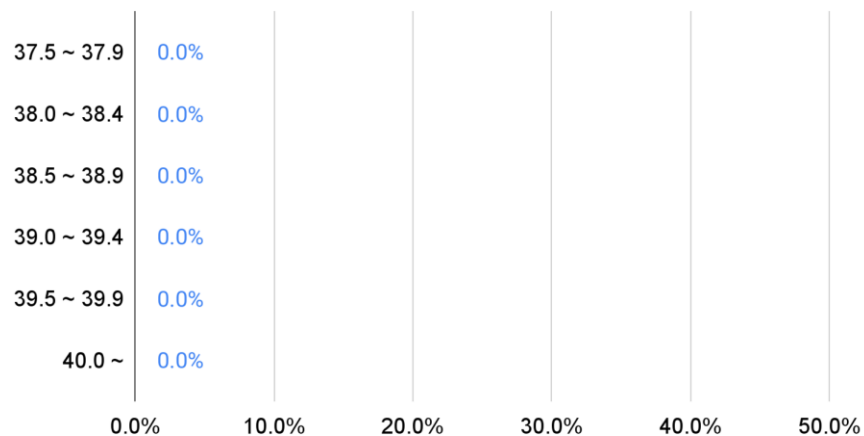
25-263.症状別：最も高い熱（37.5℃以上の発熱をした方のみ）（接種6回目）

接種6回目1週間後（接種日～7日目まで）



接種6回目1週間後アンケート回答者：N=128

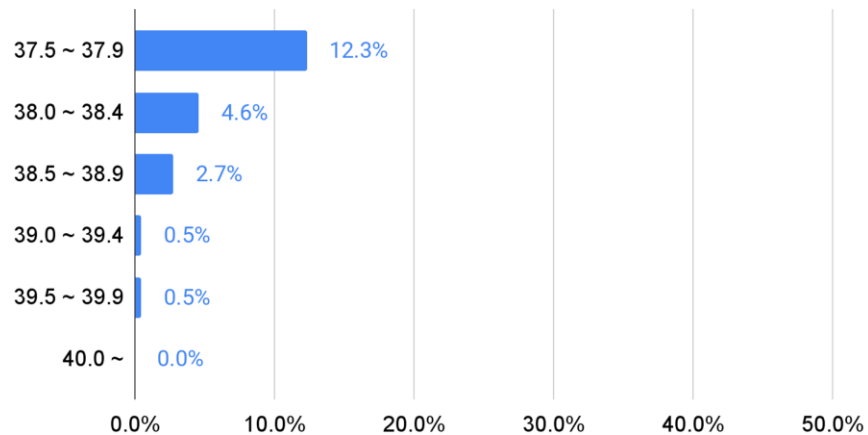
接種6回目2週間後（8日目～14日目まで）



接種6回目2週間後アンケート回答者：N=131

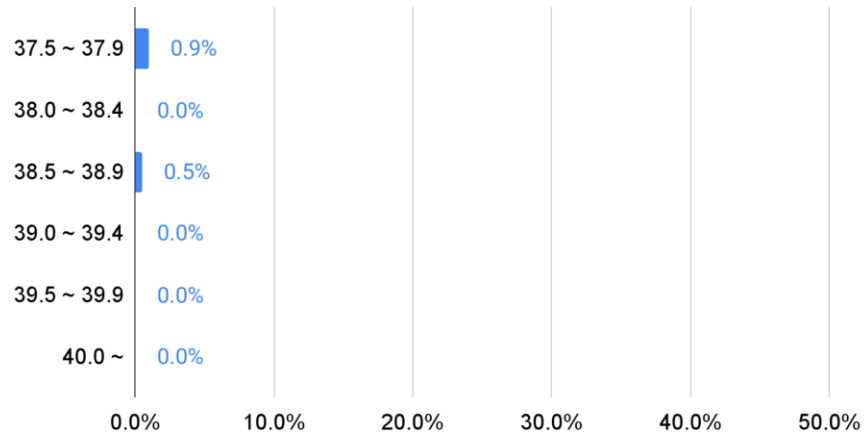
25-264.症状別：最も高い熱（37.5℃以上の発熱をした方のみ）（接種7回目）

接種7回目1週間後（接種日～7日目まで）



接種7回目1週間後アンケート回答者：N=219

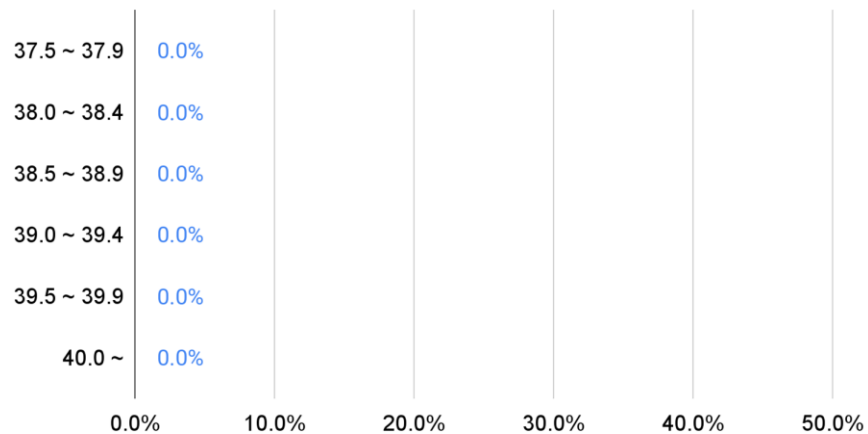
接種7回目2週間後（8日目～14日目まで）



接種7回目2週間後アンケート回答者：N=213

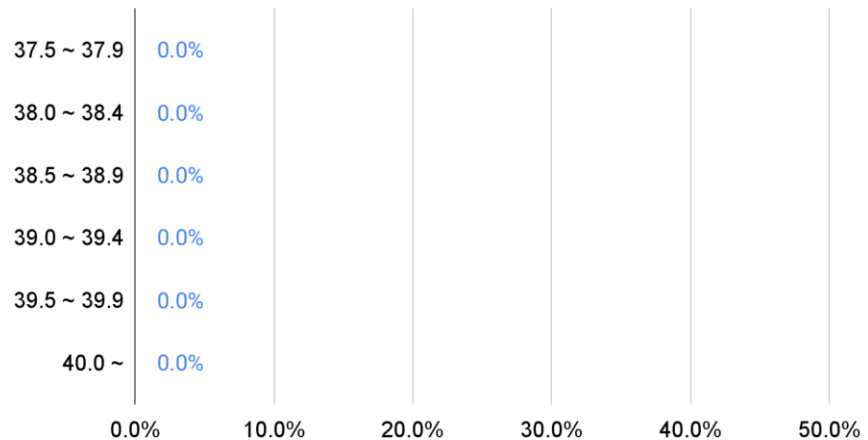
25-265.症状別：最も高い熱（37.5℃以上の発熱をした方のみ）（接種回数不明）

接種回数不明1週間後（接種日～7日目まで）



接種回数不明1週間後アンケート回答者：N=0

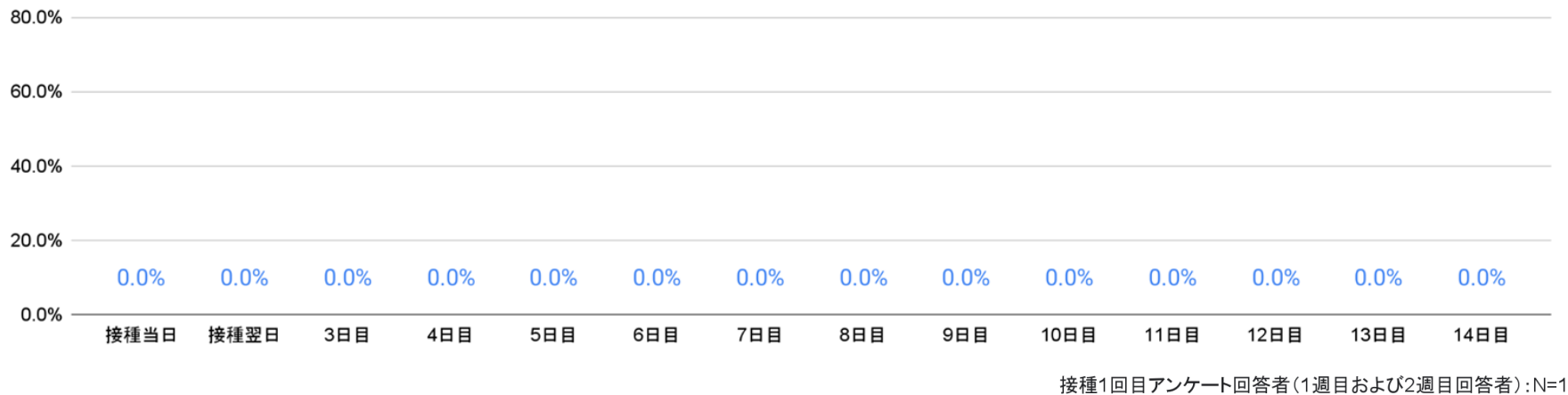
接種回数不明2週間後（8日目～14日目まで）



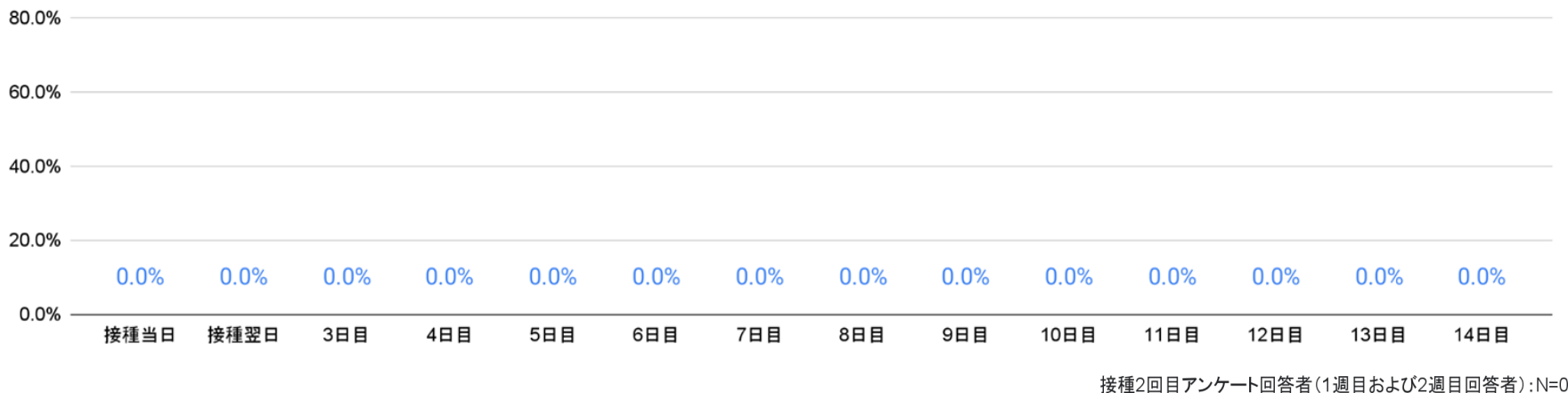
接種回数不明2週間後アンケート回答者：N=0

25-266.症状別：最も腫れた日（腫れた方対象）（接種1・2回目）

接種1回目



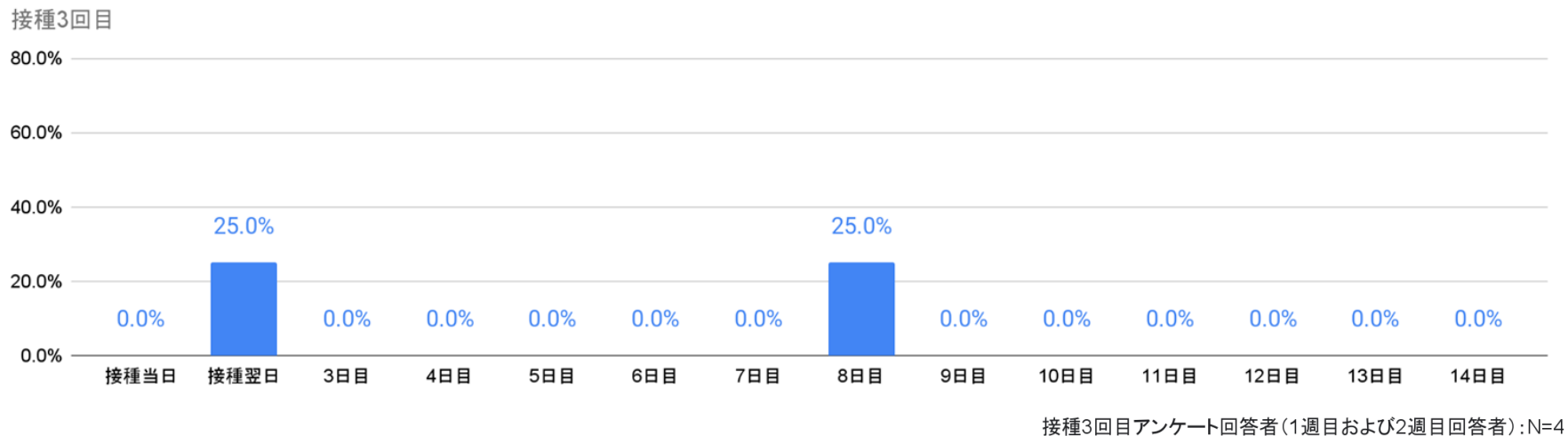
接種2回目



* 本データは、接種後1週目と2週目の両者の回答があったもののみについて集計の上、頻度を算出している。

* グラフ上の数値は回答者全体を100%とした場合の数値

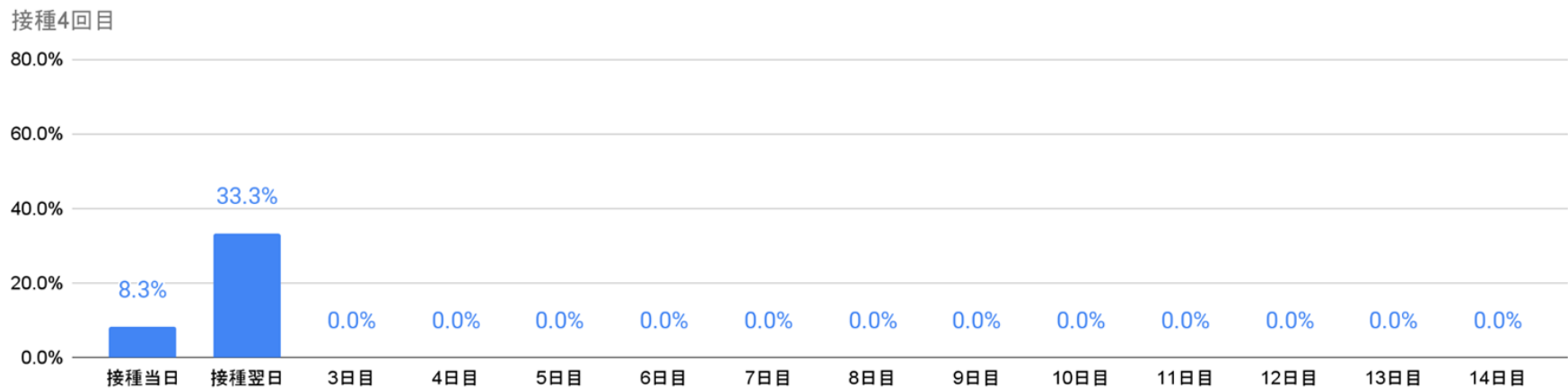
25-267.症状別：最も腫れた日（腫れた方対象）（接種3回目）



* 本データは、接種後1週目と2週目の両者の回答があったもののみについて集計の上、頻度を算出している。

* グラフ上の数値は回答者全体を100%とした場合の数値

25-268.症状別：最も腫れた日（腫れた方対象）（接種4回目）

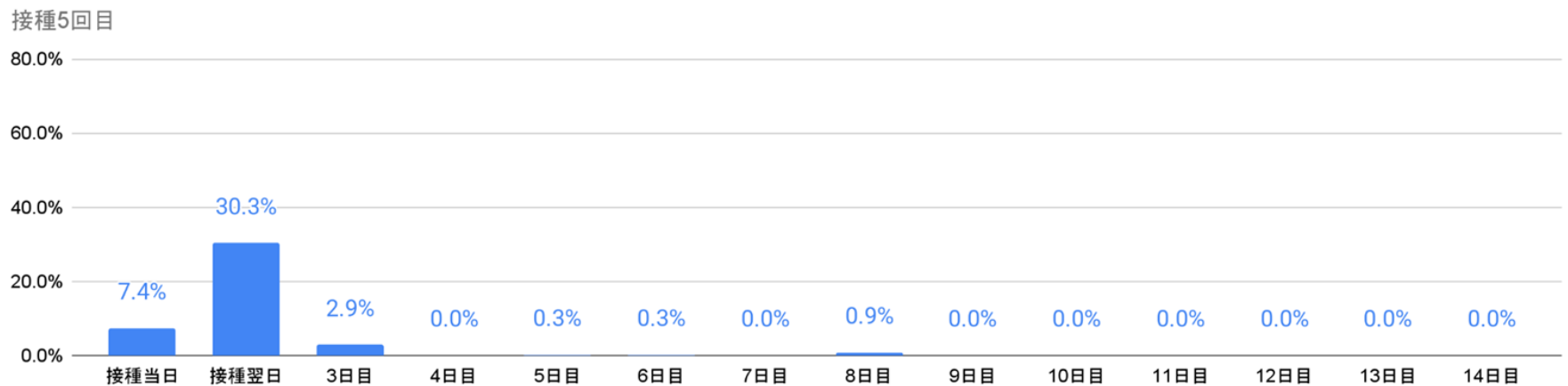


接種4回目アンケート回答者(1週目および2週目回答者):N=12

* 本データは、接種後1週目と2週目の両者の回答があったもののみについて集計の上、頻度を算出している。

* グラフ上の数値は回答者全体を100%とした場合の数値

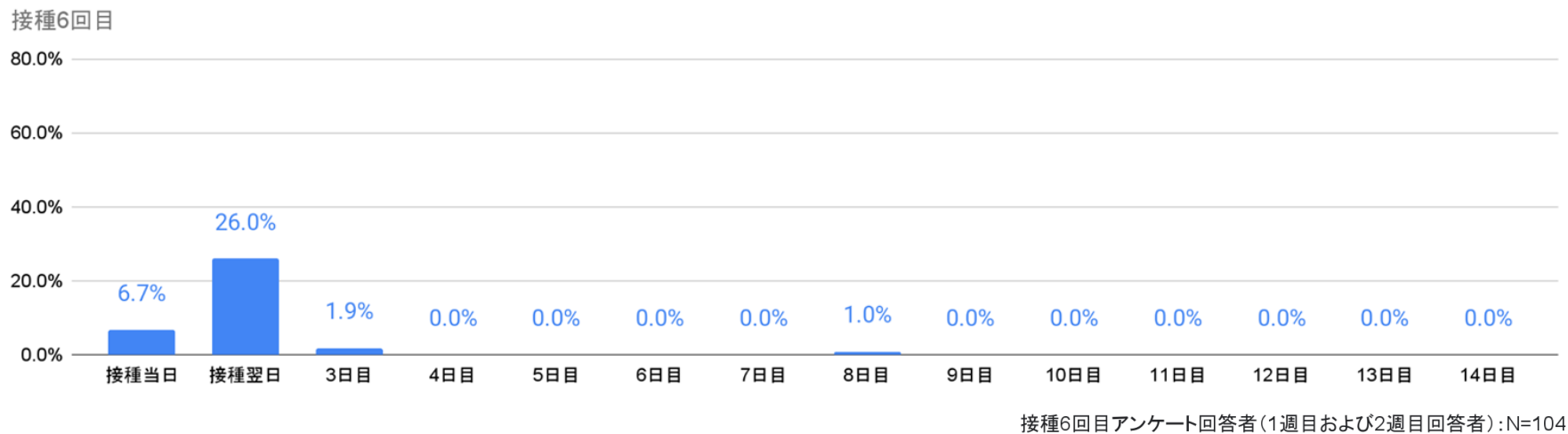
25-269.症状別：最も腫れた日（腫れた方対象）（接種5回目）



接種5回目アンケート回答者(1週目および2週目回答者):N=340

* 本データは、接種後1週目と2週目の両者の回答があったもののみについて集計の上、頻度を算出している。
* グラフ上の数値は回答者全体を100%とした場合の数値

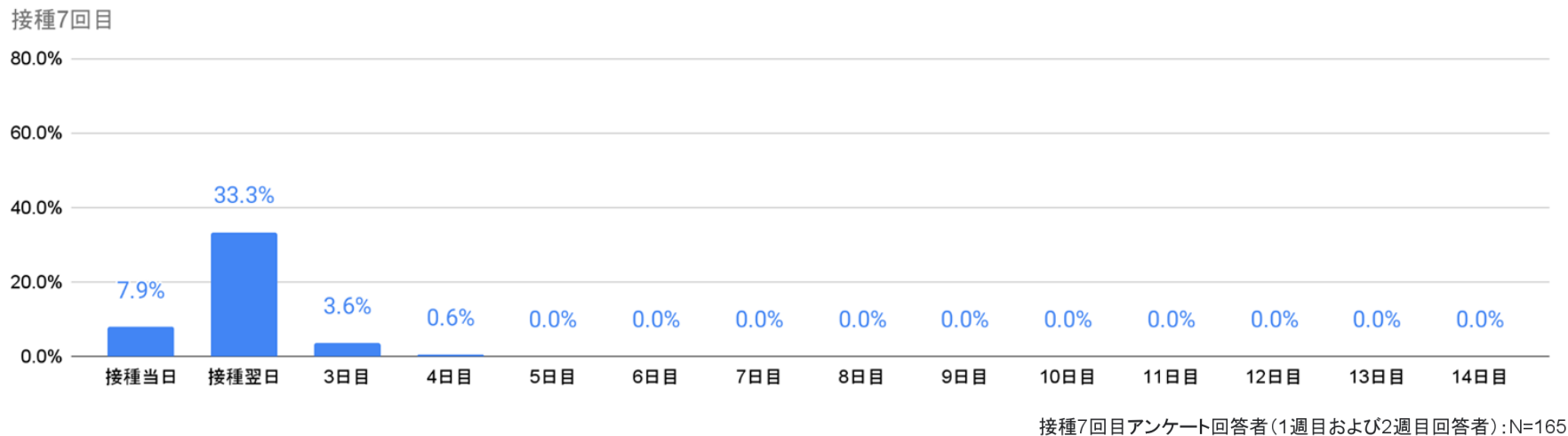
25-270.症状別：最も腫れた日（腫れた方対象）（接種6回目）



* 本データは、接種後1週目と2週目の両者の回答があったもののみについて集計の上、頻度を算出している。

* グラフ上の数値は回答者全体を100%とした場合の数値

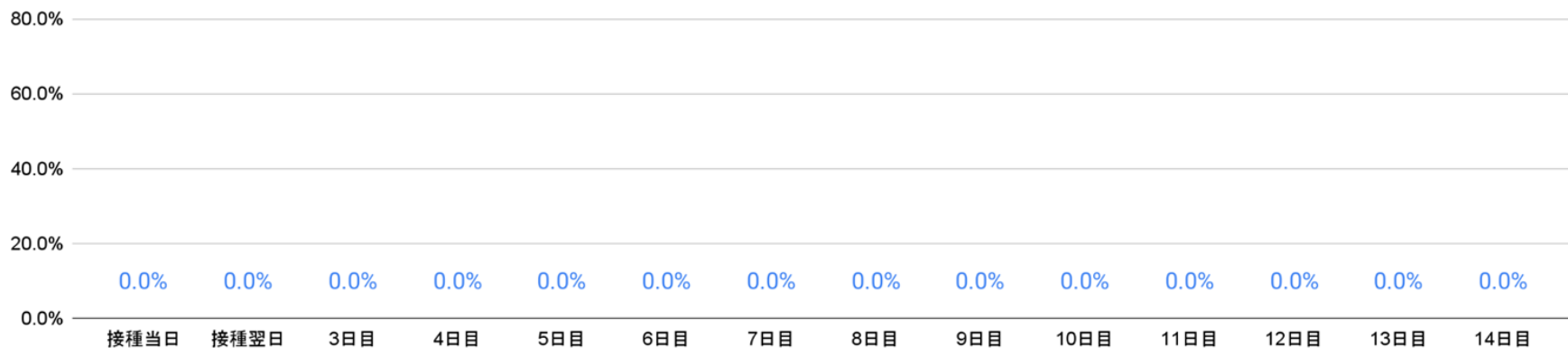
25-271.症状別：最も腫れた日（腫れた方対象）（接種7回目）



* 本データは、接種後1週目と2週目の両者の回答があったもののみについて集計の上、頻度を算出している。
* グラフ上の数値は回答者全体を100%とした場合の数値

25-272.症状別：最も腫れた日（腫れた方対象）（接種回数不明）

接種回数不明



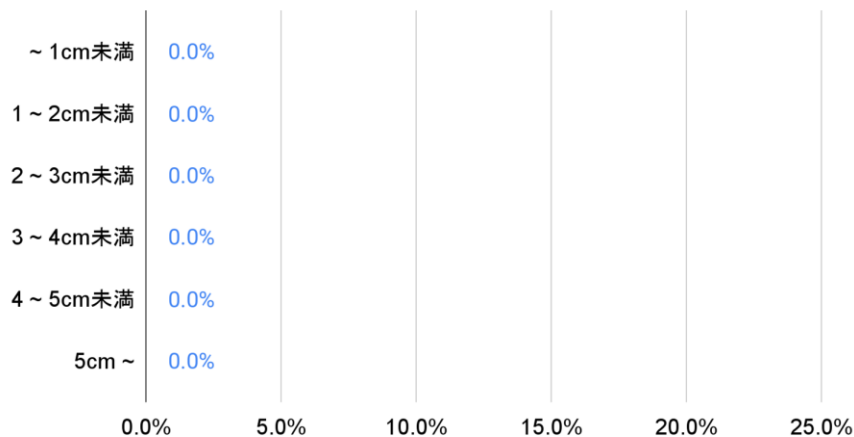
接種回数不明アンケート回答者(1週目および2週目回答者):N=0

* 本データは、接種後1週目と2週目の両者の回答があったもののみについて集計の上、頻度を算出している。

* グラフ上の数値は回答者全体を100%とした場合の数値

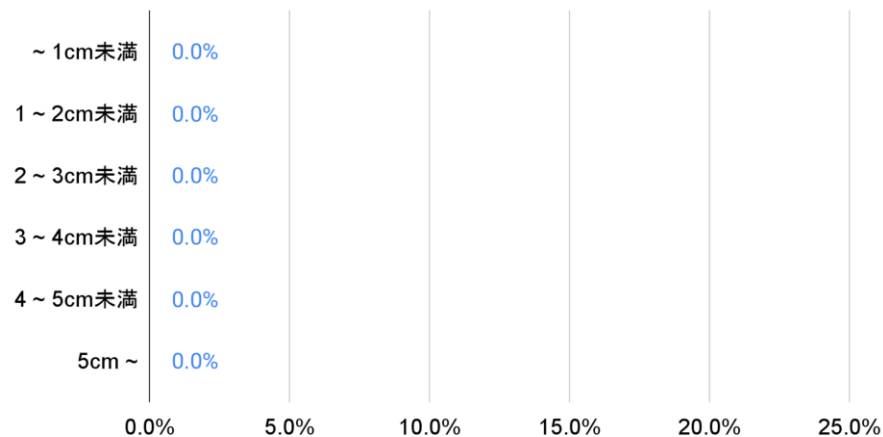
25-273.症状別：赤く腫れたサイズ（腫れた方対象）（接種1・2回目）

接種1回目1週間後（接種日～7日目まで）



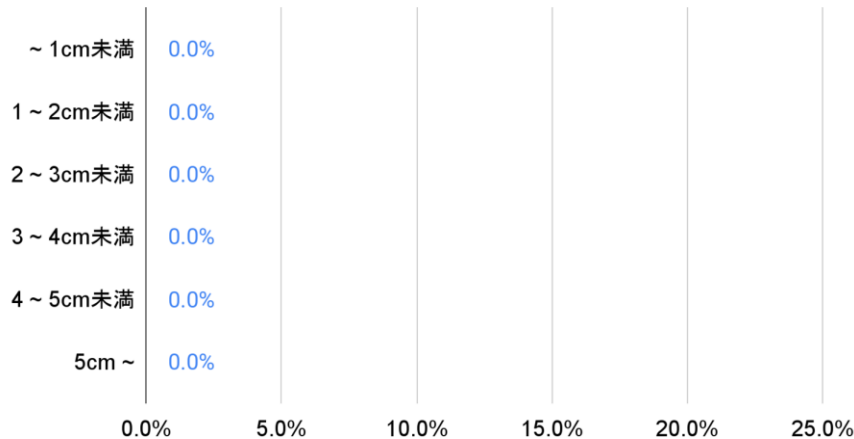
接種1回目1週間後アンケート回答者：N=2

接種2回目1週間後（接種日～7日目まで）



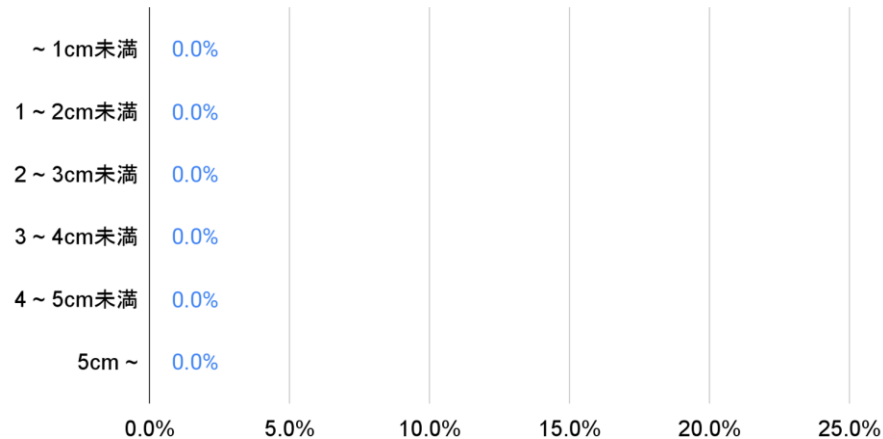
接種2回目1週間後アンケート回答者：N=0

接種1回目2週間後（8日目～14日目まで）



接種1回目2週間後アンケート回答者：N=2

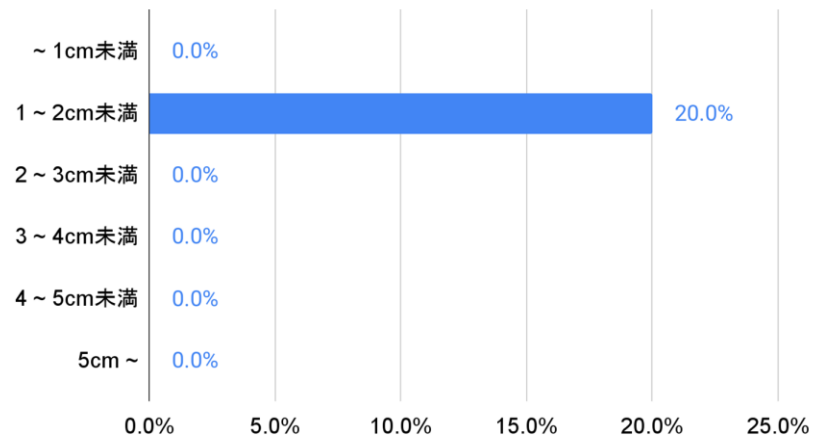
接種2回目2週間後（8日目～14日目まで）



接種2回目2週間後アンケート回答者：N=0

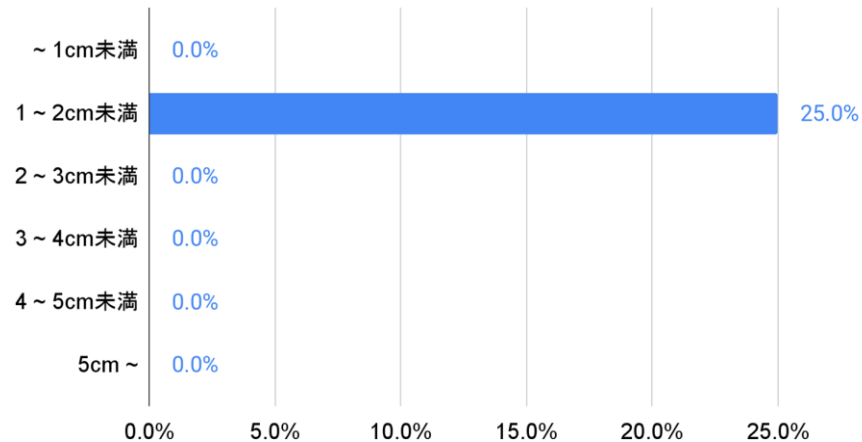
25-274.症状別：赤く腫れたサイズ（腫れた方対象）（接種3回目）

接種3回目1週間後（接種日～7日目まで）



接種3回目1週間後アンケート回答者：N=5

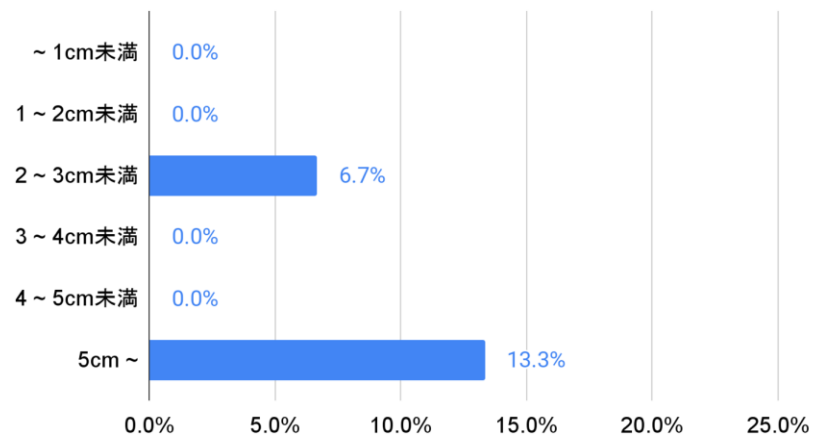
接種3回目2週間後（8日目～14日目まで）



接種3回目2週間後アンケート回答者：N=4

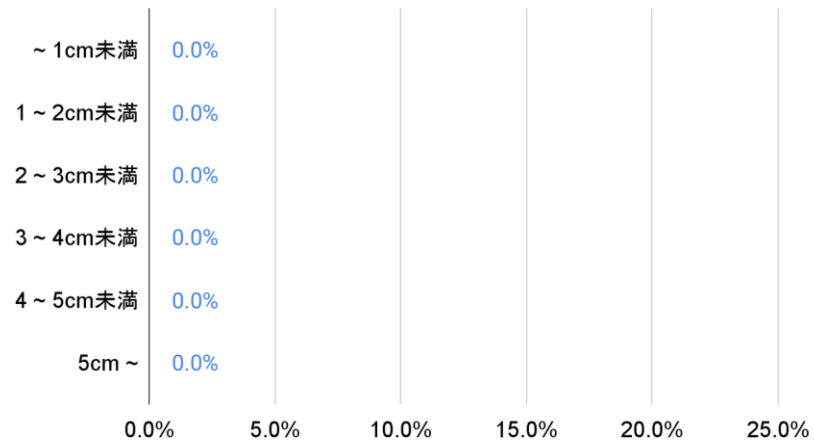
25-275.症状別：赤く腫れたサイズ（腫れた方対象）（接種4回目）

接種4回目1週間後（接種日～7日目まで）



接種4回目1週間後アンケート回答者:N=15

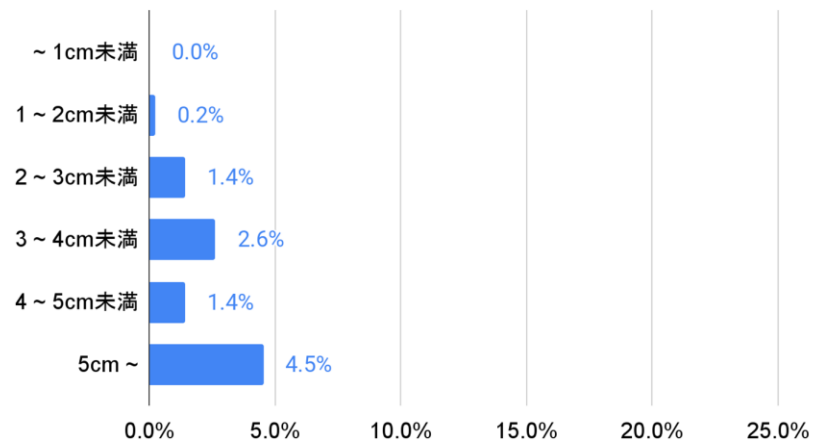
接種4回目2週間後（8日目～14日目まで）



接種4回目2週間後アンケート回答者:N=14

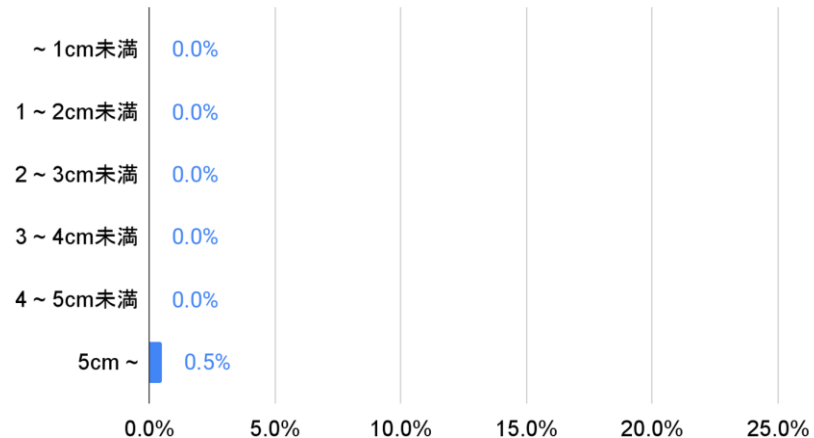
25-276.症状別：赤く腫れたサイズ（腫れた方対象）（接種5回目）

接種5回目1週間後（接種日～7日目まで）



接種5回目1週間後アンケート回答者：N=420

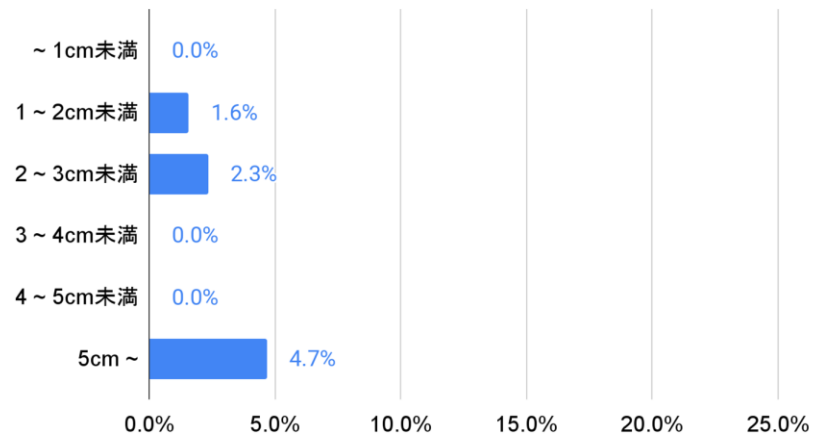
接種5回目2週間後（8日目～14日目まで）



接種5回目2週間後アンケート回答者：N=401

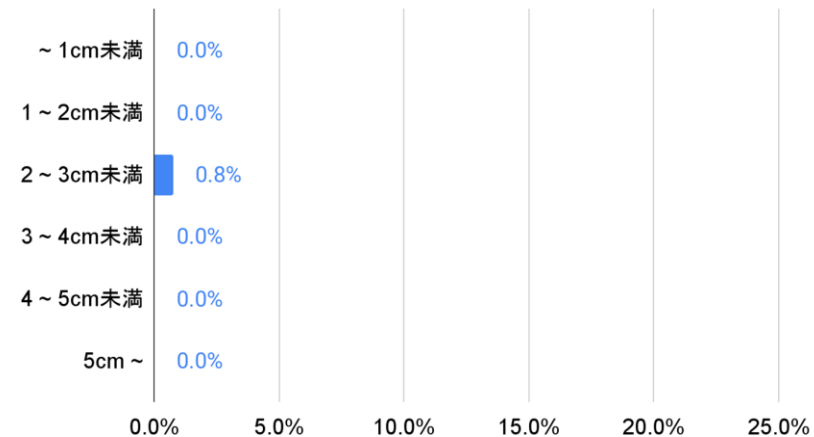
25-277.症状別：赤く腫れたサイズ（腫れた方対象）（接種6回目）

接種6回目1週間後（接種日～7日目まで）



接種6回目1週間後アンケート回答者：N=128

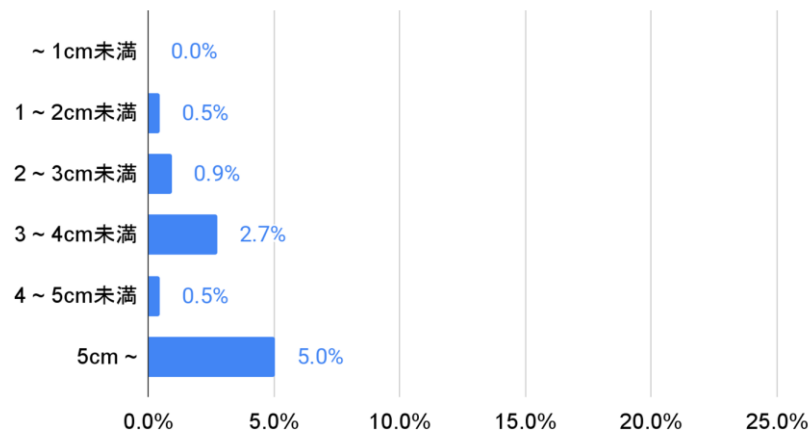
接種6回目2週間後（8日目～14日目まで）



接種6回目2週間後アンケート回答者：N=131

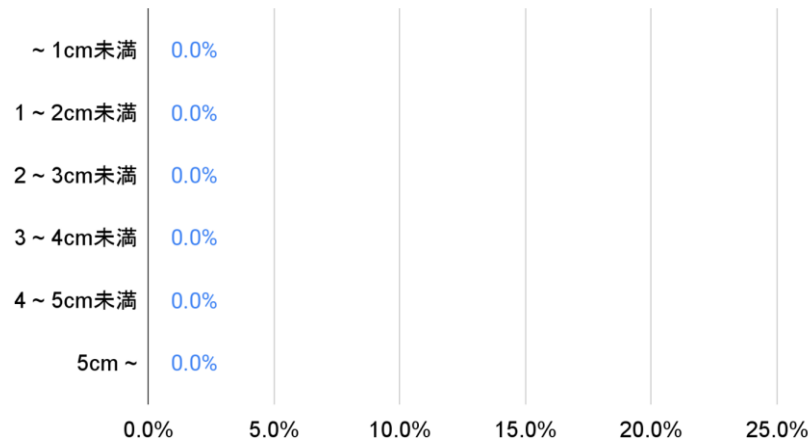
25-278.症状別：赤く腫れたサイズ（腫れた方対象）（接種7回目）

接種7回目1週間後（接種日～7日目まで）



接種7回目1週間後アンケート回答者：N=219

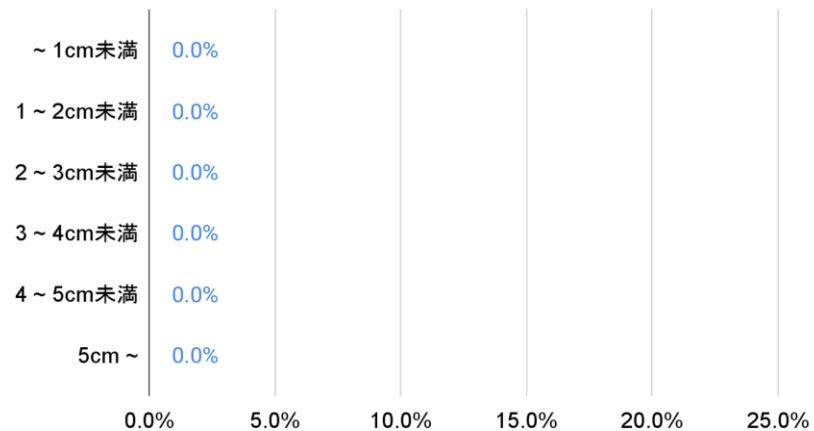
接種7回目2週間後（8日目～14日目まで）



接種7回目2週間後アンケート回答者：N=213

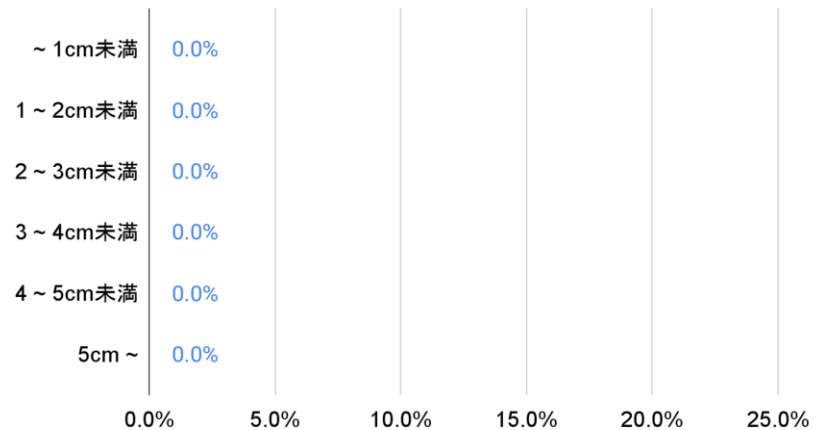
25-279.症状別：赤く腫れたサイズ（腫れた方対象）（接種回数不明）

接種回数不明1週間後（接種日～7日目まで）



接種回数不明1週間後アンケート回答者:N=0

接種回数不明2週間後（8日目～14日目まで）



接種回数不明2週間後アンケート回答者:N=0

25-280.症状別：注射部位の化膿（腫れた方対象）（接種1・2回目）

接種1回目1週間後（接種日～7日目まで）



接種1回目1週間後アンケート回答者：N=2

接種2回目1週間後（接種日～7日目まで）



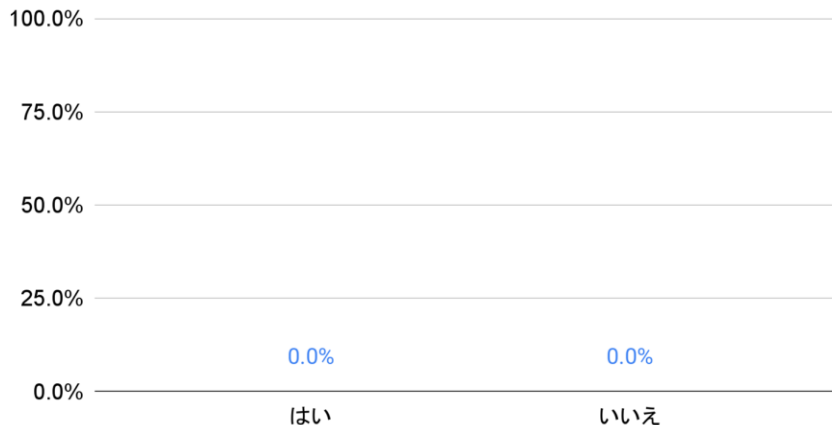
接種2回目1週間後アンケート回答者：N=0

接種1回目2週間後（8日目～14日目まで）



接種1回目2週間後アンケート回答者：N=2

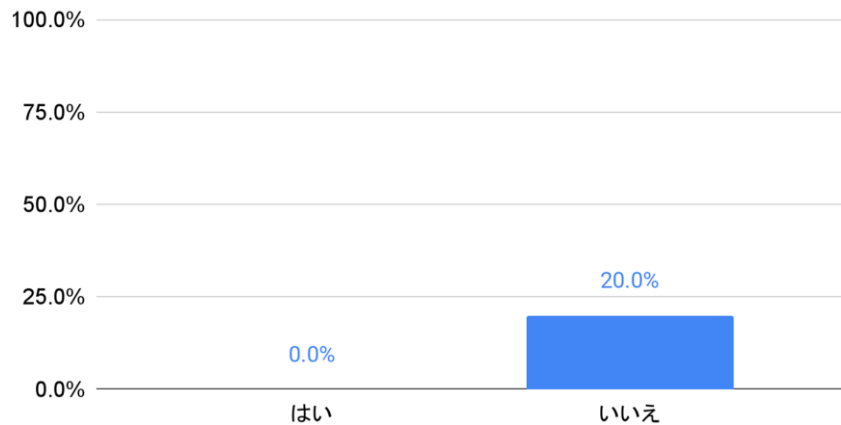
接種2回目2週間後（8日目～14日目まで）



接種2回目2週間後アンケート回答者：N=0

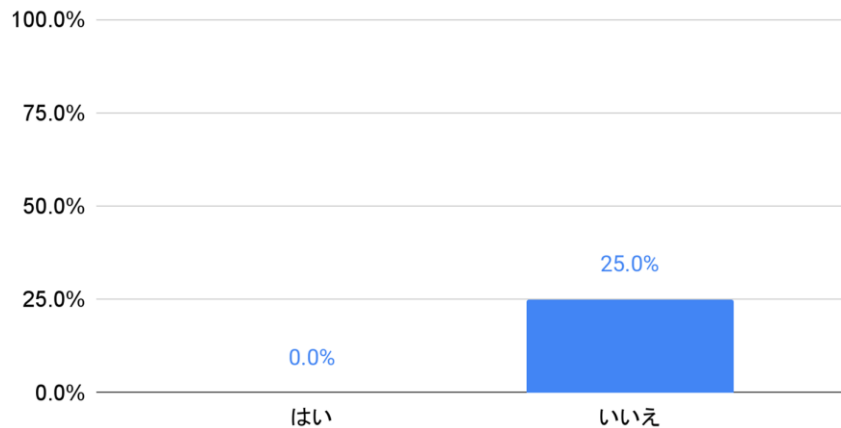
25-281.症状別：注射部位の化膿（腫れた方対象）（接種3回目）

接種3回目1週間後（接種日～7日目まで）



接種3回目1週間後アンケート回答者：N=5

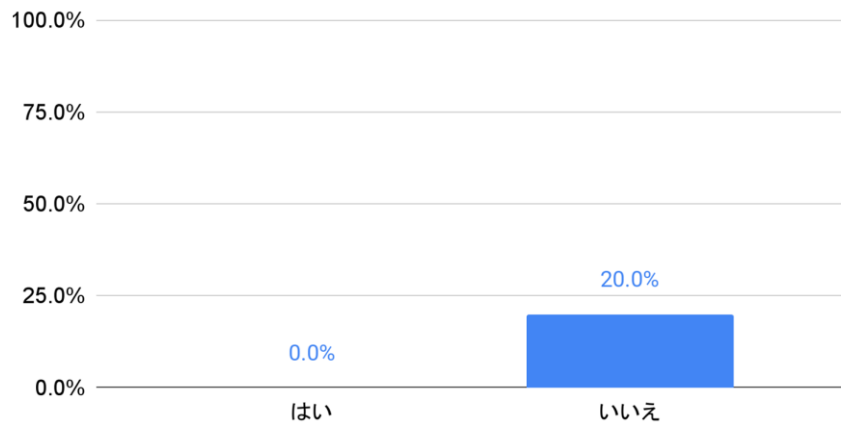
接種3回目2週間後（8日目～14日目まで）



接種3回目2週間後アンケート回答者：N=4

25-282.症状別：注射部位の化膿（腫れた方対象）（接種4回目）

接種4回目1週間後（接種日～7日目まで）



接種4回目1週間後アンケート回答者:N=15

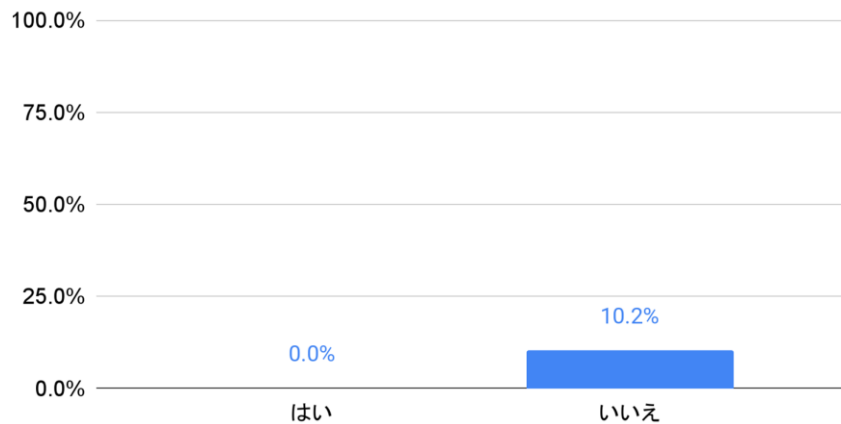
接種4回目2週間後（8日目～14日目まで）



接種4回目2週間後アンケート回答者:N=14

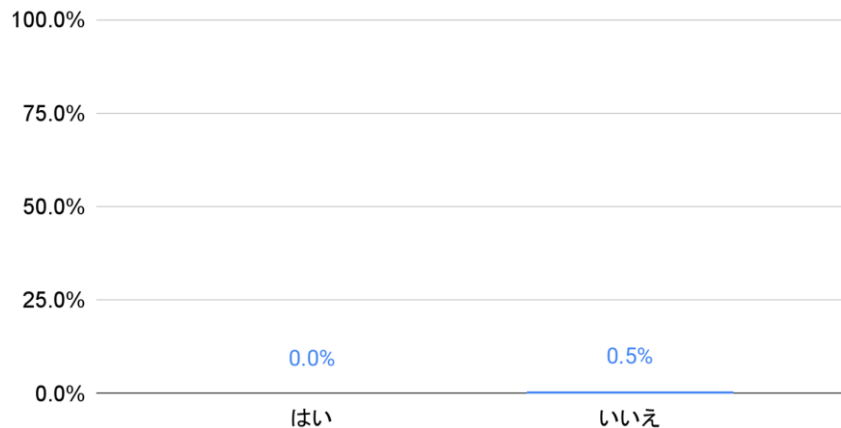
25-283.症状別：注射部位の化膿（腫れた方対象）（接種5回目）

接種5回目1週間後（接種日～7日目まで）



接種5回目1週間後アンケート回答者：N=420

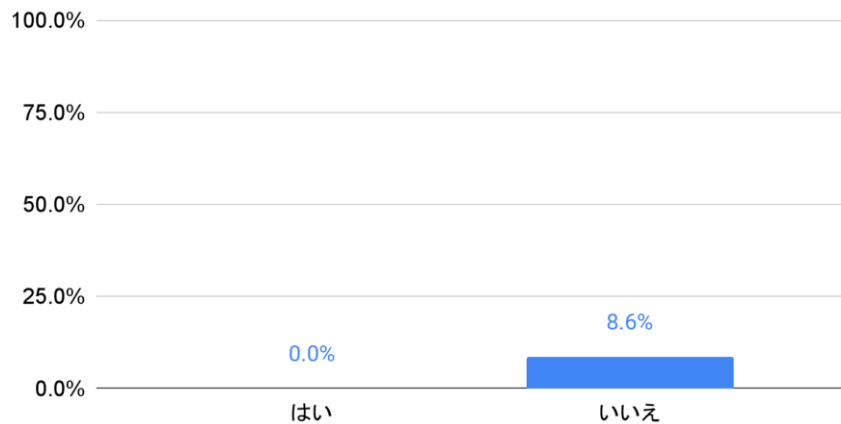
接種5回目2週間後（8日目～14日目まで）



接種5回目2週間後アンケート回答者：N=401

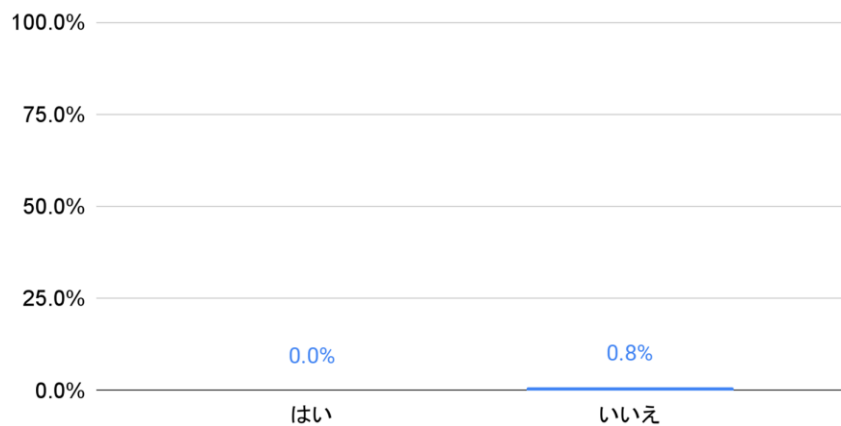
25-284.症状別：注射部位の化膿（腫れた方対象）（接種6回目）

接種6回目1週間後（接種日～7日目まで）



接種6回目1週間後アンケート回答者：N=128

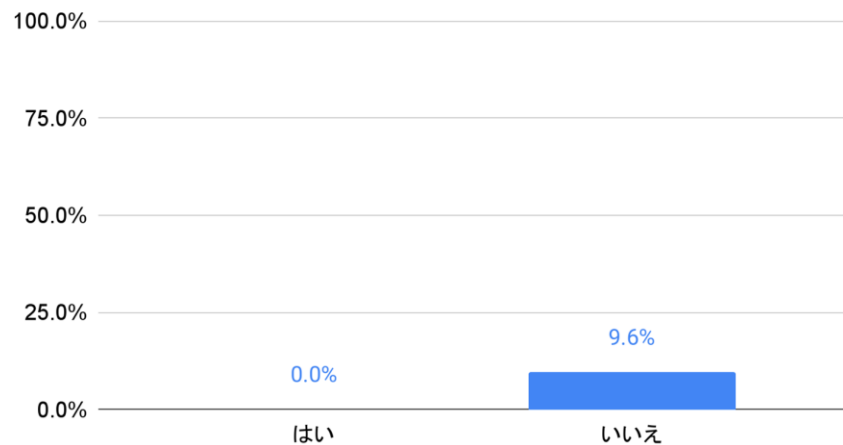
接種6回目2週間後（8日目～14日目まで）



接種6回目2週間後アンケート回答者：N=131

25-285.症状別：注射部位の化膿（腫れた方対象）（接種7回目）

接種7回目1週間後（接種日～7日目まで）



接種7回目1週間後アンケート回答者：N=219

接種7回目2週間後（8日目～14日目まで）



接種7回目2週間後アンケート回答者：N=213

25-286.症状別：注射部位の化膿（腫れた方対象）（接種回数不明）

接種回数不明1週間後（接種日～7日目まで）



接種回数不明1週間後アンケート回答者: N=0

接種回数不明2週間後（8日目～14日目まで）



接種回数不明2週間後アンケート回答者: N=0

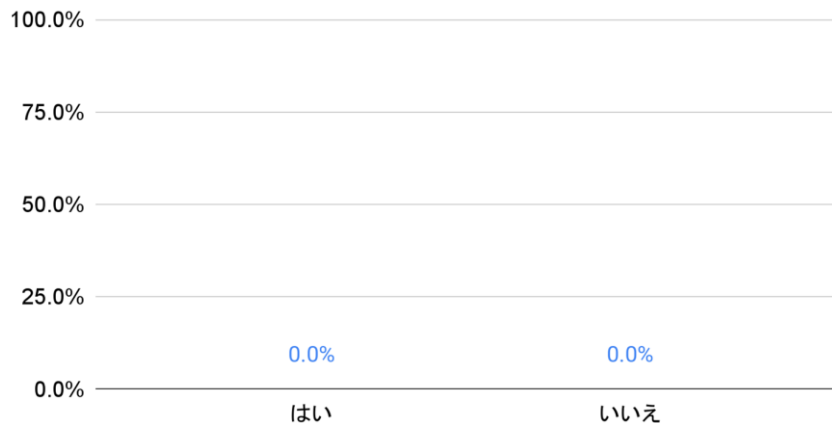
25-287.症状別：注射部位の硬化（腫れた方対象）（接種1・2回目）

接種1回目1週間後（接種日～7日目まで）



接種1回目1週間後アンケート回答者：N=2

接種2回目1週間後（接種日～7日目まで）



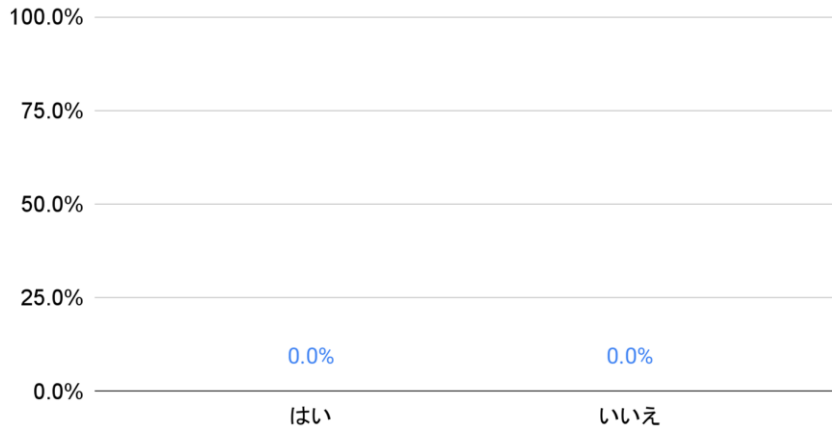
接種2回目1週間後アンケート回答者：N=0

接種1回目2週間後（8日目～14日目まで）



接種1回目2週間後アンケート回答者：N=2

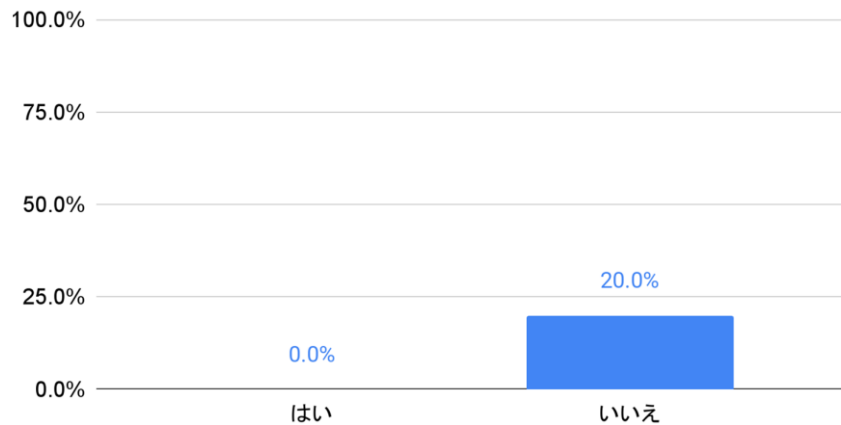
接種2回目2週間後（8日目～14日目まで）



接種2回目2週間後アンケート回答者：N=0

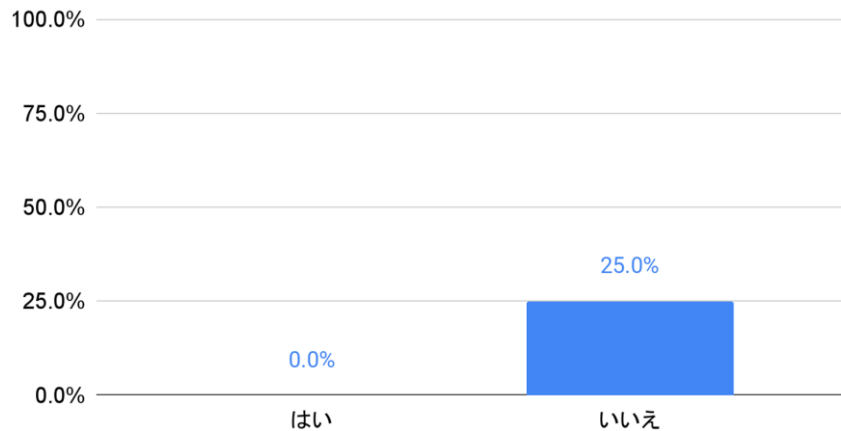
25-288.症状別：注射部位の硬化（腫れた方対象）（接種3回目）

接種3回目1週間後（接種日～7日目まで）



接種3回目1週間後アンケート回答者：N=5

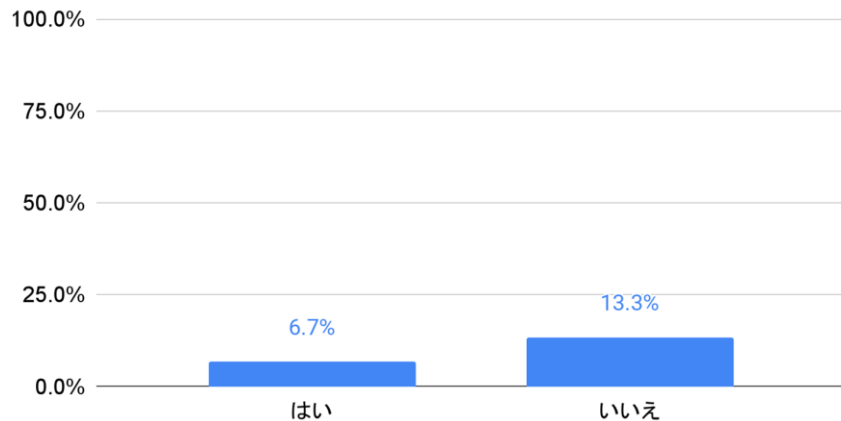
接種3回目2週間後（8日目～14日目まで）



接種3回目2週間後アンケート回答者：N=4

25-289.症状別：注射部位の硬化（腫れた方対象）（接種4回目）

接種4回目1週間後（接種日～7日目まで）



接種4回目1週間後アンケート回答者:N=15

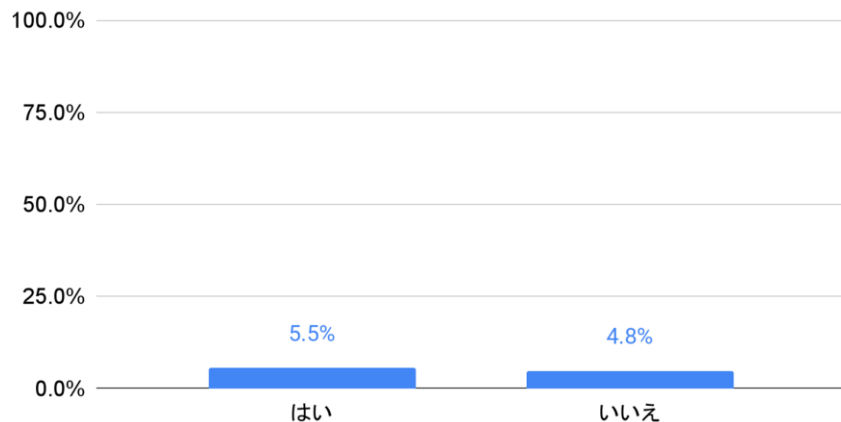
接種4回目2週間後（8日目～14日目まで）



接種4回目2週間後アンケート回答者:N=14

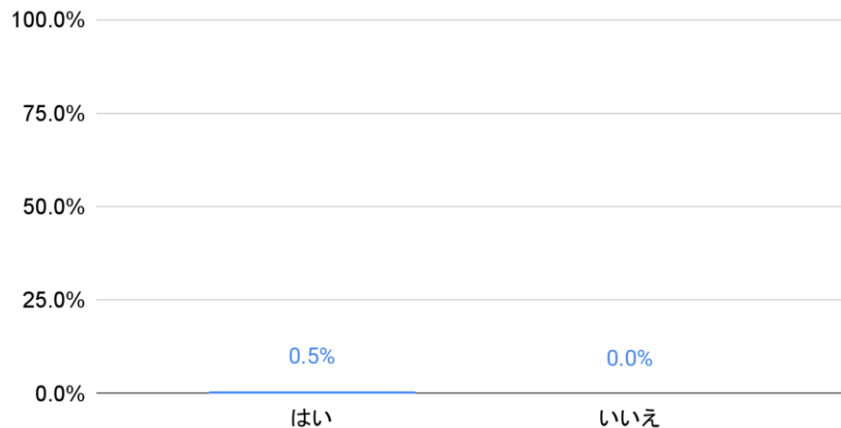
25-290.症状別：注射部位の硬化（腫れた方対象）（接種5回目）

接種5回目1週間後（接種日～7日目まで）



接種5回目1週間後アンケート回答者：N=420

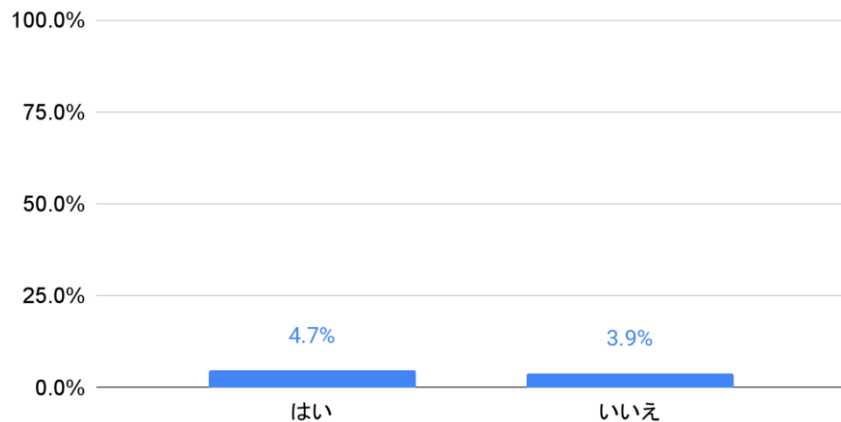
接種5回目2週間後（8日目～14日目まで）



接種5回目2週間後アンケート回答者：N=401

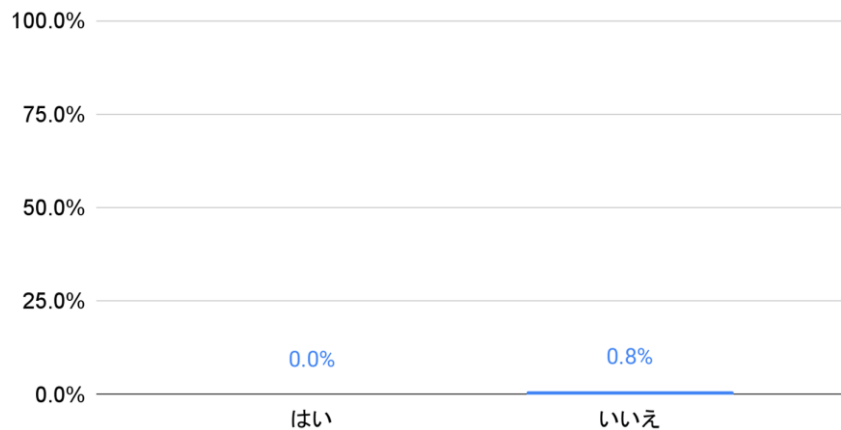
25-291.症状別：注射部位の硬化（腫れた方対象）（接種6回目）

接種6回目1週間後（接種日～7日目まで）



接種6回目1週間後アンケート回答者：N=128

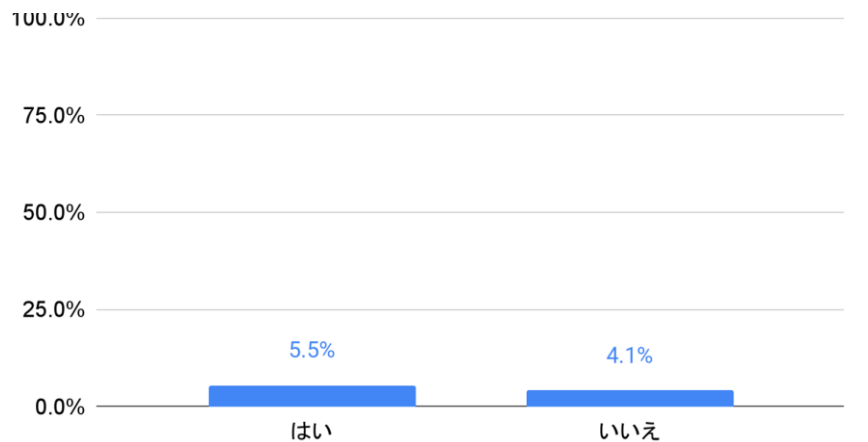
接種6回目2週間後（8日目～14日目まで）



接種6回目2週間後アンケート回答者：N=131

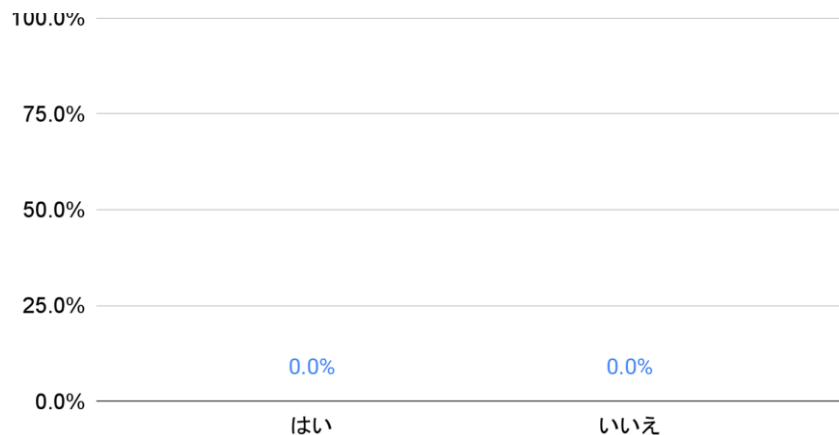
25-292.症状別：注射部位の硬化（腫れた方対象）（接種7回目）

接種7回目1週間後（接種日～7日目まで）



接種7回目1週間後アンケート回答者：N=219

接種7回目2週間後（8日目～14日目まで）



接種7回目2週間後アンケート回答者：N=213

25-293.症状別：注射部位の硬化（腫れた方対象）（接種回数不明）

接種回数不明1週間後（接種日～7日目まで）



接種回数不明1週間後アンケート回答者：N=0

接種回数不明2週間後（8日目～14日目まで）



接種回数不明2週間後アンケート回答者：N=0

25-294.症状別：リンパ節の部位の腫れ（腫れた方対象）（接種1・2回目）

接種1回目1週間後（接種日～7日目まで）

接種2回目1週間後（接種日～7日目まで）

該当者なし

該当者なし

接種1回目1週間後アンケート回答者：N=2

接種2回目1週間後アンケート回答者：N=0

接種1回目2週間後（8日目～14日目まで）

接種2回目2週間後（8日目～14日目まで）

該当者なし

該当者なし

接種1回目2週間後アンケート回答者：N=2

接種2回目2週間後アンケート回答者：N=0

- * 主な部位（耳の後ろ、首、腕、脇）は選択式、複数回答可。その他の部位について、自由入力も可能
- * 回答の無かった部位については、グラフの項目から省略している。
- * グラフ上の数値は回答者全体を100%とした場合の数値

25-295.症状別：リンパ節の部位の腫れ（腫れた方対象）（接種3回目）

接種3回目1週間後（接種日～7日目まで）

該当者なし

接種3回目1週間後アンケート回答者：N=5

接種3回目2週間後（8日目～14日目まで）

該当者なし

接種3回目2週間後アンケート回答者：N=4

- * 主な部位（耳の後ろ、首、腕、脇）は選択式、複数回答可。その他の部位について、自由入力も可能
- * 回答の無かった部位については、グラフの項目から省略している。
- * グラフ上の数値は回答者全体を100%とした場合の数値

25-296.症状別：リンパ節の部位の腫れ（腫れた方対象）（接種4回目）

接種4回目1週間後（接種日～7日目まで）

該当者なし

接種4回目1週間後アンケート回答者:N=15

接種4回目2週間後（8日目～14日目まで）

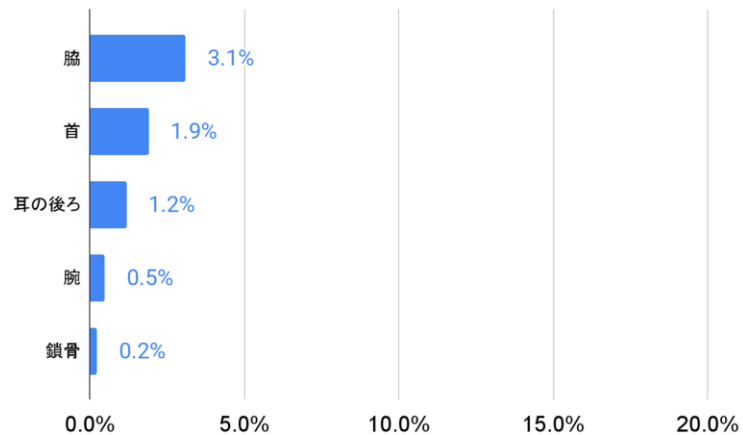
該当者なし

接種4回目2週間後アンケート回答者:N=14

- * 主な部位（耳の後ろ、首、腕、脇）は選択式、複数回答可。その他の部位について、自由入力も可能
- * 回答の無かった部位については、グラフの項目から省略している。
- * グラフ上の数値は回答者全体を100%とした場合の数値

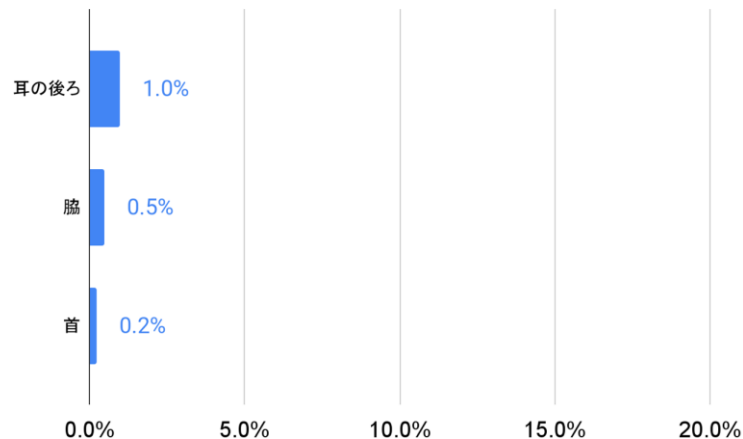
25-297.症状別：リンパ節の部位の腫れ（腫れた方対象）（接種5回目）

接種5回目1週間後（接種日～7日目まで）



接種5回目1週間後アンケート回答者：N=420

接種5回目2週間後（8日目～14日目まで）

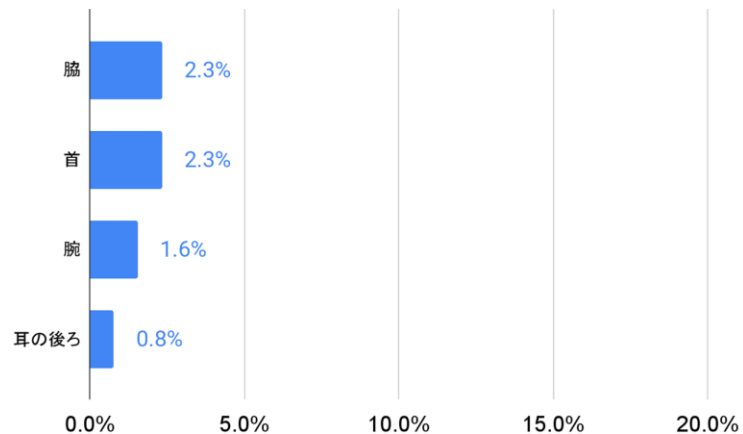


接種5回目2週間後アンケート回答者：N=401

- * 主な部位（耳の後ろ、首、腕、脇）は選択式、複数回答可。その他の部位について、自由入力も可能
- * 回答の無かった部位については、グラフの項目から省略している。
- * グラフ上の数値は回答者全体を100%とした場合の数値

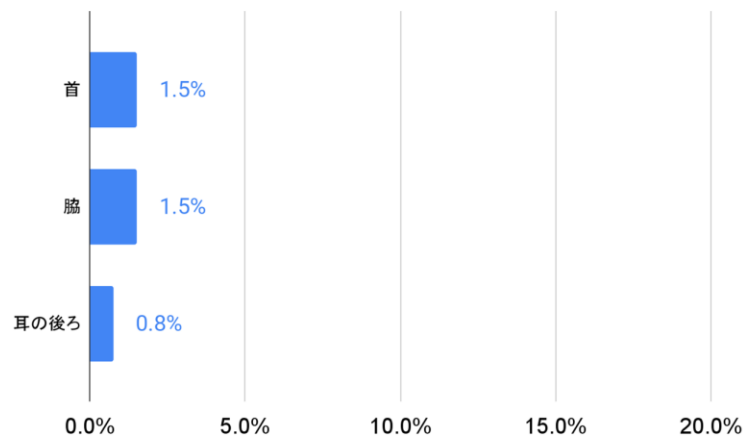
25-298.症状別：リンパ節の部位の腫れ（腫れた方対象）（接種6回目）

接種6回目1週間後（接種日～7日目まで）



接種6回目1週間後アンケート回答者：N=128

接種6回目2週間後（8日目～14日目まで）

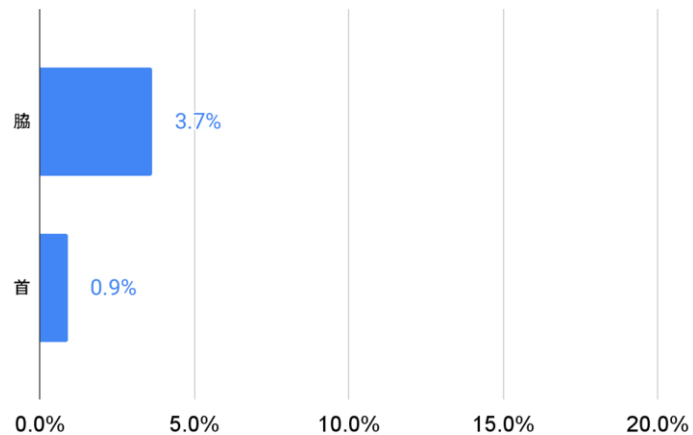


接種6回目2週間後アンケート回答者：N=131

- * 主な部位（耳の後ろ、首、腕、脇）は選択式、複数回答可。その他の部位について、自由入力も可能
- * 回答の無かった部位については、グラフの項目から省略している。
- * グラフ上の数値は回答者全体を100%とした場合の数値

25-299.症状別：リンパ節の部位の腫れ（腫れた方対象）（接種7回目）

接種7回目1週間後（接種日～7日目まで）



接種7回目1週間後アンケート回答者：N=219

接種7回目2週間後（8日目～14日目まで）

該当者なし

接種7回目2週間後アンケート回答者：N=213

- * 主な部位（耳の後ろ、首、腕、脇）は選択式、複数回答可。その他の部位について、自由入力も可能
- * 回答の無かった部位については、グラフの項目から省略している。
- * グラフ上の数値は回答者全体を100%とした場合の数値

25-300.症状別：リンパ節の部位の腫れ（腫れた方対象）（接種回数不明）

接種回数不明1週間後（接種日～7日目まで）

該当者なし

接種回数不明1週間後アンケート回答者:N=0

接種回数不明2週間後（8日目～14日目まで）


該当者なし

接種回数不明2週間後アンケート回答者:N=0

- * 主な部位（耳の後ろ、首、腕、脇）は選択式、複数回答可。その他の部位について、自由入力も可能
- * 回答の無かった部位については、グラフの項目から省略している。
- * グラフ上の数値は回答者全体を100%とした場合の数値

25-301.症状別：受診状況（接種1・2回目）

接種1回目



接種当日	0人	0.0%
接種翌日	0人	0.0%
3日目	0人	0.0%
4日目	0人	0.0%
5日目	0人	0.0%
6日目	0人	0.0%
7日目	0人	0.0%
8日目	0人	0.0%
9日目	0人	0.0%
10日目	0人	0.0%
11日目	0人	0.0%
12日目	0人	0.0%
13日目	0人	0.0%
14日目	0人	0.0%
未受診	2人	100.0%

接種1回目2週間後アンケート回答者：N=2


接種2回目

該当者なし

接種2回目2週間後アンケート回答者：N=0

25-302.症状別：受診状況（接種3回目）

接種3回目

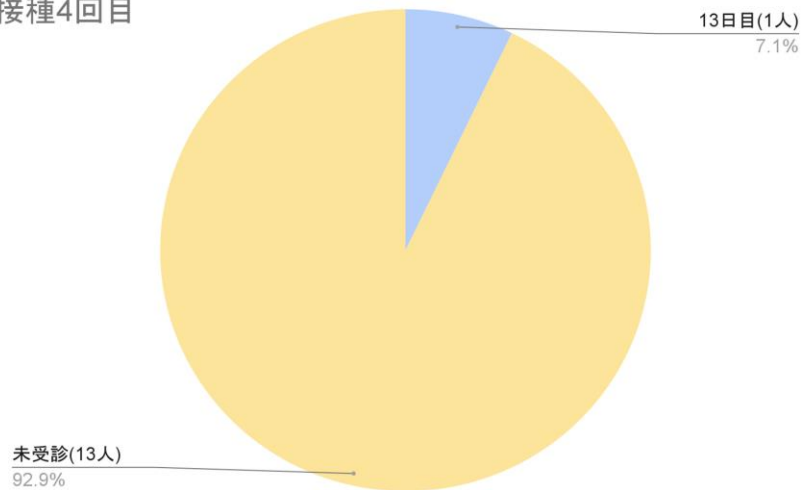


接種当日	0人	0.0%
接種翌日	0人	0.0%
3日目	0人	0.0%
4日目	0人	0.0%
5日目	0人	0.0%
6日目	0人	0.0%
7日目	0人	0.0%
8日目	0人	0.0%
9日目	0人	0.0%
10日目	0人	0.0%
11日目	0人	0.0%
12日目	0人	0.0%
13日目	0人	0.0%
14日目	0人	0.0%
未受診	4人	100.0%

接種3回目2週間後アンケート回答者：N=4

25-303.症状別：受診状況（接種4回目）

接種4回目

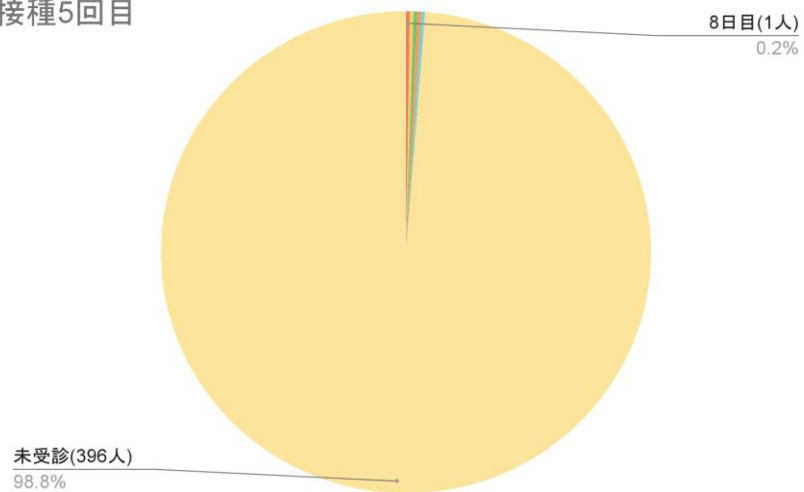


接種当日	0人	0.0%
接種翌日	0人	0.0%
3日目	0人	0.0%
4日目	0人	0.0%
5日目	0人	0.0%
6日目	0人	0.0%
7日目	0人	0.0%
8日目	0人	0.0%
9日目	0人	0.0%
10日目	0人	0.0%
11日目	0人	0.0%
12日目	0人	0.0%
13日目	1人	7.1%
14日目	0人	0.0%
未受診	13人	92.9%

接種4回目2週間後アンケート回答者：N=14

25-304.症状別：受診状況（接種5回目）

接種5回目

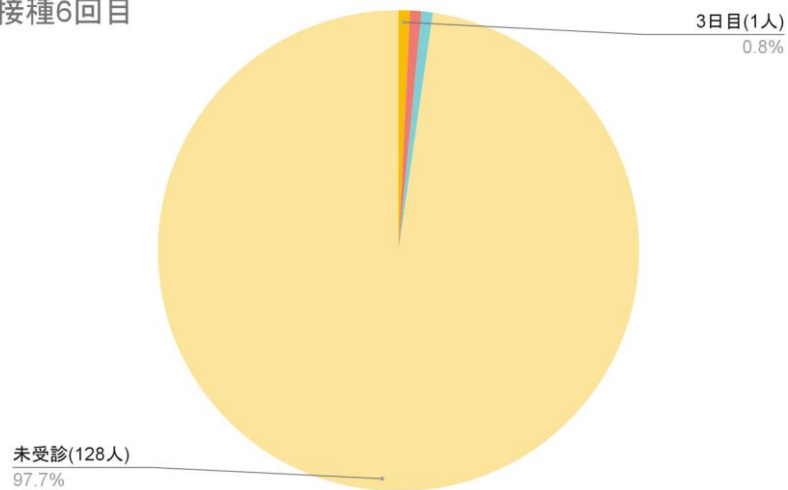


接種当日	0人	0.0%
接種翌日	0人	0.0%
3日目	0人	0.0%
4日目	0人	0.0%
5日目	0人	0.0%
6日目	0人	0.0%
7日目	0人	0.0%
8日目	1人	0.2%
9日目	1人	0.2%
10日目	1人	0.2%
11日目	1人	0.2%
12日目	1人	0.2%
13日目	0人	0.0%
14日目	0人	0.0%
未受診	396人	98.8%

接種5回目2週間後アンケート回答者：N=401

25-305.症状別：受診状況（接種6回目）

接種6回目

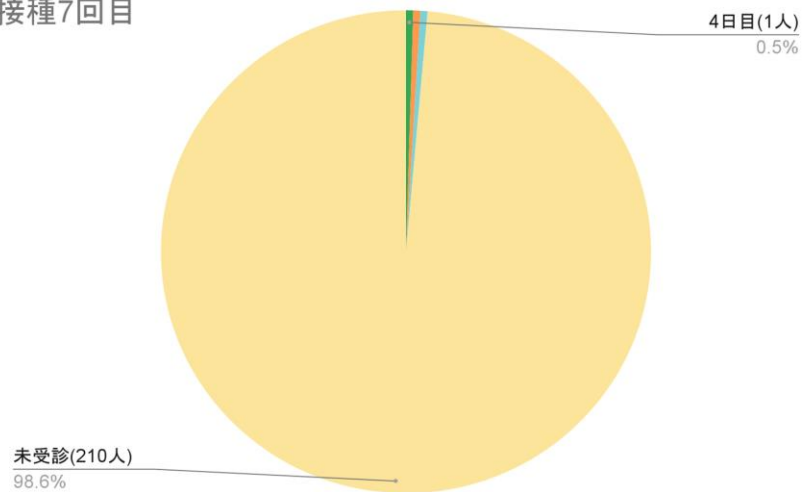


接種当日	0人	0.0%
接種翌日	0人	0.0%
3日目	1人	0.8%
4日目	0人	0.0%
5日目	0人	0.0%
6日目	0人	0.0%
7日目	0人	0.0%
8日目	1人	0.8%
9日目	0人	0.0%
10日目	0人	0.0%
11日目	0人	0.0%
12日目	1人	0.8%
13日目	0人	0.0%
14日目	0人	0.0%
未受診	128人	97.7%

接種6回目2週間後アンケート回答者：N=131

25-306.症状別：受診状況（接種7回目）

接種7回目



接種当日	0人	0.0%
接種翌日	0人	0.0%
3日目	0人	0.0%
4日目	1人	0.5%
5日目	0人	0.0%
6日目	0人	0.0%
7日目	0人	0.0%
8日目	0人	0.0%
9日目	0人	0.0%
10日目	0人	0.0%
11日目	1人	0.5%
12日目	1人	0.5%
13日目	0人	0.0%
14日目	0人	0.0%
未受診	210人	98.6%

接種7回目2週間後アンケート回答者：N=213

25-307.症状別：受診状況（接種回数不明）

接種回数不明

該当者なし

接種回数不明2週間後アンケート回答者：N=0

25-308.症状別：診断結果（接種1回目）

診断結果

未受診	2人
-----	----

25-309.症状別：診断結果（接種2回目）

診断結果

未受診	0人
-----	----

接種2回目2週間後アンケート回答者：N=0

25-310.症状別：診断結果（接種3回目）

診断結果

未受診	4人
-----	----

25-311.症状別：診断結果（接種4回目）

診断結果

インフルエンザA	1人
未受診	13人

25-312.症状別：診断結果（接種5回目）

診断結果

急性喉頭炎	1人
感染性胃腸炎	1人
胃腸炎	1人
インフルエンザ	1人
アレルギー性鼻炎	1人
未受診	396人

25-313.症状別：診断結果（接種6回目）

診断結果

風邪	1人
带状疱疹	1人
新型コロナウイルス	1人
未受診	128人

25-314.症状別：診断結果（接種7回目）

診断結果

腱鞘炎	1人
新型コロナウイルス(SARS-CoV-2)感染症	1人
かぜ	1人
未受診	210人

25-315.症状別：診断結果（接種回数不明）

診断結果

未受診	0人
-----	----

25-316.症状別：入院日（接種1・2回目）

接種1回目

入院日	人数	割合
接種当日	0	0.0%
接種翌日	0	0.0%
3日目	0	0.0%
4日目	0	0.0%
5日目	0	0.0%
6日目	0	0.0%
7日目	0	0.0%
8日目	0	0.0%
9日目	0	0.0%
10日目	0	0.0%
11日目	0	0.0%
12日目	0	0.0%
13日目	0	0.0%
14日目	0	0.0%

接種1回目2週間後アンケート回答者：N=2

接種2回目

入院日	人数	割合
接種当日	0	
接種翌日	0	
3日目	0	
4日目	0	
5日目	0	
6日目	0	
7日目	0	
8日目	0	
9日目	0	
10日目	0	
11日目	0	
12日目	0	
13日目	0	
14日目	0	

接種2回目2週間後アンケート回答者：N=0

25-317.症状別：入院日（接種3回目）

接種3回目

入院日	人数	割合
接種当日	0	0.0%
接種翌日	0	0.0%
3日目	0	0.0%
4日目	0	0.0%
5日目	0	0.0%
6日目	0	0.0%
7日目	0	0.0%
8日目	0	0.0%
9日目	0	0.0%
10日目	0	0.0%
11日目	0	0.0%
12日目	0	0.0%
13日目	0	0.0%
14日目	0	0.0%

接種3回目2週間後アンケート回答者:N=4

25-318.症状別：入院日（接種4回目）

接種4回目

入院日	人数	割合
接種当日	0	0.0%
接種翌日	0	0.0%
3日目	0	0.0%
4日目	0	0.0%
5日目	0	0.0%
6日目	0	0.0%
7日目	0	0.0%
8日目	0	0.0%
9日目	0	0.0%
10日目	0	0.0%
11日目	0	0.0%
12日目	0	0.0%
13日目	0	0.0%
14日目	0	0.0%

接種4回目2週間後アンケート回答者：N=14

25-319.症状別：入院日（接種5回目）

接種5回目

入院日	人数	割合
接種当日	0	0.0%
接種翌日	0	0.0%
3日目	0	0.0%
4日目	0	0.0%
5日目	0	0.0%
6日目	0	0.0%
7日目	0	0.0%
8日目	0	0.0%
9日目	0	0.0%
10日目	0	0.0%
11日目	0	0.0%
12日目	0	0.0%
13日目	0	0.0%
14日目	0	0.0%

接種5回目2週間後アンケート回答者：N=401

25-320.症状別：入院日（接種6回目）

接種6回目

入院日	人数	割合
接種当日	0	0.0%
接種翌日	0	0.0%
3日目	0	0.0%
4日目	0	0.0%
5日目	0	0.0%
6日目	0	0.0%
7日目	0	0.0%
8日目	0	0.0%
9日目	0	0.0%
10日目	0	0.0%
11日目	0	0.0%
12日目	0	0.0%
13日目	0	0.0%
14日目	0	0.0%

接種6回目2週間後アンケート回答者:N=131

25-321.症状別：入院日（接種7回目）

接種7回目

入院日	人数	割合
接種当日	0	0.0%
接種翌日	0	0.0%
3日目	0	0.0%
4日目	0	0.0%
5日目	0	0.0%
6日目	0	0.0%
7日目	0	0.0%
8日目	0	0.0%
9日目	0	0.0%
10日目	0	0.0%
11日目	0	0.0%
12日目	0	0.0%
13日目	0	0.0%
14日目	0	0.0%

接種7回目2週間後アンケート回答者：N=213

25-322.症状別：入院日（接種回数不明）

接種回数不明

入院日	人数	割合
接種当日	0	0.0%
接種翌日	0	0.0%
3日目	0	0.0%
4日目	0	0.0%
5日目	0	0.0%
6日目	0	0.0%
7日目	0	0.0%
8日目	0	0.0%
9日目	0	0.0%
10日目	0	0.0%
11日目	0	0.0%
12日目	0	0.0%
13日目	0	0.0%
14日目	0	0.0%

接種回数不明2週間後アンケート回答者:N=0

25-323.症状別：3回目の体調（2回目に比べて）

前回	今回	接種人数	楽だった	変わらない	つらかった
ファイザー社1価ワクチン(起源株)	ファイザー社1価ワクチン(XBB.1.5)	1人	0%(0人)	100%(1人)	0%(0人)
ファイザー社2価ワクチン(BA.1)	ファイザー社1価ワクチン(XBB.1.5)	1人	0%(0人)	0%(0人)	100%(1人)
ファイザー社2価ワクチン(BA.4-5)	ファイザー社1価ワクチン(XBB.1.5)	0人	0%(0人)	0%(0人)	0%(0人)
モデルナ社1価ワクチン(起源株)	ファイザー社1価ワクチン(XBB.1.5)	0人	0%(0人)	0%(0人)	0%(0人)
アストラゼネカ	ファイザー社1価ワクチン(XBB.1.5)	0人	0%(0人)	0%(0人)	0%(0人)
武田(ノババックス)	ファイザー社1価ワクチン(XBB.1.5)	0人	0%(0人)	0%(0人)	0%(0人)
その他	ファイザー社1価ワクチン(XBB.1.5)	0人	0%(0人)	0%(0人)	0%(0人)
ファイザー社1価ワクチン(起源株)	モデルナ社1価ワクチン(XBB.1.5)	0人	0%(0人)	0%(0人)	0%(0人)
ファイザー社2価ワクチン(BA.1)	モデルナ社1価ワクチン(XBB.1.5)	0人	0%(0人)	0%(0人)	0%(0人)
ファイザー社2価ワクチン(BA.4-5)	モデルナ社1価ワクチン(XBB.1.5)	0人	0%(0人)	0%(0人)	0%(0人)
モデルナ社1価ワクチン(起源株)	モデルナ社1価ワクチン(XBB.1.5)	0人	0%(0人)	0%(0人)	0%(0人)
アストラゼネカ	モデルナ社1価ワクチン(XBB.1.5)	0人	0%(0人)	0%(0人)	0%(0人)
武田(ノババックス)	モデルナ社1価ワクチン(XBB.1.5)	0人	0%(0人)	0%(0人)	0%(0人)
その他	モデルナ社1価ワクチン(XBB.1.5)	0人	0%(0人)	0%(0人)	0%(0人)
ファイザー社1価ワクチン(起源株)	武田(ノババックス)	0人	0%(0人)	0%(0人)	0%(0人)
ファイザー社2価ワクチン(BA.1)	武田(ノババックス)	0人	0%(0人)	0%(0人)	0%(0人)
ファイザー社2価ワクチン(BA.4-5)	武田(ノババックス)	0人	0%(0人)	0%(0人)	0%(0人)
モデルナ社1価ワクチン(起源株)	武田(ノババックス)	0人	0%(0人)	0%(0人)	0%(0人)
アストラゼネカ	武田(ノババックス)	0人	0%(0人)	0%(0人)	0%(0人)
武田(ノババックス)	武田(ノババックス)	2人	50%(1人)	0%(0人)	50%(1人)
その他	武田(ノババックス)	0人	0%(0人)	0%(0人)	0%(0人)
ファイザー社1価ワクチン(起源株)	第一三共社1価ワクチン(XBB.1.5)	0人	0%(0人)	0%(0人)	0%(0人)
ファイザー社2価ワクチン(BA.1)	第一三共社1価ワクチン(XBB.1.5)	0人	0%(0人)	0%(0人)	0%(0人)
ファイザー社2価ワクチン(BA.4-5)	第一三共社1価ワクチン(XBB.1.5)	0人	0%(0人)	0%(0人)	0%(0人)
モデルナ社1価ワクチン(起源株)	第一三共社1価ワクチン(XBB.1.5)	0人	0%(0人)	0%(0人)	0%(0人)
アストラゼネカ	第一三共社1価ワクチン(XBB.1.5)	0人	0%(0人)	0%(0人)	0%(0人)
武田(ノババックス)	第一三共社1価ワクチン(XBB.1.5)	0人	0%(0人)	0%(0人)	0%(0人)
その他	第一三共社1価ワクチン(XBB.1.5)	0人	0%(0人)	0%(0人)	0%(0人)

25-324.症状別：4回目の体調（3回目に比べて）

前回	今回	接種人数	楽だった	つらかった	変わらない
ファイザー社1価ワクチン(起源株)	ファイザー社1価ワクチン(XBB.1.5)	1人	0%(0人)	0%(0人)	100%(1人)
モデルナ社1価ワクチン(起源株)	ファイザー社1価ワクチン(XBB.1.5)	0人	0%(0人)	0%(0人)	0%(0人)
ファイザー社2価ワクチン(BA.1)	ファイザー社1価ワクチン(XBB.1.5)	2人	50%(1人)	0%(0人)	50%(1人)
ファイザー社2価ワクチン(BA.4-5)	ファイザー社1価ワクチン(XBB.1.5)	3人	0%(0人)	0%(0人)	100%(3人)
モデルナ社2価ワクチン(BA.1)	ファイザー社1価ワクチン(XBB.1.5)	1人	100%(1人)	0%(0人)	0%(0人)
モデルナ社2価ワクチン(BA.4-5)	ファイザー社1価ワクチン(XBB.1.5)	1人	100%(1人)	0%(0人)	0%(0人)
武田(ノババックス)	ファイザー社1価ワクチン(XBB.1.5)	1人	0%(0人)	100%(1人)	0%(0人)
その他	ファイザー社1価ワクチン(XBB.1.5)	1人	0%(0人)	100%(1人)	0%(0人)
ファイザー社1価ワクチン(起源株)	モデルナ社1価ワクチン(XBB.1.5)	0人	0%(0人)	0%(0人)	0%(0人)
モデルナ社1価ワクチン(起源株)	モデルナ社1価ワクチン(XBB.1.5)	1人	0%(0人)	0%(0人)	100%(1人)
ファイザー社2価ワクチン(BA.1)	モデルナ社1価ワクチン(XBB.1.5)	0人	0%(0人)	0%(0人)	0%(0人)
ファイザー社2価ワクチン(BA.4-5)	モデルナ社1価ワクチン(XBB.1.5)	0人	0%(0人)	0%(0人)	0%(0人)
モデルナ社2価ワクチン(BA.1)	モデルナ社1価ワクチン(XBB.1.5)	2人	0%(0人)	100%(2人)	0%(0人)
モデルナ社2価ワクチン(BA.4-5)	モデルナ社1価ワクチン(XBB.1.5)	0人	0%(0人)	0%(0人)	0%(0人)
武田(ノババックス)	モデルナ社1価ワクチン(XBB.1.5)	0人	0%(0人)	0%(0人)	0%(0人)
その他	モデルナ社1価ワクチン(XBB.1.5)	0人	0%(0人)	0%(0人)	0%(0人)
ファイザー社1価ワクチン(起源株)	武田(ノババックス)	0人	0%(0人)	0%(0人)	0%(0人)
モデルナ社1価ワクチン(起源株)	武田(ノババックス)	0人	0%(0人)	0%(0人)	0%(0人)
ファイザー社2価ワクチン(BA.1)	武田(ノババックス)	0人	0%(0人)	0%(0人)	0%(0人)
ファイザー社2価ワクチン(BA.4-5)	武田(ノババックス)	0人	0%(0人)	0%(0人)	0%(0人)
モデルナ社2価ワクチン(BA.1)	武田(ノババックス)	0人	0%(0人)	0%(0人)	0%(0人)
モデルナ社2価ワクチン(BA.4-5)	武田(ノババックス)	0人	0%(0人)	0%(0人)	0%(0人)
武田(ノババックス)	武田(ノババックス)	1人	0%(0人)	0%(0人)	100%(1人)
その他	武田(ノババックス)	0人	0%(0人)	0%(0人)	0%(0人)
ファイザー社1価ワクチン(起源株)	第一三共社1価ワクチン(XBB.1.5)	0人	0%(0人)	0%(0人)	0%(0人)
モデルナ社1価ワクチン(起源株)	第一三共社1価ワクチン(XBB.1.5)	0人	0%(0人)	0%(0人)	0%(0人)
ファイザー社2価ワクチン(BA.1)	第一三共社1価ワクチン(XBB.1.5)	0人	0%(0人)	0%(0人)	0%(0人)
ファイザー社2価ワクチン(BA.4-5)	第一三共社1価ワクチン(XBB.1.5)	0人	0%(0人)	0%(0人)	0%(0人)
モデルナ社2価ワクチン(BA.1)	第一三共社1価ワクチン(XBB.1.5)	0人	0%(0人)	0%(0人)	0%(0人)
モデルナ社2価ワクチン(BA.4-5)	第一三共社1価ワクチン(XBB.1.5)	0人	0%(0人)	0%(0人)	0%(0人)
武田(ノババックス)	第一三共社1価ワクチン(XBB.1.5)	0人	0%(0人)	0%(0人)	0%(0人)
その他	第一三共社1価ワクチン(XBB.1.5)	0人	0%(0人)	0%(0人)	0%(0人)

25-325.症状別：5回目の体調（4回目に比べて）

前回	今回	接種人数	楽だった	つらかった	変わらない
ファイザー社1価ワクチン(起源株)	ファイザー社1価ワクチン(XBB.1.5)	4人	75%(3人)	0%(0人)	25%(1人)
モデルナ社1価ワクチン(起源株)	ファイザー社1価ワクチン(XBB.1.5)	1人	100%(1人)	0%(0人)	0%(0人)
ファイザー社2価ワクチン(BA.1)	ファイザー社1価ワクチン(XBB.1.5)	67人	31.3%(21人)	16.4%(11人)	52.2%(35人)
ファイザー社2価ワクチン(BA.4-5)	ファイザー社1価ワクチン(XBB.1.5)	100人	43%(43人)	9%(9人)	48%(48人)
モデルナ社2価ワクチン(BA.1)	ファイザー社1価ワクチン(XBB.1.5)	33人	51.5%(17人)	6.1%(2人)	42.4%(14人)
モデルナ社2価ワクチン(BA.4-5)	ファイザー社1価ワクチン(XBB.1.5)	12人	25%(3人)	16.7%(2人)	58.3%(7人)
武田(ノババックス)	ファイザー社1価ワクチン(XBB.1.5)	3人	0%(0人)	33.3%(1人)	66.7%(2人)
その他	ファイザー社1価ワクチン(XBB.1.5)	12人	25%(3人)	8.3%(1人)	66.7%(8人)
ファイザー社1価ワクチン(起源株)	モデルナ社1価ワクチン(XBB.1.5)	1人	0%(0人)	100%(1人)	0%(0人)
モデルナ社1価ワクチン(起源株)	モデルナ社1価ワクチン(XBB.1.5)	1人	0%(0人)	0%(0人)	100%(1人)
ファイザー社2価ワクチン(BA.1)	モデルナ社1価ワクチン(XBB.1.5)	23人	13%(3人)	56.5%(13人)	30.4%(7人)
ファイザー社2価ワクチン(BA.4-5)	モデルナ社1価ワクチン(XBB.1.5)	33人	18.2%(6人)	30.3%(10人)	51.5%(17人)
モデルナ社2価ワクチン(BA.1)	モデルナ社1価ワクチン(XBB.1.5)	53人	22.6%(12人)	24.5%(13人)	52.8%(28人)
モデルナ社2価ワクチン(BA.4-5)	モデルナ社1価ワクチン(XBB.1.5)	21人	19%(4人)	14.3%(3人)	66.7%(14人)
武田(ノババックス)	モデルナ社1価ワクチン(XBB.1.5)	1人	0%(0人)	0%(0人)	100%(1人)
その他	モデルナ社1価ワクチン(XBB.1.5)	14人	0%(0人)	35.7%(5人)	64.3%(9人)
ファイザー社1価ワクチン(起源株)	武田(ノババックス)	0人	0%(0人)	0%(0人)	0%(0人)
モデルナ社1価ワクチン(起源株)	武田(ノババックス)	1人	0%(0人)	0%(0人)	100%(1人)
ファイザー社2価ワクチン(BA.1)	武田(ノババックス)	4人	100%(4人)	0%(0人)	0%(0人)
ファイザー社2価ワクチン(BA.4-5)	武田(ノババックス)	4人	75%(3人)	0%(0人)	25%(1人)
モデルナ社2価ワクチン(BA.1)	武田(ノババックス)	1人	100%(1人)	0%(0人)	0%(0人)
モデルナ社2価ワクチン(BA.4-5)	武田(ノババックス)	3人	100%(3人)	0%(0人)	0%(0人)
武田(ノババックス)	武田(ノババックス)	4人	50%(2人)	0%(0人)	50%(2人)
その他	武田(ノババックス)	1人	100%(1人)	0%(0人)	0%(0人)
ファイザー社1価ワクチン(起源株)	第一三共社1価ワクチン(XBB.1.5)	0人	0%(0人)	0%(0人)	0%(0人)
モデルナ社1価ワクチン(起源株)	第一三共社1価ワクチン(XBB.1.5)	0人	0%(0人)	0%(0人)	0%(0人)
ファイザー社2価ワクチン(BA.1)	第一三共社1価ワクチン(XBB.1.5)	2人	0%(0人)	50%(1人)	50%(1人)
ファイザー社2価ワクチン(BA.4-5)	第一三共社1価ワクチン(XBB.1.5)	1人	0%(0人)	0%(0人)	100%(1人)
モデルナ社2価ワクチン(BA.1)	第一三共社1価ワクチン(XBB.1.5)	1人	0%(0人)	0%(0人)	100%(1人)
モデルナ社2価ワクチン(BA.4-5)	第一三共社1価ワクチン(XBB.1.5)	0人	0%(0人)	0%(0人)	0%(0人)
武田(ノババックス)	第一三共社1価ワクチン(XBB.1.5)	0人	0%(0人)	0%(0人)	0%(0人)
その他	第一三共社1価ワクチン(XBB.1.5)	0人	0%(0人)	0%(0人)	0%(0人)

25-326.症状別：6回目の体調（5回目に比べて）

前回	今回	接種人数	楽だった	つらかった	変わらない
ファイザー社2価ワクチン(BA.1)	ファイザー社1価ワクチン(XBB.1.5)	10人	10%(1人)	10%(1人)	80%(8人)
ファイザー社2価ワクチン(BA.4-5)	ファイザー社1価ワクチン(XBB.1.5)	33人	45.5%(15人)	3%(1人)	51.5%(17人)
モデルナ社2価ワクチン(BA.1)	ファイザー社1価ワクチン(XBB.1.5)	4人	50%(2人)	0%(0人)	50%(2人)
モデルナ社2価ワクチン(BA.4-5)	ファイザー社1価ワクチン(XBB.1.5)	9人	44.4%(4人)	22.2%(2人)	33.3%(3人)
武田(ノババックス)	ファイザー社1価ワクチン(XBB.1.5)	0人	0%(0人)	0%(0人)	0%(0人)
その他	ファイザー社1価ワクチン(XBB.1.5)	10人	40%(4人)	20%(2人)	40%(4人)
ファイザー社2価ワクチン(BA.1)	モデルナ社1価ワクチン(XBB.1.5)	8人	25%(2人)	50%(4人)	25%(2人)
ファイザー社2価ワクチン(BA.4-5)	モデルナ社1価ワクチン(XBB.1.5)	21人	14.3%(3人)	33.3%(7人)	52.4%(11人)
モデルナ社2価ワクチン(BA.1)	モデルナ社1価ワクチン(XBB.1.5)	6人	16.7%(1人)	0%(0人)	83.3%(5人)
モデルナ社2価ワクチン(BA.4-5)	モデルナ社1価ワクチン(XBB.1.5)	20人	20%(4人)	15%(3人)	65%(13人)
武田(ノババックス)	モデルナ社1価ワクチン(XBB.1.5)	0人	0%(0人)	0%(0人)	0%(0人)
その他	モデルナ社1価ワクチン(XBB.1.5)	7人	0%(0人)	28.6%(2人)	71.4%(5人)
ファイザー社2価ワクチン(BA.1)	武田(ノババックス)	0人	0%(0人)	0%(0人)	0%(0人)
ファイザー社2価ワクチン(BA.4-5)	武田(ノババックス)	1人	0%(0人)	0%(0人)	100%(1人)
モデルナ社2価ワクチン(BA.1)	武田(ノババックス)	0人	0%(0人)	0%(0人)	0%(0人)
モデルナ社2価ワクチン(BA.4-5)	武田(ノババックス)	0人	0%(0人)	0%(0人)	0%(0人)
武田(ノババックス)	武田(ノババックス)	0人	0%(0人)	0%(0人)	0%(0人)
その他	武田(ノババックス)	0人	0%(0人)	0%(0人)	0%(0人)
ファイザー社2価ワクチン(BA.1)	第一三共社1価ワクチン(XBB.1.5)	0人	0%(0人)	0%(0人)	0%(0人)
ファイザー社2価ワクチン(BA.4-5)	第一三共社1価ワクチン(XBB.1.5)	1人	100%(1人)	0%(0人)	0%(0人)
モデルナ社2価ワクチン(BA.1)	第一三共社1価ワクチン(XBB.1.5)	0人	0%(0人)	0%(0人)	0%(0人)
モデルナ社2価ワクチン(BA.4-5)	第一三共社1価ワクチン(XBB.1.5)	0人	0%(0人)	0%(0人)	0%(0人)
武田(ノババックス)	第一三共社1価ワクチン(XBB.1.5)	0人	0%(0人)	0%(0人)	0%(0人)
その他	第一三共社1価ワクチン(XBB.1.5)	1人	0%(0人)	0%(0人)	100%(1人)

25-327.症状別：7回目の体調（6回目に比べて）

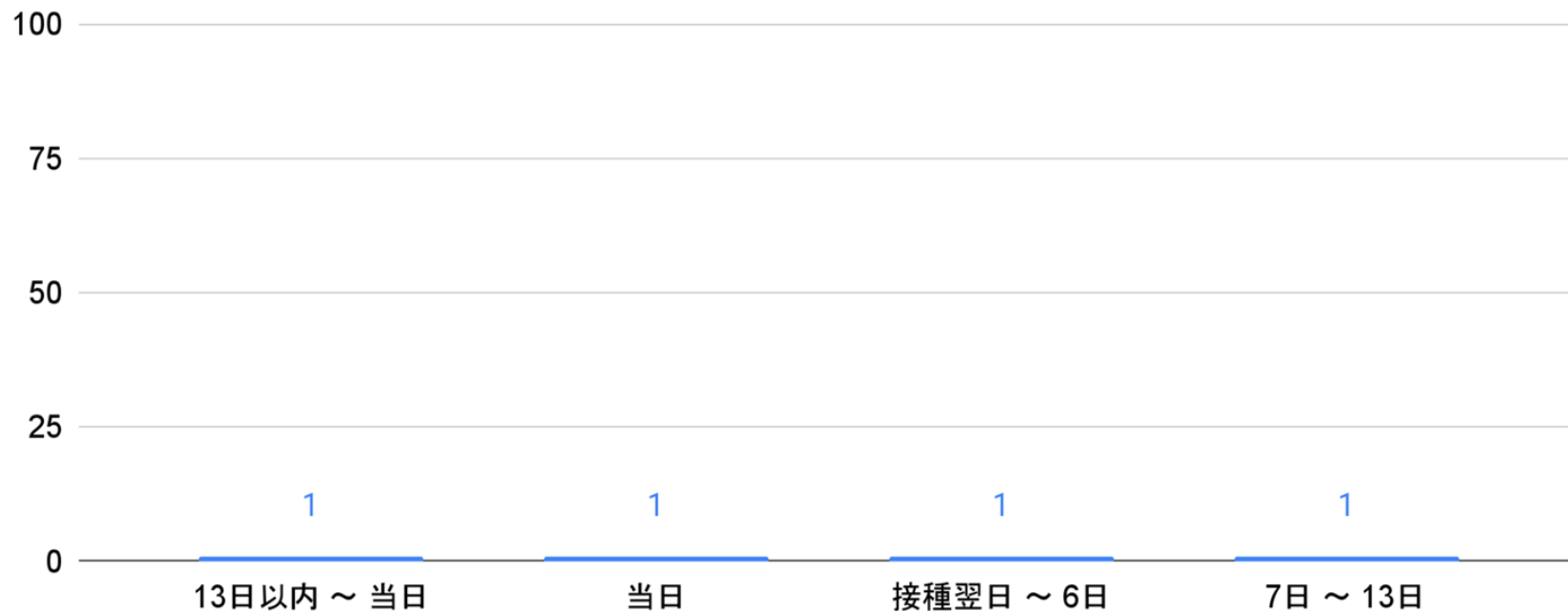
前回	今回	接種人数	楽だった	つらかった	変わらない
ファイザー社2価ワクチン(BA.1)	ファイザー社1価ワクチン(XBB.1.5)	29人	13.8%(4人)	3.4%(1人)	82.8%(24人)
ファイザー社2価ワクチン(BA.4-5)	ファイザー社1価ワクチン(XBB.1.5)	34人	32.4%(11人)	2.9%(1人)	64.7%(22人)
モデルナ社2価ワクチン(BA.1)	ファイザー社1価ワクチン(XBB.1.5)	1人	0%(0人)	0%(0人)	100%(1人)
モデルナ社2価ワクチン(BA.4-5)	ファイザー社1価ワクチン(XBB.1.5)	40人	45%(18人)	5%(2人)	50%(20人)
武田(ノババックス)	ファイザー社1価ワクチン(XBB.1.5)	0人	0%(0人)	0%(0人)	0%(0人)
その他	ファイザー社1価ワクチン(XBB.1.5)	4人	0%(0人)	0%(0人)	100%(4人)
ファイザー社2価ワクチン(BA.1)	モデルナ社1価ワクチン(XBB.1.5)	8人	0%(0人)	62.5%(5人)	37.5%(3人)
ファイザー社2価ワクチン(BA.4-5)	モデルナ社1価ワクチン(XBB.1.5)	11人	9.1%(1人)	27.3%(3人)	63.6%(7人)
モデルナ社2価ワクチン(BA.1)	モデルナ社1価ワクチン(XBB.1.5)	8人	12.5%(1人)	12.5%(1人)	75%(6人)
モデルナ社2価ワクチン(BA.4-5)	モデルナ社1価ワクチン(XBB.1.5)	70人	10%(7人)	17.1%(12人)	72.9%(51人)
武田(ノババックス)	モデルナ社1価ワクチン(XBB.1.5)	3人	0%(0人)	100%(3人)	0%(0人)
その他	モデルナ社1価ワクチン(XBB.1.5)	3人	0%(0人)	33.3%(1人)	66.7%(2人)
ファイザー社2価ワクチン(BA.1)	武田(ノババックス)	0人	0%(0人)	0%(0人)	0%(0人)
ファイザー社2価ワクチン(BA.4-5)	武田(ノババックス)	0人	0%(0人)	0%(0人)	0%(0人)
モデルナ社2価ワクチン(BA.1)	武田(ノババックス)	0人	0%(0人)	0%(0人)	0%(0人)
モデルナ社2価ワクチン(BA.4-5)	武田(ノババックス)	0人	0%(0人)	0%(0人)	0%(0人)
武田(ノババックス)	武田(ノババックス)	1人	0%(0人)	0%(0人)	100%(1人)
その他	武田(ノババックス)	0人	0%(0人)	0%(0人)	0%(0人)
ファイザー社2価ワクチン(BA.1)	第一三共社1価ワクチン(XBB.1.5)	0人	0%(0人)	0%(0人)	0%(0人)
ファイザー社2価ワクチン(BA.4-5)	第一三共社1価ワクチン(XBB.1.5)	1人	0%(0人)	0%(0人)	100%(1人)
モデルナ社2価ワクチン(BA.1)	第一三共社1価ワクチン(XBB.1.5)	0人	0%(0人)	0%(0人)	0%(0人)
モデルナ社2価ワクチン(BA.4-5)	第一三共社1価ワクチン(XBB.1.5)	0人	0%(0人)	0%(0人)	0%(0人)
武田(ノババックス)	第一三共社1価ワクチン(XBB.1.5)	0人	0%(0人)	0%(0人)	0%(0人)
その他	第一三共社1価ワクチン(XBB.1.5)	0人	0%(0人)	0%(0人)	0%(0人)

25-328.症状別：回数不明の体調（前回に比べて）

前回	今回	接種人数	楽だった	つらかった	変わらない
ファイザー社1価ワクチン(起源株)	ファイザー社1価ワクチン(XBB.1.5)	0人	0%(0人)	0%(0人)	0%(0人)
モデルナ社1価ワクチン(起源株)	ファイザー社1価ワクチン(XBB.1.5)	0人	0%(0人)	0%(0人)	0%(0人)
ファイザー社2価ワクチン(BA.1)	ファイザー社1価ワクチン(XBB.1.5)	0人	0%(0人)	0%(0人)	0%(0人)
ファイザー社2価ワクチン(BA.4-5)	ファイザー社1価ワクチン(XBB.1.5)	0人	0%(0人)	0%(0人)	0%(0人)
ファイザー社1価ワクチン(XBB.1.5)	ファイザー社1価ワクチン(XBB.1.5)	0人	0%(0人)	0%(0人)	0%(0人)
モデルナ社2価ワクチン(BA.1)	ファイザー社1価ワクチン(XBB.1.5)	0人	0%(0人)	0%(0人)	0%(0人)
モデルナ社2価ワクチン(BA.4-5)	ファイザー社1価ワクチン(XBB.1.5)	0人	0%(0人)	0%(0人)	0%(0人)
モデルナ社1価ワクチン(XBB.1.5)	ファイザー社1価ワクチン(XBB.1.5)	0人	0%(0人)	0%(0人)	0%(0人)
武田(ノババックス)	ファイザー社1価ワクチン(XBB.1.5)	0人	0%(0人)	0%(0人)	0%(0人)
その他	ファイザー社1価ワクチン(XBB.1.5)	0人	0%(0人)	0%(0人)	0%(0人)
ファイザー社1価ワクチン(起源株)	モデルナ社1価ワクチン(XBB.1.5)	0人	0%(0人)	0%(0人)	0%(0人)
モデルナ社1価ワクチン(起源株)	モデルナ社1価ワクチン(XBB.1.5)	0人	0%(0人)	0%(0人)	0%(0人)
ファイザー社2価ワクチン(BA.1)	モデルナ社1価ワクチン(XBB.1.5)	0人	0%(0人)	0%(0人)	0%(0人)
ファイザー社2価ワクチン(BA.4-5)	モデルナ社1価ワクチン(XBB.1.5)	0人	0%(0人)	0%(0人)	0%(0人)
ファイザー社1価ワクチン(XBB.1.5)	モデルナ社1価ワクチン(XBB.1.5)	0人	0%(0人)	0%(0人)	0%(0人)
モデルナ社2価ワクチン(BA.1)	モデルナ社1価ワクチン(XBB.1.5)	0人	0%(0人)	0%(0人)	0%(0人)
モデルナ社2価ワクチン(BA.4-5)	モデルナ社1価ワクチン(XBB.1.5)	0人	0%(0人)	0%(0人)	0%(0人)
モデルナ社1価ワクチン(XBB.1.5)	モデルナ社1価ワクチン(XBB.1.5)	0人	0%(0人)	0%(0人)	0%(0人)
武田(ノババックス)	モデルナ社1価ワクチン(XBB.1.5)	0人	0%(0人)	0%(0人)	0%(0人)
その他	モデルナ社1価ワクチン(XBB.1.5)	0人	0%(0人)	0%(0人)	0%(0人)
ファイザー社1価ワクチン(起源株)	武田(ノババックス)	0人	0%(0人)	0%(0人)	0%(0人)
モデルナ社1価ワクチン(起源株)	武田(ノババックス)	0人	0%(0人)	0%(0人)	0%(0人)
ファイザー社2価ワクチン(BA.1)	武田(ノババックス)	0人	0%(0人)	0%(0人)	0%(0人)
ファイザー社2価ワクチン(BA.4-5)	武田(ノババックス)	0人	0%(0人)	0%(0人)	0%(0人)
ファイザー社1価ワクチン(XBB.1.5)	武田(ノババックス)	0人	0%(0人)	0%(0人)	0%(0人)
モデルナ社2価ワクチン(BA.1)	武田(ノババックス)	0人	0%(0人)	0%(0人)	0%(0人)
モデルナ社2価ワクチン(BA.4-5)	武田(ノババックス)	0人	0%(0人)	0%(0人)	0%(0人)
モデルナ社1価ワクチン(XBB.1.5)	武田(ノババックス)	0人	0%(0人)	0%(0人)	0%(0人)
武田(ノババックス)	武田(ノババックス)	0人	0%(0人)	0%(0人)	0%(0人)
その他	武田(ノババックス)	0人	0%(0人)	0%(0人)	0%(0人)
ファイザー社1価ワクチン(起源株)	第一三共社1価ワクチン(XBB.1.5)	0人	0%(0人)	0%(0人)	0%(0人)
モデルナ社1価ワクチン(起源株)	第一三共社1価ワクチン(XBB.1.5)	0人	0%(0人)	0%(0人)	0%(0人)
ファイザー社2価ワクチン(BA.1)	第一三共社1価ワクチン(XBB.1.5)	0人	0%(0人)	0%(0人)	0%(0人)
ファイザー社2価ワクチン(BA.4-5)	第一三共社1価ワクチン(XBB.1.5)	0人	0%(0人)	0%(0人)	0%(0人)
ファイザー社1価ワクチン(XBB.1.5)	第一三共社1価ワクチン(XBB.1.5)	0人	0%(0人)	0%(0人)	0%(0人)
モデルナ社2価ワクチン(BA.1)	第一三共社1価ワクチン(XBB.1.5)	0人	0%(0人)	0%(0人)	0%(0人)
モデルナ社2価ワクチン(BA.4-5)	第一三共社1価ワクチン(XBB.1.5)	0人	0%(0人)	0%(0人)	0%(0人)
モデルナ社1価ワクチン(XBB.1.5)	第一三共社1価ワクチン(XBB.1.5)	0人	0%(0人)	0%(0人)	0%(0人)
武田(ノババックス)	第一三共社1価ワクチン(XBB.1.5)	0人	0%(0人)	0%(0人)	0%(0人)
その他	第一三共社1価ワクチン(XBB.1.5)	0人	0%(0人)	0%(0人)	0%(0人)

25-329.症状別：1回目のインフルエンザ同時接種状況

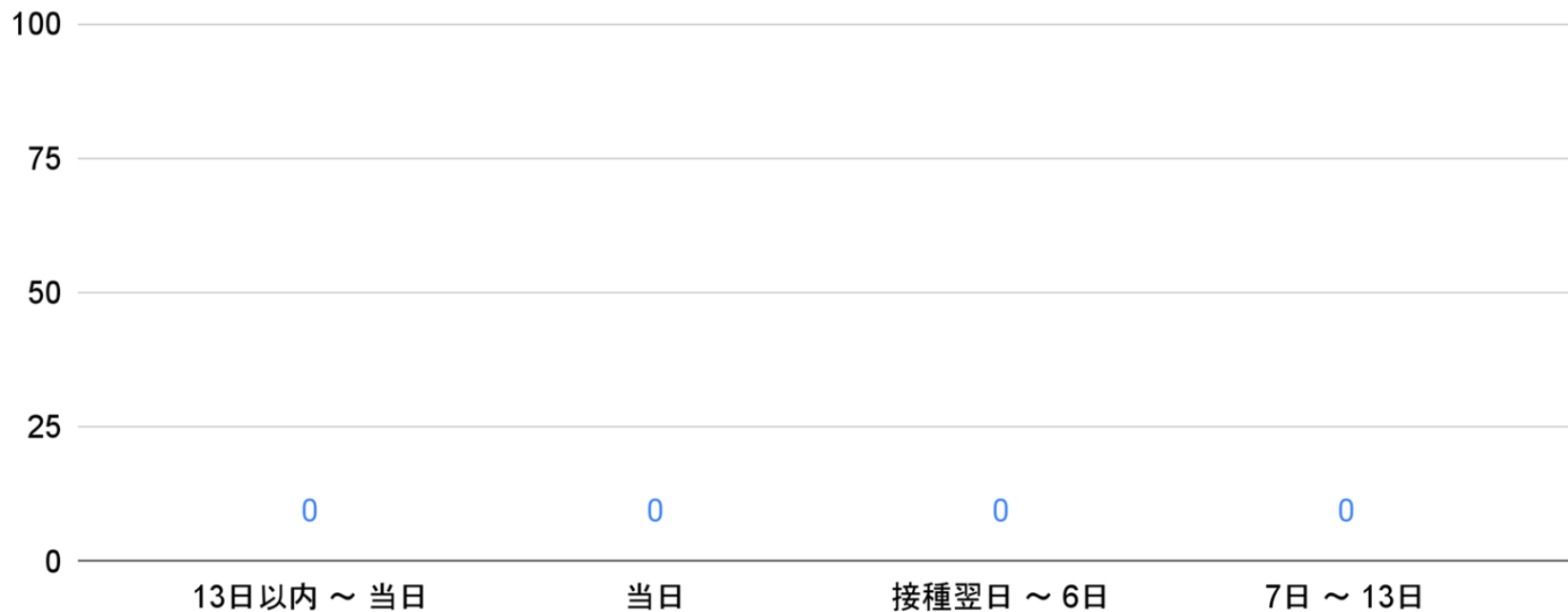
接種1回目



接種1回目当日アンケート回答者:N=6
接種1回目1週間後アンケート回答者:N=2
接種1回目2週間後アンケート回答者:N=2

25-330.症状別：2回目のインフルエンザ同時接種状況

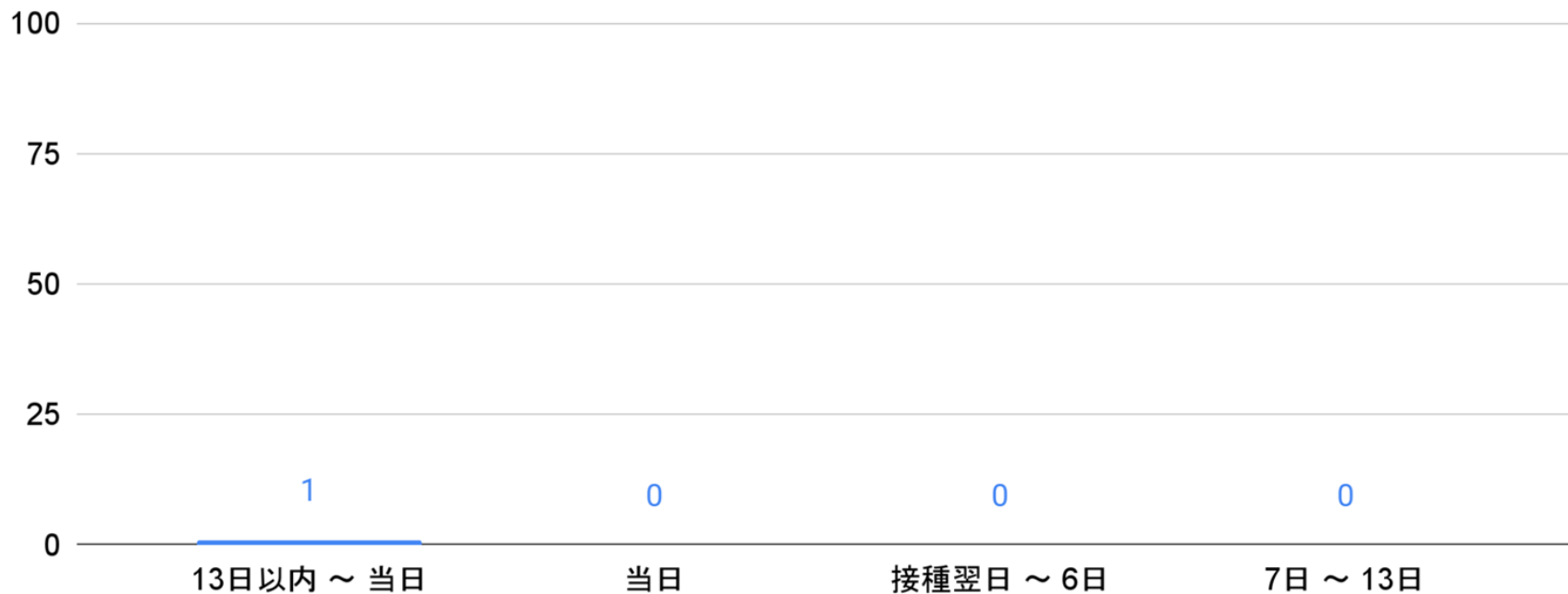
接種2回目



接種2回目当日アンケート回答者:N=0
接種2回目1週間後アンケート回答者:N=0
接種2回目2週間後アンケート回答者:N=0

25-331.症状別：3回目のインフルエンザ同時接種状況

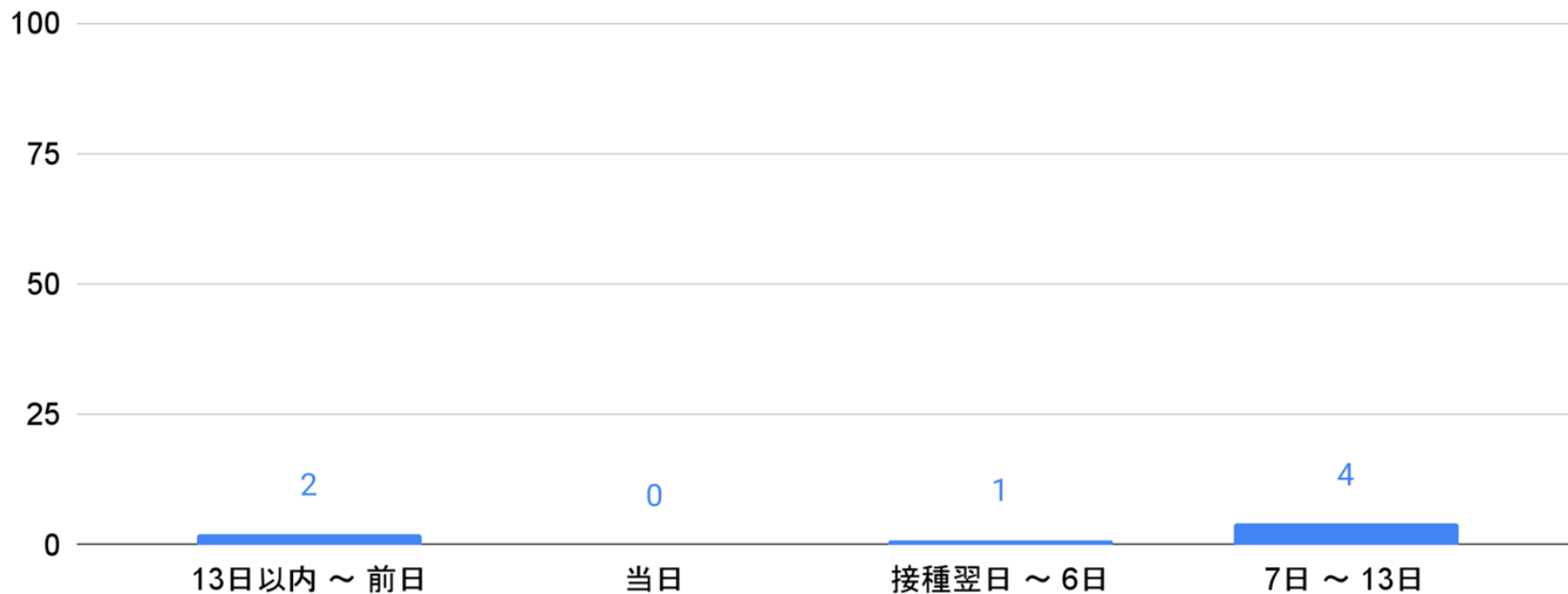
接種3回目



接種3回目当日アンケート回答者:N=10
接種3回目1週間後アンケート回答者:N=5
接種3回目2週間後アンケート回答者:N=4

25-332.症状別：4回目のインフルエンザ同時接種状況

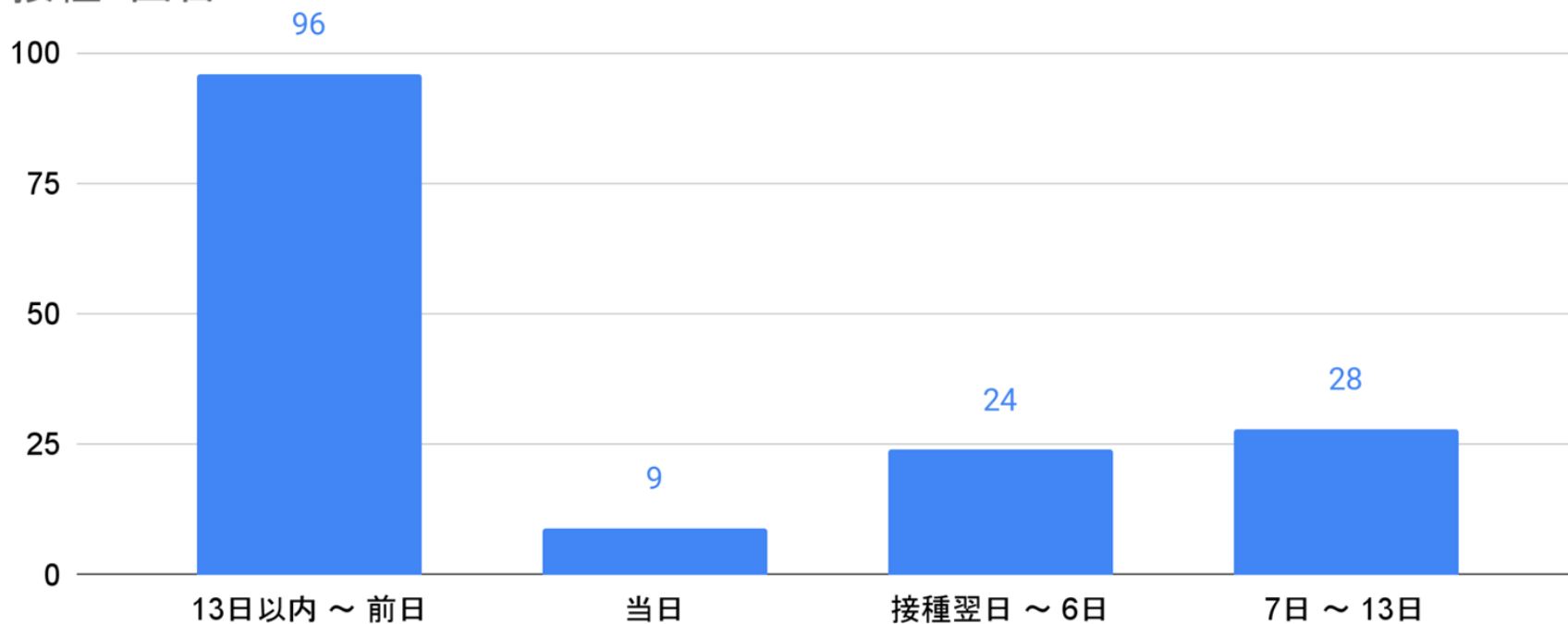
接種4回目



接種4回目当日アンケート回答者: N=36
接種4回目1週間後アンケート回答者: N=15
接種4回目2週間後アンケート回答者: N=14

25-333.症状別：5回目のインフルエンザ同時接種状況

接種5回目



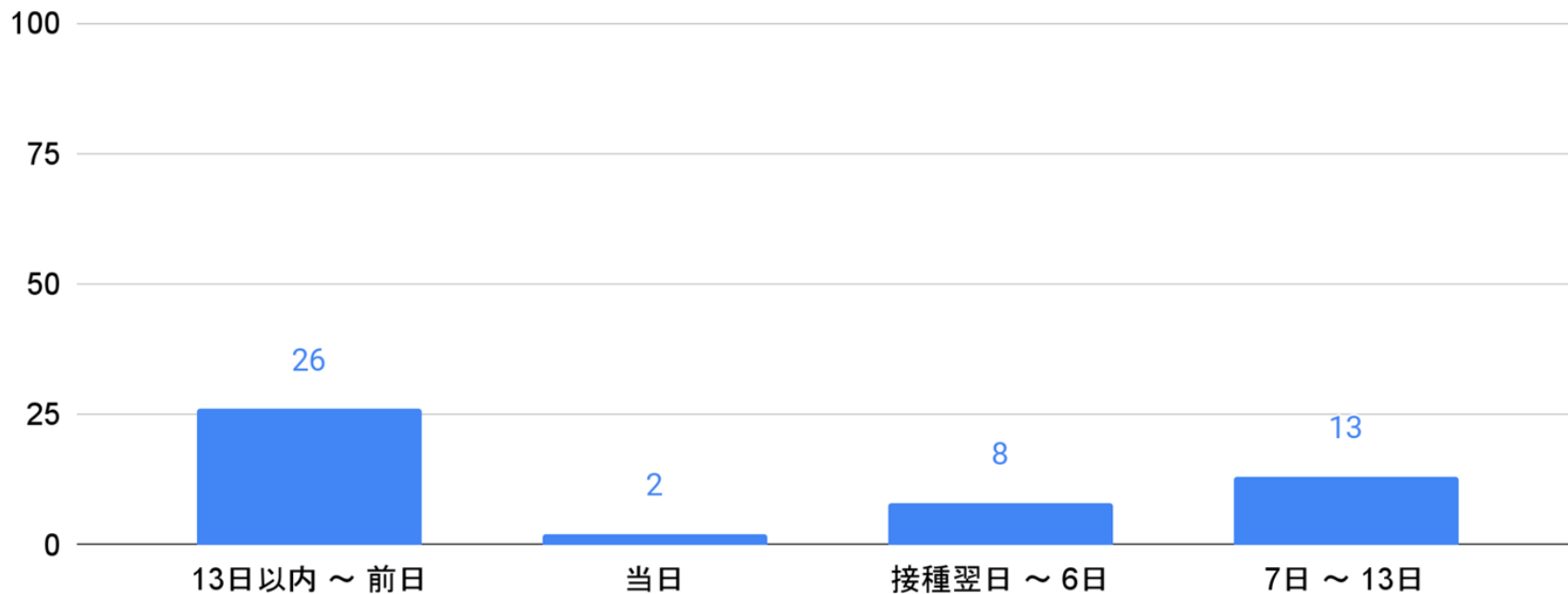
接種5回目当日アンケート回答者：N=922

接種5回目1週間後アンケート回答者：N=420

接種5回目2週間後アンケート回答者：N=401

25-334.症状別：6回目のインフルエンザ同時接種状況

接種6回目



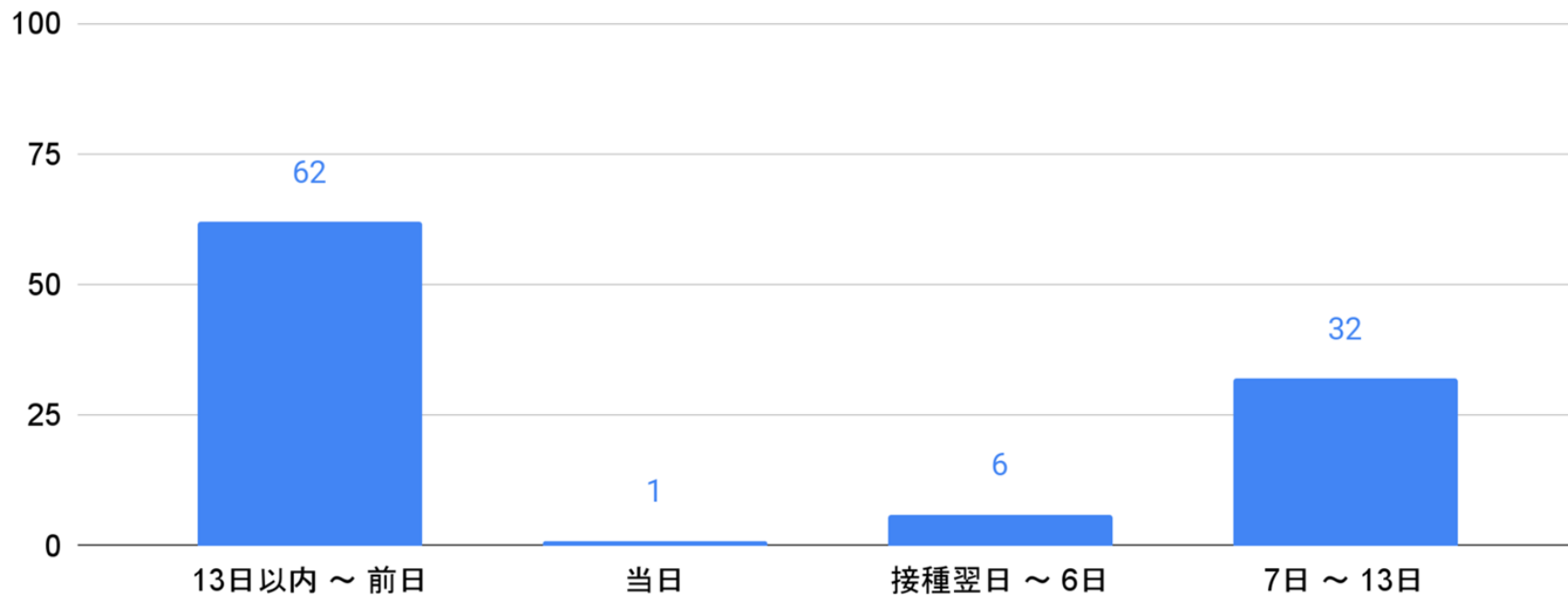
接種6回目当日アンケート回答者：N=308

接種6回目1週間後アンケート回答者：N=128

接種6回目2週間後アンケート回答者：N=131

25-335.症状別：7回目のインフルエンザ同時接種状況

接種7回目



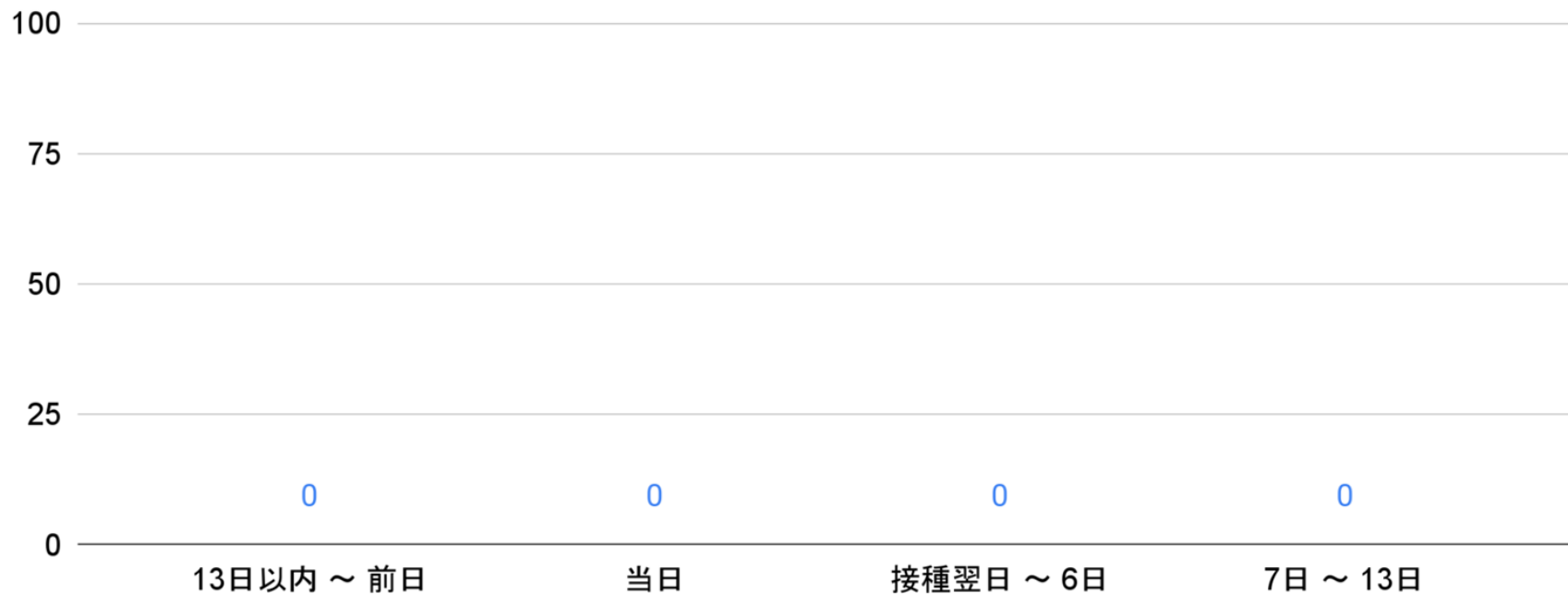
接種7回目当日アンケート回答者：N=504

接種7回目1週間後アンケート回答者：N=219

接種7回目2週間後アンケート回答者：N=213

25-336.症状別：回数不明のインフルエンザ同時接種状況

接種回数不明



接種回数不明当日アンケート回答者:N=0
接種回数不明1週間後アンケート回答者:N=0
接種回数不明2週間後アンケート回答者:N=0