

# 「今、何の病気が流行しているか！」

## （川崎市感染症発生動向調査事業－令和6年第18週）の情報提供について

市内の定点医療機関から提供された感染症の患者発生情報をもとに市民提供情報である「今、何の病気が流行しているか！（令和6年第18週）」を作成しましたのでお知らせします。

令和6年第18週（令和6年4月29日から令和6年5月5日まで）

第18週で定点当たり患者報告数の多かった疾病は、1)A群溶血性レンサ球菌咽頭炎 2)感染性胃腸炎 3)新型コロナウイルス感染症でした。

A群溶血性レンサ球菌咽頭炎の定点当たり患者報告数は2.74人と前週（4.76人）から減少しましたが、例年より高いレベルで推移しています。

感染性胃腸炎の定点当たり患者報告数は2.12人と前週（4.84人）から減少し、例年並みのレベルで推移しています。

新型コロナウイルス感染症の定点当たり患者報告数は1.58人と前週（2.39人）から減少しました。

今週のトピックス

**“帰国後の体調不良に注意しましょう！”**について取り上げました。

ゴールデンウィークに海外へ渡航された方も多いと思います。帰国後に体調不良を訴える方は比較的多いとされており、特に発熱や下痢等はよくみられる症状です。感染症による症状は帰国後3週間以内にみられることがほとんどですが、数週間から数か月後に発症する場合があります。国内で発生していない感染症にり患している可能性もありますので、体調がすぐれない場合は早めに医療機関を受診しましょう。なお、受診の際には、適切な診断を受けるため、症状の他に渡航先や渡航期間、渡航中の行動等を医療機関にお伝えください。

川崎市感染症発生動向調査事業では、感染症のまん延の防止と市民の健康の保持に寄与するべく、市内の定点医療機関（小児科定点37施設、インフルエンザ／COVID-19定点61施設、眼科定点9施設、基幹定点2施設）等から報告された感染症発生状況をもとに集計を行い、市内の感染症の発生状況の正確な把握と分析、市民や医療関係者への情報の提供を行っています。

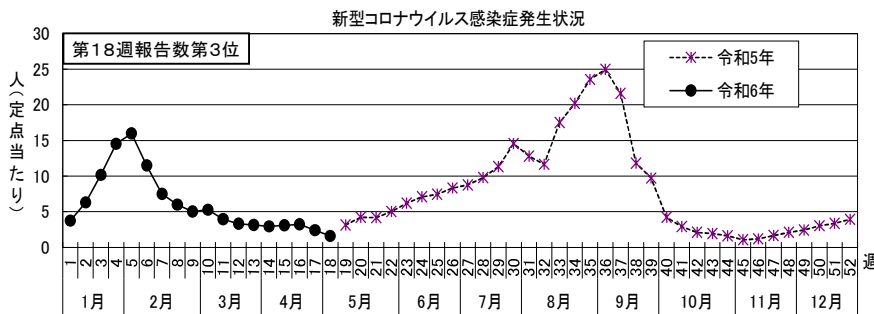
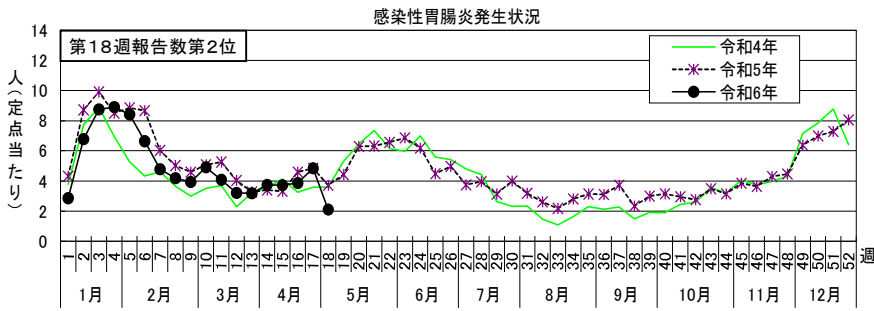
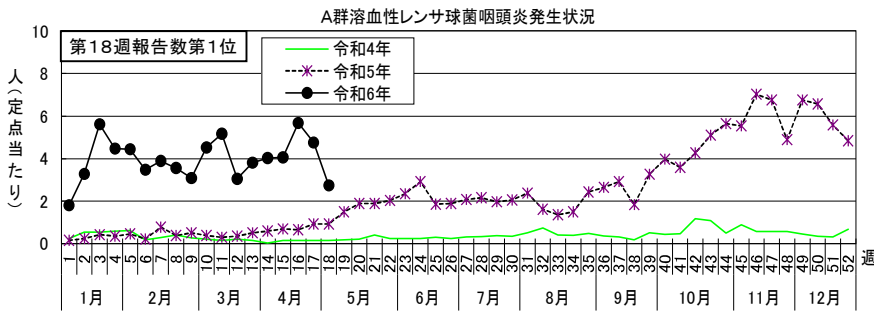
連絡先 川崎市健康福祉局保健医療政策部感染症対策担当 小田  
電話044（200）2446  
川崎市健康安全研究所 三崎  
電話044（276）8250

# 今、何の病気が流行しているか！

【感染症発生動向調査事業から】

令和6年4月29日（月）～令和6年5月5日（日）〔令和6年第18週〕の感染症発生状況

第18週で定点当たり患者報告数の多かった疾病は、1）A群溶血性レンサ球菌咽頭炎 2）感染性胃腸炎 3）新型コロナウイルス感染症でした。A群溶血性レンサ球菌咽頭炎の定点当たり患者報告数は2.74人と前週（4.76人）から減少しましたが、例年より高いレベルで推移しています。感染性胃腸炎の定点当たり患者報告数は2.12人と前週（4.84人）から減少し、例年並みのレベルで推移しています。新型コロナウイルス感染症の定点当たり患者報告数は1.58人と前週（2.39人）から減少しました。



## 帰国後の体調不良に注意しましょう！

ゴールデンウィークに海外へ渡航された方も多いと思います。帰国後に体調不良を訴える方は比較的多いとされており、特に発熱や下痢等はよくみられる症状です。感染症による症状は帰国後3週間以内にみられることがほとんどですが、数週間から数か月後に発症する場合があります。国内で発生していない感染症に罹患している可能性もありますので、体調がすぐれない場合は早めに医療機関を受診しましょう。なお、受診の際には、適切な診断を受けるため、症状の他に渡航先や渡航期間、渡航中の行動等を医療機関にお伝えください。

### 発熱

発展途上国から帰国した人の2～3%に発熱がみられるといわれています。自然におさまることもありますが、急速に進行し命に関わる感染症もあります。

**発熱＋関節痛、筋肉痛、頭痛等がみられる感染症**  
 デング熱、マラリア、腸チフス等

**発熱＋呼吸器症状がみられる感染症**  
 鳥インフルエンザ、中東呼吸器症候群（MERS）等

**発熱＋皮しんがみられる感染症**  
 麻疹、風しん、デング熱、腸チフス等

**発熱＋何らかの神経症状がみられる感染症**  
 狂犬病、ダニ媒介性脳炎、侵襲性髄膜炎菌感染症等

### 下痢

海外旅行に行った人の半数以上が旅行先で下痢症状を呈するとされています。多くは数日でおさまりますが、原因によっては長引くこともあります。

**急性症状として下痢がみられる感染症**  
 コレラ、細菌性赤痢、腸管出血性大腸菌感染症等

**慢性症状として下痢がみられる感染症**  
 ジアルジア症、アメーバ赤痢、クリプトスポリジウム症等

**全身症状の一症状として下痢がみられる感染症**  
 重症熱性血小板減少症候群（SFTS）、ウイルス性出血熱等

一般社団法人日本感染症学会「症状からアプローチするインバウンド感染症への対応 感染症クイック・リファレンス」より作成



発行 川崎市健康安全研究所・健康福祉局保健医療政策部感染症対策担当・各区役所地域みまもり支援センター（福祉事務所・保健所支所）  
 （問合せ先）044-276-8250 令和6年5月8日作成



罹患数・定点当たり罹患数、疾病、区別

集計対象: 令和6年18週

集計日: 令和6年5月8日

川崎市 男女合計	インフルエンザ		新型コロナウイルス感染症		RSウイルス感染症		咽頭結膜熱		A群溶血性レンサ球菌咽頭炎		感染性胃腸炎	
	罹患数	定点当たり	罹患数	定点当たり	罹患数	定点当たり	罹患数	定点当たり	罹患数	定点当たり	罹患数	定点当たり
総数	21	0.37	90	1.58	34	1.00	14	0.41	93	2.74	72	2.12
川崎	4	0.67	12	2.00	1	0.25	1	0.25	20	5.00	9	2.25
幸	3	0.43	8	1.14	10	2.50	-	-	8	2.00	2	0.50
中原	3	0.30	11	1.10	5	0.83	6	1.00	3	0.50	6	1.00
高津	3	0.38	17	2.13	3	0.75	1	0.25	9	2.25	6	1.50
宮前	3	0.30	24	2.40	10	1.67	4	0.67	25	4.17	21	3.50
多摩	-	-	15	1.88	1	0.20	1	0.20	5	1.00	21	4.20
麻生	5	0.63	3	0.38	4	0.80	1	0.20	23	4.60	7	1.40
他・不明	-	-	-	-	-	-	-	-	-	-	-	-

川崎市 男女合計	水痘		手足口病		伝染性紅斑		突発性発疹		ヘルパンギーナ		流行性耳下腺炎	
	罹患数	定点当たり	罹患数	定点当たり	罹患数	定点当たり	罹患数	定点当たり	罹患数	定点当たり	罹患数	定点当たり
総数	8	0.24	12	0.35	5	0.15	4	0.12	3	0.09	2	0.06
川崎	-	-	3	0.75	-	-	-	-	-	-	-	-
幸	1	0.25	2	0.50	-	-	-	-	1	0.25	-	-
中原	-	-	-	-	-	-	-	-	-	-	-	-
高津	2	0.50	3	0.75	-	-	-	-	-	-	-	-
宮前	3	0.50	3	0.50	5	0.83	2	0.33	2	0.33	1	0.17
多摩	2	0.40	-	-	-	-	2	0.40	-	-	1	0.20
麻生	-	-	1	0.20	-	-	-	-	-	-	-	-
他・不明	-	-	-	-	-	-	-	-	-	-	-	-

川崎市 男女合計	急性出血性結膜炎		流行性角結膜炎		細菌性髄膜炎		無菌性髄膜炎		マイコプラズマ肺炎		クラミジア肺炎 (オウム病は除く)	
	罹患数	定点当たり	罹患数	定点当たり	罹患数	定点当たり	罹患数	定点当たり	罹患数	定点当たり	罹患数	定点当たり
総数	-	-	2	0.25	-	-	-	-	-	-	-	-
川崎	-	-	-	-	-	-	-	-	-	-	-	-
幸	-	-	-	-	-	-	-	-	-	-	-	-
中原	-	-	-	-	-	-	-	-	-	-	-	-
高津	-	-	-	-	-	-	-	-	-	-	-	-
宮前	-	-	2	1.00	-	-	-	-	-	-	-	-
多摩	-	-	-	-	-	-	-	-	-	-	-	-
麻生	-	-	-	-	-	-	-	-	-	-	-	-
他・不明	-	-	-	-	-	-	-	-	-	-	-	-

川崎市 男女合計	感染性胃腸炎 (ロタウイルス)		インフルエンザ (入院)		新型コロナウイルス感染症 (入院)	
	罹患数	定点当たり	罹患数	定点当たり	罹患数	定点当たり
総数	-	-	-	-	10	5.00
川崎	-	-	-	-	5	5.00
幸	-	-	-	-	-	-
中原	-	-	-	-	-	-
高津	-	-	-	-	-	-
宮前	-	-	-	-	5	5.00
多摩	-	-	-	-	-	-
麻生	-	-	-	-	-	-
他・不明	-	-	-	-	-	-

罹患数・定点当たり罹患数、疾病、年齢階級別

集計対象: 令和6年18週

集計日: 令和6年5月8日

インフルエンザ/COVID-19定点		合計	～5か月	～11か月	1歳	2歳	3歳	4歳	5歳	6歳	7歳	8歳
インフルエンザ	罹患数	21	-	-	-	2	-	-	2	3	3	2
	定点当たり	0.37	-	-	-	0.04	-	-	0.04	0.05	0.05	0.04
新型コロナウイルス感染症	罹患数	90	-	2	4	5	2	1	1	-	2	-
	定点当たり	1.58	-	0.04	0.07	0.09	0.04	0.02	0.02	-	0.04	-
小児科定点		合計	～5か月	～11か月	1歳	2歳	3歳	4歳	5歳	6歳	7歳	8歳
RSウイルス感染症	罹患数	34	2	9	10	5	6	-	1	-	-	1
	定点当たり	1.00	0.06	0.26	0.29	0.15	0.18	-	0.03	-	-	0.03
咽頭結膜熱	罹患数	14	-	2	4	2	1	1	2	1	-	-
	定点当たり	0.41	-	0.06	0.12	0.06	0.03	0.03	0.06	0.03	-	-
A群溶血性レンサ球菌咽頭炎	罹患数	93	-	1	4	6	4	7	11	8	14	6
	定点当たり	2.74	-	0.03	0.12	0.18	0.12	0.21	0.32	0.24	0.41	0.18
感染性胃腸炎	罹患数	72	-	8	5	8	5	6	4	8	7	2
	定点当たり	2.12	-	0.24	0.15	0.24	0.15	0.18	0.12	0.24	0.21	0.06
水痘	罹患数	8	-	-	-	1	-	1	1	1	-	-
	定点当たり	0.24	-	-	-	0.03	-	0.03	0.03	0.03	-	-
手足口病	罹患数	12	-	2	1	3	2	-	1	3	-	-
	定点当たり	0.35	-	0.06	0.03	0.09	0.06	-	0.03	0.09	-	-
伝染性紅斑	罹患数	5	-	-	-	-	1	3	-	1	-	-
	定点当たり	0.15	-	-	-	-	0.03	0.09	-	0.03	-	-
突発性発疹	罹患数	4	-	1	3	-	-	-	-	-	-	-
	定点当たり	0.12	-	0.03	0.09	-	-	-	-	-	-	-
ヘルパンギーナ	罹患数	3	-	1	-	1	-	-	-	-	-	-
	定点当たり	0.09	-	0.03	-	0.03	-	-	-	-	-	-
流行性耳下腺炎	罹患数	2	-	1	-	-	-	-	-	-	1	-
	定点当たり	0.06	-	0.03	-	-	-	-	-	-	0.03	-
眼科定点		合計	～5か月	～11か月	1歳	2歳	3歳	4歳	5歳	6歳	7歳	8歳
急性出血性結膜炎	罹患数	-	-	-	-	-	-	-	-	-	-	-
	定点当たり	-	-	-	-	-	-	-	-	-	-	-
流行性角結膜炎	罹患数	2	-	-	-	-	-	-	-	-	-	-
	定点当たり	0.25	-	-	-	-	-	-	-	-	-	-
基幹定点		合計	～5か月	～11か月	1歳	2歳	3歳	4歳	5歳	6歳	7歳	8歳
細菌性髄膜炎	罹患数	-	-	-	-	-	-	-	-	-	-	-
	定点当たり	-	-	-	-	-	-	-	-	-	-	-
無菌性髄膜炎	罹患数	-	-	-	-	-	-	-	-	-	-	-
	定点当たり	-	-	-	-	-	-	-	-	-	-	-
マイコプラズマ肺炎	罹患数	-	-	-	-	-	-	-	-	-	-	-
	定点当たり	-	-	-	-	-	-	-	-	-	-	-
クラミジア肺炎 (オウム病は除く)	罹患数	-	-	-	-	-	-	-	-	-	-	-
	定点当たり	-	-	-	-	-	-	-	-	-	-	-
感染性胃腸炎 (ロタウイルス)	罹患数	-	-	-	-	-	-	-	-	-	-	-
	定点当たり	-	-	-	-	-	-	-	-	-	-	-
インフルエンザ (入院)	罹患数	-	-	-	-	-	-	-	-	-	-	-
	定点当たり	-	-	-	-	-	-	-	-	-	-	-
新型コロナウイルス感染症 (入院)	罹患数	10	1	-	2	-	-	1	-	-	-	-
	定点当たり	5.00	0.50	-	1.00	-	-	0.50	-	-	-	-

罹患数・定点当たり罹患数、疾病、年齢階級別

集計対象: 令和6年18週

集計日: 令和6年5月8日

インフルエンザ/COVID-19定点		9歳	10歳～14歳	15歳～19歳	20歳～29歳	30歳～39歳	40歳～49歳	50歳～59歳	60歳～69歳	70歳～79歳	80歳以上	
インフルエンザ	罹患数	2	3	4	-	-	-	-	-	-	-	
	定点当たり	0.04	0.05	0.07	-	-	-	-	-	-	-	
新型コロナウイルス感染症	罹患数	-	8	10	11	8	10	18	4	3	1	
	定点当たり	-	0.14	0.18	0.19	0.14	0.18	0.32	0.07	0.05	0.02	
小児科定点		9歳	10歳～14歳	15歳～19歳	20歳以上							
RSウイルス感染症	罹患数	-	-	-	-							
	定点当たり	-	-	-	-							
咽頭結膜熱	罹患数	-	-	1	-							
	定点当たり	-	-	0.03	-							
A群溶血性レンサ球菌咽頭炎	罹患数	5	15	3	9							
	定点当たり	0.15	0.44	0.09	0.26							
感染性胃腸炎	罹患数	4	8	2	5							
	定点当たり	0.12	0.24	0.06	0.15							
水痘	罹患数	1	3	-	-							
	定点当たり	0.03	0.09	-	-							
手足口病	罹患数	-	-	-	-							
	定点当たり	-	-	-	-							
伝染性紅斑	罹患数	-	-	-	-							
	定点当たり	-	-	-	-							
突発性発疹	罹患数	-	-	-	-							
	定点当たり	-	-	-	-							
ヘルパンギーナ	罹患数	-	1	-	-							
	定点当たり	-	0.03	-	-							
流行性耳下腺炎	罹患数	-	-	-	-							
	定点当たり	-	-	-	-							
眼科定点		9歳	10歳～14歳	15歳～19歳	20歳～29歳	30歳～39歳	40歳～49歳	50歳～59歳	60歳～69歳	70歳以上		
急性出血性結膜炎	罹患数	-	-	-	-	-	-	-	-	-	-	
	定点当たり	-	-	-	-	-	-	-	-	-	-	
流行性角結膜炎	罹患数	-	-	-	-	-	-	2	-	-		
	定点当たり	-	-	-	-	-	-	0.25	-	-		
基幹定点		9歳	10歳～14歳	15歳～19歳	20歳～29歳	30歳～39歳	40歳～49歳	50歳～59歳	60歳～69歳	70歳～79歳	80歳以上	
細菌性髄膜炎	罹患数	-	-	-	-	-	-	-	-	-	-	
	定点当たり	-	-	-	-	-	-	-	-	-	-	
無菌性髄膜炎	罹患数	-	-	-	-	-	-	-	-	-	-	
	定点当たり	-	-	-	-	-	-	-	-	-	-	
マイコプラズマ肺炎	罹患数	-	-	-	-	-	-	-	-	-	-	
	定点当たり	-	-	-	-	-	-	-	-	-	-	
クラミジア肺炎（オウム病は除く）	罹患数	-	-	-	-	-	-	-	-	-	-	
	定点当たり	-	-	-	-	-	-	-	-	-	-	
感染性胃腸炎（ロタウイルス）	罹患数	-	-	-	-	-	-	-	-	-	-	
	定点当たり	-	-	-	-	-	-	-	-	-	-	
インフルエンザ（入院）	罹患数	-	-	-	-	-	-	-	-	-	-	
	定点当たり	-	-	-	-	-	-	-	-	-	-	
新型コロナウイルス感染症（入院）	罹患数	-	1	-	1	-	1	-	-	-	3	
	定点当たり	-	0.50	-	0.50	-	0.50	-	-	-	1.50	

罹患数・定点当たり罹患数、疾病、週別

集計対象: 令和6年18週

集計日: 令和6年5月8日

		合計	5週前	4週前	3週前	2週前	1週前	今週
インフルエンザ	罹患数	1,079	540	232	129	99	58	21
	定点当たり	2.98	8.85	3.80	2.11	1.62	0.95	0.37
新型コロナウイルス感染症	罹患数	988	191	178	188	195	146	90
	定点当たり	2.73	3.13	2.92	3.08	3.20	2.39	1.58
RSウイルス感染症	罹患数	344	41	64	53	92	60	34
	定点当たり	1.57	1.11	1.73	1.43	2.49	1.62	1.00
咽頭結膜熱	罹患数	105	19	18	18	14	22	14
	定点当たり	0.48	0.51	0.49	0.49	0.38	0.59	0.41
A群溶血性レンサ球菌咽頭炎	罹患数	919	141	149	150	210	176	93
	定点当たり	4.20	3.81	4.03	4.05	5.68	4.76	2.74
感染性胃腸炎	罹患数	789	118	139	138	143	179	72
	定点当たり	3.60	3.19	3.76	3.73	3.86	4.84	2.12
水痘	罹患数	37	6	6	7	4	6	8
	定点当たり	0.17	0.16	0.16	0.19	0.11	0.16	0.24
手足口病	罹患数	38	3	2	4	5	12	12
	定点当たり	0.17	0.08	0.05	0.11	0.14	0.32	0.35
伝染性紅斑	罹患数	12	1	-	-	3	3	5
	定点当たり	0.05	0.03	-	-	0.08	0.08	0.15
突発性発疹	罹患数	48	7	10	9	10	8	4
	定点当たり	0.22	0.19	0.27	0.24	0.27	0.22	0.12
ヘルパンギーナ	罹患数	16	-	7	4	2	-	3
	定点当たり	0.07	-	0.19	0.11	0.05	-	0.09
流行性耳下腺炎	罹患数	20	4	5	3	4	2	2
	定点当たり	0.09	0.11	0.14	0.08	0.11	0.05	0.06
急性出血性結膜炎	罹患数	-	-	-	-	-	-	-
	定点当たり	-	-	-	-	-	-	-
流行性角結膜炎	罹患数	64	7	8	13	17	17	2
	定点当たり	1.21	0.78	0.89	1.44	1.89	1.89	0.25
細菌性髄膜炎	罹患数	-	-	-	-	-	-	-
	定点当たり	-	-	-	-	-	-	-
無菌性髄膜炎	罹患数	2	-	-	2	-	-	-
	定点当たり	0.17	-	-	1.00	-	-	-
マイコプラズマ肺炎	罹患数	2	-	-	2	-	-	-
	定点当たり	0.17	-	-	1.00	-	-	-
クラミジア肺炎（オウム病は除く）	罹患数	-	-	-	-	-	-	-
	定点当たり	-	-	-	-	-	-	-
感染性胃腸炎（ロタウイルス）	罹患数	-	-	-	-	-	-	-
	定点当たり	-	-	-	-	-	-	-
インフルエンザ（入院）	罹患数	3	2	1	-	-	-	-
	定点当たり	0.25	1.00	0.50	-	-	-	-
新型コロナウイルス感染症（入院）	罹患数	63	12	13	12	9	7	10
	定点当たり	5.25	6.00	6.50	6.00	4.50	3.50	5.00

