

## インフルエンザ流行情報について（第6報）

### ●インフルエンザ流行情報

本県における2023年第41週(2023年10月9日～10月15日)のインフルエンザの定点当たりの患者報告数は**12.72(前週 11.11)**となり、**前週から1.61増加しました。**

保健所管内別では、土浦保健所管内(23.18)が最も高く、次いで潮来保健所管内(18.69)、水戸市保健所管内(13.33)となっております。新たに県北地域の日立保健所管内、ひたちなか保健所管内が注意報レベルになりました。県民の皆様には「手洗いの励行」、「咳エチケットの実践」、インフルエンザの予防をお願いいたします。

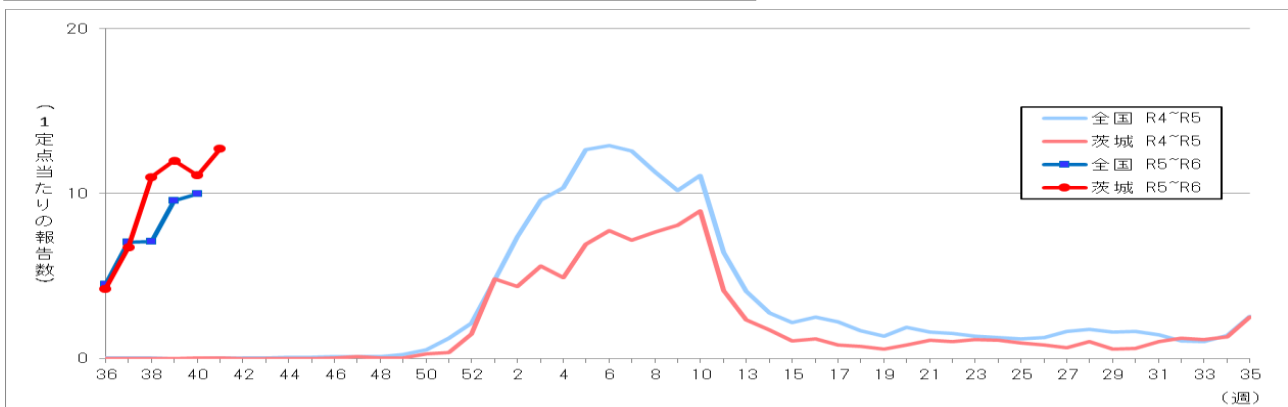
また、インフルエンザ流行情報および学級閉鎖等措置・集団発生等の状況については、感染症情報センターのホームページに掲載し、原則毎週木曜日に更新しています。

なお、値は速報値のため、今後数値に若干の変更が生じる場合があります。

#### 【茨城県感染症情報センターホームページURL】

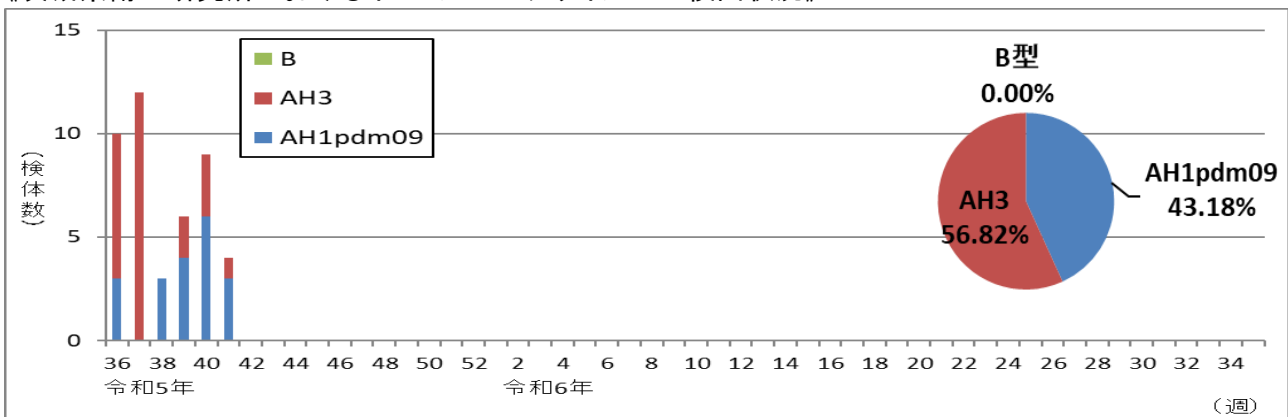
<http://www.pref.ibaraki.jp/hokenfukushi/eiken/idwr/index.html>

#### 感染症発生動向調査(定点当たりの患者報告数の推移)



#### 《茨城県衛生研究所におけるインフルエンザウイルスの検出状況》

令和5年36週(9月4日)～



### インフルエンザの流行に関する警報・注意報について

**注意報レベル**：基準値は1週間の定点あたりの患者報告数が10以上。

流行の発生前であれば今後4週間以内に大きな流行が発生する可能性が高いこと、流行発生後であれば流行が継続していると疑われることを示します。

**警報レベル**：1週間の定点あたりの患者報告数が30以上で開始。

大きな流行の発生・継続が疑われることを示します。

警報の解除は終息基準値(10)を下回ったときになります。

《各保健所管内のインフルエンザ流行状況》

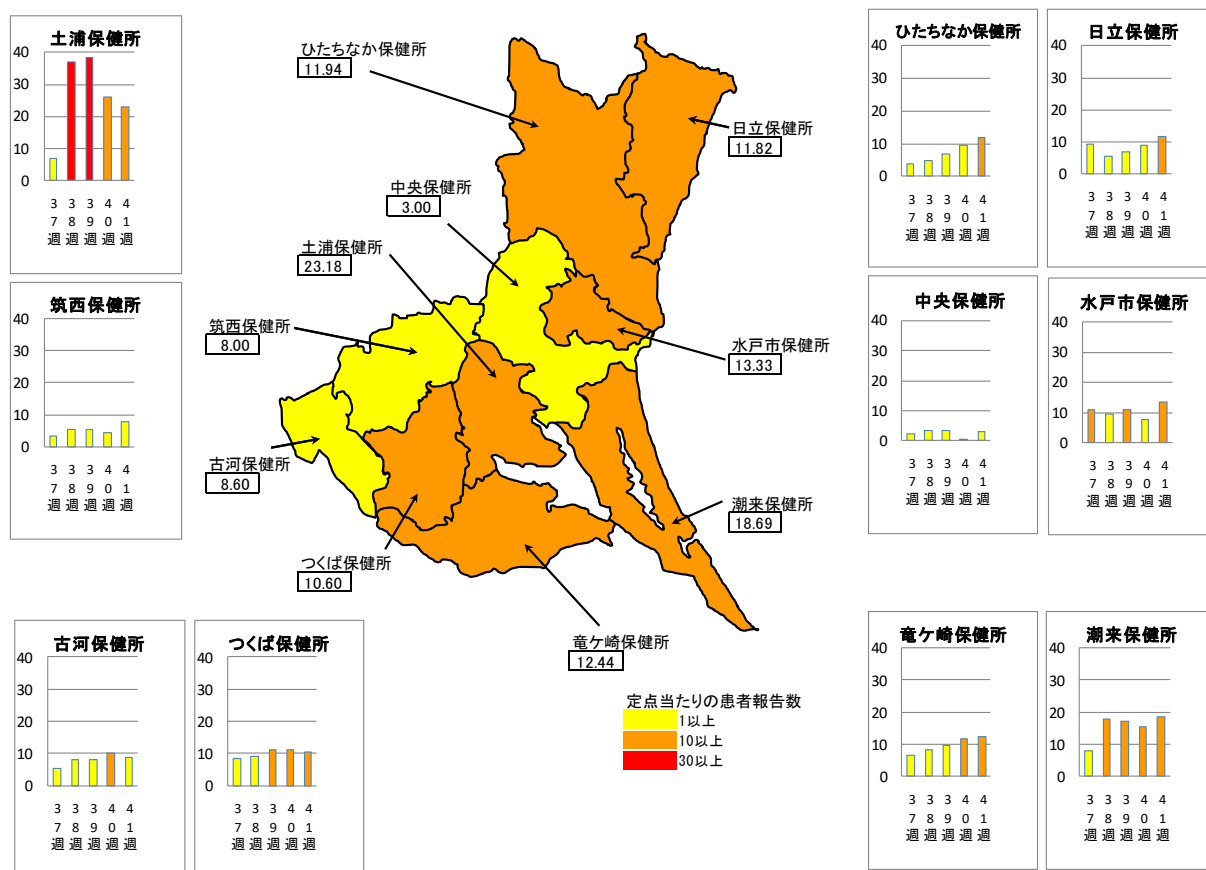
保健所	調査期間： R5. 10. 9～R5. 10. 15 (第41週)		
	定点数	患者数	定点当たりの患者報告数※
中央	5	15	3.00
ひたちなか	16	191	11.94
日立	11	130	11.82
潮来	13	243	18.69
竜ヶ崎	16	199	12.44
土浦	11	255	23.18
つくば	15	159	10.60
筑西	11	88	8.00
古河	10	86	8.60
水戸市	12	160	13.33
県全体	120	1,526	12.72

・ 定点当たりの患者報告数が1.0を超えると流行期に入ったと判断します。

$$\text{※インフルエンザの定点 当りの患者報告数} = \frac{\text{インフルエンザ定点において1週間の間にインフルエンザと診断した患者数}}{\text{インフルエンザ定点数(県内に120医療機関[令和5年10月15日時点])}}$$

《茨城県内のインフルエンザ流行マップ》

2023年第41週（10月9日～10月15日）および過去4週間のインフルエンザ流行状況



※値は速報値です。今後数値に若干の変更が生じる場合があります。

## 茨城県のインフルエンザによる入院患者の概況

期間(報告週) 2023年41週

(1)入院患者の届出数

年齢別 \ 期間		9/11~9/17 (37週)	9/18~9/24 (38週)	9/25~10/1 (39週)	10/2~10/8 (40週)	10/9~10/15 (41週)	9月	10月	11月	12月	1月	2月	3月	4月	合計 ※1
入院患者数 ※1		4人	6人	4人	7人	3人	31人	10人							41人
年齢別内訳	1歳未満														
	1~4歳			1人			1人								1人
	5~9歳	1人	2人				3人								3人
	10~14歳				1人	2人		3人							3人
	15~19歳		1人				1人								1人
	20~29歳				1人			1人							1人
	30~39歳	1人					1人								1人
	40~49歳					1人		1人							1人
	50~59歳							4人							4人
	60~69歳							4人							4人
	70~79歳	2人			2人			6人	2人						8人
80歳以上		3人	3人	3人			11人	3人						14人	

※1 基幹定点医療機関(県内13か所)からのインフルエンザによる入院患者の届出数。

※ 2023~2024シーズンは2023年1週(9/4~9/10)からスタートしています。

(1)入院患者の週別推移(全国)

年齢別 \ 期間(報告週)		2023年36週	2023年37週	2023年38週	2023年39週	2023年40週	9月	10月	11月	12月	1月	2月	3月	4月	合計 ※2
入院患者数 ※2		179人	168人	216人	246人	258人	809人	258人							1,067人
年齢別内訳	1歳未満	11人	5人	6人	7人	15人	29人	15人							44人
	1~4歳	20人	29人	25人	43人	39人	117人	39人							156人
	5~9歳	32人	32人	50人	58人	59人	173人	59人							232人
	10~14歳	12人	17人	17人	25人	30人	71人	30人							101人
	15~19歳	2人	8人	7人	5人	6人	22人	6人							28人
	20~29歳	7人	3人	4人	5人	5人	19人	5人							24人
	30~39歳	1人	2人	6人	8人	5人	17人	5人							22人
	40~49歳	1人	5人	9人	9人	8人	24人	8人							32人
	50~59歳	13人	4人	7人	5人	6人	29人	6人							35人
	60~69歳	18人	5人	12人	12人	11人	47人	11人							58人
	70~79歳	21人	24人	26人	30人	28人	101人	28人							129人
	80歳以上	41人	34人	47人	39人	46人	160人	46人							206人

※2 基幹定点医療機関(約500カ所)からのインフルエンザによる入院患者の届出数。

## インフルエンザの予防について

～ひろげるなインフルエンザ！ひろげよう咳エチケット！～

### ◆ インフルエンザにかからない、うつさないための対策

#### ☆帰宅時の手洗い

手にウイルスがついたままにしない  
ことが大切です



#### ☆咳エチケット

咳やくしゃみをする時は  
鼻や口をおさえましょう  
マスクをしましょう



#### ☆予防接種

### ◆ インフルエンザにかかった場合の対応

- ・ 早めに医療機関を受診して治療を受けましょう。
- ・ 安静にして、休養をとりましょう。特に、睡眠を十分にとることが大切です。
- ・ 水分を十分に補給しましょう。お茶やスープなど飲みたいもので結構です。
- ・ 一般的に、インフルエンザを発症してから3～7日間はウイルスを排出すると言われてい  
ますので、その間は外出を控えましょう。



茨城県感染症情報センター  
(茨城県衛生研究所企画情報部)  
TEL 029-241-6652