

インフルエンザ流行情報について（第24報）

●インフルエンザ流行情報

本県における2024年第7週(2024年2月12日～2月18日)のインフルエンザの定点当たりの患者報告数は**14.76(前週 13.64)**となり、**前週から1.12増加しました**。

保健所管内別では古河保健所管内(21.00)が最も高く、次いで潮来保健所管内(20.00)、竜ヶ崎保健所管内(18.56)となっております。先週と比べて潮来、筑西保健所管内では減少し、それ以外の管内では増加しました。県民の皆様には「手洗いの励行」、「咳エチケットの実践」、インフルエンザの予防をお願いいたします。

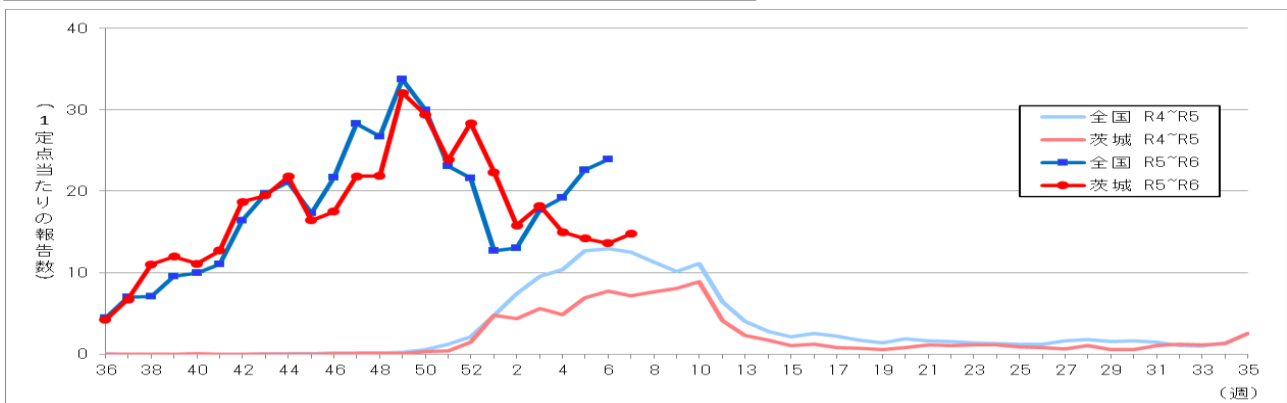
また、インフルエンザ流行情報および学級閉鎖等措置・集団発生等の状況については、感染症情報センターのホームページに掲載し、原則毎週木曜日に更新しています。

なお、値は速報値のため、今後数値に若干の変更が生じる場合があります。

【茨城県感染症情報センターホームページURL】

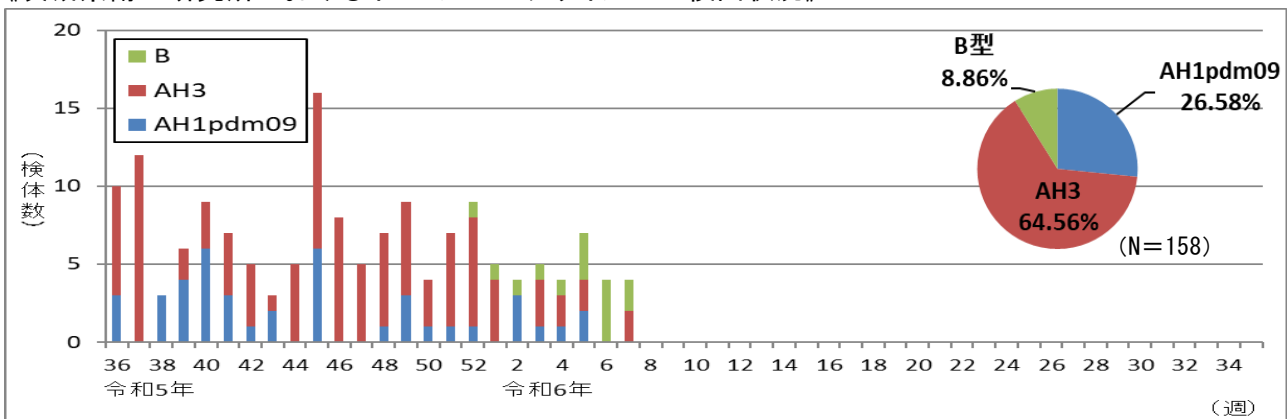
<http://www.pref.ibaraki.jp/hokenfukushi/eiken/idwr/index.html>

感染症発生動向調査(定点当たりの患者報告数の推移)



《茨城県衛生研究所におけるインフルエンザウイルスの検出状況》

令和5年36週(9月4日)～



インフルエンザの流行に関する警報・注意報について

注意報レベル：基準値は1週間の定点当たりの患者報告数が10以上。

流行の発生前であれば今後4週間以内に大きな流行が発生する可能性が高いこと、流行発生後であれば流行が継続していると疑われることを示します。

警報レベル：1週間の定点当たりの患者報告数が30以上で開始。

大きな流行の発生・継続が疑われることを示します。

警報の解除は終息基準値(10)を下回ったときになります。

《各保健所管内のインフルエンザ流行状況》

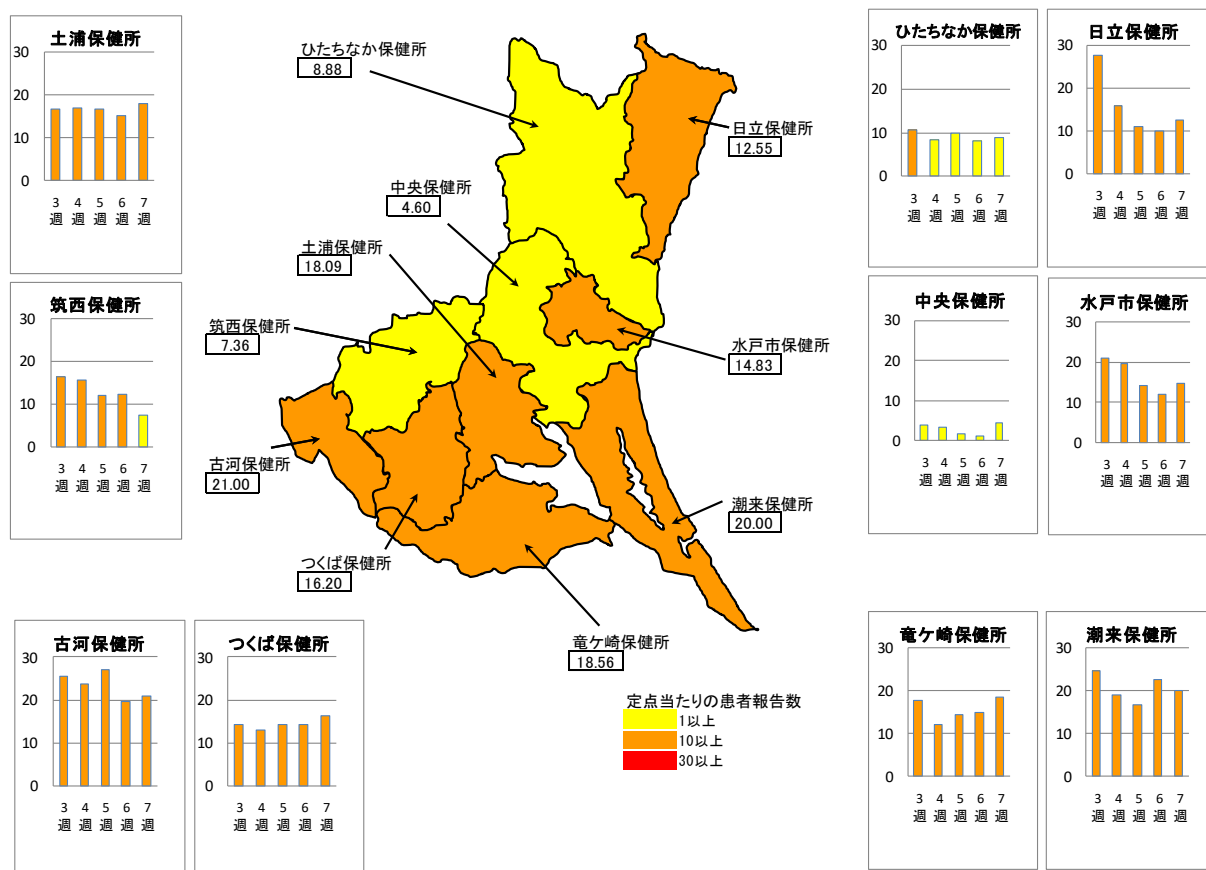
保健所	調査期間： R6. 2. 12～R6. 2. 18(第7週)		
	定点数	患者数	定点当たりの患者報告数※
中央	5	23	4.60
ひたちなか	16	142	8.88
日立	11	138	12.55
潮来	13	260	20.00
竜ヶ崎	16	297	18.56
土浦	11	199	18.09
つくば	15	243	16.20
筑西	11	81	7.36
古河	10	210	21.00
水戸市	12	178	14.83
県全体	120	1,771	14.76

・ 定点当たりの患者報告数が1.0を超えると流行期に入ったと判断します。

$$\text{※インフルエンザの定点 当りの患者報告数} = \frac{\text{インフルエンザ定点において1週間の間にインフルエンザと診断した患者数}}{\text{インフルエンザ定点数(県内に120医療機関[令和6年2月18日時点])}}$$

《茨城県内のインフルエンザ流行マップ》

2024年第7週（2月12日～2月18日）および過去4週間のインフルエンザ流行状況



※値は速報値です。今後数値に若干の変更が生じる場合があります。

茨城県のインフルエンザによる入院患者の概況

期間(報告週) 2024年7週

(1)入院患者の届出数

年齢別 \ 期間		1/15~1/21 (3週)	1/22~1/28 (4週)	1/29~2/4 (5週)	2/5~2/11 (6週)	2/12~2/18 (7週)	9月	10月	11月	12月	1月	2月	3月	4月	合計 ※1
入院患者数 ※1		26人	20人	22人	5人	8人	31人	41人	77人	157人	131人	13人			450人
年齢別 内訳	1歳未満				1人	1人		1人	2人	1人	2人	2人			8人
	1~4歳	2人					1人	1人	8人	7人	5人				22人
	5~9歳		1人			2人	3人	2人	3人	11人	1人	2人			22人
	10~14歳	1人						8人	2人	1人	1人				12人
	15~19歳					1人	1人		2人	2人	1人	1人			7人
	20~29歳	1人	1人	1人				2人		2人	5人				9人
	30~39歳		2人		1人			1人	1人	2人	5人	4人	1人		14人
	40~49歳	1人	1人	1人					1人	2人	5人	5人			13人
	50~59歳	1人						4人	5人	7人	14人	2人			32人
	60~69歳	2人	1人	4人				4人	1人	6人	9人	15人			35人
	70~79歳	6人	4人	8人	1人			6人	10人	19人	37人	37人	1人		110人
80歳以上	12人	10人	8人	2人	4人		11人	9人	24人	63人	53人	6人		166人	

※1 基幹定点医療機関(県内13か所)からのインフルエンザによる入院患者の届出数。

※ 2023~2024シーズンは2023年1週(9/4~9/10)からスタートしています。

(1)入院患者の週別推移(全国)

年齢別 \ 期間(報告週)		2024年2週	2024年3週	2024年4週	2024年5週	2024年6週	9月	10月	11月	12月	1月	2月	3月	4月	合計 ※2
入院患者数 ※2		1,053人	939人	707人	578人	490人	810人	2,142人	3,124人	4,813人	4,449人				15,338人
年齢別 内訳	1歳未満	33人	38人	28人	19人	26人	29人	101人	132人	196人	174人				632人
	1~4歳	127人	130人	93人	91人	77人	117人	325人	512人	681人	581人				2,216人
	5~9歳	71人	98人	113人	86人	123人	173人	486人	576人	642人	439人				2,316人
	10~14歳	27人	40人	42人	48人	73人	71人	229人	221人	265人	172人				958人
	15~19歳	18人	11人	14人	11人	8人	22人	52人	73人	81人	70人				298人
	20~29歳	27人	9人	9人	9人	10人	19人	41人	44人	73人	75人				252人
	30~39歳	12人	21人	14人	12人	10人	17人	52人	69人	112人	83人				333人
	40~49歳	24人	18人	18人	17人	9人	24人	61人	93人	127人	112人				417人
	50~59歳	39人	47人	26人	23人	15人	29人	82人	128人	201人	193人				633人
	60~69歳	102人	71人	48人	43人	22人	48人	120人	204人	406人	380人				1,158人
	70~79歳	203人	152人	90人	89人	34人	101人	237人	419人	764人	762人				2,283人
	80歳以上	370人	304人	212人	130人	83人	160人	356人	653人	1,265人	1,408人				3,842人

※2 基幹定点医療機関(約500カ所)からのインフルエンザによる入院患者の届出数。

インフルエンザの予防について

～ひろげるなインフルエンザ！ひろげよう咳エチケット！～

◆ インフルエンザにかからない、うつさないための対策

☆帰宅時の手洗い

手にウイルスがついたままにしない
ことが大切です



☆咳エチケット

咳やくしゃみをする時は
鼻や口をおさえましょう
マスクをしましょう



☆予防接種

◆ インフルエンザにかかった場合の対応

- ・ 早めに医療機関を受診して治療を受けましょう。
- ・ 安静にして、休養をとりましょう。特に、睡眠を十分にとることが大切です。
- ・ 水分を十分に補給しましょう。お茶やスープなど飲みたいもので結構です。
- ・ 一般的に、インフルエンザを発症してから3～7日間はウイルスを排出すると言われてい
ますので、その間は外出を控えましょう。



茨城県感染症情報センター
(茨城県衛生研究所企画情報部)
TEL 029-241-6652