

佐賀県感染症発生動向調査週報

2024年第22週 2024年5月27日(月)~2024年6月2日(日)

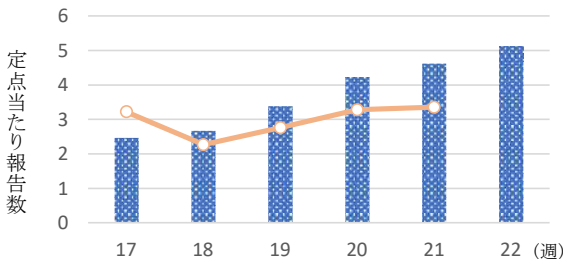
<https://kansen.pref.saga.lg.jp>

佐賀県感染症情報センター

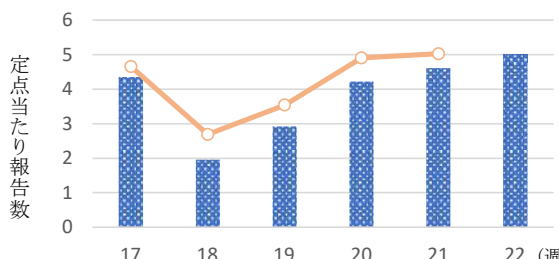
◆注目疾患の動向

- 【定点報告数の多い疾患】①新型コロナウイルス感染症(200名) ②A群溶血性レンサ球菌咽頭炎(115名) ③感染性胃腸炎(47名) ④RSウイルス感染症(46名) ⑤手足口病(40名)
- 【腸管出血性大腸菌感染症】1件1名(O26)の報告がありました。手洗いや食材の十分な加熱等を心がけ、感染予防に努めましょう。
- 【新型コロナウイルス感染症】患者報告数は増加(180名→200名)し、定点当たりの患者報告数は5.13となりました。手洗いや換気等により、感染予防に努めましょう。発熱で受診される際は事前に医療機関に連絡し、マスクを着用しましょう。
- 【A群溶血性レンサ球菌咽頭炎】患者報告数は増加(106名→115名)し、定点当たりの患者報告数は5.00となりました。特に杵藤保健福祉事務所管内からの報告が多い状況です。うがいや手洗いの励行、手指消毒等で感染予防に努めましょう。
- 【RSウイルス感染症】患者報告数は減少(56名→46名)し、定点当たりの患者報告数は2.00となりました。特に鳥栖、唐津及び伊万里保健福祉事務所管内からの報告が多い状況です。小児が触れるものの消毒や手洗いの励行で感染予防に努めましょう。

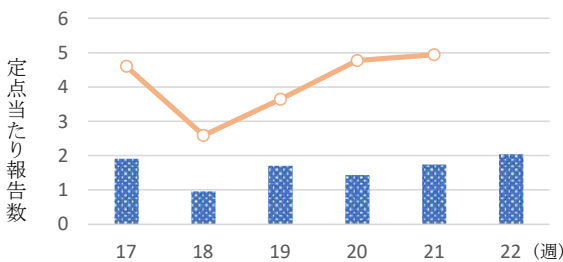
新型コロナウイルス感染症



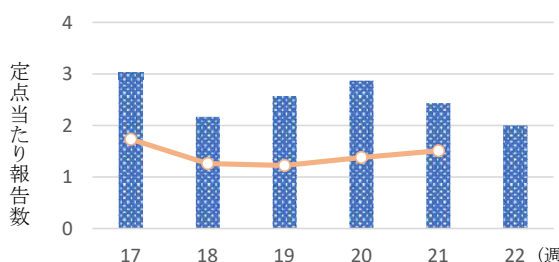
A群溶血性レンサ球菌咽頭炎



感染性胃腸炎



RSウイルス感染症



◎棒グラフは佐賀県、折れ線グラフは全国の数値を表しています。

※各疾患の動向グラフについては佐賀県感染症情報センターのホームページを御覧ください。

<https://kansen.pref.saga.lg.jp>

◆全国版感染症週報(IDWR)

2024年第20週(5月13日~5月19日):

・発生動向総覧	<第20週>A群溶血性レンサ球菌咽頭炎の定点当たり報告数は2週連続で増加した。過去5年間の同時期の平均と比較してかなり多い/その他最新動向
・注目すべき感染症	<今週は該当記事はありません>
・感染症関連情報	病原体情報(速報記事)/海外感染症情報/その他
・速報	<今週は該当記事はありません>
・読者のコーナー	<今週は該当記事はありません>

※詳細は国立感染症研究所感染症疫学センターのホームページを御覧ください。

<https://www.nih.go.jp/niid/ja/from-idsc.html>

佐賀県感染症発生動向調査週報

<https://kansen.pref.saga.lg.jp>

佐賀県感染症情報センター

◆全数届出の感染症(佐賀県)

2024年第**22**週 2024年5月27日(月)～2024年6月2日(日)

疾病名		結核 (二類感染症)	腸管出血性大腸菌感染症 (三類感染症)
患者 (管轄保健福祉事務所)		1名:50歳代女性 (鳥栖)	O26 1名:小学生高学年女兒 (佐賀中部)
感染原因・感染経路		不明	不明
無症状病原体保有者		1名	0名
2024年届出累計		38名(今週2名)	9名(今週1名)
2023年	同期累計	40名	2名
	届出累計	99名	22名

疾病名		カルバペネム耐性 腸内細菌目細菌感染症 (五類感染症)	水痘(入院例に限る。) (五類感染症)
患者		1名:70歳代男性	1名:高校生女性
感染原因・感染経路		院内感染	飛沫・飛沫核感染
2024年届出累計		4名(今週1名)	2名(今週1名)
2023年	同期累計	3名	0名
	届出累計	8名	3名

佐賀県感染症発生動向調査週報

https://kansen.pref.saga.lg.jp

佐賀県感染症情報センター

◆佐賀県感染症発生動向調査

[定点報告:五類感染症(週報分)]

2024年第**22**週 2024年5月27日(月)~2024年6月2日(日)

定点種別 (定点数)	管轄保健福祉 事務所 病名	佐賀中部	鳥栖	唐津	伊万里	杵藤	計	前週	全国
									(第21週)
インフルエンザ/ COVID-19 (39)	インフルエンザ (鳥インフルエンザを除く)	2 0.15	1 0.20			2 0.22	5 0.13	8 0.21	1,176 0.24
	新型コロナウイルス感染症 (COVID-19)※1	87 6.69	25 5.00	26 3.71	16 3.20	46 5.11	200 5.13	180 4.62	16,554 3.35
小児科 (23)	RSウイルス感染症	3 0.38	11 3.67	14 3.50	11 3.67	7 1.40	46 2.00	56 2.43	4,748 1.51
	咽頭結膜熱	6 0.75	2 0.67	12 3.00	1 0.33	2 0.40	23 1.00	14 0.61	2,599 0.83
	A群溶血性レンサ球菌咽頭炎	8 1.00	15 5.00	10 2.50	15 5.00	67 13.40	115 5.00	106 4.61	15,769 5.03
	感染性胃腸炎	15 1.88	12 4.00	1 0.25	14 4.67	5 1.00	47 2.04	40 1.74	15,515 4.94
	水痘	1 0.13			3 1.00	1 0.20	5 0.22	3 0.13	684 0.22
	手足口病	7 0.88	12 4.00		6 2.00	15 3.00	40 1.74	19 0.83	6,672 2.13
	伝染性紅斑								180 0.06
	突発性発しん	3 0.38	2 0.67	5 1.25	3 1.00	4 0.80	17 0.74	16 0.70	1,011 0.32
	ヘルパンギーナ	4 0.50	3 1.00		1 0.33	2 0.40	10 0.43	5 0.22	885 0.28
	流行性耳下腺炎								210 0.07
眼科 (4)	急性出血性結膜炎								34 0.05
	流行性角結膜炎								470 0.67
基幹 (6)	細菌性髄膜炎								6 0.01
	無菌性髄膜炎	1 0.50					1 0.17	1 0.17	6 0.01
	マイコプラズマ肺炎	1 0.50					1 0.17	4 0.67	137 0.28
	クラミジア肺炎 (オウム病を除く)								1 0.00
	感染性胃腸炎 (ロタウイルスに限る)							1 0.17	11 0.02

細字は定点当たり患者数

※1 新型コロナウイルス感染症(COVID-19):新型コロナウイルス感染症(病原体がベータコロナウイルス属のコロナウイルス(令和二年一月に中華人民共和国から世界保健機関に対して、人に伝染する能力を有することが新たに報告されたものに限る。))であるものに限る。)

◆佐賀県感染症発生動向調査(定点報告:五類感染症)

2024年第22週 2024年5月27日(月)～2024年6月2日(日)

インフルエンザ/COVID19 定点	インフルエンザ(鳥インフルエンザを除く)	新型コロナウイルス感染症(COVID-19)※1	小児科 定点	RSウイルス感染症	咽頭結膜熱	A群溶血性レンサ球菌咽頭炎	感染性胃腸炎	水痘	手足口病	伝染性紅斑	突発性発しん	ヘルパンギーナ	流行性耳下腺炎	眼科・基幹 定点	急性出血性結膜炎	流行性角結膜炎	細菌性髄膜炎	無菌性髄膜炎	マイコプラズマ肺炎	クラミジア肺炎(オウム病を除く)	感染性胃腸炎(ロタウイルスに限る)	
0～5ヶ月		2	0～5ヶ月	4										0～5ヶ月								
6～11ヶ月		6	6～11ヶ月	5	5		1		2		4	1		6～11ヶ月								
1歳	1	2	1歳	12	10	3	8		14		12	3		1歳								
2歳		3	2歳	14		6	8		8		1	4		2歳								
3歳			3歳	7	1	12	2		6					3歳								
4歳	1	3	4歳	2		17	4	1	5			1		4歳								
5歳		3	5歳	2	3	18	4	1	2					5歳								
6歳	1	2	6歳		2	7	1	1	1				1	6歳								
7歳			7歳			10	4		1					7歳						1		
8歳	1	1	8歳		1	8	5	1	1					8歳								
9歳		3	9歳		1	9								9歳								
10歳～14歳		16	10歳～14歳			20	7	1						10歳～14歳								
15歳～19歳		18	15歳～19歳				1							15歳～19歳								
20歳～29歳		22	20歳以上			5	2							20歳～29歳								
30歳～39歳		21												30歳～39歳								
40歳～49歳		14												40歳～49歳								
50歳～59歳	1	20												50歳～59歳								
60歳～69歳		22												60歳～69歳								
70歳～79歳		30												70歳以上				1				
80歳以上		12																				
合計	5	200	合計	46	23	115	47	5	40		17	10		合計				1	1			
前期計	8	180	前期計	56	14	106	40	3	19		16	5		前期計				1	4			1
当期間/前	0.63	1.11	当期間/前	0.82	1.64	1.08	1.18	1.67	2.11	***	1.06	2.00	***	当期間/前	***	***	***	1.00	0.25	***		
増減数	-3	20	増減数	-10	9	9	7	2	21		1	5		増減数					-3			-1

***は前期計が"0"のとき

※1 新型コロナウイルス感染症(COVID-19):新型コロナウイルス感染症(病原体がベータコロナウイルス属のコロナウイルス(令和二年一月に中華人民共和国から世界保健機関に対して、人に伝染する能力を有することが新たに報告されたものに限る。))であるものに限る。

