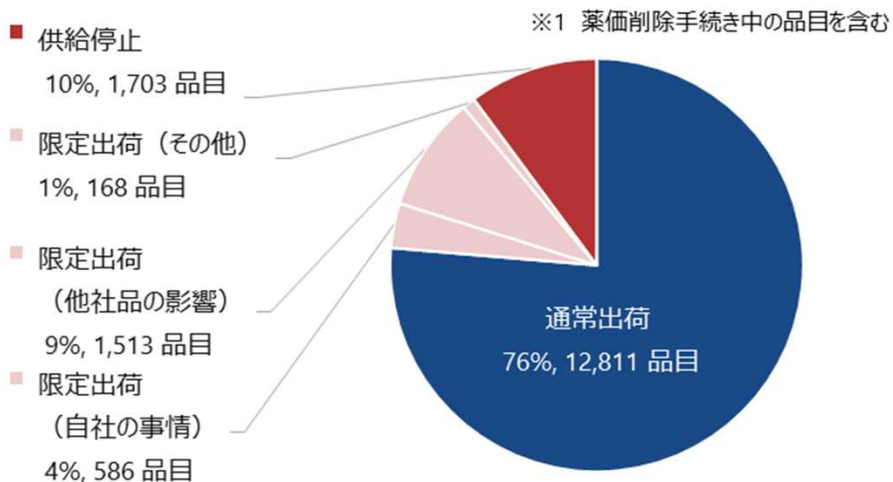


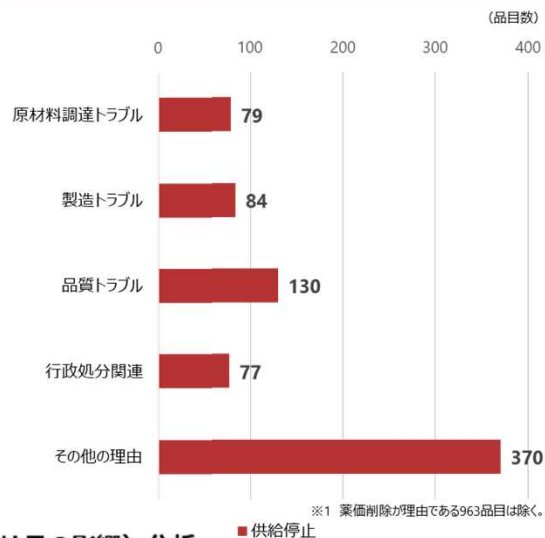
医療用医薬品供給情報緊急調査事業概要（10月分）

- 製造販売業者の対応状況については、調査対象18,457品目に対し、16,781品目の回答を得た。
- 結果としては、**限定出荷・供給停止が合計24%**（3,970品目）であり、限定出荷の要因としては「**他社品の影響**」による**ものが最多**であった。

1 医薬品全体の対応状況 ※1



1-1 供給停止の理由 ※2



1-2 限定出荷の理由 ※3



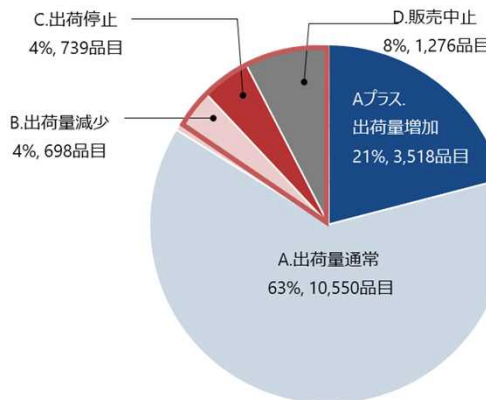
カテゴリー別：「供給停止」、「限定出荷」の割合

2023年10月 調査結果	供給停止		限定出荷	
	銘柄数	構成比	銘柄数	構成比
先発品	82	5%	92	4%
長期収載品 ※	33	2%	125	6%
後発品	1,237	73%	1,655	73%
その他の医薬品 ※	351	21%	395	17%
合計	1,703	100%	2,267	100%

カテゴリー別：限定出荷の要因（自社事情、他社品の影響）分析

2023年10月 調査結果	限定出荷				合計	割合
	自社の事情		他社品の影響			
先発品	38	6%	35	2%	92	4%
長期収載品 ※	24	4%	97	6%	125	6%
後発品	373	64%	1,195	79%	1,655	73%
その他の医薬品 ※	151	26%	186	12%	395	17%
合計	586	100%	1,513	100%	2,267	100%

2 医薬品全体の出荷量の状況



A+	出荷量増加	110%以上
A	出荷量通常	90%以上110%未満
B	出荷量減少	90%未満
C	出荷停止	出荷していない状況
D	販売中止	薬価削除手続き中