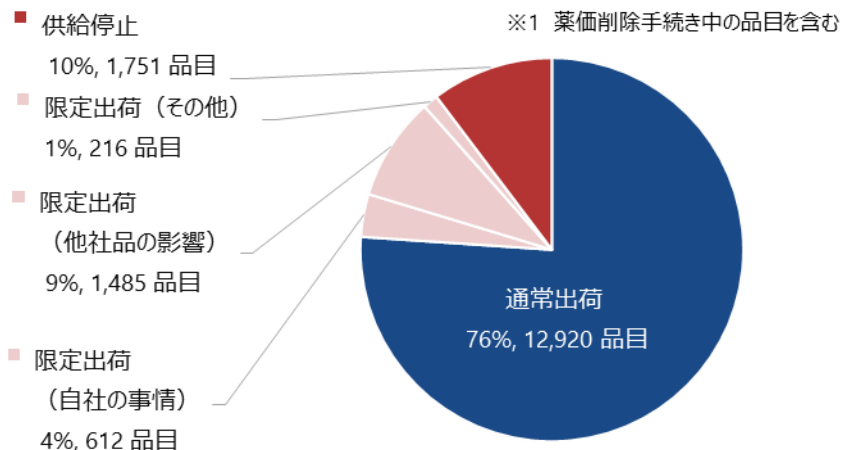


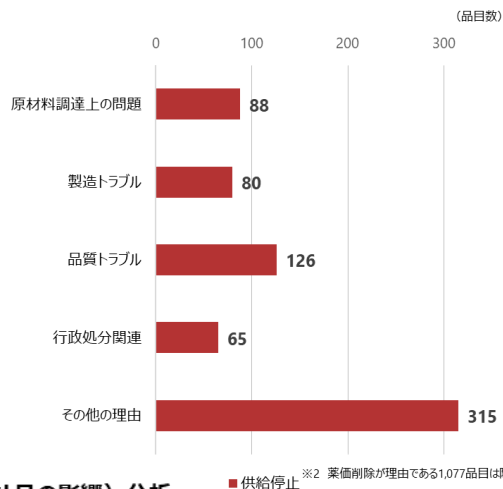
医療用医薬品供給情報緊急調査事業概要（3月分）

- 製造販売業者の対応状況については、調査対象17,822品目に対し、16,984品目の回答を得た。
- 結果としては、**限定出荷・供給停止が合計24%**（4,064品目）であり、限定出荷の要因としては「**他社品の影響**」によるものが**最多**であった。

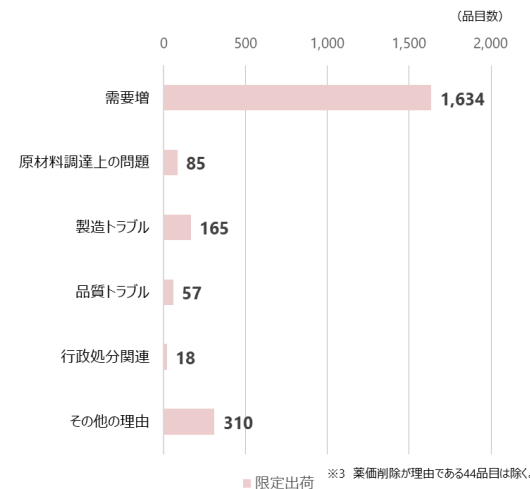
1 医薬品全体の対応状況 ※1



1-1 供給停止の理由 ※2



1-2 限定出荷の理由 ※3



カテゴリー別：「供給停止」、「限定出荷」の割合

2024年3月調査結果	供給停止		限定出荷	
	銘柄数	構成比	銘柄数	構成比
先発品	67	4%	162	7%
長期収載品 ※	33	2%	134	6%
後発品	1,240	71%	1,473	64%
その他の医薬品 ※	411	23%	544	24%
合計	1,751	100%	2,313	100%

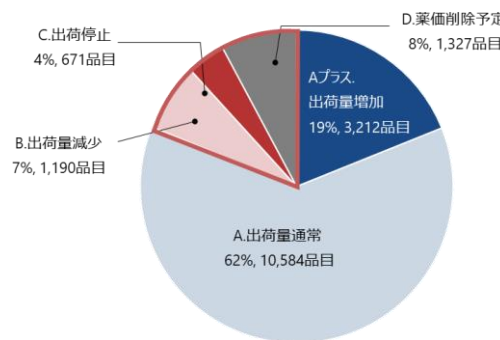
項目の定義

※長期収載品：後発品のある先発品
 ※その他の医薬品：局方品、漢方エキス剤、生薬、生物製剤（ワクチン、血液製剤等）、承認が昭和42年以前の医薬品など

カテゴリー別：限定出荷の要因（自社事情、他社品の影響）分析

2024年3月調査結果	限定出荷							
	自社の事情		他社品の影響		その他		合計	
先発品	46	8%	88	6%	28	13%	162	7%
長期収載品 ※	28%		54%		17%		100%	
後発品	30	5%	98	7%	6	3%	134	6%
その他の医薬品 ※	22%		73%		4%		100%	
後発品	375	61%	1,015	68%	83	38%	1,473	64%
その他の医薬品 ※	25%		69%		6%		100%	
先発品	161	26%	284	19%	99	46%	544	24%
長期収載品 ※	30%		52%		18%		100%	
合計	612	100%	1,485	100%	216	100%	2,313	100%
	26%		64%		9%		100%	

2 医薬品全体の出荷量の状況



A+	出荷量増加	110%以上
A	出荷量通常	90%以上110%未満
B	出荷量減少	90%未満
C	出荷停止	出荷していない状況
D	販売中止	薬価削除手続き中