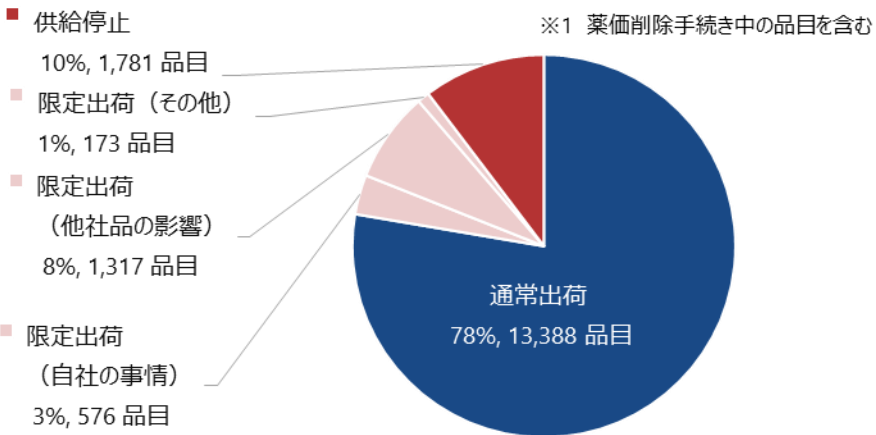


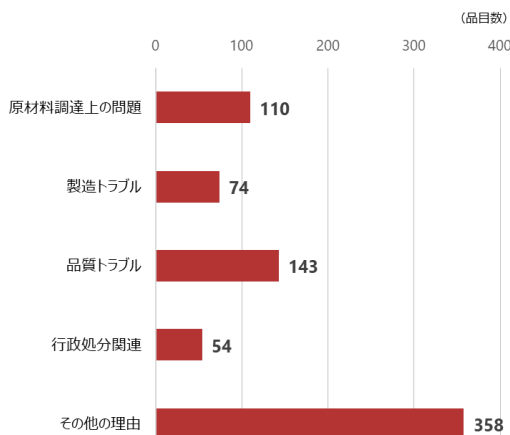
医療用医薬品供給情報緊急調査事業概要（6月分）

- 製造販売業者の対応状況については、調査対象17,848品目に対し、17,235品目の回答を得た。
- 結果としては、**限定出荷・供給停止が合計22%**（3,847品目）であり、限定出荷の要因としては「**他社品の影響**」によるものが**最多**であった。

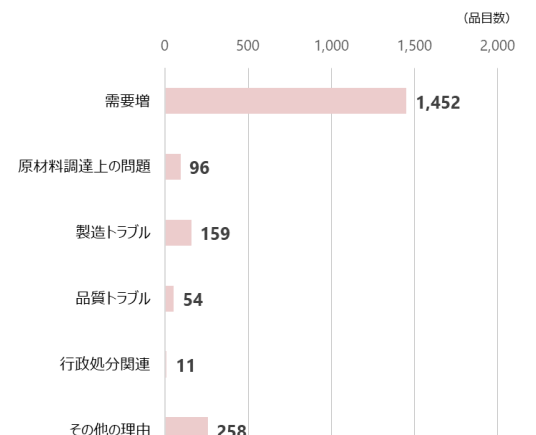
1 医薬品全体の対応状況 ※1



1-1 供給停止の理由 ※2



1-2 限定出荷の理由 ※3



※2 薬価削除が理由である1,042品目は除く。

※3 薬価削除が理由である36品目は除く。

カテゴリ別：「供給停止」、「限定出荷」の割合

2024年6月調査結果	供給停止		限定出荷	
	銘柄数	構成比	銘柄数	構成比
先発品	87	5%	166	8%
長期収載品 ※	33	2%	125	6%
後発品	1,222	69%	1,276	62%
その他医薬品 ※	439	25%	499	24%
合計	1,781	100%	2,066	100%

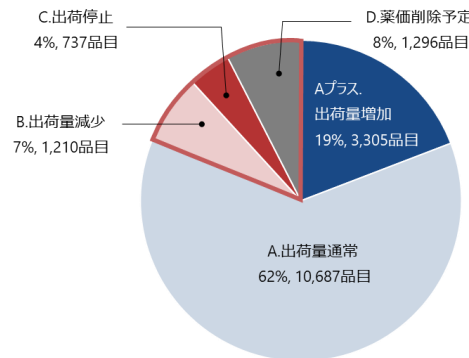
カテゴリ別：限定出荷の要因（自社事情、他社品の影響）分析

2024年6月調査結果	限定出荷				合計	割合
	自社の事情		他社品の影響			
先発品	65	11%	81	6%	166	8%
長期収載品 ※	39%	49%	12%	100%		
後発品	44	8%	74	6%	125	6%
その他医薬品 ※	35%	59%	6%	100%		
合計	285	49%	917	70%	1,276	62%
	22%	72%	6%	100%		
合計	182	32%	245	19%	499	24%
	36%	49%	14%	100%		
合計	576	100%	1,317	100%	2,066	100%
	28%	64%	8%	100%		

項目の定義

- ※長期収載品：後発品のある先発品
- ※その他の医薬品：局方品、漢方エキス剤、生薬、生物製剤（ワクチン、血液製剤等）、承認が昭和42年以前の医薬品など

2 医薬品全体の出荷量の状況



A+	出荷量増加	110%以上
A	出荷量通常	90%以上110%未満
B	出荷量減少	90%未満
C	出荷停止	出荷していない状況
D	販売中止	薬価削除手続き中