

インフルエンザ流行情報について（第7報）

●インフルエンザ流行情報

本県における2023年第42週(2023年10月16日～10月22日)のインフルエンザの定点当たりの患者報告数は**18.70(前週 12.72)**となり、**前週から5.98増加しました。**

保健所管内別では、ひたちなか保健所管内(25.50)が最も高く、次いで土浦保健所管内(25.27)、潮来保健所管内(23.85)となっております。新たに県西地域の古河保健所管内、筑西保健所管内が注意報レベルになりました。県民の皆様には「手洗いの励行」、「咳エチケットの実践」、インフルエンザの予防をお願いいたします。

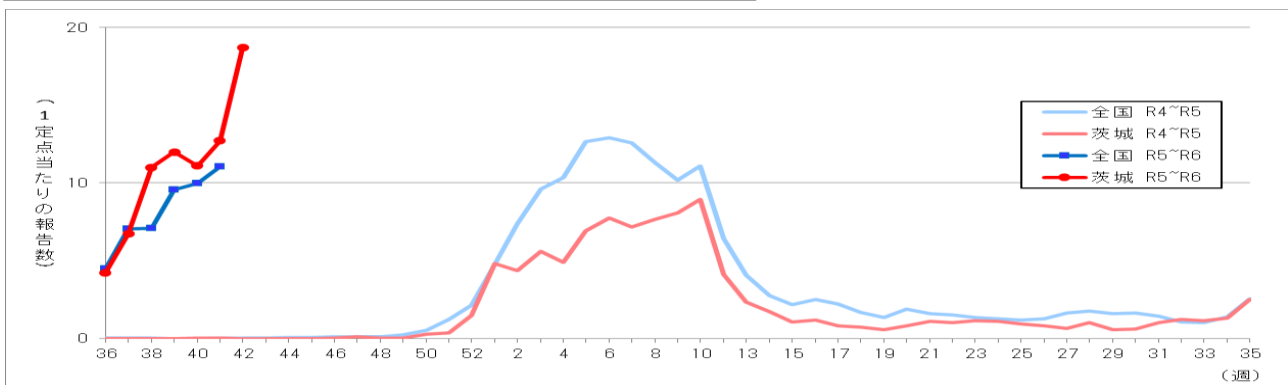
また、インフルエンザ流行情報および学級閉鎖等措置・集団発生等の状況については、感染症情報センターのホームページに掲載し、原則毎週木曜日に更新しています。

なお、値は速報値のため、今後数値に若干の変更が生じる場合があります。

【茨城県感染症情報センターホームページURL】

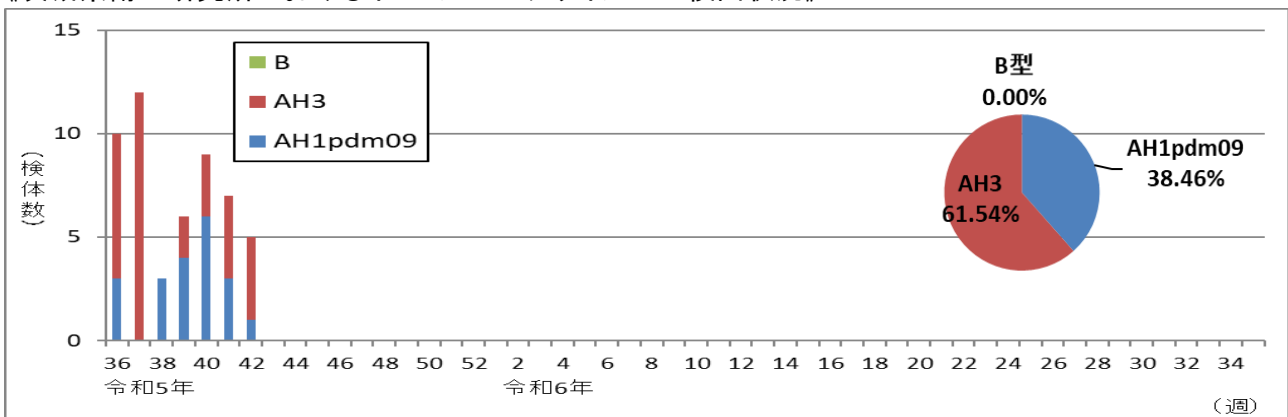
<http://www.pref.ibaraki.jp/hokenfukushi/eiken/idwr/index.html>

感染症発生動向調査(定点当たりの患者報告数の推移)



《茨城県衛生研究所におけるインフルエンザウイルスの検出状況》

令和5年36週(9月4日)～



インフルエンザの流行に関する警報・注意報について

注意報レベル：基準値は1週間の定点あたりの患者報告数が10以上。
流行の発生前であれば今後4週間以内に大きな流行が発生する可能性が高いこと、
流行発生後であれば流行が継続していると疑われることを示します。

警報レベル：1週間の定点あたりの患者報告数が30以上で開始。
大きな流行の発生・継続が疑われることを示します。
警報の解除は終息基準値（10）を下回ったときになります。

《各保健所管内のインフルエンザ流行状況》

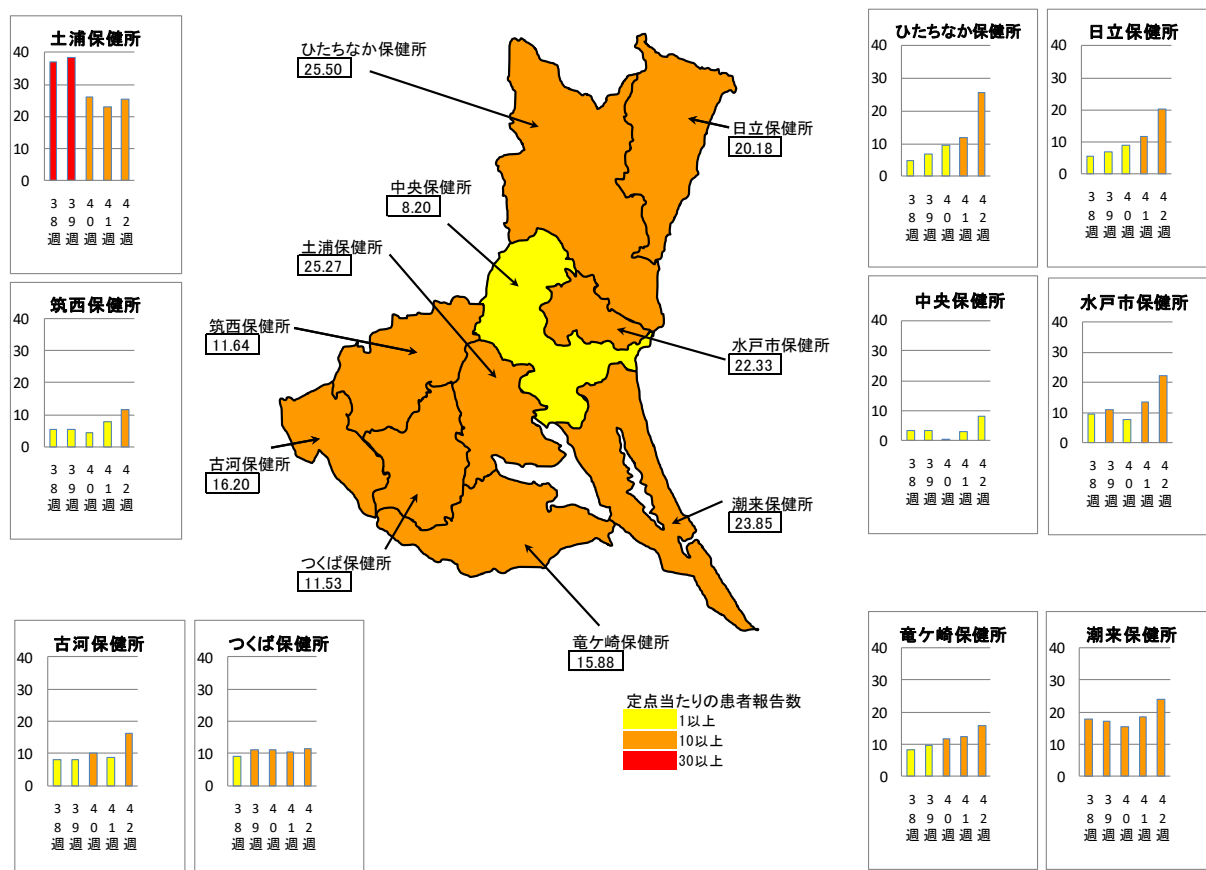
保健所	調査期間： R5. 10. 16～R5. 10. 22 (第42週)		
	定点数	患者数	定点当たりの患者報告数※
中央	5	41	8.20
ひたちなか	16	408	25.50
日立	11	222	20.18
潮来	13	310	23.85
竜ヶ崎	16	254	15.88
土浦	11	278	25.27
つくば	15	173	11.53
筑西	11	128	11.64
古河	10	162	16.20
水戸市	12	268	22.33
県全体	120	2,244	18.70

・ 定点当たりの患者報告数が1.0を超えると流行期に入ったと判断します。

$$\text{※インフルエンザの定点 当りの患者報告数} = \frac{\text{インフルエンザ定点において1週間の間にインフルエンザと診断した患者数}}{\text{インフルエンザ定点数 (県内に120医療機関 [令和5年10月22日時点])}}$$

《茨城県内のインフルエンザ流行マップ》

2023年第42週（10月16日～10月22日） および過去4週間のインフルエンザ流行状況



※値は速報値です。今後数値に若干の変更が生じる場合があります。

茨城県のインフルエンザによる入院患者の概況

期間(報告週) 2023年42週

(1)入院患者の届出数

年齢別 \ 期間		9/18~9/24 (38週)	9/25~10/1 (39週)	10/2~10/8 (40週)	10/9~10/15 (41週)	10/16~ 10/22 (42週)	9月	10月	11月	12月	1月	2月	3月	4月	合計 ※1
入院患者数 ※1		6人	4人	7人	5人	5人	31人	17人							48人
年齢別 内訳	1歳未満														
	1~4歳		1人				1人								1人
	5~9歳	2人				1人	3人	1人							4人
	10~14歳			1人	2人	1人		4人							4人
	15~19歳	1人					1人								1人
	20~29歳			1人				1人							1人
	30~39歳						1人								1人
	40~49歳				1人			1人							1人
	50~59歳						4人								4人
	60~69歳						4人								4人
	70~79歳			2人	2人	3人	6人	7人							13人
80歳以上	3人	3人	3人			11人	3人							14人	

※1 基幹定点医療機関(県内13か所)からのインフルエンザによる入院患者の届出数。

※ 2023~2024シーズンは2023年1週(9/4~9/10)からスタートしています。

(1)入院患者の週別推移(全国)

年齢別 \ 期間(報告週)		2023年37週	2023年38週	2023年39週	2023年40週	2023年41週	9月	10月	11月	12月	1月	2月	3月	4月	合計 ※2
入院患者数 ※2		168人	217人	246人	262人	297人	810人	559人							1,369人
年齢別 内訳	1歳未満	5人	6人	7人	16人	14人	29人	30人							59人
	1~4歳	29人	25人	43人	39人	50人	117人	89人							206人
	5~9歳	32人	50人	58人	60人	54人	173人	114人							287人
	10~14歳	17人	17人	25人	31人	33人	71人	64人							135人
	15~19歳	8人	7人	5人	6人	2人	22人	8人							30人
	20~29歳	3人	4人	5人	5人	7人	19人	12人							31人
	30~39歳	2人	6人	8人	5人	8人	17人	13人							30人
	40~49歳	5人	9人	9人	9人	9人	24人	18人							42人
	50~59歳	4人	7人	5人	6人	15人	29人	21人							50人
	60~69歳	5人	13人	12人	11人	22人	48人	33人							81人
	70~79歳	24人	26人	30人	28人	34人	101人	62人							163人
	80歳以上	34人	47人	39人	46人	49人	160人	95人							255人

※2 基幹定点医療機関(約500カ所)からのインフルエンザによる入院患者の届出数。

インフルエンザの予防について

～ひろげるなインフルエンザ！ひろげよう咳エチケット！～

◆ インフルエンザにかからない、うつさないための対策

☆帰宅時の手洗い

手にウイルスがついたままにしない
ことが大切です



☆咳エチケット

咳やくしゃみをする時は
鼻や口をおさえましょう
マスクをしましょう



☆予防接種

◆ インフルエンザにかかった場合の対応

- ・ 早めに医療機関を受診して治療を受けましょう。
- ・ 安静にして、休養をとりましょう。特に、睡眠を十分にとることが大切です。
- ・ 水分を十分に補給しましょう。お茶やスープなど飲みたいもので結構です。
- ・ 一般的に、インフルエンザを発症してから3～7日間はウイルスを排出すると言われてい
ますので、その間は外出を控えましょう。



茨城県感染症情報センター
(茨城県衛生研究所企画情報部)
TEL 029-241-6652