

インフルエンザ流行情報について（第23報）

●インフルエンザ流行情報

本県における2024年第6週(2024年2月5日～2月11日)のインフルエンザの定点当たりの患者報告数は**13.64(前週 14.21)**となり、**前週から0.57減少しました。**

保健所管内別では潮来保健所管内(22.69)が最も高く、次いで古河保健所管内(19.60)、土浦保健所管内(15.27)となっております。先週と比べて潮来、竜ヶ崎、筑西保健所管内では増加し、それ以外の管内では減少しました。県民の皆様には「手洗いの励行」、「咳エチケットの実践」、インフルエンザの予防をお願いいたします。

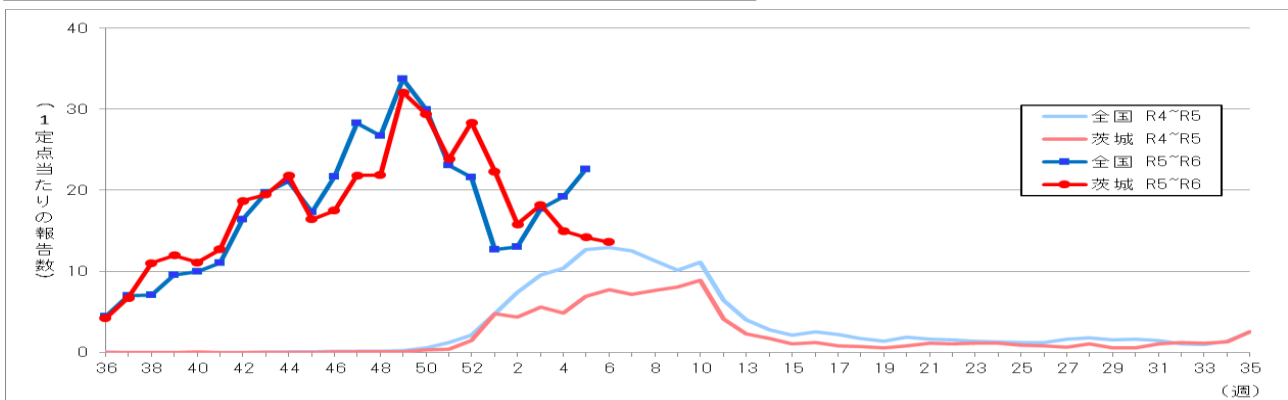
また、インフルエンザ流行情報および学級閉鎖等措置・集団発生等の状況については、感染症情報センターのホームページに掲載し、原則毎週木曜日に更新しています。

なお、値は速報値のため、今後数値に若干の変更が生じる場合があります。

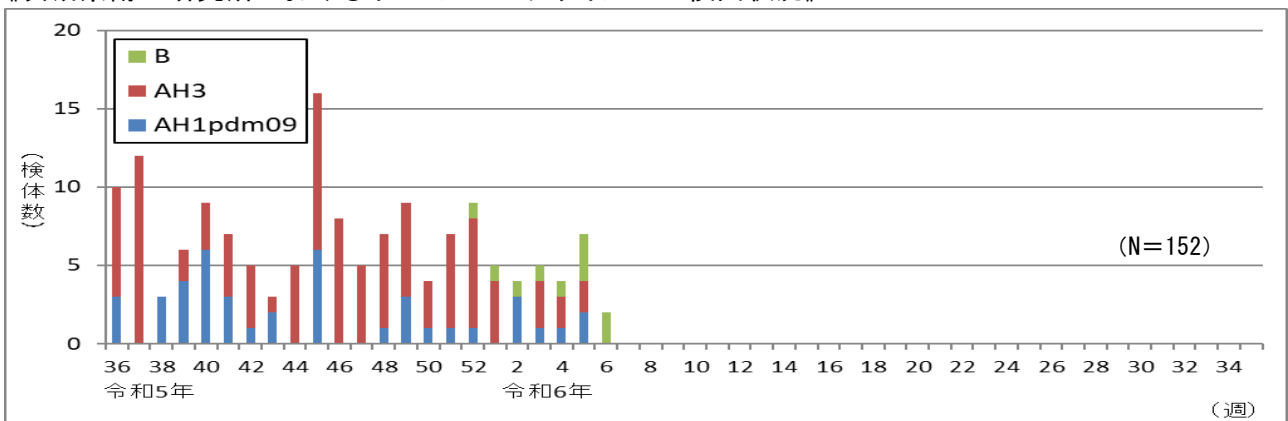
【茨城県感染症情報センターホームページURL】

<http://www.pref.ibaraki.jp/hokenfukushi/eiken/idwr/index.html>

感染症発生動向調査(定点当たりの患者報告数の推移)



《茨城県衛生研究所におけるインフルエンザウイルスの検出状況》 令和5年36週(9月4日)～



インフルエンザの流行に関する警報・注意報について

注意報レベル：基準値は1週間の定点あたりの患者報告数が10以上。
流行の発生前であれば今後4週間以内に大きな流行が発生する可能性が高いこと、
流行発生後であれば流行が継続していると疑われることを示します。

警報レベル：1週間の定点あたりの患者報告数が30以上で開始。
大きな流行の発生・継続が疑われることを示します。
警報の解除は終息基準値（10）を下回ったときになります。

《各保健所管内のインフルエンザ流行状況》

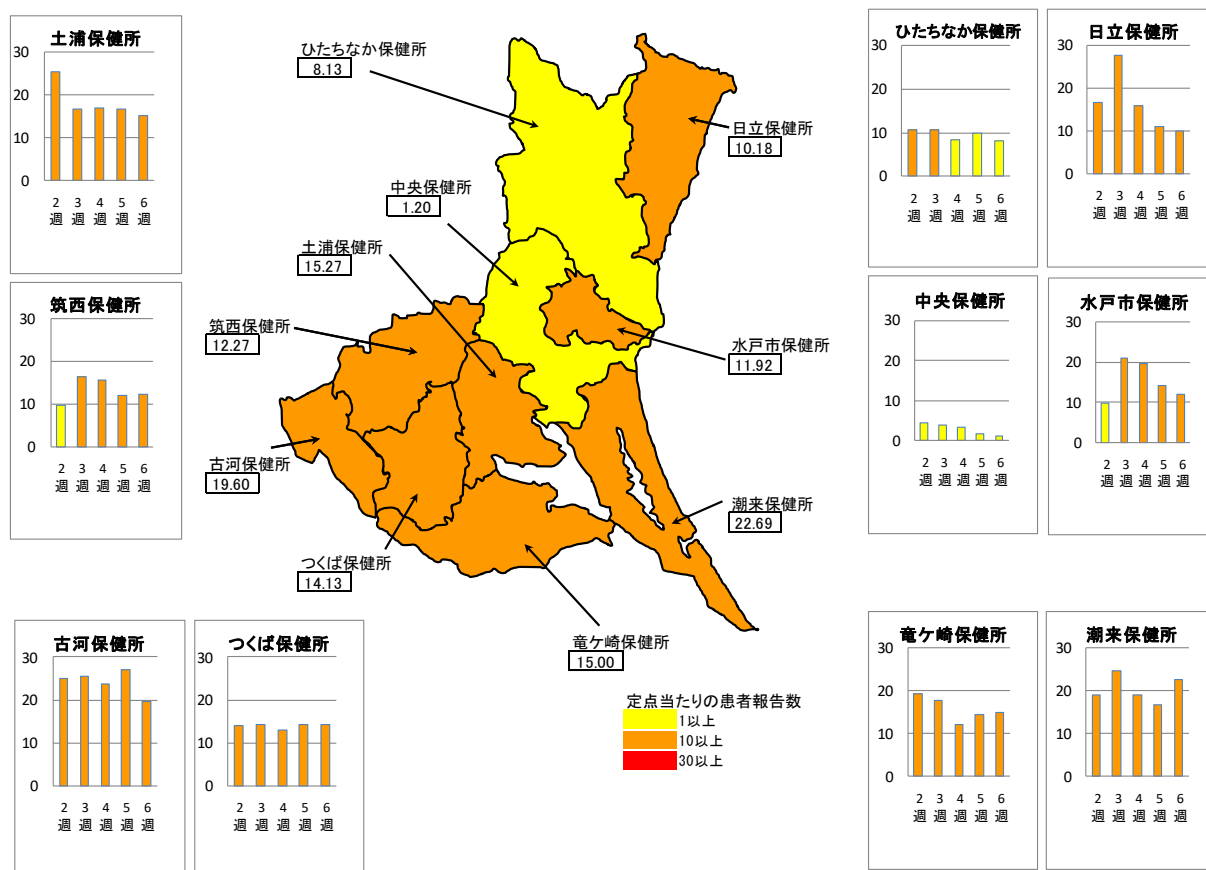
保健所	調査期間： R6. 2. 5～R6. 2. 11 (第6週)		
	定点数	患者数	定点当たりの患者報告数※
中央	5	6	1.20
ひたちなか	16	130	8.13
日立	11	112	10.18
潮来	13	295	22.69
竜ヶ崎	16	240	15.00
土浦	11	168	15.27
つくば	15	212	14.13
筑西	11	135	12.27
古河	10	196	19.60
水戸市	12	143	11.92
県全体	120	1,637	13.64

・ 定点当たりの患者報告数が1.0を超えると流行期に入ったと判断します。

$$\text{※インフルエンザの定点 当りの患者報告数} = \frac{\text{インフルエンザ定点において1週間の間にインフルエンザと診断した患者数}}{\text{インフルエンザ定点数 (県内に120医療機関 [令和6年2月11日時点])}}$$

《茨城県内のインフルエンザ流行マップ》

2024年第6週（2月5日～2月11日）および過去4週間のインフルエンザ流行状況



※値は速報値です。今後数値に若干の変更が生じる場合があります。

茨城県のインフルエンザによる入院患者の概況

期間(報告週) 2024年6週

(1)入院患者の届出数

年齢別 \ 期間		1/8~1/14 (2週)	1/15~1/21 (3週)	1/22~1/28 (4週)	1/29~2/4 (5週)	2/5~2/11 (6週)	9月	10月	11月	12月	1月	2月	3月	4月	合計 ※1
入院患者数 ※1		34人	26人	20人	22人	5人	31人	41人	77人	157人	131人	5人			442人
年齢別内訳	1歳未満	2人				1人		1人	2人	1人	2人	1人			7人
	1~4歳	2人	2人				1人	1人	8人	7人	5人				22人
	5~9歳			1人			3人	2人	3人	11人	1人				20人
	10~14歳		1人					8人	2人	1人	1人				12人
	15~19歳	1人					1人		2人	2人	1人				6人
	20~29歳	1人	1人	1人	1人			2人		2人	5人				9人
	30~39歳	1人		2人		1人	1人	1人	2人	5人	4人	1人			14人
	40~49歳		1人	1人	1人			1人	2人	5人	5人				13人
	50~59歳	1人	1人					4人	5人	7人	14人	2人			32人
	60~69歳	5人	2人	1人	4人			4人	1人	6人	9人	15人			35人
	70~79歳	10人	6人	4人	8人	1人		6人	10人	19人	37人	37人	1人		110人
80歳以上	11人	12人	10人	8人	2人		11人	9人	24人	63人	53人	2人		162人	

※1 基幹定点医療機関(県内13か所)からのインフルエンザによる入院患者の届出数。

※ 2023~2024シーズンは2023年1週(9/4~9/10)からスタートしています。

(1)入院患者の週別推移(全国)

年齢別 \ 期間(報告週)		2024年1週	2024年2週	2024年3週	2024年4週	2024年5週	9月	10月	11月	12月	1月	2月	3月	4月	合計 ※2
入院患者数 ※2		1,175人	1,053人	939人	706人	576人	810人	2,142人	3,124人	4,813人	4,449人				15,338人
年齢別内訳	1歳未満	57人	33人	38人	27人	19人	29人	101人	132人	196人	174人				632人
	1~4歳	140人	127人	130人	93人	91人	117人	325人	512人	681人	581人				2,216人
	5~9歳	72人	71人	98人	113人	85人	173人	486人	576人	642人	439人				2,316人
	10~14歳	16人	27人	40人	42人	47人	71人	229人	221人	265人	172人				958人
	15~19歳	16人	18人	11人	14人	11人	22人	52人	73人	81人	70人				298人
	20~29歳	21人	27人	9人	9人	9人	19人	41人	44人	73人	75人				252人
	30~39歳	24人	12人	21人	14人	12人	17人	52人	69人	112人	83人				333人
	40~49歳	35人	24人	18人	18人	17人	24人	61人	93人	127人	112人				417人
	50~59歳	58人	39人	47人	26人	23人	29人	82人	128人	201人	193人				633人
	60~69歳	116人	102人	71人	48人	43人	48人	120人	204人	406人	380人				1,158人
	70~79歳	228人	203人	152人	90人	89人	101人	237人	419人	764人	762人				2,283人
80歳以上	392人	370人	304人	212人	130人	160人	356人	653人	1,265人	1,408人				3,842人	

※2 基幹定点医療機関(約500カ所)からのインフルエンザによる入院患者の届出数。

インフルエンザの予防について

～ひろげるなインフルエンザ！ひろげよう咳エチケット！～

◆ インフルエンザにかからない、うつさないための対策

☆帰宅時の手洗い

手にウイルスがついたままにしない
ことが大切です



☆咳エチケット

咳やくしゃみをする時は
鼻や口をおさえましょう
マスクをしましょう



☆予防接種

◆ インフルエンザにかかった場合の対応

- ・ 早めに医療機関を受診して治療を受けましょう。
- ・ 安静にして、休養をとりましょう。特に、睡眠を十分にとることが大切です。
- ・ 水分を十分に補給しましょう。お茶やスープなど飲みたいもので結構です。
- ・ 一般的に、インフルエンザを発症してから3～7日間はウイルスを排出すると言われてい
ますので、その間は外出を控えましょう。



茨城県感染症情報センター
(茨城県衛生研究所企画情報部)
TEL 029-241-6652