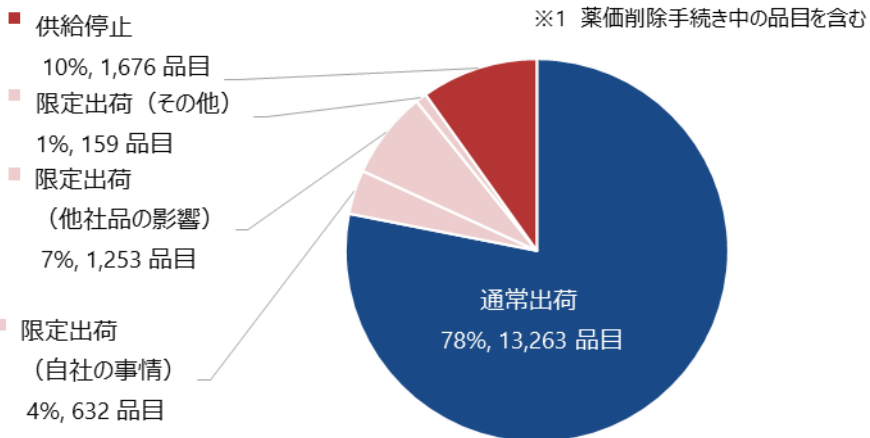


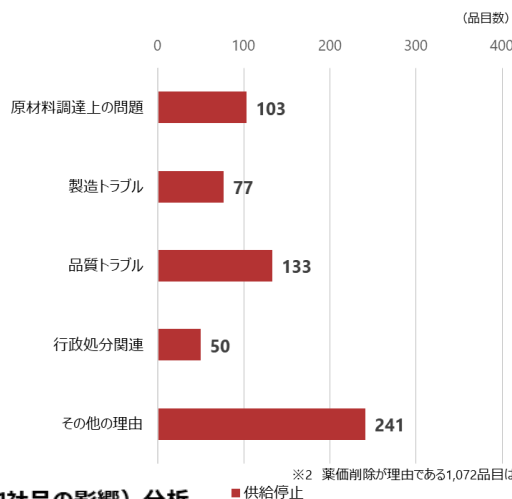
# 医療用医薬品供給情報緊急調査事業概要（7月分）

- 製造販売業者の対応状況については、調査対象17,798品目に対し、16,983品目の回答を得た。
- 結果としては、**限定出荷・供給停止が合計22%**（3,720品目）であり、限定出荷の要因としては「**他社品の影響**」によるものが**最多**であった。

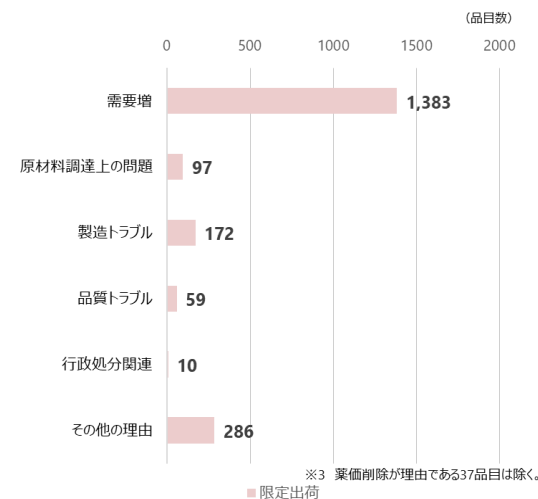
## 1 医薬品全体の対応状況 ※1



### 1-1 供給停止の理由 ※2



### 1-2 限定出荷の理由 ※3



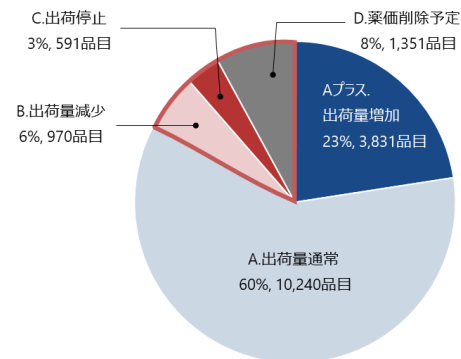
### カテゴリー別：「供給停止」、「限定出荷」の割合

2024年7月調査結果	供給停止		限定出荷	
	銘柄数	構成比	銘柄数	構成比
先発品	75	4%	180	9%
長期収載品 ※	35	2%	144	7%
後発品	1,231	73%	1,237	61%
その他の医薬品 ※	335	20%	483	24%
合計	1,676	100%	2,044	100%

### カテゴリー別：限定出荷の要因（自社事情、他社品の影響）分析

2024年7月調査結果	限定出荷							
	自社の事情		他社品の影響		その他		合計	
先発品	83	13%	80	6%	17	11%	180	9%
	46%	44%	9%	100%				
長期収載品 ※	50	8%	87	7%	7	4%	144	7%
	35%	60%	5%	100%				
後発品	314	50%	848	68%	75	47%	1,237	61%
	25%	69%	6%	100%				
その他の医薬品 ※	185	29%	238	19%	60	38%	483	24%
	38%	49%	12%	100%				
合計	632	100%	1,253	100%	159	100%	2,044	100%
	31%	61%	8%	100%				

## 2 医薬品全体の出荷量の状況



A+	出荷量増加	110%以上
A	出荷量通常	90%以上110%未満
B	出荷量減少	90%未満
C	出荷停止	出荷していない状況
D	販売中止	薬価削除手続き中