

# 感染症患者発生情報 (月報)

## 埼玉県内情報 4月 (2024年)

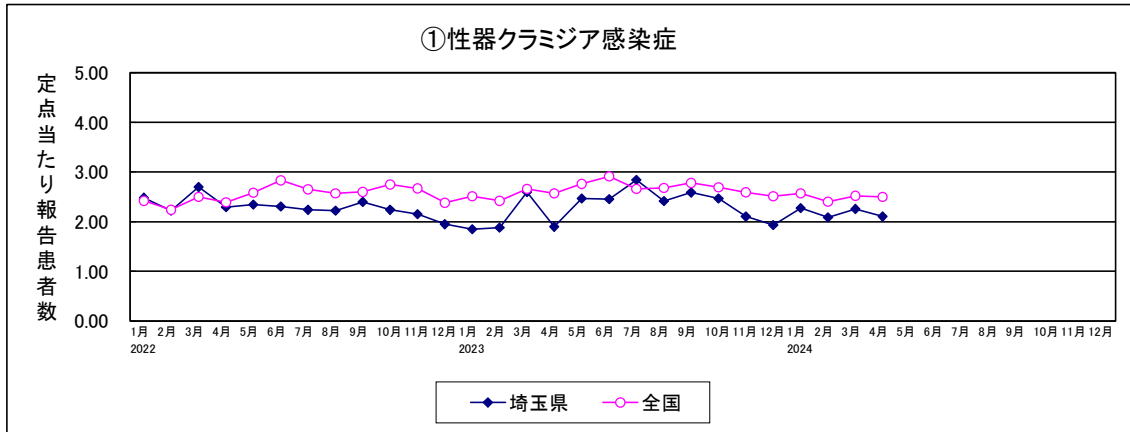
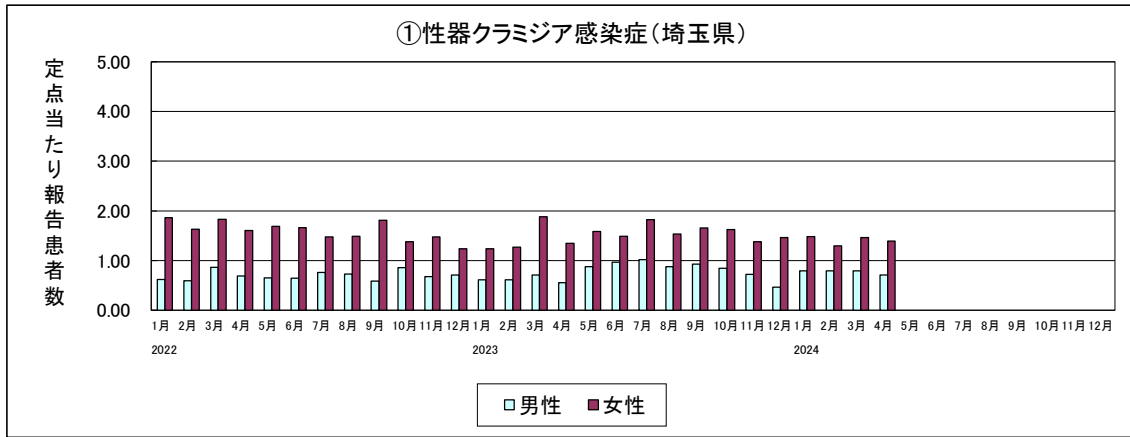
### 4月の要点

前月と比較して定点当たり報告患者数が増加した疾患は、性器ヘルペスウイルス感染症、尖圭コンジローマ、メチシリン耐性黄色ブドウ球菌感染症であった。

### 1. 性感染症 (STD)

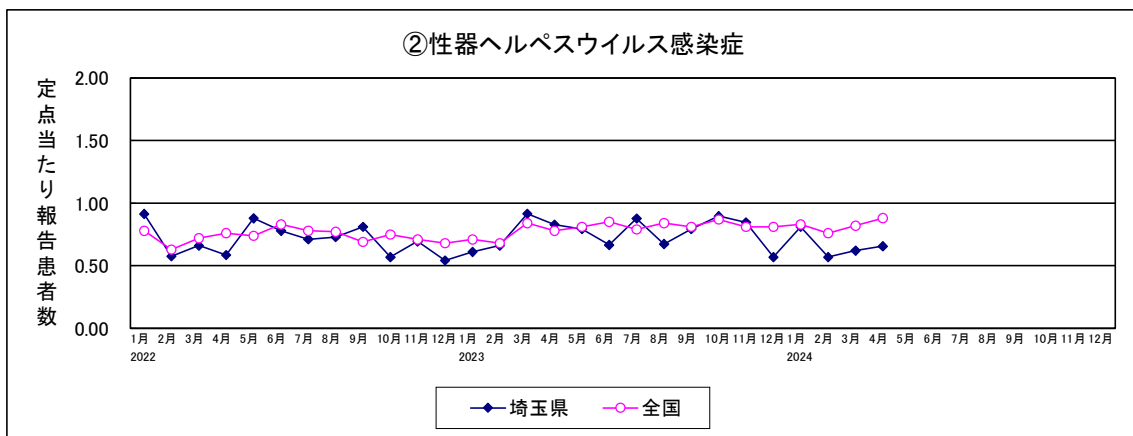
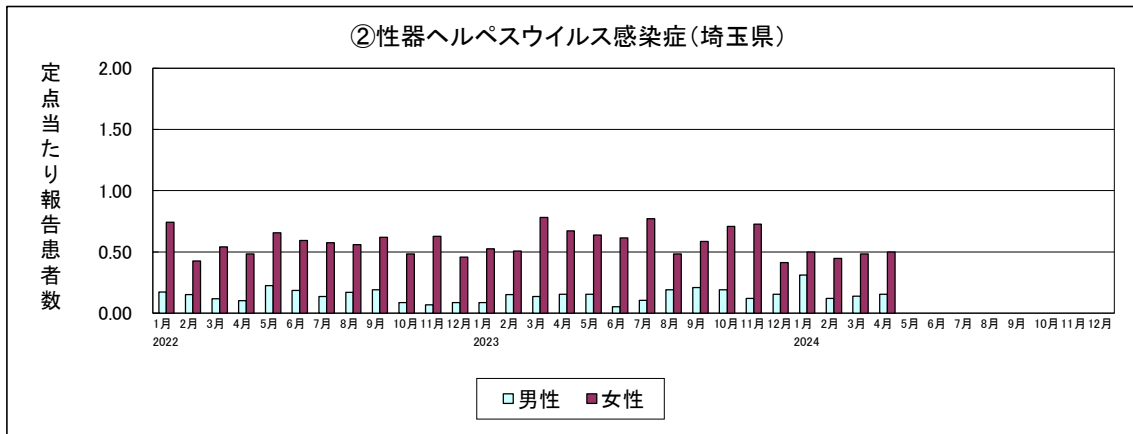
#### ① 性器クラミジア感染症

4月の報告患者数は、男性41人、女性81人の計122人であった。男性の報告患者の最も多い年齢階級は、20～24歳で14人であった。女性の報告患者の最も多い年齢階級は、20～24歳で31人であった。定点当たり報告患者数は、3月に比べ0.16減少した。



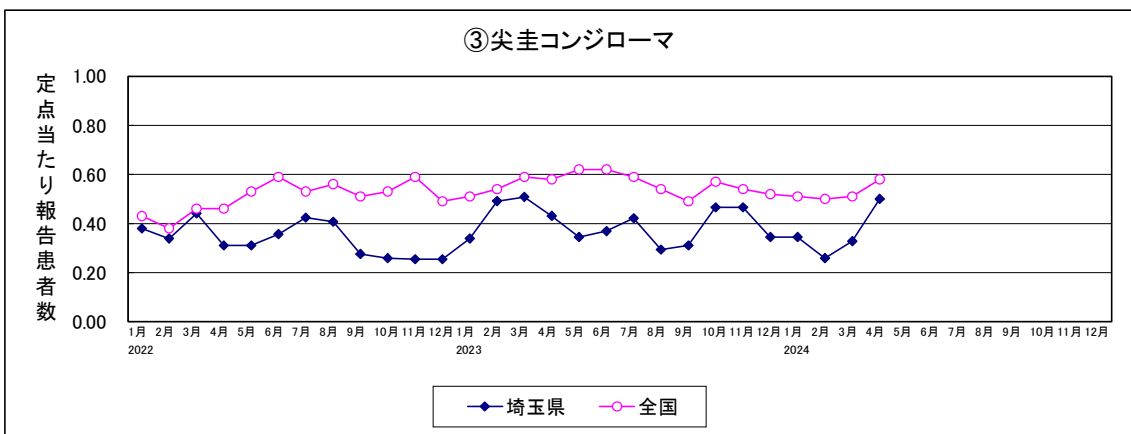
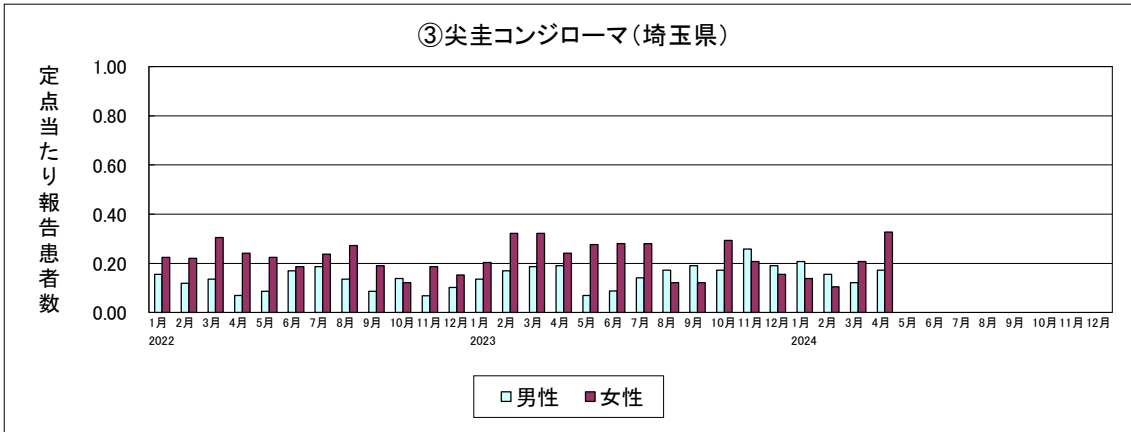
② 性器ヘルペスウイルス感染症

4月の報告患者数は、男性9人、女性29人の計38人であった。男性の報告患者の年齢階級は、20～24歳、40～44歳で各2人、5～9歳、30～34歳、50～54歳、55～59歳及び70歳以上で各1人であった。女性の報告患者の多い年齢階級は、25～29歳で8人、35～39歳で5人、30～34歳及び40～44歳で各4人であった。定点当たり報告患者数は、3月に比べ0.04増加した。



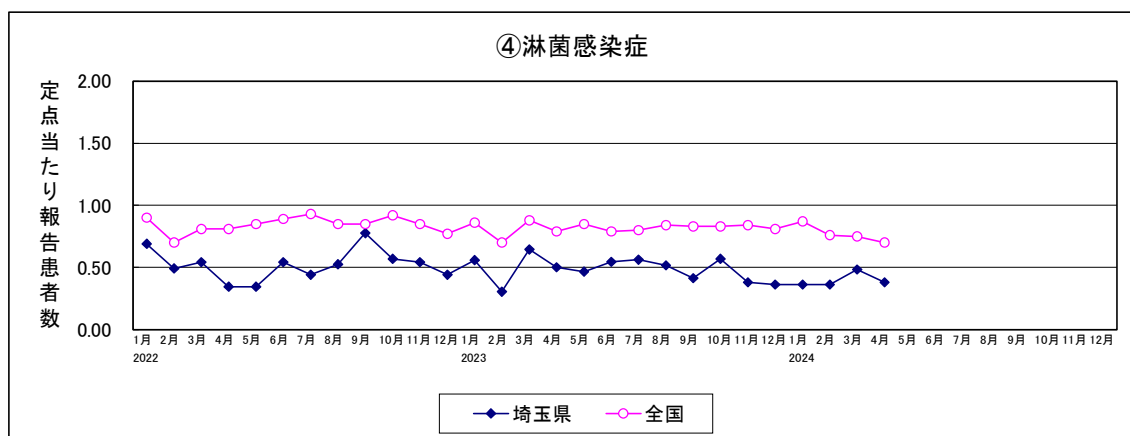
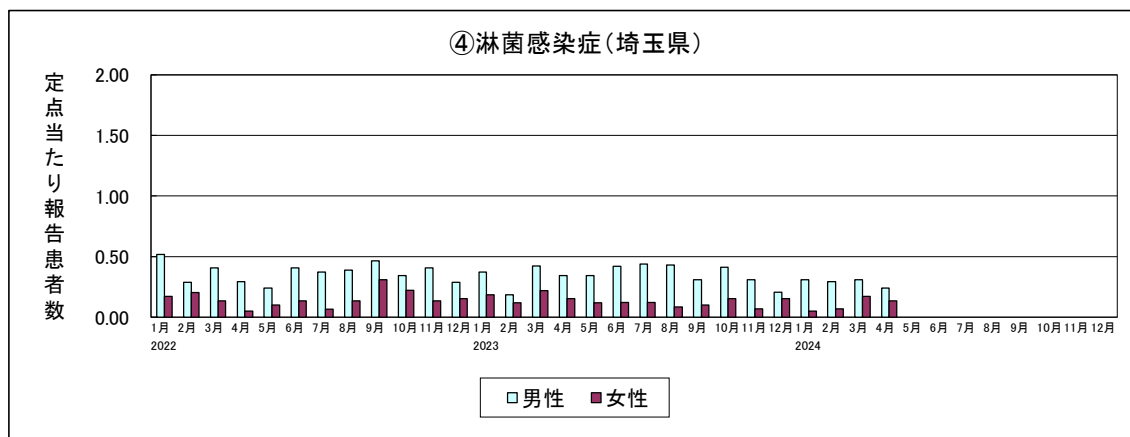
③ 尖圭コンジローマ

4月の報告患者数は、男性10人、女性19人の計29人であった。男性の報告患者の年齢階級は、20～24歳及び35～39歳で各2人、25～29歳、30～34歳、40～44歳、50～54歳、55～59歳及び60～64歳で各1人であった。女性の報告患者の最も多い年齢階級は、20～24歳で8人であった。定点当たり報告患者数は、3月に比べ0.17増加した。



#### ④ 淋菌感染症

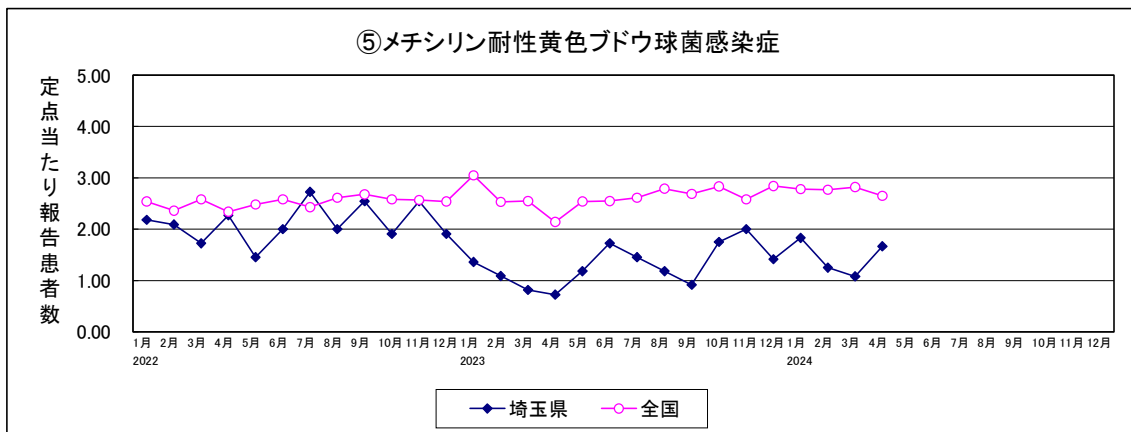
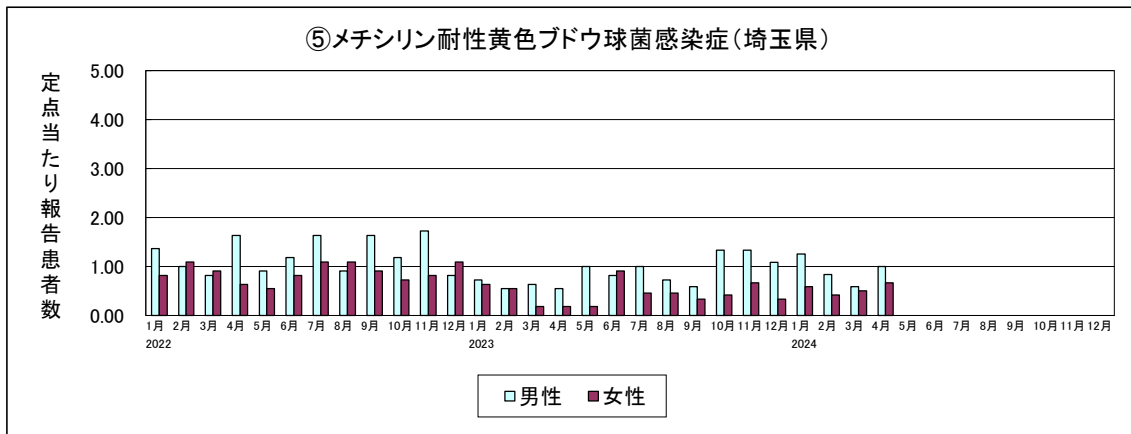
4月の報告患者数は、男性14人、女性8人の計22人であった。男性の報告患者の最も多い年齢階級は、20～24歳で4人であった。女性の報告患者の年齢階級は、15～19歳で3人、20～24歳及び25～29歳で各2人、45～49歳で1人あった。定点当たり報告患者数は、3月に比べ0.10減少した。



## 2. その他の感染症

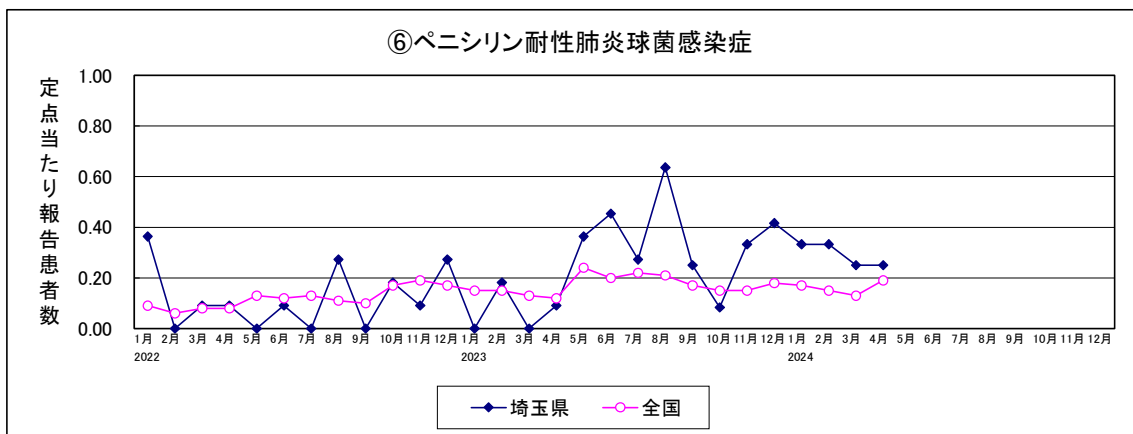
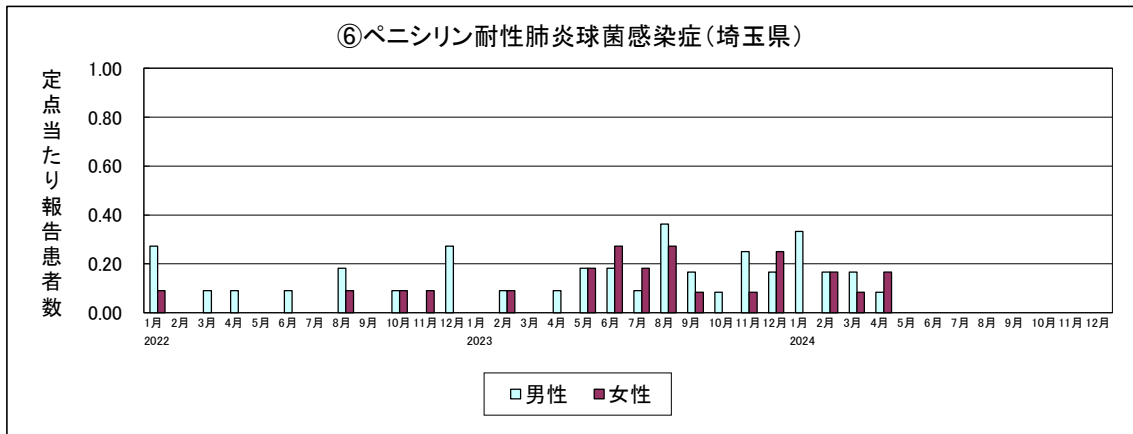
### ⑤ メチシリン耐性黄色ブドウ球菌感染症

4月の報告患者数は、男性12人、女性8人の計20人であった。男性の報告患者の最も多い年齢階級は、70歳以上で9人であった。女性の報告患者の最も年齢階級は、70歳以上で6人であった。定点当たり報告患者数は、3月に比べ0.59増加した。



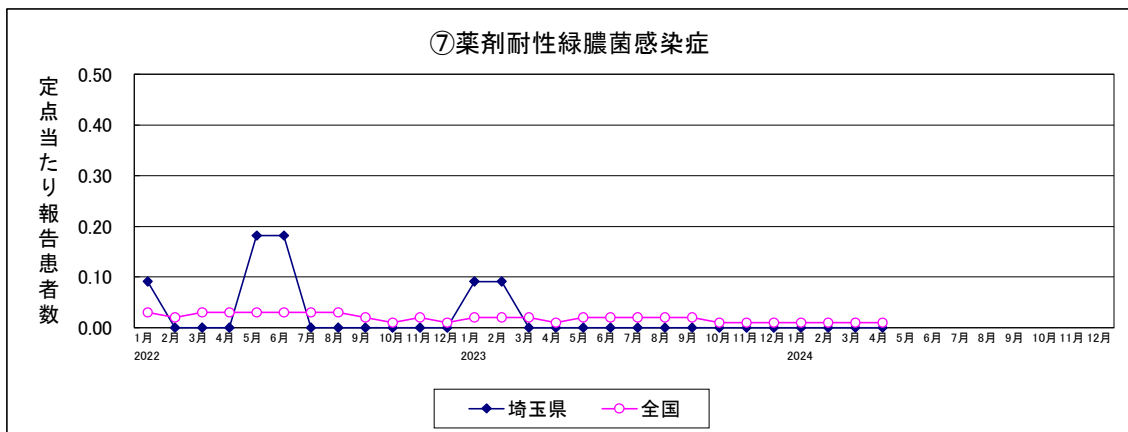
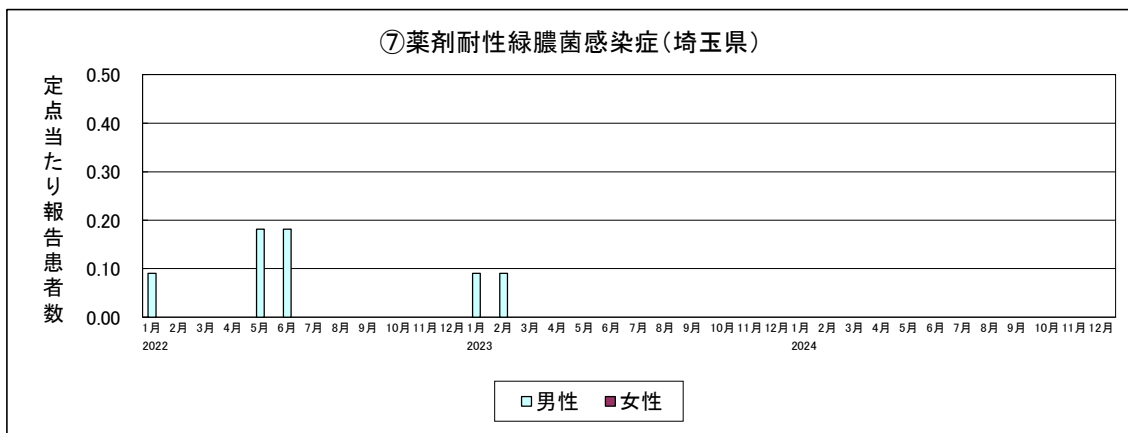
⑥ ペニシリン耐性肺炎球菌感染症

4月の報告患者数は、男性1人、女性2人の計3人であった。男性の報告患者の年齢階級は、70歳以上で1人であった。女性の報告患者の年齢階級は、10～14歳及び70歳以上で各1人であった。定点当たり報告患者数は、3月と同値であった。



⑦ 薬剤耐性緑膿菌感染症

4月の報告はなかった。定点当たり報告患者数は、3月と同値であった。



## 感染症発生動向調査 月情報

2024年4月

### 五類感染症(定点からの報告患者数及び定点当たり患者数)

|                   | 2024年4月 (埼玉県 今月) |       | 2024年3月 (埼玉県 前月) |       | 2023年4月 (埼玉県 昨年) |       | 2024年4月 (全国 今月) |       |
|-------------------|------------------|-------|------------------|-------|------------------|-------|-----------------|-------|
|                   | 報告数              | 定点当たり | 報告数              | 定点当たり | 報告数              | 定点当たり | 報告数             | 定点当たり |
| ①性器クラミジア感染症       | 122              | 2.10  | 131              | 2.26  | 110              | 2.59  | 2,443           | 2.50  |
| ②性器ヘルペスウイルス感染症    | 38               | 0.66  | 36               | 0.62  | 48               | 0.92  | 857             | 0.88  |
| ③尖圭コンジローマ         | 29               | 0.50  | 19               | 0.33  | 25               | 0.51  | 563             | 0.58  |
| ④淋菌感染症            | 22               | 0.38  | 28               | 0.48  | 29               | 0.64  | 685             | 0.70  |
| ⑤メチリン耐性黄色ブドウ球菌感染症 | 20               | 1.67  | 13               | 1.08  | 8                | 0.82  | 1,265           | 2.65  |
| ⑥ペニシリン耐性肺炎球菌感染症   | 3                | 0.25  | 3                | 0.25  | 1                | -     | 93              | 0.19  |
| ⑦薬剤耐性緑膿菌感染症       | -                | -     | -                | -     | -                | -     | 3               | 0.01  |

※ - : 0.00

### 性別年齢別報告患者数(埼玉県)

|                   | 性別 | 合計 男女比(%)   |      | 0歳 | 1-4  | 5-9 | 10-14 | 15-19 | 20-24 | 25-29 | 30-34 | 35-39 | 40-44 | 45-49 | 50-54 | 55-59 | 60-64 | 65-69 | 70~ |
|-------------------|----|-------------|------|----|------|-----|-------|-------|-------|-------|-------|-------|-------|-------|-------|-------|-------|-------|-----|
|                   |    | ①性器クラミジア感染症 | 男    | 41 | 33.6 | -   | -     | -     | -     | -     | 14    | 7     | 5     | 4     | 5     | -     | 4     | 1     | 1   |
|                   | 女  | 81          | 66.4 | -  | -    | -   | 3     | 8     | 31    | 16    | 10    | 3     | 6     | 2     | 1     | -     | -     | -     | 1   |
| ②性器ヘルペスウイルス感染症    | 男  | 9           | 23.7 | -  | -    | 1   | -     | -     | 2     | -     | 1     | -     | 2     | -     | 1     | 1     | -     | -     | 1   |
|                   | 女  | 29          | 76.3 | -  | -    | -   | -     | -     | 3     | 8     | 4     | 5     | 4     | 1     | 2     | -     | 2     | -     | -   |
| ③尖圭コンジローマ         | 男  | 10          | 34.5 | -  | -    | -   | -     | -     | 2     | 1     | 1     | 2     | 1     | -     | 1     | 1     | 1     | -     | -   |
|                   | 女  | 19          | 65.5 | -  | -    | -   | -     | 1     | 8     | 3     | 4     | 1     | -     | 1     | 1     | -     | -     | -     | -   |
| ④淋菌感染症            | 男  | 14          | 63.6 | -  | -    | -   | -     | -     | 4     | 1     | 1     | -     | 2     | 2     | 2     | -     | -     | 1     | 1   |
|                   | 女  | 8           | 36.4 | -  | -    | -   | -     | 3     | 2     | 2     | -     | -     | -     | 1     | -     | -     | -     | -     | -   |
| ⑤メチリン耐性黄色ブドウ球菌感染症 | 男  | 12          | 60.0 | -  | -    | -   | 1     | -     | -     | 1     | -     | -     | -     | -     | -     | 1     | -     | -     | 9   |
|                   | 女  | 8           | 40.0 | 1  | -    | -   | -     | -     | 1     | -     | -     | -     | -     | -     | -     | -     | -     | -     | 6   |
| ⑥ペニシリン耐性肺炎球菌感染症   | 男  | 1           | 33.3 | -  | -    | -   | -     | -     | -     | -     | -     | -     | -     | -     | -     | -     | -     | -     | 1   |
|                   | 女  | 2           | 66.7 | -  | -    | -   | 1     | -     | -     | -     | -     | -     | -     | -     | -     | -     | -     | -     | 1   |
| ⑦薬剤耐性緑膿菌感染症       | 男  | -           | -    | -  | -    | -   | -     | -     | -     | -     | -     | -     | -     | -     | -     | -     | -     | -     | -   |
|                   | 女  | -           | -    | -  | -    | -   | -     | -     | -     | -     | -     | -     | -     | -     | -     | -     | -     | -     | -   |

※ - : 0.00



埼玉県の定点からの報告患者数及び定点当たり患者数の推移(月情報)

| 報告患者数             | 2023年 |     |     |     |     |     |     |     |     |     |     |     | 2024年 |  |  |  |
|-------------------|-------|-----|-----|-----|-----|-----|-----|-----|-----|-----|-----|-----|-------|--|--|--|
|                   | 4月    | 5月  | 6月  | 7月  | 8月  | 9月  | 10月 | 11月 | 12月 | 1月  | 2月  | 3月  | 4月    |  |  |  |
| ①性器クラミジア感染症       | 110   | 143 | 140 | 162 | 140 | 150 | 143 | 122 | 112 | 132 | 121 | 131 | 122   |  |  |  |
| ②性器ヘルペスウイルス感染症    | 48    | 46  | 38  | 50  | 39  | 46  | 52  | 49  | 33  | 47  | 33  | 36  | 38    |  |  |  |
| ③尖圭コンジローマ         | 25    | 20  | 21  | 24  | 17  | 18  | 27  | 27  | 20  | 20  | 15  | 19  | 29    |  |  |  |
| ④淋菌感染症            | 29    | 27  | 31  | 32  | 30  | 24  | 33  | 22  | 21  | 21  | 21  | 28  | 22    |  |  |  |
| ⑤メチリン耐性黄色ブドウ球菌感染症 | 8     | 13  | 19  | 16  | 13  | 11  | 21  | 24  | 17  | 22  | 15  | 13  | 20    |  |  |  |
| ⑥ペニシリン耐性肺炎球菌感染症   | 1     | 4   | 5   | 3   | 7   | 3   | 1   | 4   | 5   | 4   | 4   | 3   | 3     |  |  |  |
| ⑦薬剤耐性緑膿菌感染症       | -     | -   | -   | -   | -   | -   | -   | -   | -   | -   | -   | -   | -     |  |  |  |

| 定点当たり患者数          | 2023年 |      |      |      |      |      |      |      |      |      |      |      | 2024年 |  |  |  |
|-------------------|-------|------|------|------|------|------|------|------|------|------|------|------|-------|--|--|--|
|                   | 4月    | 5月   | 6月   | 7月   | 8月   | 9月   | 10月  | 11月  | 12月  | 1月   | 2月   | 3月   | 4月    |  |  |  |
| ①性器クラミジア感染症       | 1.90  | 2.47 | 2.46 | 2.84 | 2.41 | 2.59 | 2.47 | 2.10 | 1.93 | 2.28 | 2.09 | 2.26 | 2.1   |  |  |  |
| ②性器ヘルペスウイルス感染症    | 0.83  | 0.79 | 0.67 | 0.88 | 0.67 | 0.79 | 0.90 | 0.84 | 0.57 | 0.81 | 0.57 | 0.62 | 0.66  |  |  |  |
| ③尖圭コンジローマ         | 0.43  | 0.34 | 0.37 | 0.42 | 0.29 | 0.31 | 0.47 | 0.47 | 0.34 | 0.34 | 0.26 | 0.33 | 0.5   |  |  |  |
| ④淋菌感染症            | 0.50  | 0.47 | 0.54 | 0.56 | 0.52 | 0.41 | 0.57 | 0.38 | 0.36 | 0.36 | 0.36 | 0.48 | 0.38  |  |  |  |
| ⑤メチリン耐性黄色ブドウ球菌感染症 | 0.73  | 1.18 | 1.73 | 1.45 | 1.18 | 0.92 | 1.75 | 2.00 | 1.42 | 1.83 | 1.25 | 1.08 | 1.67  |  |  |  |
| ⑥ペニシリン耐性肺炎球菌感染症   | 0.09  | 0.36 | 0.45 | 0.27 | 0.64 | 0.25 | 0.08 | 0.33 | 0.42 | 0.33 | 0.33 | 0.25 | 0.25  |  |  |  |
| ⑦薬剤耐性緑膿菌感染症       | -     | -    | -    | -    | -    | -    | -    | -    | -    | -    | -    | -    | -     |  |  |  |

※ - : 0.00