

「今、何の病気が流行しているか！」

（川崎市感染症発生動向調査事業—令和6年第36週）の情報提供について

市内の定点医療機関から提供された感染症の患者発生情報をもとに市民提供情報である「今、何の病気が流行しているか！（令和6年第36週）」を作成しましたのでお知らせします。

令和6年第36週（令和6年9月2日から令和6年9月8日まで）

第36週で定点当たり患者報告数の多かった疾病は、**1)手足口病 2)新型コロナウイルス感染症 3)感染性胃腸炎**でした。

手足口病の定点当たり患者報告数は8.95人と前週（7.38人）から横ばいで、例年よりかなり高いレベルで推移しています。

新型コロナウイルス感染症の定点当たり患者報告数は6.30人と前週（6.11人）から横ばいでした。

感染性胃腸炎の定点当たり患者報告数は3.19人と前週（2.76人）から横ばいで、例年並みのレベルで推移しています。

今週のトピックス

“伝染性紅斑の流行発生警報が発令されました！”について取り上げました。

川崎市における令和6年第36週（9月2日～9月8日）の伝染性紅斑の患者報告数が定点当たり2.19人となり、平成30年以来6年ぶりに流行発生警報基準値（定点当たり2.00人）を超えました。区別では、宮前区が定点当たり5.33人と最も多く、次いで幸区が3.25人となっています。また、年齢階級別では、3歳～5歳の報告が半数以上を占めていました。

伝染性紅斑は、かぜ様症状で発症し、両頬に特徴的な紅い発しんが出現する疾患です。予後は良好ですが、妊婦が感染すると胎児に浮腫が生じる胎児水腫等を引き起こす可能性があるため、妊娠中は、かぜ様症状がみられるお子さんとの接触を極力避けましょう。

川崎市感染症発生動向調査事業では、感染症のまん延の防止と市民の健康の保持に寄与するべく、市内の定点医療機関（小児科定点37施設、インフルエンザ／COVID-19定点61施設、眼科定点9施設、基幹定点2施設）等から報告された感染症発生状況をもとに集計を行い、市内の感染症の発生状況の正確な把握と分析、市民や医療関係者への情報の提供を行っています。

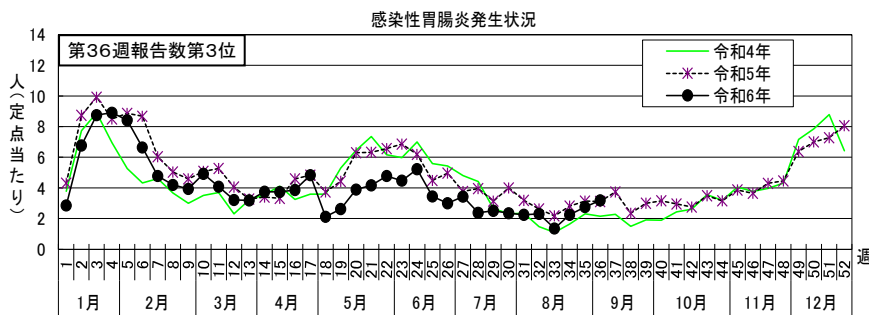
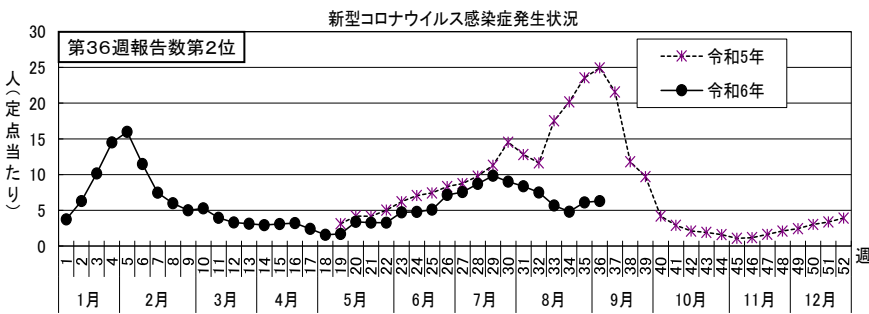
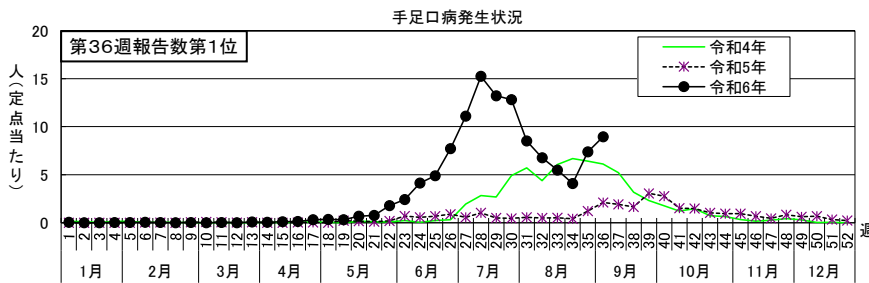
連絡先 川崎市健康福祉局保健医療政策部感染症対策担当 小田
電話044（200）2446
川崎市健康安全研究所 三崎
電話044（276）8250

今、何の病気が流行しているか！

【感染症発生動向調査事業から】

令和6年9月2日（月）～令和6年9月8日（日）〔令和6年第36週〕の感染症発生状況

第36週で定点当たり患者報告数の多かった疾病は、1) 手足口病 2) 新型コロナウイルス感染症 3) 感染性胃腸炎でした。手足口病の定点当たり患者報告数は8.95人と前週（7.38人）から横ばいで、例年よりかなり高いレベルで推移しています。新型コロナウイルス感染症の定点当たり患者報告数は6.30人と前週（6.11人）から横ばいでした。感染性胃腸炎の定点当たり患者報告数は3.19人と前週（2.76人）から横ばいで、例年並みのレベルで推移しています。

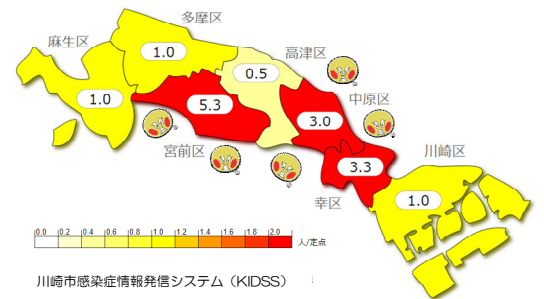


伝染性紅斑の流行発生警報が発令されました！

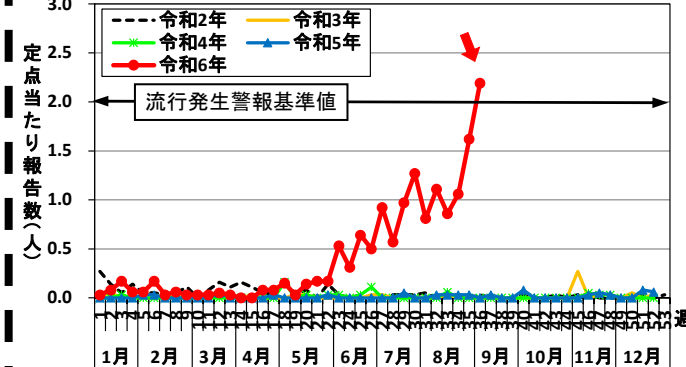
川崎市における令和6年第36週（9月2日～9月8日）の伝染性紅斑の患者報告数が定点当たり2.19人となり、平成30年以来6年ぶりに流行発生警報基準値（定点当たり2.00人）を超えました。区別では、宮前区が定点当たり5.33人と最も多く、次いで幸区が3.25人となっています。また、年齢階級別では、3歳～5歳の報告が半数以上を占めていました。

伝染性紅斑は、かぜ様症状で発症し、両頬に特徴的な紅い発しんが出現する疾患です。予後は良好ですが、妊婦が感染すると胎児に浮腫が生じる胎児水腫等を引き起こす可能性があるため、妊娠中は、かぜ様症状がみられるお子さんとの接触を極力避けましょう。

川崎市における伝染性紅斑分布マップ(第36週)



川崎市における伝染性紅斑発生状況(5年間)



妊娠中の方は要注意！

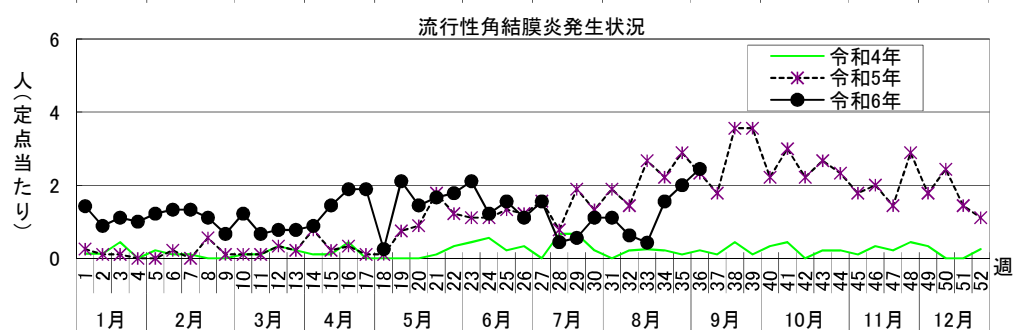
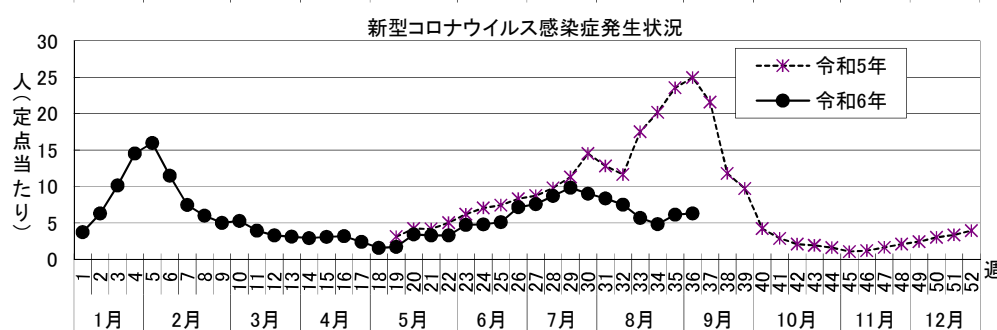
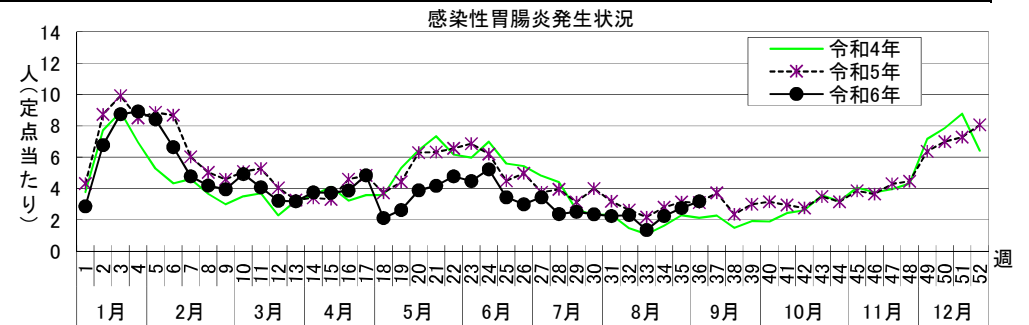
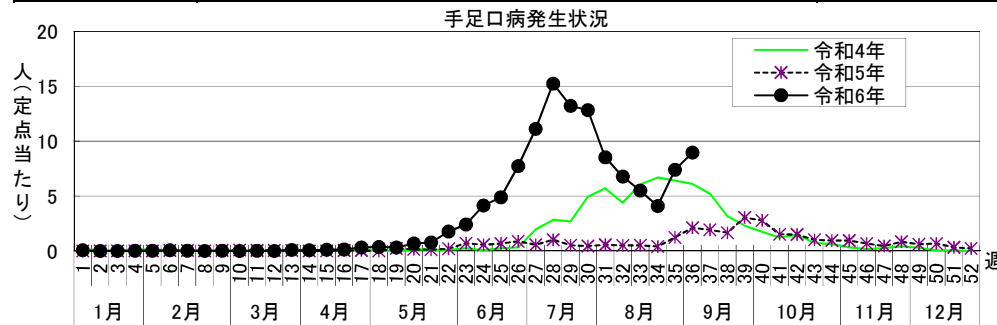
妊娠中（特に妊娠初期）に伝染性紅斑に感染すると、胎児の心機能が低下し、胸や腹等に水がたまる胎児水腫を引き起こすことがあります。また、流産や死産の原因となることもあります。

感染症週報〔市内週報 令和6年第36週(令和6年9月2日～令和6年9月8日)〕

令和6年9月10日

令和6年第36週感染症発生状況【川崎市内】

	届出(第36週)	累計(令和6年第1週以降)
1類感染症	なし	なし
2類感染症	結核 6件	結核 149件
3類感染症	腸管出血性大腸菌感染症 1件(血清群不明)	細菌性赤痢 2件(<i>S. flexneri</i> (B群) 2件)、 腸管出血性大腸菌感染症 23件(O15 1件、O26 2件、O103 1件、O157 14件、O181 1件、 血清群不明 4件)、腸チフス 1件
4類感染症	なし	E型肝炎 9件、デング熱 4件、レジオネラ症 14件(肺炎型 12件、ポンティアック熱型 2件)
5類感染症 (全数把握疾患)	カルバペネム耐性腸内細菌目細菌感染症 1件、 クロイツフェルト・ヤコブ病 1件(孤発性)、 梅毒 2件(早期顕症Ⅰ期 1件、早期顕症Ⅱ期 1件)、 百日咳 8件	アメーバ赤痢 8件、ウイルス性肝炎 1件(B型)、カルバペネム耐性腸内細菌目細菌感染症 40件、 急性弛緩性麻痺 1件、急性脳炎 11件、クロイツフェルト・ヤコブ病 2件(孤発性 2件)、 劇症型溶血性レンサ球菌感染症 16件、後天性免疫不全症候群 11件(AIDS 5件、その他 1件、無症候 5件)、 侵襲性インフルエンザ菌感染症 8件、侵襲性髄膜炎菌感染症 1件、侵襲性肺炎球菌感染症 24件、 水痘(入院例に限る。) 5件、 梅毒 110件(早期顕症Ⅰ期 43件、早期顕症Ⅱ期 37件、晩期顕症 6件、無症候 24件)、 播種性クリプトコックス症 2件、破傷風 1件、百日咳 51件
5類感染症 (定点把握疾患)	第36週で定点当たり患者報告数の多かった疾病は、1)手足口病 2)新型コロナウイルス感染症 3)感染性胃腸炎でした。 手足口病の定点当たり患者報告数は8.95人と前週(7.38人)から横ばいで、例年よりかなり高いレベルで推移しています。 新型コロナウイルス感染症の定点当たり患者報告数は6.30人と前週(6.11人)から横ばいでした。 感染性胃腸炎の定点当たり患者報告数は3.19人と前週(2.76人)から横ばいで、例年並みのレベルで推移しています。	
疑似症	なし	2件



罹患数・定点当たり罹患数、疾病、区別

集計対象: 令和6年36週

集計日: 令和6年9月10日

川崎市 男女合計	インフルエンザ		新型コロナウイルス感染症		RSウイルス感染症		咽頭結膜熱		A群溶血性レンサ球菌咽頭炎		感染性胃腸炎	
	罹患数	定点当たり	罹患数	定点当たり	罹患数	定点当たり	罹患数	定点当たり	罹患数	定点当たり	罹患数	定点当たり
総数	27	0.44	384	6.30	20	0.54	3	0.08	79	2.14	118	3.19
川崎	5	0.63	106	13.25	-	-	-	-	21	4.20	12	2.40
幸	3	0.43	31	4.43	6	1.50	-	-	2	0.50	2	0.50
中原	1	0.10	47	4.70	2	0.33	-	-	3	0.50	15	2.50
高津	6	0.60	37	3.70	1	0.17	-	-	14	2.33	27	4.50
宮前	1	0.10	81	8.10	9	1.50	2	0.33	16	2.67	28	4.67
多摩	3	0.38	65	8.13	1	0.20	-	-	13	2.60	28	5.60
麻生	8	1.00	17	2.13	1	0.20	1	0.20	10	2.00	6	1.20
他・不明	-	-	-	-	-	-	-	-	-	-	-	-

川崎市 男女合計	水痘		手足口病		伝染性紅斑		突発性発疹		ヘルパンギーナ		流行性耳下腺炎	
	罹患数	定点当たり	罹患数	定点当たり	罹患数	定点当たり	罹患数	定点当たり	罹患数	定点当たり	罹患数	定点当たり
総数	1	0.03	331	8.95	81	2.19	10	0.27	35	0.95	-	-
川崎	-	-	53	10.60	5	1.00	1	0.20	2	0.40	-	-
幸	-	-	42	10.50	13	3.25	1	0.25	2	0.50	-	-
中原	-	-	27	4.50	18	3.00	-	-	3	0.50	-	-
高津	-	-	66	11.00	3	0.50	2	0.33	7	1.17	-	-
宮前	1	0.17	83	13.83	32	5.33	4	0.67	18	3.00	-	-
多摩	-	-	33	6.60	5	1.00	1	0.20	2	0.40	-	-
麻生	-	-	27	5.40	5	1.00	1	0.20	1	0.20	-	-
他・不明	-	-	-	-	-	-	-	-	-	-	-	-

川崎市 男女合計	急性出血性結膜炎		流行性角結膜炎		細菌性髄膜炎		無菌性髄膜炎		マイコプラズマ肺炎		クラミジア肺炎 (オウム病は除く)	
	罹患数	定点当たり	罹患数	定点当たり	罹患数	定点当たり	罹患数	定点当たり	罹患数	定点当たり	罹患数	定点当たり
総数	-	-	22	2.44	-	-	-	-	-	-	-	-
川崎	-	-	-	-	-	-	-	-	-	-	-	-
幸	-	-	1	1.00	-	-	-	-	-	-	-	-
中原	-	-	19	9.50	-	-	-	-	-	-	-	-
高津	-	-	-	-	-	-	-	-	-	-	-	-
宮前	-	-	2	1.00	-	-	-	-	-	-	-	-
多摩	-	-	-	-	-	-	-	-	-	-	-	-
麻生	-	-	-	-	-	-	-	-	-	-	-	-
他・不明	-	-	-	-	-	-	-	-	-	-	-	-

川崎市 男女合計	感染性胃腸炎 (ロタウイルス)		インフルエンザ (入院)		新型コロナウイルス感染症 (入院)	
	罹患数	定点当たり	罹患数	定点当たり	罹患数	定点当たり
総数	-	-	-	-	24	12.00
川崎	-	-	-	-	7	7.00
幸	-	-	-	-	-	-
中原	-	-	-	-	-	-
高津	-	-	-	-	-	-
宮前	-	-	-	-	17	17.00
多摩	-	-	-	-	-	-
麻生	-	-	-	-	-	-
他・不明	-	-	-	-	-	-

罹患数・定点当たり罹患数、疾病、年齢階級別

集計対象: 令和6年36週

集計日: 令和6年9月10日

インフルエンザ/COVID-19定点		9歳	10歳～14歳	15歳～19歳	20歳～29歳	30歳～39歳	40歳～49歳	50歳～59歳	60歳～69歳	70歳～79歳	80歳以上	
インフルエンザ	罹患数	-	5	2	3	2	3	2	-	-	-	
	定点当たり	-	0.08	0.03	0.05	0.03	0.05	0.03	-	-	-	
新型コロナウイルス感染症	罹患数	5	40	31	27	53	42	57	41	22	11	
	定点当たり	0.08	0.66	0.51	0.44	0.87	0.69	0.93	0.67	0.36	0.18	
小児科定点		9歳	10歳～14歳	15歳～19歳	20歳以上							
RSウイルス感染症	罹患数	-	-	-	-							
	定点当たり	-	-	-	-							
咽頭結膜熱	罹患数	-	-	-	-							
	定点当たり	-	-	-	-							
A群溶血性レンサ球菌咽頭炎	罹患数	7	6	1	10							
	定点当たり	0.19	0.16	0.03	0.27							
感染性胃腸炎	罹患数	4	12	-	6							
	定点当たり	0.11	0.32	-	0.16							
水痘	罹患数	-	-	-	-							
	定点当たり	-	-	-	-							
手足口病	罹患数	4	4	-	5							
	定点当たり	0.11	0.11	-	0.14							
伝染性紅斑	罹患数	3	1	-	1							
	定点当たり	0.08	0.03	-	0.03							
突発性発疹	罹患数	-	-	-	-							
	定点当たり	-	-	-	-							
ヘルパンギーナ	罹患数	-	1	-	-							
	定点当たり	-	0.03	-	-							
流行性耳下腺炎	罹患数	-	-	-	-							
	定点当たり	-	-	-	-							
眼科定点		9歳	10歳～14歳	15歳～19歳	20歳～29歳	30歳～39歳	40歳～49歳	50歳～59歳	60歳～69歳	70歳以上		
急性出血性結膜炎	罹患数	-	-	-	-	-	-	-	-	-	-	
	定点当たり	-	-	-	-	-	-	-	-	-	-	
流行性角結膜炎	罹患数	-	-	-	3	5	2	4	1	5		
	定点当たり	-	-	-	0.33	0.56	0.22	0.44	0.11	0.56		
基幹定点		9歳	10歳～14歳	15歳～19歳	20歳～29歳	30歳～39歳	40歳～49歳	50歳～59歳	60歳～69歳	70歳～79歳	80歳以上	
細菌性髄膜炎	罹患数	-	-	-	-	-	-	-	-	-	-	
	定点当たり	-	-	-	-	-	-	-	-	-	-	
無菌性髄膜炎	罹患数	-	-	-	-	-	-	-	-	-	-	
	定点当たり	-	-	-	-	-	-	-	-	-	-	
マイコプラズマ肺炎	罹患数	-	-	-	-	-	-	-	-	-	-	
	定点当たり	-	-	-	-	-	-	-	-	-	-	
クラミジア肺炎（オウム病は除く）	罹患数	-	-	-	-	-	-	-	-	-	-	
	定点当たり	-	-	-	-	-	-	-	-	-	-	
感染性胃腸炎（ロタウイルス）	罹患数	-	-	-	-	-	-	-	-	-	-	
	定点当たり	-	-	-	-	-	-	-	-	-	-	
インフルエンザ（入院）	罹患数	-	-	-	-	-	-	-	-	-	-	
	定点当たり	-	-	-	-	-	-	-	-	-	-	
新型コロナウイルス感染症（入院）	罹患数	-	-	-	1	-	2	2	2	9	6	
	定点当たり	-	-	-	0.50	-	1.00	1.00	1.00	4.50	3.00	

罹患数・定点当たり罹患数、疾病、週別

集計対象: 令和6年36週

集計日: 令和6年9月10日

		合計	5週前	4週前	3週前	2週前	1週前	今週
インフルエンザ	罹患数	107	22	15	12	11	20	27
	定点当たり	0.31	0.37	0.25	0.29	0.19	0.33	0.44
新型コロナウイルス感染症	罹患数	2,221	501	442	236	285	373	384
	定点当たり	6.49	8.35	7.49	5.62	4.83	6.11	6.30
RSウイルス感染症	罹患数	98	9	21	8	11	29	20
	定点当たり	0.46	0.24	0.58	0.29	0.31	0.78	0.54
咽頭結膜熱	罹患数	52	16	16	3	9	5	3
	定点当たり	0.25	0.43	0.44	0.11	0.25	0.14	0.08
A群溶血性レンサ球菌咽頭炎	罹患数	485	99	90	61	80	76	79
	定点当たり	2.30	2.68	2.50	2.18	2.22	2.05	2.14
感染性胃腸炎	罹患数	505	83	83	38	81	102	118
	定点当たり	2.39	2.24	2.31	1.36	2.25	2.76	3.19
水痘	罹患数	34	9	5	10	6	3	1
	定点当たり	0.16	0.24	0.14	0.36	0.17	0.08	0.03
手足口病	罹患数	1,464	315	244	154	147	273	331
	定点当たり	6.94	8.51	6.78	5.50	4.08	7.38	8.95
伝染性紅斑	罹患数	273	30	40	24	38	60	81
	定点当たり	1.29	0.81	1.11	0.86	1.06	1.62	2.19
突発性発疹	罹患数	57	6	7	6	14	14	10
	定点当たり	0.27	0.16	0.19	0.21	0.39	0.38	0.27
ヘルパンギーナ	罹患数	345	117	76	39	35	43	35
	定点当たり	1.64	3.16	2.11	1.39	0.97	1.16	0.95
流行性耳下腺炎	罹患数	7	1	2	2	1	1	-
	定点当たり	0.03	0.03	0.06	0.07	0.03	0.03	-
急性出血性結膜炎	罹患数	-	-	-	-	-	-	-
	定点当たり	-	-	-	-	-	-	-
流行性角結膜炎	罹患数	72	10	5	3	14	18	22
	定点当たり	1.41	1.11	0.63	0.43	1.56	2.00	2.44
細菌性髄膜炎	罹患数	-	-	-	-	-	-	-
	定点当たり	-	-	-	-	-	-	-
無菌性髄膜炎	罹患数	-	-	-	-	-	-	-
	定点当たり	-	-	-	-	-	-	-
マイコプラズマ肺炎	罹患数	6	-	1	-	4	1	-
	定点当たり	0.50	-	0.50	-	2.00	0.50	-
クラミジア肺炎（オウム病は除く）	罹患数	-	-	-	-	-	-	-
	定点当たり	-	-	-	-	-	-	-
感染性胃腸炎（ロタウイルス）	罹患数	-	-	-	-	-	-	-
	定点当たり	-	-	-	-	-	-	-
インフルエンザ（入院）	罹患数	3	-	1	2	-	-	-
	定点当たり	0.25	-	0.50	1.00	-	-	-
新型コロナウイルス感染症（入院）	罹患数	127	28	27	19	14	15	24
	定点当たり	10.58	14.00	13.50	9.50	7.00	7.50	12.00

