

感染症患者発生情報（週報）

埼玉県内情報 2024 年 第 35 週（8 月 26 日～9 月 1 日）

一類及び二類（結核を除く）感染症	報告なし		
三類感染症 腸管出血性大腸菌感染症	6 人	類型	患者 6 人 血清型 O157 4 人、O103 1 人、 O111 1 人
四類感染症 デング熱	1 人	推定感染地域	国外
レジオネラ症	3 人	病型	肺炎型 3 人
五類感染症 カルバペネム耐性腸内細菌目細菌感染症	3 人	菌種	<i>Klebsiella</i> sp. 2 人、 <i>Citrobacter</i> sp. 1 人
急性脳炎	1 人	病原体	ヒトヘルペスウイルス 6 型もしくは 7 型
後天性免疫不全症候群	1 人	病型	無症状病原体保有者
侵襲性インフルエンザ菌感染症	1 人		
梅毒	10 人	病型	早期顕症Ⅰ期 5 人、 早期顕症Ⅱ期 2 人、 無症状病原体保有者 3 人
百日咳	9 人	年齢階級	2 歳 1 人、4 歳 1 人、 6 歳 2 人、8 歳 1 人、 10 歳代 2 人、20 歳代 1 人、 40 歳代 1 人

< 定点把握対象疾患の患者情報 >

新型コロナウイルス感染症(8. 42→7. 42: 図 1-1, 2)の定点当たり報告数は、前週に比べてわずかに減少した。保健所別では、引き続き幸手(14. 71)保健所管内からの報告が多い。基幹定点における入院患者の報告は70人(前週63人)であり、年齢階級別では、65歳以上が全体の約87%となっている。手足口病(3. 65*→5. 70: 図 2-1, 2)の定点当たり報告数は、第29週以降減少傾向が続いていたが、今週は前週に比べて増加した。保健所別では、川越市(6. 00→13. 14)保健所管内で大きく増加し、鴻巣(8. 17)保健所管内からの報告も多い。A群溶血性レンサ球菌咽頭炎(1. 75→2. 27: 図 3)は、前週に比べてわずかに増加した。保健所別では、春日部(10. 00)保健所管内からの報告が非常に多い。眼科定点報告疾患では、急性出血性結膜炎3人、流行性角結膜炎33人の報告があった。基幹定点報告疾患では、マイコプラズマ肺炎14人(前週22人)、クラミジア肺炎1人、インフルエンザ(入院)2人の報告があった。マイコプラズマ肺炎(図 4)の報告数は、前週に比べて減少したが、やや多い状態にある。好発年齢を年齢3歳階級別で見ると、3～5歳が4人で最も多く、14歳以下の患者が全体の約86%となっている。

※ 全国の感染症発生動向に関する情報は、国立感染症研究所の感染症疫学センターホームページ(URL: <http://www.nih.go.jp/niid/ja/from-ids.html>)で御覧になれます。

* 遅れ報告・修正報告を反映した値を掲載

<新型コロナウイルス感染症発生状況（第35週）－小児科定点・内科定点からの報告－>

図1-1 新型コロナウイルス感染症の定点当たり報告数の推移

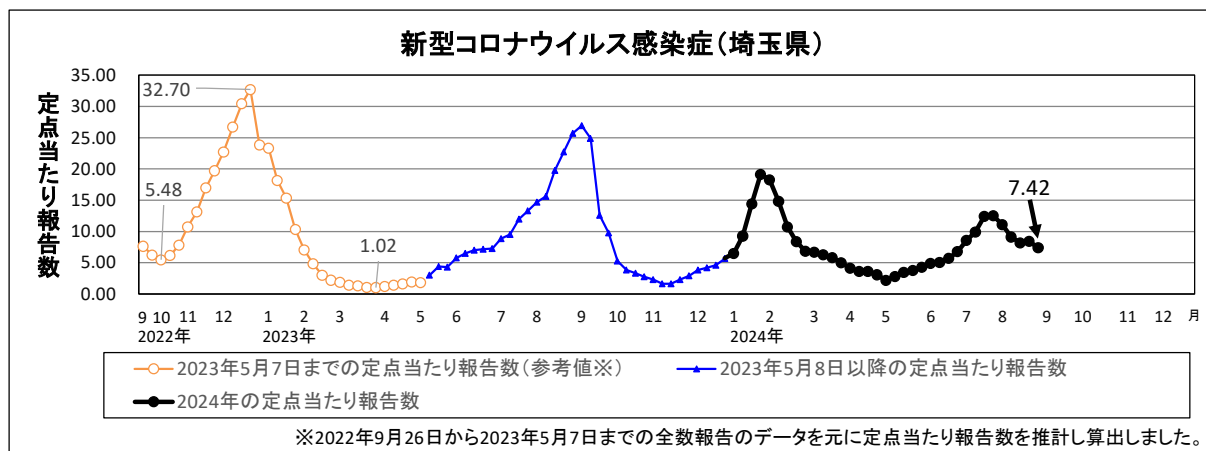
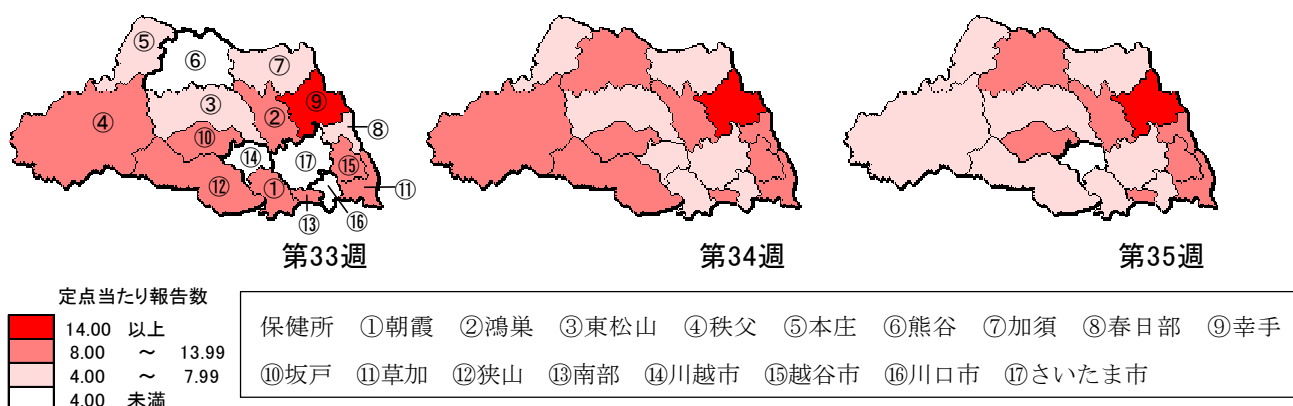


図1-2 新型コロナウイルス感染症の定点当たり報告数の推移（2024年第33週～第35週）



<今週の注目される定点把握対象疾患の推移>

図2-1 手足口病の定点当たり報告数の推移

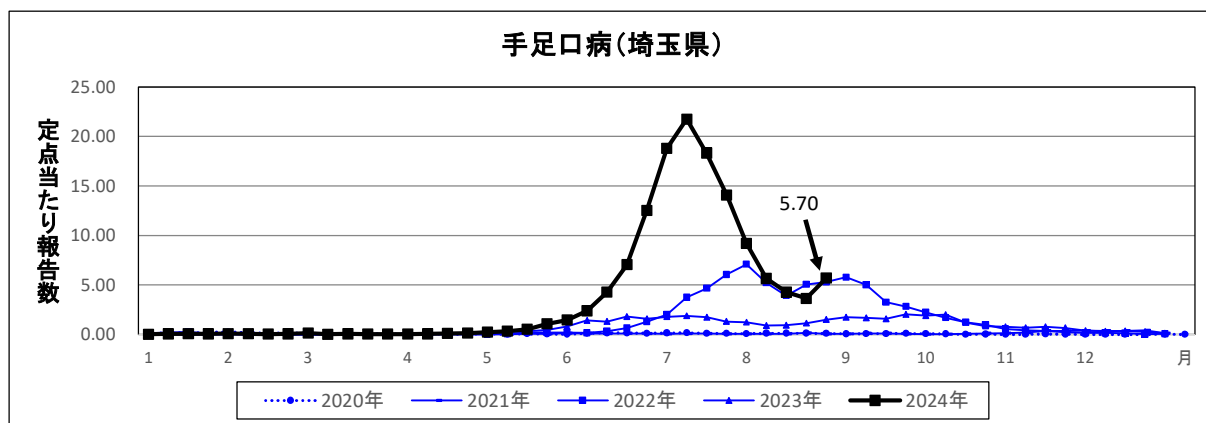


図 2-2 手足口病の保健所別流行状況の推移 (2024 年第 33 週～第 35 週)

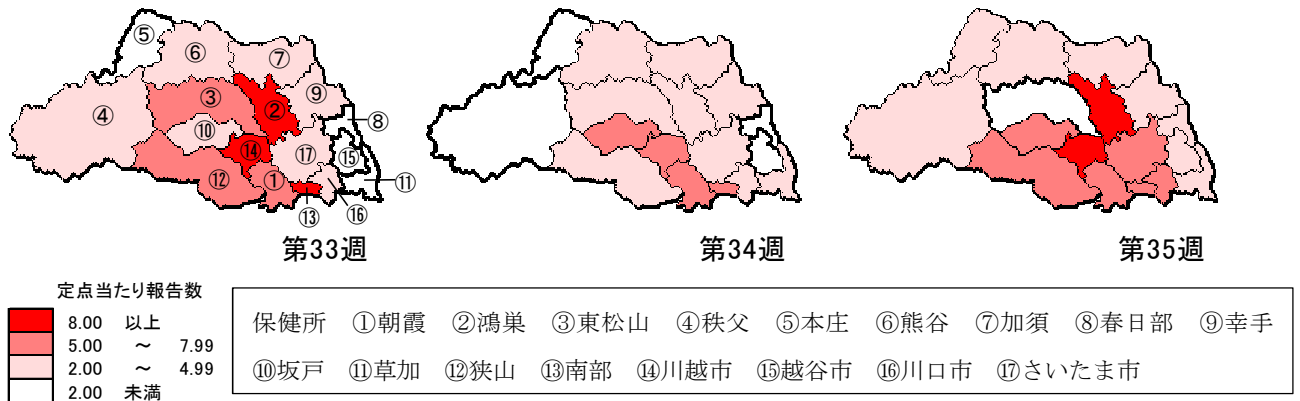


図 3 A群溶血性レンサ球菌咽頭炎の定点当たり報告数の推移

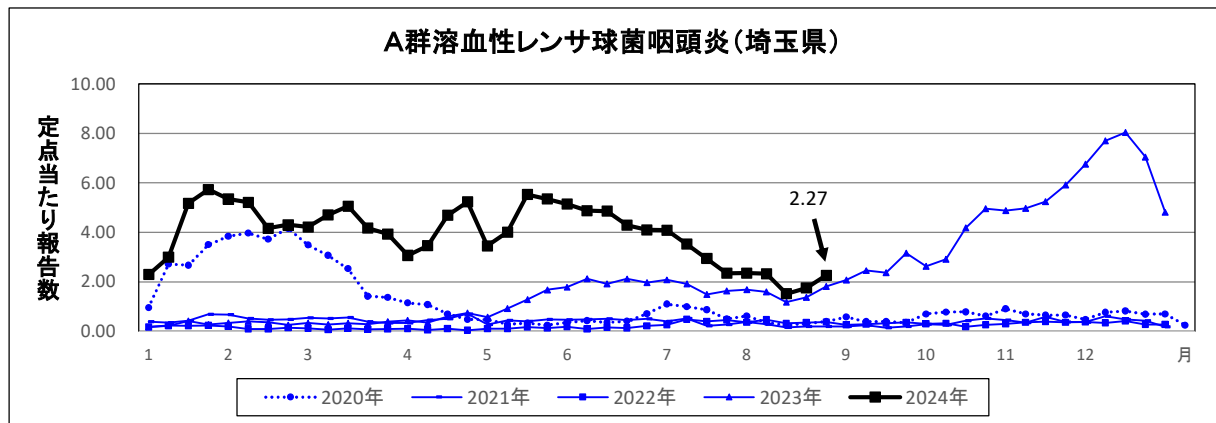
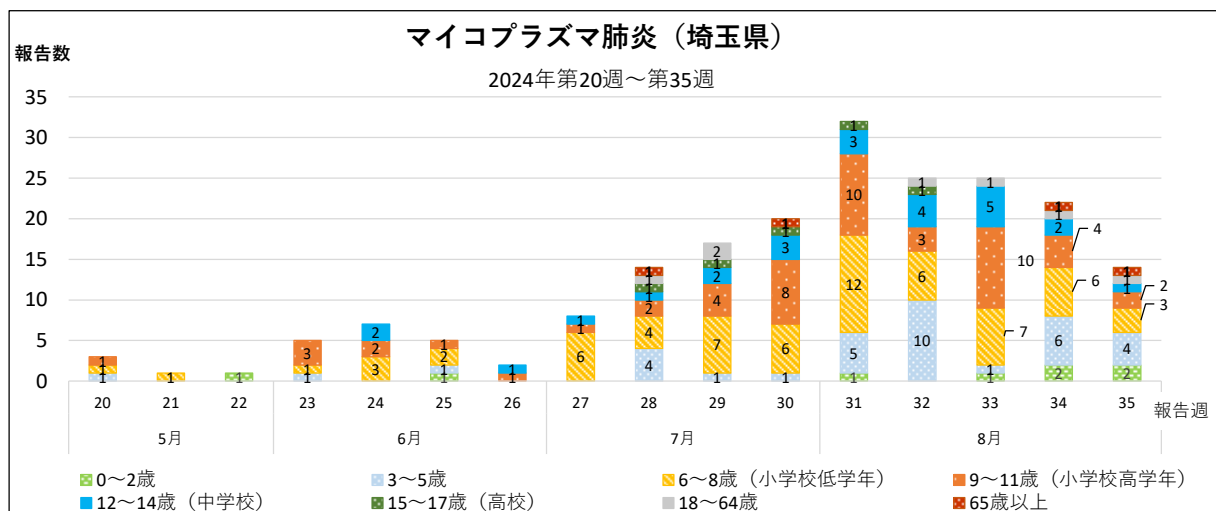


図 4 マイコプラズマ肺炎の報告数の推移



感染症発生状況(全数把握対象疾患)
(第35週)

(2024年9月3日 15:45集計)

	今週 届出	累 計		今週 届出	累 計
一類感染症					
エボラ出血熱			ペスト		
クリミア・コンゴ出血熱			マールブルグ病		
痘そう			ラッサ熱		
南米出血熱					
二類感染症					
急性灰白髄炎			中東呼吸器症候群(MERS)		
結核*1	-	-	鳥インフルエンザ(H5N1)		
ジフテリア			鳥インフルエンザ(H7N9)		
重症急性呼吸器症候群(SARS)					
三類感染症					
コレラ			腸チフス		2
細菌性赤痢			パラチフス		
腸管出血性大腸菌感染症	6	107			
四類感染症					
E型肝炎		28	東部ウマ脳炎		
ウエストナイル熱			鳥インフルエンザ(H5N1及びH7N9を除く)		
A型肝炎		4	ニパウイルス感染症		
エキノコックス症			日本紅斑熱		1
エムポックス			日本脳炎		
黄熱			ハンタウイルス肺症候群		
オウム病			Bウイルス病		
オムスク出血熱			鼻疽		
回帰熱			ブルセラ症		1
キャサヌル森林病			ベネズエラウマ脳炎		
Q熱			ヘンドラウイルス感染症		
狂犬病			発しんチフス		
コクシジオイデス症			ボツリヌス症		
ジカウイルス感染症			マラリア		2
重症熱性血小板減少症候群			野兔病		
腎症候性出血熱			ライム病		1
西部ウマ脳炎			リッサウイルス感染症		
ダニ媒介脳炎			リフトバレー熱		
炭疽			類鼻疽		1
チクングニア熱			レジオネラ症	3	76
つつが虫病			レプトスピラ症		
デング熱	1	7	ロッキー山紅斑熱		
五類感染症					
アメーバ赤痢		15	侵襲性肺炎球菌感染症		64
ウイルス性肝炎(E型・A型を除く)		8	水痘(入院例に限る)		1
カルバペネム耐性腸内細菌目細菌感染症	3	66	先天性風しん症候群		
急性弛緩性麻痺(急性灰白髄炎を除く)			梅毒	10	292
急性脳炎	1	18	播種性クリプトコックス症		7
クリプトスポリジウム症			破傷風		2
クロイツフェルト・ヤコブ病		1	バンコマイシン耐性黄色ブドウ球菌感染症		
劇症型溶血性レンサ球菌感染症		89	バンコマイシン耐性腸球菌感染症		
後天性免疫不全症候群	1	23	百日咳	9	72
ジアルジア症			風しん		1
侵襲性インフルエンザ菌感染症	1	17	麻しん		
侵襲性髄膜炎菌感染症		1	薬剤耐性アシネトバクター感染症		1

累計は診断日で集計

*1 結核は月単位で集計、別に掲載します。

感染症発生状況(定点把握対象疾患)

報告患者数

保健所別

(2024年第35週

8月26日~9月1日)

保 健 所	報告数 #1	インフル エンザ	新型 コロナ ウイル ス感 染症	R S ウ ィ ル ス 感 染 症	咽 頭 結 膜 熱	A 群 溶 血 性 レ ン サ 球 菌 咽 頭 炎	感 染 性 胃 腸 炎	水 痘	手 足 口 病	伝 染 性 紅 斑	突 発 性 発 し ん	ヘル パン ギー ナ	流 行 性 耳 下 腺 炎	急 性 出 血 性 結 膜 炎	流 行 性 角 結 膜 炎	細 菌 性 髄 膜 炎 #2	無 菌 性 髄 膜 炎	マイ コ プ ラ ズ マ 肺 炎	クラ ミ ジ ア 肺 炎 #3	感 染 性 胃 腸 炎 (ロ タ ウ ィ ル ス)	イ ン フ ル エ ン ザ (入 院)	新 型 コ ロ ナ ウ ィ ル ス 感 染 症 (入 院)
全 県	報告数	149	1,921	48	53	367	474	23	924	45	53	108	8	3	33	-	-	14	1	-	2	70
	定点当たり	0.58	7.42	0.30	0.33	2.27	2.93	0.14	5.70	0.28	0.33	0.67	0.05	0.07	0.80	-	-	1.17	0.08	-	0.17	5.83
朝 霞	報告数	16	172	1	5	49	59	3	110	5	6	15	-	-	2	-	-	1	-	-	-	6
	定点当たり	0.70	7.48	0.07	0.33	3.27	3.93	0.20	7.33	0.33	0.40	1.00	-	-	0.50	-	-	1.00	-	-	-	6.00
鴻 巣	報告数	20	208	4	16	40	25	1	98	3	2	3	1	-	3	*	*	*	*	*	*	*
	定点当たり	1.05	10.95	0.33	1.33	3.33	2.08	0.08	8.17	0.25	0.17	0.25	0.08	-	1.00	*	*	*	*	*	*	*
東 松 山	報告数	1	36	-	-	5	19	-	7	-	3	-	-	-	-	-	-	-	-	-	-	3
	定点当たり	0.13	4.50	-	-	1.00	3.80	-	1.40	-	0.60	-	-	-	-	-	-	-	-	-	-	3.00
秩 父	報告数	1	37	-	1	3	-	-	10	-	1	1	-	*	*	-	-	-	-	-	-	1
	定点当たり	0.20	7.40	-	0.33	1.00	-	-	3.33	-	0.33	0.33	-	*	*	-	-	-	-	-	-	1.00
本 庄	報告数	3	40	-	2	-	-	1	12	-	1	2	1	-	-	-	-	-	-	-	-	4
	定点当たり	0.43	5.71	-	0.50	-	-	0.25	3.00	-	0.25	0.50	0.25	-	-	-	-	-	-	-	-	4.00
熊 谷	報告数	5	132	6	2	25	32	1	36	1	3	8	-	-	-	-	-	-	-	-	-	4
	定点当たり	0.38	10.15	0.75	0.25	3.13	4.00	0.13	4.50	0.13	0.38	1.00	-	-	-	-	-	-	-	-	-	4.00
加 須	報告数	6	40	-	-	1	3	-	24	-	1	1	2	-	2	-	-	-	-	1	-	7
	定点当たり	0.60	4.00	-	-	0.17	0.50	-	4.00	-	0.17	0.17	0.33	-	2.00	-	-	-	-	1.00	-	7.00
春 日 部	報告数	5	103	2	3	60	12	2	19	-	1	2	-	-	-	*	*	*	*	*	*	*
	定点当たり	0.50	10.30	0.33	0.50	10.00	2.00	0.33	3.17	-	0.17	0.33	-	-	-	*	*	*	*	*	*	*
幸 手	報告数	52	206	6	5	26	7	-	39	3	-	4	-	-	-	*	*	*	*	*	*	*
	定点当たり	3.71	14.71	0.67	0.56	2.89	0.78	-	4.33	0.33	-	0.44	-	-	-	*	*	*	*	*	*	*
坂 戸	報告数	1	84	4	-	2	31	1	38	-	-	3	-	-	-	-	-	-	-	-	-	5
	定点当たり	0.11	9.33	0.80	-	0.40	6.20	0.20	7.60	-	-	0.60	-	-	-	-	-	-	-	-	-	5.00
草 加	報告数	7	158	5	1	24	46	1	32	-	4	1	-	-	-	*	*	*	*	*	*	*
	定点当たり	0.37	8.32	0.42	0.08	2.00	3.83	0.08	2.67	-	0.33	0.08	-	-	-	*	*	*	*	*	*	*
狭 山	報告数	7	181	1	6	35	31	3	84	-	4	10	2	3	-	-	-	1	-	-	-	2
	定点当たり	0.28	7.24	0.06	0.38	2.19	1.94	0.19	5.25	-	0.25	0.63	0.13	0.75	-	-	-	1.00	-	-	-	2.00
南 部	報告数	2	68	9	5	14	30	-	26	20	2	12	-	-	-	-	-	4	-	-	-	6
	定点当たり	0.25	8.50	1.80	1.00	2.80	6.00	-	5.20	4.00	0.40	2.40	-	-	-	-	-	4.00	-	-	-	6.00
川 越 市	報告数	2	42	-	3	14	5	1	92	-	1	6	1	-	-	*	*	*	*	*	*	*
	定点当たり	0.15	3.23	-	0.43	2.00	0.71	0.14	13.14	-	0.14	0.86	0.14	-	-	*	*	*	*	*	*	*
越 谷 市	報告数	2	114	-	1	15	38	2	18	-	1	1	-	-	-	-	-	5	-	-	-	4
	定点当たり	0.15	8.77	-	0.13	1.88	4.75	0.25	2.25	-	0.13	0.13	-	-	-	-	-	5.00	-	-	-	4.00
川 口 市	報告数	7	124	3	1	18	60	1	70	3	9	12	1	-	1	-	-	3	-	-	-	14
	定点当たり	0.35	6.20	0.23	0.08	1.38	4.62	0.08	5.38	0.23	0.69	0.92	0.08	-	0.25	-	-	3.00	-	-	-	14.00
さいたま市	報告数	12	176	7	2	36	76	6	209	10	14	27	-	-	25	-	-	-	-	-	-	14
	定点当たり	0.28	4.09	0.25	0.07	1.29	2.71	0.21	7.46	0.36	0.50	0.96	-	-	2.78	-	-	-	-	-	-	14.00

(- : 0.00) #1 鳥インフルエンザを除く

#2 真菌性を含む #3 オウム病を除く

9月

3日

13:30 集計

感染症発生状況(定点把握対象疾患)

報告患者数

年齢別

(2024年第35週 8月26日～9月1日)

	合計	-6カ月	-12カ月	1歳	2歳	3歳	4歳	5歳	6歳	7歳	8歳	9歳	10-14	15-19	20-29	30-39	40-49	50-59	60-69	70-79	80～
インフルエンザ #1	149	1	1	4	13	7	13	14	12	14	2	8	16	4	8	8	13	4	2	4	1
新型コロナウイルス感染症	1,921	15	28	62	43	25	24	15	19	25	25	22	129	89	163	225	241	267	175	199	130

	合計	-6カ月	-12カ月	1歳	2歳	3歳	4歳	5歳	6歳	7歳	8歳	9歳	10-14	15-19	20～
RSウイルス感染症	48	5	6	19	12	3	-	1	-	1	1	-	-	-	-
咽頭結膜熱	53	-	2	14	4	6	4	9	4	3	1	1	4	-	1
A群溶血性レンサ球菌咽頭炎	367	1	3	17	28	26	49	34	44	30	32	30	45	6	22
感染性胃腸炎	474	2	35	65	49	41	38	44	37	24	23	15	55	11	35
水痘	23	-	1	6	1	2	1	1	1	2	2	1	4	-	1
手足口病	924	7	37	186	180	150	136	95	64	22	12	7	22	2	4
伝染性紅斑	45	-	1	1	1	6	13	8	5	5	-	3	1	-	1
突発性発しん	53	1	4	29	14	3	2	-	-	-	-	-	-	-	-
ヘルパンギーナ	108	1	4	26	20	21	6	9	8	6	5	2	-	-	-
流行性耳下腺炎	8	-	-	-	1	-	1	2	-	1	-	-	3	-	-

	合計	-6カ月	-12カ月	1歳	2歳	3歳	4歳	5歳	6歳	7歳	8歳	9歳	10-14	15-19	20-29	30-39	40-49	50-59	60-69	70～
急性出血性結膜炎	3	-	-	2	-	-	-	-	-	-	-	-	1	-	-	-	-	-	-	-
流行性角結膜炎	33	-	-	1	1	-	1	-	-	-	-	1	2	1	4	8	4	2	5	3

	合計	0歳	1-4	5-9	10-14	15-19	20-24	25-29	30-34	35-39	40-44	45-49	50-54	55-59	60-64	65-69	70～
細菌性髄膜炎 #2	-	-	-	-	-	-	-	-	-	-	-	-	-	-	-	-	-
無菌性髄膜炎	-	-	-	-	-	-	-	-	-	-	-	-	-	-	-	-	-
マイコプラズマ肺炎	14	-	6	3	3	-	-	-	-	1	-	-	-	-	-	-	1
クラミジア肺炎 #3	1	-	-	-	-	-	-	-	-	-	-	-	-	-	-	-	1
ロタウイルス感染症	-	-	-	-	-	-	-	-	-	-	-	-	-	-	-	-	-
インフルエンザ(入院)	2	-	-	1	-	-	-	-	-	-	-	-	-	-	-	-	1
新型コロナウイルス感染症(入院)	70	-	2	-	-	-	-	-	-	-	1	-	1	2	3	4	57

※ 表中の数値は各定点からの報告数(- : 0)

#1 鳥インフルエンザを除く

#2 真菌性を含む

#3 オウム病を除く

全国・関東情報

第33週 (8月12日～8月18日)

令和6年9月4日

<全国情報>

インフルエンザ／COVID-19定点報告疾患:インフルエンザの定点当たり報告数は2週連続で減少した。都道府県別の上位3位は沖縄県(8.47)、秋田県(0.67)、鳥取県(0.34)、鹿児島県(0.34)である。基幹定点からのインフルエンザ入院サーベイランスにおける報告数は56例と前週と比較して増加した。都道府県別では26都道府県から報告があり、年齢別では0歳(2例)、1～9歳(17例)、10代(1例)、20代(2例)、30代(3例)、40代(3例)、50代(5例)、60代(3例)、70代(10例)、80歳以上(10例)であった。新型コロナウイルス感染症の定点当たり報告数は3週連続で減少した。都道府県別の上位3位は岐阜県(17.46)、岩手県(15.06)、鳥取県(14.72)である。基幹定点からの新型コロナウイルス感染症入院サーベイランスにおける報告数は3,619例と前週と比較して減少した。都道府県別では47都道府県から報告があり、年齢別では0歳(110例)、1～9歳(88例)、10代(38例)、20代(39例)、30代(61例)、40代(69例)、50代(158例)、60代(316例)、70代(889例)、80歳以上(1,851例)であった。

小児科定点報告疾患(主なもの):RSウイルス感染症の定点当たり報告数は2週連続で減少した。都道府県別の上位3位は高知県(3.48)、山形県(3.36)、大分県(2.08)である。咽頭結膜熱の定点当たり報告数は第25週以降減少が続いている。都道府県別の上位3位は鹿児島県(0.80)、山形県(0.64)、埼玉県(0.60)である。A群溶血性レンサ球菌咽頭炎の定点当たり報告数は第24週以降減少が続いているが、過去5年間の同時期(前週、当該週、後週)の平均と比較してやや多い。都道府県別の上位3位は鳥取県(2.58)、大分県(2.44)、宮崎県(2.00)である。感染性胃腸炎の定点当たり報告数は第24週以降減少が続いている。都道府県別の上位3位は大分県(5.08)、福井県(3.48)、宮崎県(3.09)である。手足口病の定点当たり報告数は3週連続で減少したが、過去5年間の同時期の平均と比較してやや多い。都道府県別の上位3位は滋賀県(8.45)、青森県(8.05)、静岡県(7.03)である。伝染性紅斑の定点当たり報告数は減少した。都道府県別の上位3位は東京都(0.39)、神奈川県(0.28)、青森県(0.24)である。ヘルパンギーナの定点当たり報告数は3週連続で減少した。都道府県別の上位3位は宮崎県(2.51)、鹿児島県(1.69)、北海道(1.52)である。流行性耳下腺炎の定点当たり報告数は減少した。都道府県別の上位2位は宮崎県(0.20)、大分県(0.14)である。

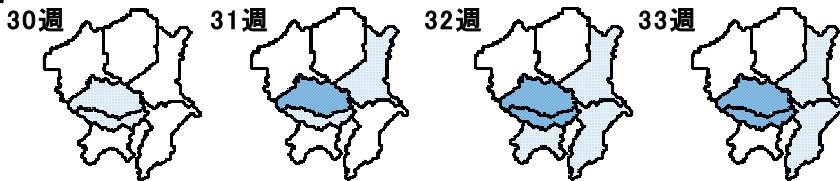
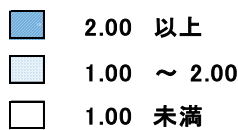
基幹定点報告疾患:マイコプラズマ肺炎の定点当たり報告数は第27週以降増加が続いており、過去5年間の同時期の平均と比較してかなり多い。都道府県別の上位3位は福井県(3.83)、佐賀県(3.83)、大阪府(3.67)、岐阜県(3.40)である。感染性胃腸炎(ロタウイルスに限る)の定点当たり報告数は減少した。2都道府県から3例報告があり、年齢別では0歳(1例)、1～4歳(1例)、5～9歳(1例)であった。

Infectious Diseases Weekly Report Japan 2024年第33週(8月12日～8月18日):通巻第26巻 第33号 より

<関東情報>

マイコプラズマ肺炎の定点当たり報告数は、東京都(2.20)、埼玉県(2.08)からの報告が多い。

マイコプラズマ肺炎



2024年 33週

	全国	関東地域	茨城県	栃木県	群馬県	埼玉県	千葉県	東京都	神奈川県
インフルエンザ #1	報告数 1,275 定点当たり 0.28	224 0.18	25 0.23	11 0.15	1 0.01	45 0.24	28 0.16	61 0.17	53 0.18
新型コロナウイルス感染症	報告数 39,295 定点当たり 8.50	8,540 6.68	1,541 14.27	610 8.24	613 8.63	1,544 8.26	1,372 7.84	1,321 3.63	1,539 5.15
RSウイルス感染症	報告数 2,119 定点当たり 0.73	236 0.30	47 0.70	32 0.70	6 0.14	35 0.31	25 0.24	50 0.22	41 0.21
咽頭結膜熱	報告数 713 定点当たり 0.24	211 0.27	19 0.28	7 0.15	22 0.51	68 0.60	39 0.37	27 0.12	29 0.15
A群溶血性レンサ球菌咽頭炎	報告数 2,952 定点当たり 1.01	881 1.11	122 1.82	24 0.52	27 0.63	178 1.56	146 1.38	217 0.96	167 0.87
感染性胃腸炎	報告数 4,173 定点当たり 1.43	1,135 1.43	59 0.88	25 0.54	55 1.28	196 1.72	181 1.71	397 1.75	222 1.15
水痘	報告数 341 定点当たり 0.12	93 0.12	3 0.04	2 0.04	3 0.07	17 0.15	19 0.18	23 0.10	26 0.13
手足口病	報告数 11,314 定点当たり 3.87	2,769 3.48	147 2.19	69 1.50	50 1.16	490 4.30	300 2.83	976 4.30	737 3.82
伝染性紅斑	報告数 222 定点当たり 0.08	169 0.21	1 0.01	1 0.02	-	11 0.10	13 0.12	88 0.39	55 0.28
突発性発しん	報告数 493 定点当たり 0.17	141 0.18	12 0.18	8 0.17	7 0.16	26 0.23	17 0.16	44 0.19	27 0.14
ヘルパンギーナ	報告数 1,619 定点当たり 0.55	445 0.56	35 0.52	21 0.46	36 0.84	84 0.74	36 0.34	110 0.48	123 0.64
流行性耳下腺炎	報告数 75 定点当たり 0.03	29 0.04	1 0.01	-	-	7 0.06	6 0.06	8 0.04	7 0.04
急性出血性結膜炎	報告数 2 定点当たり 0.00	-	-	-	-	-	-	-	-
流行性角結膜炎	報告数 226 定点当たり 0.34	86 0.49	13 0.81	1 0.09	-	31 1.07	14 0.44	5 0.15	22 0.52
細菌性髄膜炎 #2	報告数 14 定点当たり 0.03	3 0.03	1 0.08	-	-	-	1 0.11	-	1 0.08
無菌性髄膜炎	報告数 12 定点当たり 0.02	2 0.02	-	-	-	-	1 0.11	1 0.04	-
マイコプラズマ肺炎	報告数 625 定点当たり 1.30	125 1.44	18 1.38	2 0.29	4 0.44	25 2.08	10 1.11	55 2.20	11 0.92
クラミジア肺炎 #3	報告数 - 定点当たり -	-	-	-	-	-	-	-	-
感染性胃腸炎(ロタウイルス)	報告数 3 定点当たり 0.01	-	-	-	-	-	-	-	-

#1 鳥インフルエンザを除く

#2 真菌性を含む

#3 オウム病を除く

(-0.00)

感染症発生動向調査
2024年

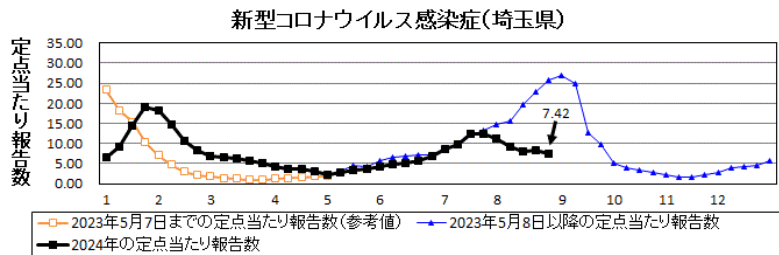
- [▶ 感染症の流行状況 2024年 第1週](#)
- [▶ 感染症の流行状況 2024年 第2週](#)
- [▶ 感染症の流行状況 2024年 第3週](#)
- [▶ 感染症の流行状況 2024年 第4週](#)
- [▶ 感染症の流行状況 2024年 第5週](#)
- [▶ 感染症の流行状況 2024年 第6週](#)
- [▶ 感染症の流行状況 2024年 第7週](#)
- [▶ 感染症の流行状況 2024年 第8週](#)
- [▶ 感染症の流行状況 2024年 第9週](#)
- [▶ 感染症の流行状況 2024年 第10週](#)
- [▶ 感染症の流行状況 2024年 第11週](#)
- [▶ 感染症の流行状況 2024年 第12週](#)
- [▶ 感染症の流行状況 2024年 第13週](#)
- [▶ 感染症の流行状況 2024年 第14週](#)
- [▶ 感染症の流行状況 2024年 第15週](#)
- [▶ 感染症の流行状況 2024年 第16週](#)
- [▶ 感染症の流行状況 2024年 第17週](#)
- [▶ 感染症の流行状況 2024年 第18週](#)
- [▶ 感染症の流行状況 2024年 第19週](#)
- [▶ 感染症の流行状況 2024年 第20週](#)
- [▶ 感染症の流行状況 2024年 第21週](#)
- [▶ 感染症の流行状況 2024年 第22週](#)
- [▶ 感染症の流行状況 2024年 第23週](#)

感染症の流行状況 2024年 第35週

2024年第35週（8月26日～9月1日）の要点

[新型コロナウイルス感染症](#)の定点当たり報告数は、前週に比べてわずかに減少しました。

[咳エチケット](#)、外出後の手洗いとともに、十分な休養をとるよう心がけてください。また、体調がすぐれない時は、医療機関に電話で相談の上、早めに受診してください。



感染症流行状況

疾患	推移	流行状況	疾患	推移	流行状況
インフルエンザ	↑	★	手足口病	↑	★★
新型コロナウイルス感染症	↓	—	伝染性紅斑（りんご病）	→	★
RSウイルス感染症	→	★	突発性発しん	→	★
咽頭結膜熱（プール熱）	→	★	ヘルパンギーナ	→	★★
A群溶血性レンサ球菌咽頭炎	↑	★	流行性耳下腺炎（おたふくかぜ）	→	★
感染性胃腸炎	→	★	急性出血性結膜炎	→	★
水痘（みずぼうそう）	→	★	流行性角結膜炎	↓	★★★

*1.推移、流行状況は、県内全域の傾向です。*2.推移は2週間前からの傾向を示します。（→:増減無し、↑:増加、↓:減少）*3.流行状況は今週の流行を示します。（小さい→★、★★、★★★→大きい）

疾患名をクリックすると、各疾患の流行状況のグラフがご覧いただけます。

この情報は毎週水曜日に更新する予定です。ただし、祝日等により変更の場合もあります。

また、全国の感染症発生動向状況については、国立感染症研究所のホームページ「[感染症疫学センター](#)」でご覧になれます。

