

佐賀県感染症発生動向調査週報

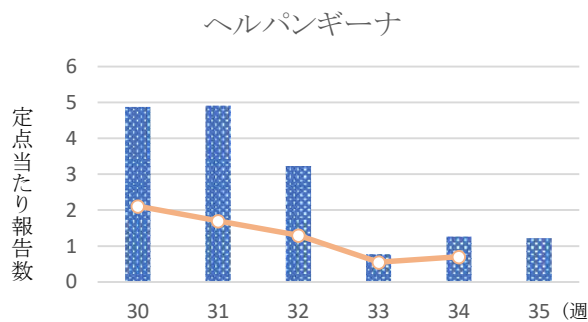
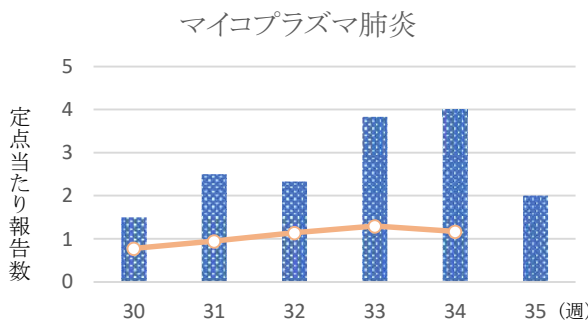
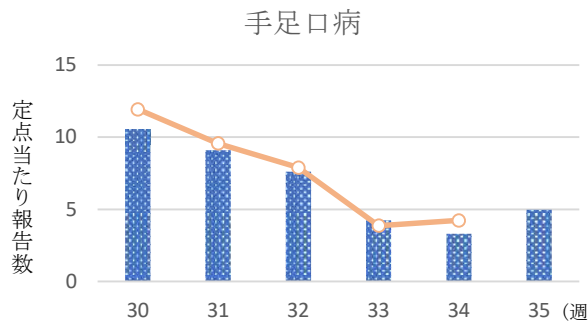
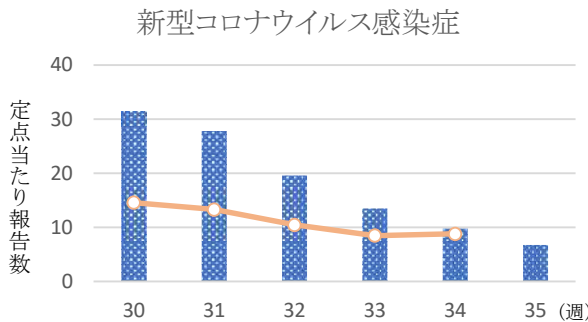
2024年第35週 2024年8月26日(月)～2024年9月1日(日)

<https://kansen.pref.saga.lg.jp>

佐賀県感染症情報センター

◆注目疾患の動向

- 【定点報告数の多い疾患】①新型コロナウイルス感染症(264名) ②手足口病(114名) ③ヘルパンギーナ(28名) ④A群溶血性レンサ球菌咽頭炎(25名) ⑤感染性胃腸炎(21名)
- 【新型コロナウイルス感染症】患者報告数は減少(380名→264名)し、定点当たりの患者報告数は6.77となりました。手洗いや咳エチケット等の基本的な感染対策やエアコン使用時でも定期的な換気を行い、感染予防に努めましょう。発熱で受診される際は事前に医療機関に連絡し、マスクを着用しましょう。
- 【手足口病】患者報告数は増加(76名→114名)し、定点当たりの患者報告数は4.96となりました。流行発生警報は継続中です。タオルの共用を避け、手洗いの励行で感染予防に努めましょう。
- 【マイコプラズマ肺炎】患者報告数は減少(24名→12名)し、定点当たりの患者報告数は2.00となりました。しっかりとした手洗い、咳エチケット、うがい等により感染予防に努めましょう。マイコプラズマ肺炎と診断された方は、適切な治療を受け、他の人にうつさないようにマスクの着用をお願いします。



◎棒グラフは佐賀県、折れ線グラフは全国の数値を表しています。

※各疾患の動向グラフについては佐賀県感染症情報センターのホームページを御覧ください。

<https://kansen.pref.saga.lg.jp>

◆全国版感染症週報(IDWR)

2024年第33週(8月12日～8月18日)

・ 発生動向総覧	<第33週>マイコプラズマ肺炎の定点当たり報告数は第27週以降、増加が続いている。過去5年間の同時期の平均と比較してかなり多い/その他最新動向
・ 注目すべき感染症	<今週は該当記事はありません>
・ 感染症関連情報	病原体情報/海外感染症情報/その他
・ 速報	<今週は該当記事はありません>
・ 読者のコーナー	<今週は該当記事はありません>

※詳細は国立感染症研究所感染症疫学センターのホームページを御覧ください。

<https://www.nih.go.jp/niid/ja/from-idsc.html>

佐賀県感染症発生動向調査週報

<https://kansen.pref.saga.lg.jp>

佐賀県感染症情報センター

◆全数届出の感染症(佐賀県)

2024年第**35**週 2024年8月26日(月)～2024年9月1日(日)

疾病名		結核 (二類感染症)	
患者 (管轄保健福祉事務所)		1名:80歳代男性 (鳥栖)	1名:10歳代女性 (唐津)
感染原因・感染経路		不明	
無症状病原体保有者		0名	
2024年届出累計		59名(今週2名)	
2023年	同期累計	60名	
	届出累計	99名	

疾病名		劇症型溶血性レンサ球菌 感染症 (五類感染症)	梅毒 (五類感染症)
患者		1名:70歳代男性	3名:20歳代男性1名 30歳代男性2名
感染原因・感染経路		創傷感染	性的接触(異性間)
無症状病原体保有者			1名
2024年届出累計		12名(今週1名)	50名(今週4名)
2023年	同期累計	4名	65名
	届出累計	7名	95名

佐賀県感染症発生動向調査週報

https://kansen.pref.saga.lg.jp

佐賀県感染症情報センター

◆佐賀県感染症発生動向調査

[定点報告:五類感染症(週報分)]

2024年第**35**週 2024年8月26日(月)~2024年9月1日(日)

定点種別 (定点数)	管轄保健福祉 事務所 病名	佐賀中部		鳥栖		唐津		伊万里		杵藤		計		前週		全国 (第34週)	
		患者数	1000人あたり	患者数	1000人あたり	患者数	1000人あたり	患者数	1000人あたり	患者数	1000人あたり	患者数	1000人あたり	患者数	1000人あたり	患者数	1000人あたり
インフルエンザ/ COVID-19 (39)	インフルエンザ (鳥インフルエンザを除く)												3	0.08	1,445	0.29	
	新型コロナウイルス感染症 (COVID-19)※1	61	4.69	23	4.60	50	7.14	58	11.60	72	8.00	264	6.77	380	9.74	43,267	8.80
小児科 (23)	RSウイルス感染症	2	0.25	1	0.33	2	0.50	1	0.33	2	0.40	8	0.35	29	1.26	1,748	0.56
	咽頭結膜熱							1	0.33	1	0.20	2	0.09	5	0.22	910	0.29
	A群溶血性レンサ球菌咽頭炎	6	0.75	2	0.67	4	1.00	6	2.00	7	1.40	25	1.09	25	1.09	4,914	1.58
	感染性胃腸炎	5	0.63	5	1.67	1	0.25	6	2.00	4	0.80	21	0.91	31	1.35	7,557	2.42
	水痘	1	0.13			1	0.25			1	0.20	3	0.13	3	0.13	396	0.13
	手足口病	12	1.50	12	4.00	62	15.50	5	1.67	23	4.60	114	4.96	76	3.30	13,236	4.24
	伝染性紅斑															406	0.13
	突発性発しん	1	0.13	1	0.33	3	0.75			5	1.00	10	0.43	18	0.78	882	0.28
	ヘルパンギーナ	2	0.25	8	2.67			7	2.33	11	2.20	28	1.22	29	1.26	2,179	0.70
	流行性耳下腺炎	1	0.13									1	0.04			104	0.03
眼科 (4)	急性出血性結膜炎															13	0.02
	流行性角結膜炎					1	1.00					1	0.25			380	0.54
基幹 (6)	細菌性髄膜炎															8	0.02
	無菌性髄膜炎	1	0.50									1	0.17	1	0.17	13	0.03
	マイコプラズマ肺炎	3	1.50			4	4.00			5	5.00	12	2.00	24	4.00	563	1.17
	クラミジア肺炎 (オウム病を除く)															1	0.00
	感染性胃腸炎 (ロタウイルスに限る)															5	0.01

細字は定点当たり患者数

※1 新型コロナウイルス感染症(COVID-19):新型コロナウイルス感染症(病原体がベータコロナウイルス属のコロナウイルス(令和二年一月に中華人民共和国から世界保健機関に対して、人に伝染する能力を有することが新たに報告されたものに限る。))であるものに限る。)

◆佐賀県感染症発生動向調査(定点報告:五類感染症)

2024年第35週 2024年8月26日(月)～2024年9月1日(日)

インフルエンザ/COVID19 定点	インフルエンザ(鳥インフルエンザを除く)	新型コロナウイルス感染症(COVID-19)※1	小児科 定点	RSウイルス感染症	咽頭結膜熱	A群溶血性レンサ球菌咽頭炎	感染性胃腸炎	水痘	手足口病	伝染性紅斑	突発性発しん	ヘルパンギーナ	流行性耳下腺炎	眼科・基幹 定点	急性出血性結膜炎	流行性角結膜炎	細菌性髄膜炎	無菌性髄膜炎	マイコプラズマ肺炎	クラミジア肺炎(オウム病を除く)	感染性胃腸炎(ロタウイルスに限る)	
0～5ヶ月		1	0～5ヶ月	1										0～5ヶ月								
6～11ヶ月		5	6～11ヶ月	1		1	3		11		3	1		6～11ヶ月								
1歳		9	1歳	4	1		1	1	37		6	11		1歳								
2歳		8	2歳	2			4		27			6		2歳						1		
3歳		3	3歳				2		13		1	5		3歳						1		
4歳		1	4歳				3	6	13			1	1	4歳						3		
5歳		2	5歳		1		4	2	11					5歳								
6歳		5	6歳				4	1	1	1				6歳								
7歳		3	7歳				2						2	7歳							1	
8歳		2	8歳				4						1	8歳							1	
9歳		2	9歳				2	2						9歳							1	
10歳～14歳		13	10歳～14歳				2						1	10歳～14歳							2	
15歳～19歳		13	15歳～19歳											15歳～19歳							2	
20歳～29歳		16	20歳以上				1							20歳～29歳								
30歳～39歳		25												30歳～39歳								
40歳～49歳		34												40歳～49歳							1	
50歳～59歳		25												50歳～59歳		1						
60歳～69歳		27												60歳～69歳								
70歳～79歳		38												70歳以上								
80歳以上		32																				
合計		264	合計	8	2	25	21	3	114		10	28	1	合計		1		1	12			
前期計	3	380	前期計	29	5	25	31	3	76		18	29		前期計					1	24		
当期間/前		0.69	当期間/前	0.28	0.40	1.00	0.68	1.00	1.50	***	0.56	0.97	***	当期間/前	***	***	***	1.00	0.50	***	***	
増減数	-3	-116	増減数	-21	-3		-10		38		-8	-1	1	増減数		1			-12			

***は前期計が"0"のとき

※1 新型コロナウイルス感染症(COVID-19):新型コロナウイルス感染症(病原体がベータコロナウイルス属のコロナウイルス(令和二年一月に中華人民共和国から世界保健機関に対して、人に伝染する能力を有することが新たに報告されたものに限る。))であるものに限る。)

