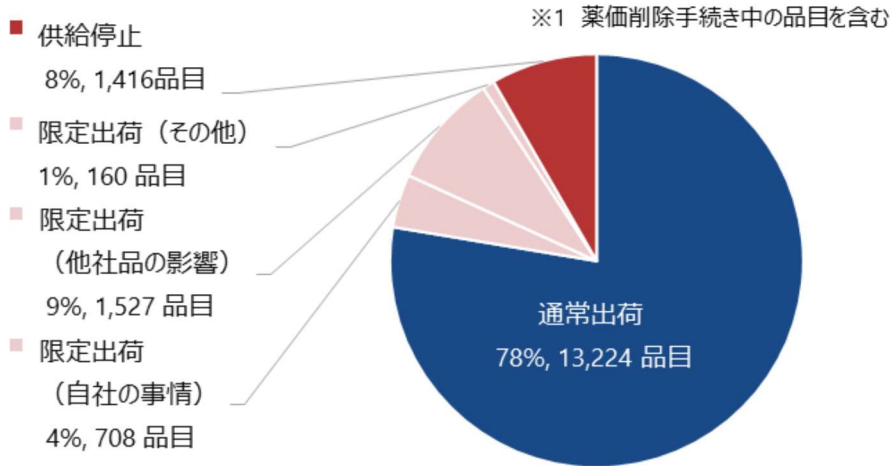


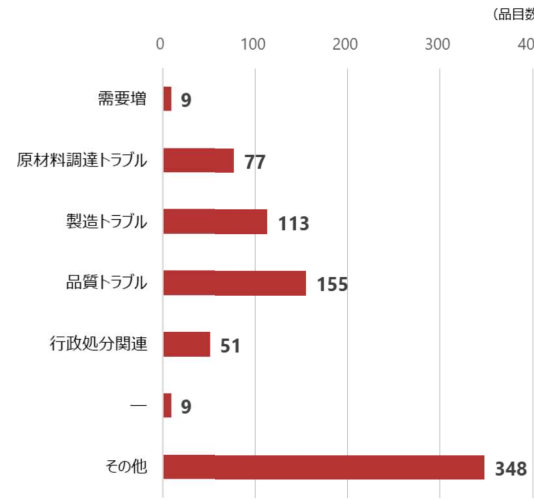
医療用医薬品供給情報緊急調査事業概要（7月分）

- 製造販売業者の対応状況については、調査対象18,443品目に対し、17,035品目の回答を得た。
- 結果としては、**限定出荷・供給停止が合計22%**（3,811品目）であり、限定出荷の要因としては「**他社品の影響**」によるものが**最多**であった。

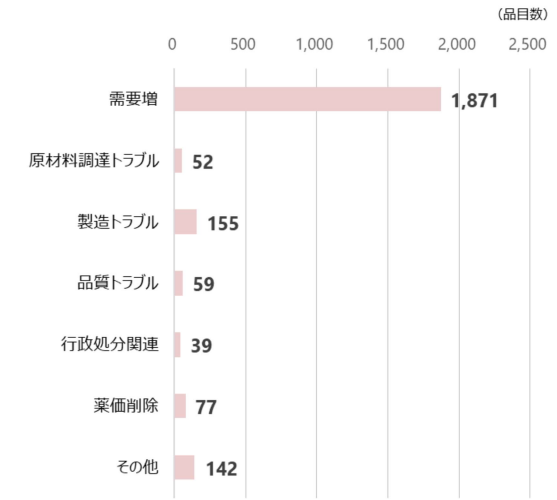
1 医薬品全体の対応状況 ※1



1-1 供給停止の理由※



1-2 限定出荷の理由



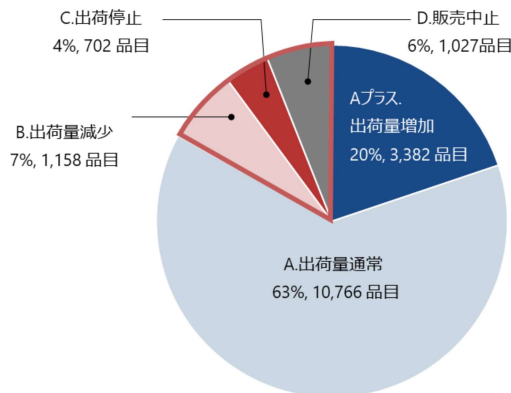
カテゴリー別：「供給停止」、「限定出荷」の割合

2023年7月調査結果	供給停止		限定出荷	
	銘柄数	構成比	銘柄数	構成比
先発品	69	5%	92	4%
長期収載品 ※	35	2%	138	6%
後発品	1,024	72%	1,831	76%
その他の医薬品 ※	288	20%	334	14%
合計	1,416	100%	2,395	100%

カテゴリー別：限定出荷の要因（自社事情、他社品の影響）分析

2023年7月調査結果	限定出荷				合計	割合		
	自社の事情	他社品の影響	その他	合計				
先発品	49	7%	37	2%	6	4%	92	4%
長期収載品 ※	24	3%	104	7%	10	6%	138	6%
後発品	510	72%	1,238	81%	83	52%	1,831	76%
その他の医薬品 ※	125	18%	148	10%	61	38%	334	14%
合計	708	100%	1,527	100%	160	100%	2,395	100%
		30%		64%		7%		100%

2 医薬品全体の出荷量の状況



A+	出荷量増加	110%以上
A	出荷量通常	90%以上110%未満
B	出荷量減少	90%未満
C	出荷停止	出荷していない状況
D	販売中止	薬価削除手続き中