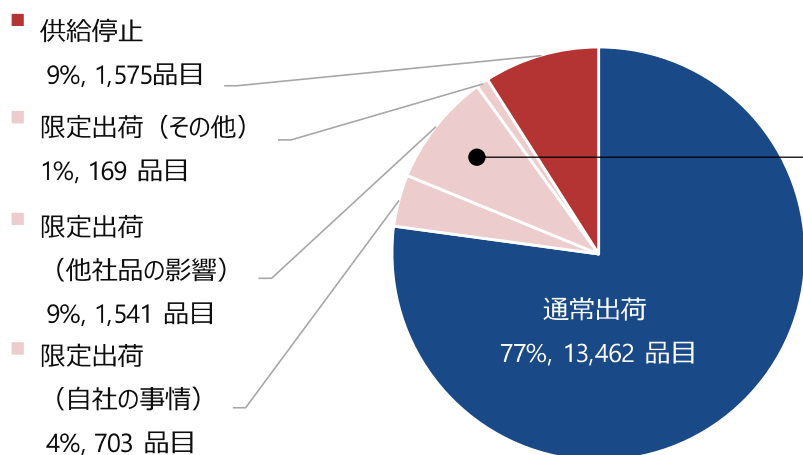


# 1 製造販売業者の対応状況—医薬品全体（令和5年8月）

- 製造販売業者の対応状況については、調査対象18,443品目に対し、17,450品目の回答を得た。
- 結果としては、**限定出荷・供給停止が合計23%**（3,988品目）であり、限定出荷の要因としては「**他社品の影響**」によるものが**最多**であった。

## 1 医薬品全体の対応状況 ※1

※1 薬価削除手続き中の品目を含む



### カテゴリ別：「供給停止」、「限定出荷」の割合

2023年8月 調査結果	供給停止		限定出荷	
	銘柄数	構成比	銘柄数	構成比
先発品	77	5%	103	4%
長期収載品 ※	38	2%	145	6%
後発品	1,112	71%	1,816	75%
その他の医薬品 ※	348	22%	349	14%
合計	1,575	100%	2,413	100%

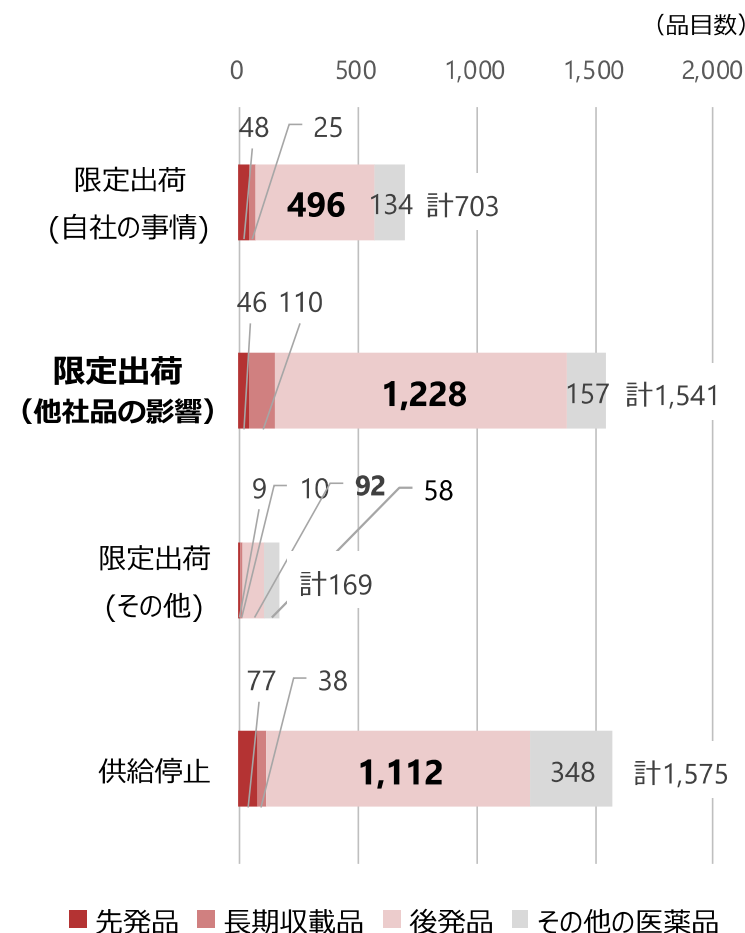
### カテゴリ別：限定出荷の要因（自社事情、他社品の影響）分析

2023年8月 調査結果	限定出荷							
	自社の事情		他社品の影響		その他		合計	
先発品	48	7%	46	3%	9	5%	103	4%
長期収載品 ※	25	4%	110	7%	10	6%	145	6%
後発品	496	71%	1,228	80%	92	54%	1,816	75%
その他の医薬品 ※	134	19%	157	10%	58	34%	349	14%
合計	703	100%	1,541	100%	169	100%	2,413	100%

#### 項目の定義

※長期収載品：後発品のある先発品  
 ※その他の医薬品：局方品、漢方エキス剤、生薬、生物製剤（ワクチン、血液製剤等）、承認が昭和42年以前の医薬品など

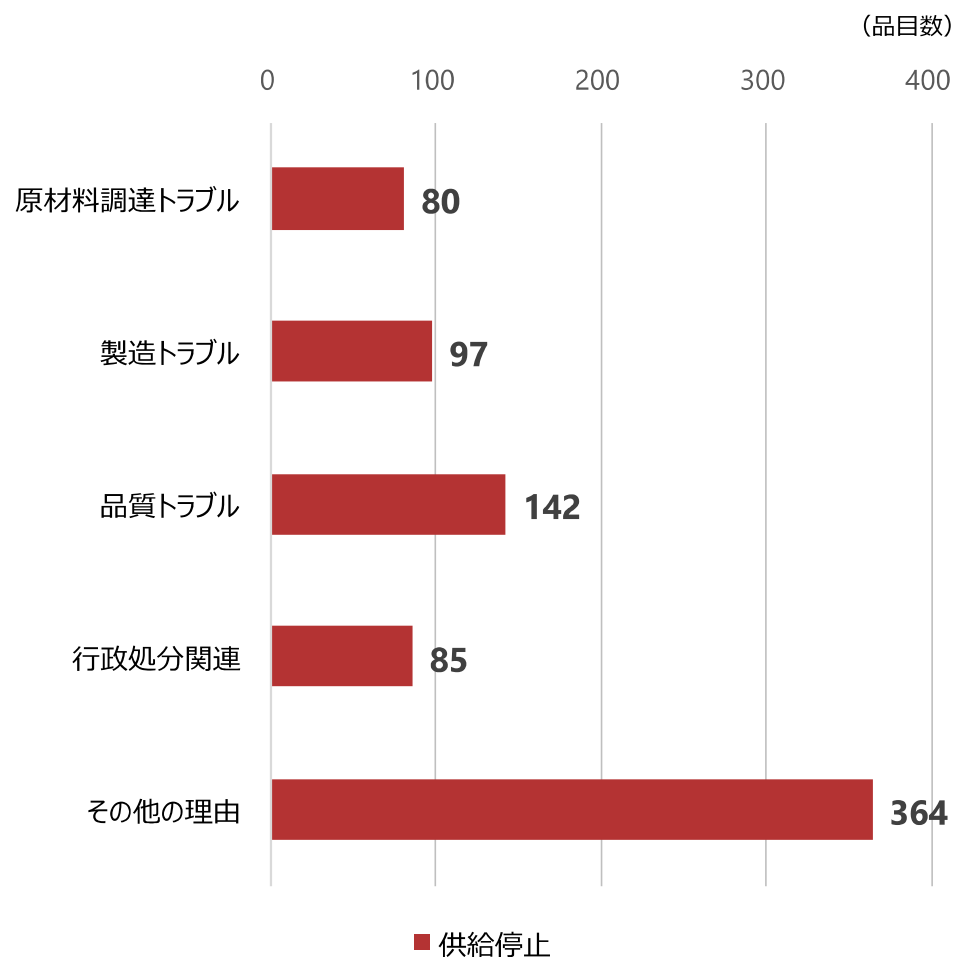
## 2 限定出荷・供給停止の内訳



## 1 - 2 供給停止・限定出荷の理由（令和5年8月）

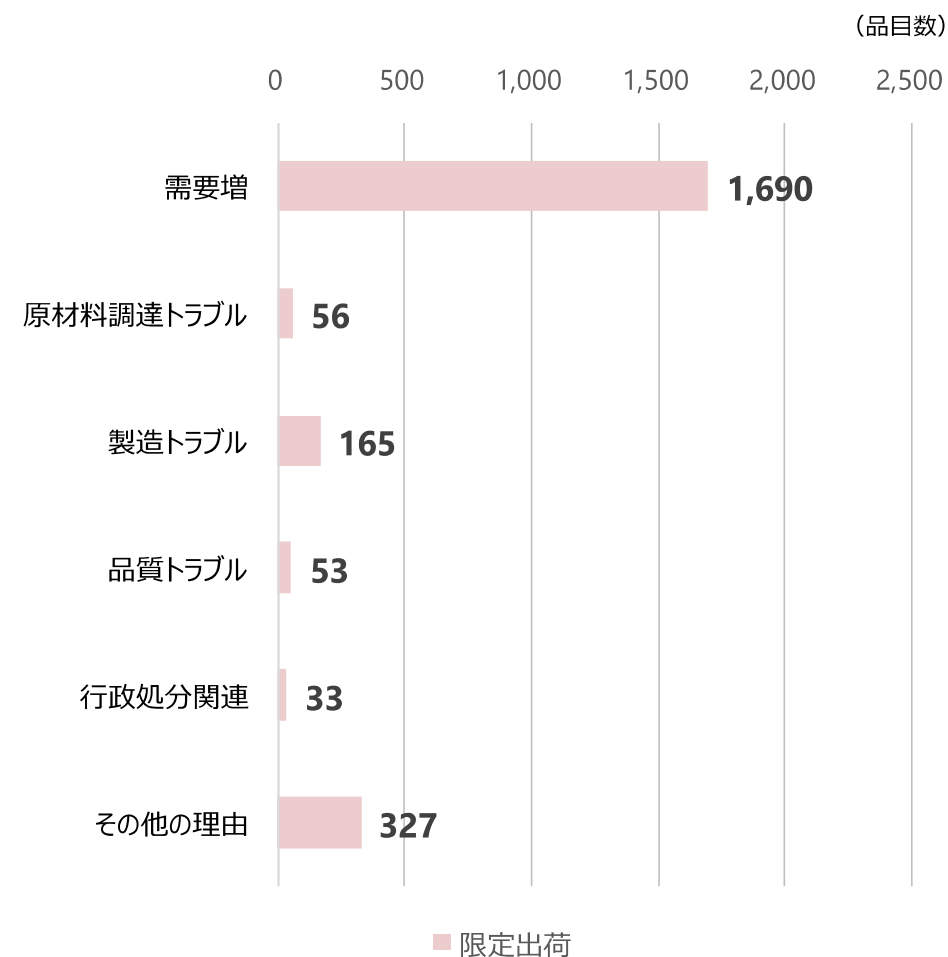
○ 供給停止1,570品目、限定出荷2,413品目について、供給停止・限定出荷の理由の回答を得た。供給停止の理由は「その他」が最も多く、限定出荷の理由は「需要増」が最多であった。

### 1 供給停止の理由 ※1



※1 薬価削除が理由である802品目は除く。

### 2 限定出荷の理由 ※2

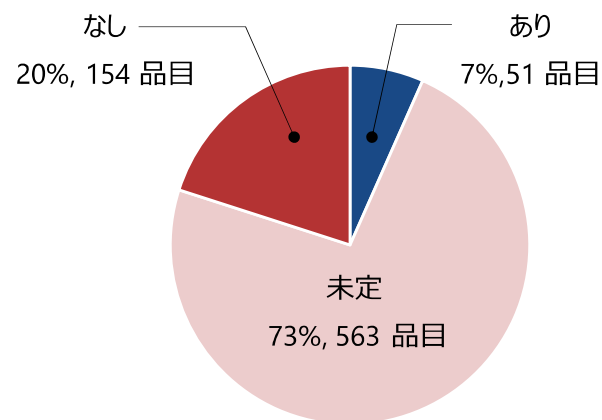


※2 薬価削除が理由である89品目は除く。

# 1 - 3 供給停止の解消見込み（令和5年8月時点）

- 供給停止1,575品目のうち1,570品目について、解消見込みの回答を得た。「未定」が最多であった。
- 供給停止解消の見込み「あり」と回答されたものについて、解消時期の見込みは「1~3カ月」が最多であった。

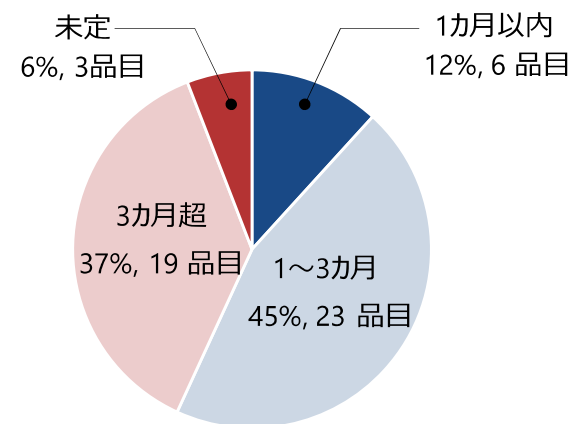
## 1 供給停止の解消見込み※1



(単位：品目)

理由	あり	未定	なし
原材料調達トラブル	9	66	5
製造トラブル	13	80	4
品質トラブル	2	133	7
行政処分関連	13	70	2
その他の理由	14	214	136
合計	51	563	154

## 2 供給停止の解消時期の見込み



(単位：品目)

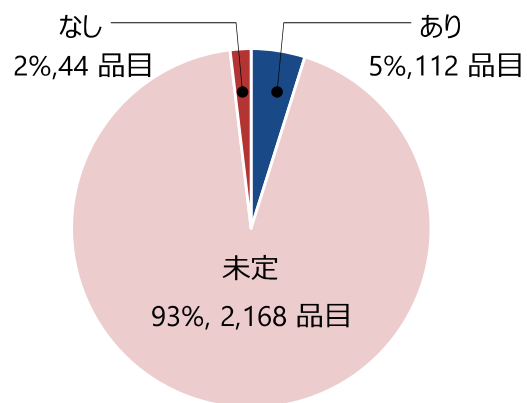
理由	1カ月以内	1~3カ月	3カ月超	未定
原材料調達トラブル	3	4	1	1
製造トラブル	3	3	7	0
品質トラブル	0	1	1	0
行政処分関連	0	4	9	0
その他の理由	0	11	1	2
合計	6	23	19	3

※1 薬価削除が理由である802品目は除く。

# 1 - 4 限定出荷の解消見込み（令和5年8月時点）

- 限定出荷2,413品目について、解消見込みについての回答を得た。「未定」が最多であった
- 限定出荷解消の見込み「あり」と回答されたものについて、解消時期の見込みは「1~3カ月」が最多であった。

## 1 限定出荷の解消見込み※1

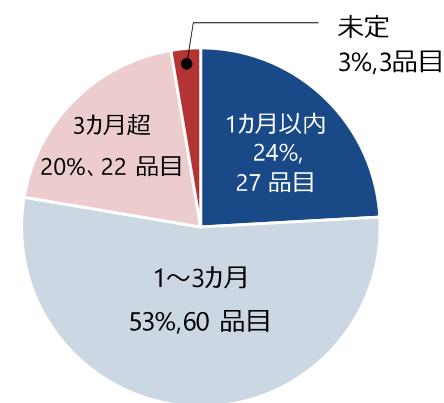


(単位：品目)

理由	あり	未定	なし
需要増	78	1,590	22
原材料調達トラブル	7	47	2
製造トラブル	13	152	0
品質トラブル	2	51	0
行政処分関連	0	32	1
その他の理由	12	296	19
合計	112	2,168	44

※1 薬価削除が理由である89品目は除く。

## 2 限定出荷の解消時期の見込み



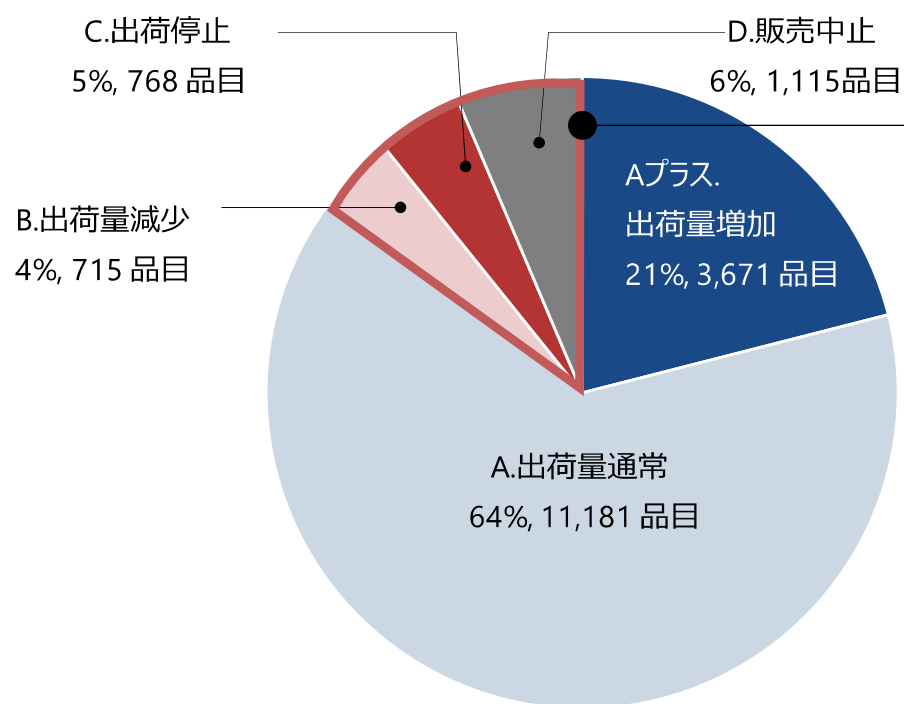
(単位：品目)

理由	1カ月以内	1~3カ月	3カ月超	未定
需要増	17	49	9	3
原材料調達トラブル	0	1	6	0
製造トラブル	8	2	3	0
品質トラブル	1	1	0	0
行政処分関連	0	0	0	0
その他の理由	1	7	4	0
合計	27	60	22	3

## 2 製造販売業者の出荷量の状況—医薬品全体（令和5年8月）

- 製造販売業者の出荷量の状況については、調査対象18,443品目に対し、17,450品目の回答を得た。
- **通常出荷は合計85%、通常出荷以外の出荷量減少・出荷停止・販売中止が合計15%**であり、出荷量減少・出荷停止・販売中止の内訳としては、いずれも「後発品」が最多であった。

### 1 医薬品全体の出荷量の状況



<b>A+</b>	出荷量増加	110%以上
<b>A</b>	出荷量通常	90%以上110%未満
<b>B</b>	出荷量減少	90%未満
<b>C</b>	出荷停止	出荷していない状況
<b>D</b>	販売中止	薬価削除手続き中

### 2 出荷量減少・出荷停止・販売中止の内訳

