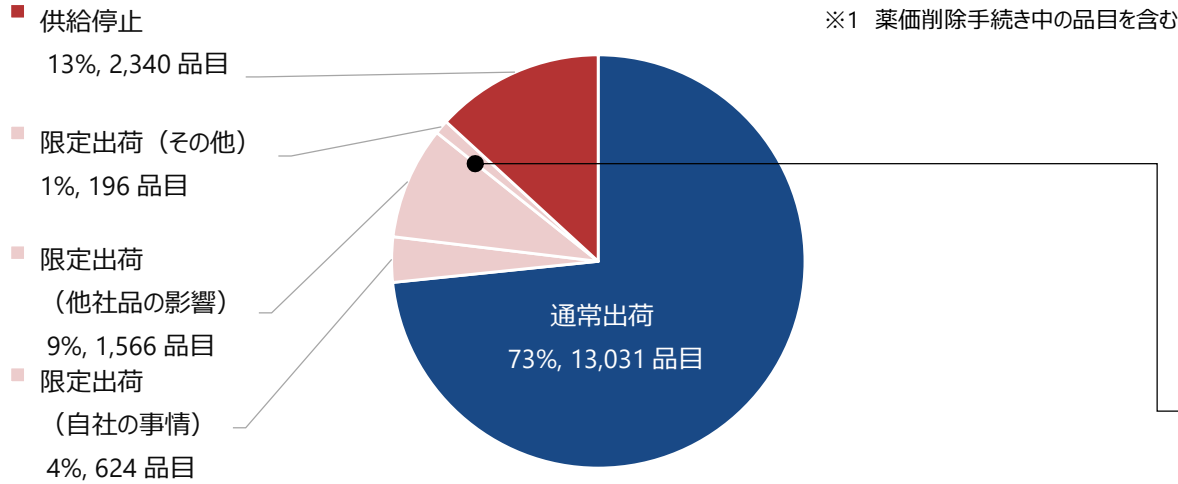


# 1 製造販売業者の対応状況—医薬品全体（令和6年2月）

- 製造販売業者の対応状況については、調査対象18,614品目に対し、17,757品目の回答を得た。
- 結果としては、**限定出荷・供給停止が合計27%**（4,726品目）であり、限定出荷の要因としては「**他社品の影響**」によるものが**最多**であった。

## 1 医薬品全体の対応状況 ※1



### カテゴリー別：「供給停止」、「限定出荷」の割合

2024年2月調査結果	供給停止		限定出荷	
	銘柄数	構成比	銘柄数	構成比
先発品	127	5%	148	6%
長期収載品 ※	49	2%	164	7%
後発品	1,710	73%	1,677	70%
その他医薬品 ※	454	19%	397	17%
合計	2,340	100%	2,386	100%

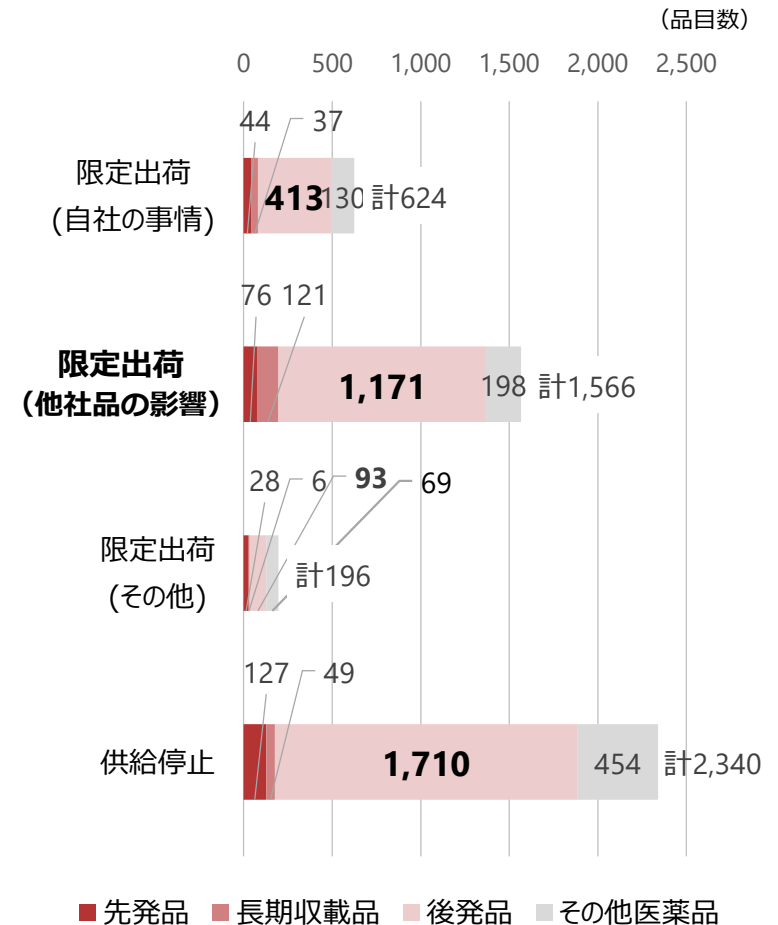
### カテゴリー別：限定出荷の要因（自社事情、他社品の影響）分析

2024年2月調査結果	限定出荷							
	自社の事情		他社品の影響		その他		合計	
先発品	44	7%	76	5%	28	14%	148	6%
長期収載品 ※	30%		51%		19%		100%	
後発品	37	6%	121	8%	6	3%	164	7%
その他医薬品 ※	23%		74%		4%		100%	
合計	413	66%	1,171	75%	93	47%	1,677	70%
	25%		70%		6%		100%	
その他医薬品 ※	130	21%	198	13%	69	35%	397	17%
	33%		50%		17%		100%	
合計	624	100%	1,566	100%	196	100%	2,386	100%
	26%		66%		8%		100%	

### 項目の定義

- ※長期収載品：後発品のある先発品
- ※その他の医薬品：局方品、漢方エキス剤、生薬、生物製剤（ワクチン、血液製剤等）、承認が昭和42年以前の医薬品など

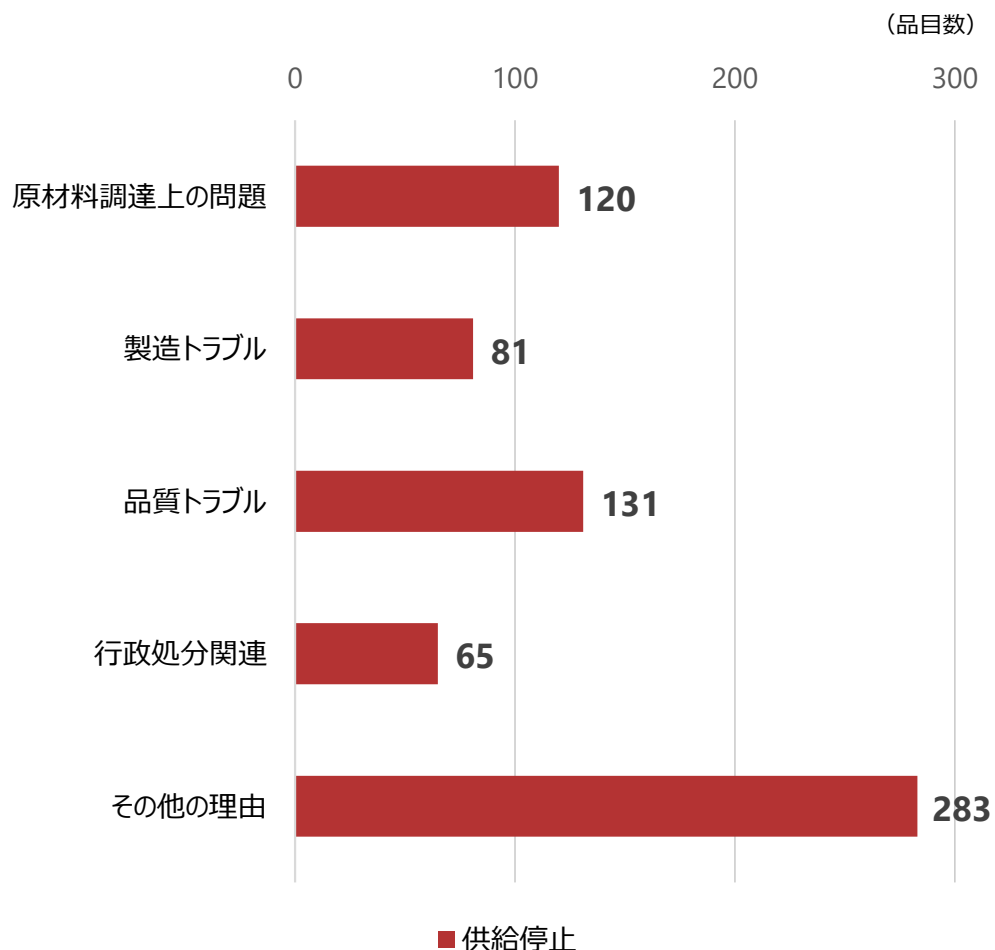
## 2 限定出荷・供給停止の内訳



## 1 - 2 供給停止・限定出荷の理由（令和6年2月）

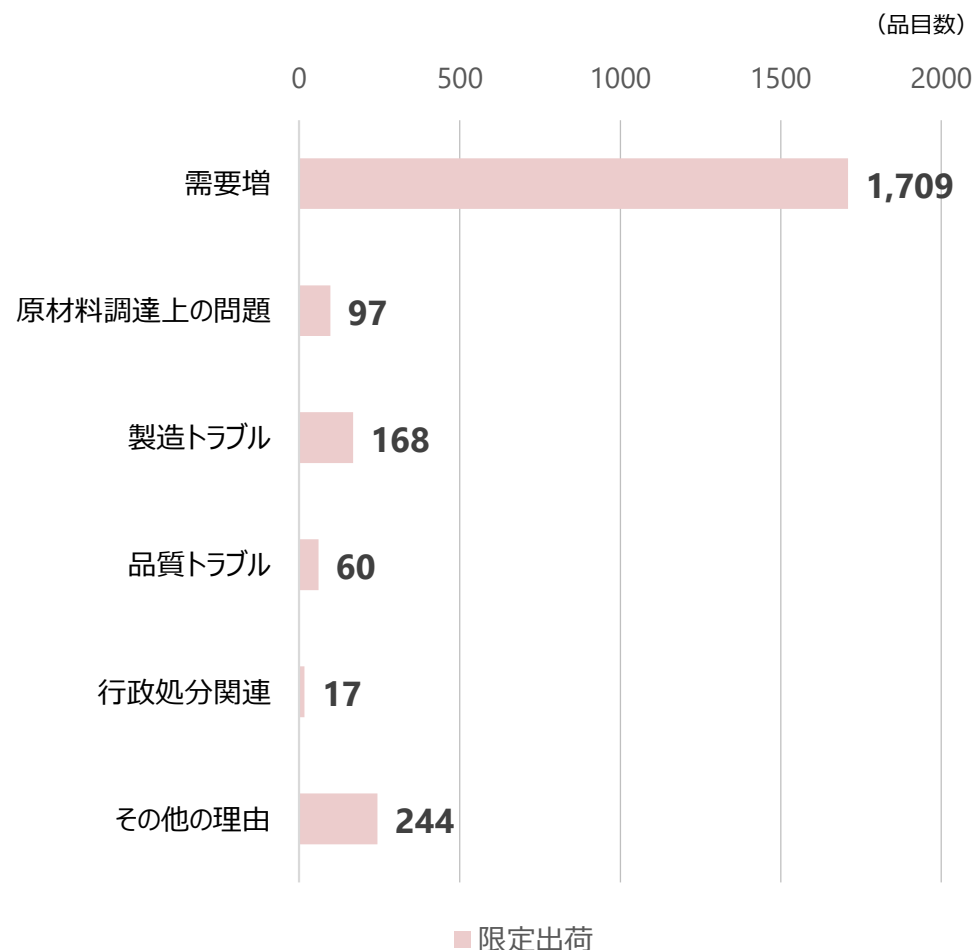
○ 供給停止2,340品目、限定出荷2,386品目について、供給停止・限定出荷の理由の回答を得た。供給停止の理由は「その他の理由」が最も多く、限定出荷の理由は「需要増」が最多であった。

### 1 供給停止の理由 ※1



※1 薬価削除が理由である1,660品目は除く。

### 2 限定出荷の理由 ※2

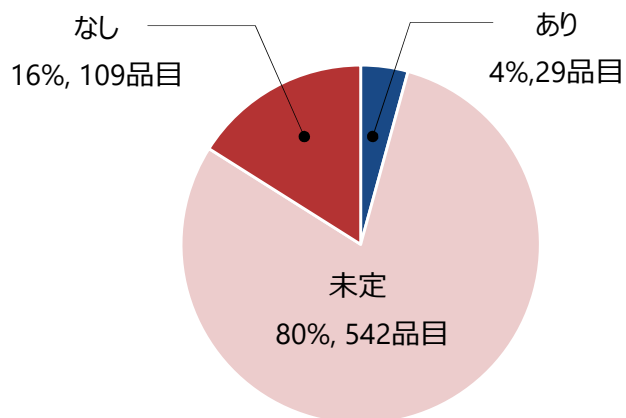


※2 薬価削除が理由である91品目は除く。

# 1 - 3 供給停止の解消見込み（令和6年2月時点）

- 供給停止2,340品目について、解消見込みの回答を得た。「未定」が最多であった。
- 供給停止解消の見込み「あり」と回答されたものについて、解消時期の見込みは「1~3カ月」が最多であった。

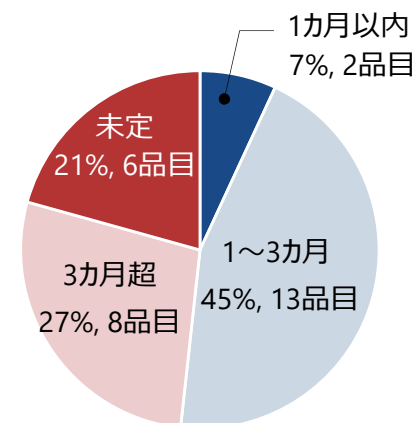
## 1 供給停止の解消見込み ※1



(単位：品目)

理由	あり	未定	なし
原材料調達上の問題	11	94	15
製造トラブル	11	63	7
品質トラブル	0	128	3
行政処分関連	4	57	4
その他の理由	3	200	80
合計	29	542	109

## 2 供給停止の解消時期の見込み



(単位：品目)

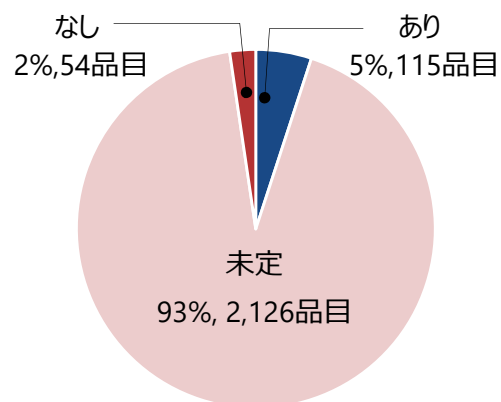
理由	1カ月以内	1~3カ月	3カ月超	未定
原材料調達上の問題	1	4	4	2
製造トラブル	1	8	2	0
品質トラブル	0	0	0	0
行政処分関連	0	0	0	4
その他の理由	0	1	2	0
合計	2	13	8	6

※1 薬価削除が理由である1,660品目は除く。

# 1 - 4 限定出荷の解消見込み（令和6年2月時点）

- 限定出荷2,386品目について、解消見込みの回答を得た。「未定」が最多であった
- 限定出荷解消の見込み「あり」と回答されたものについて、解消時期の見込みは「1~3か月」が最多であった。

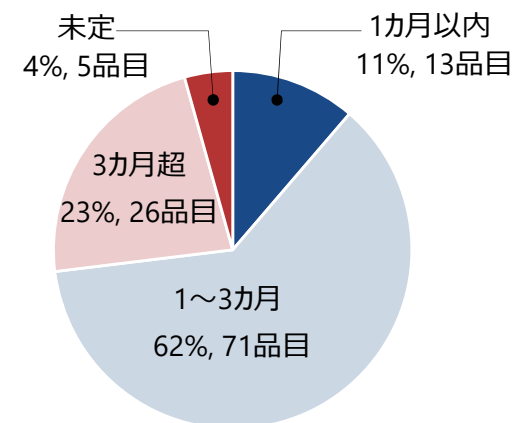
## 1 限定出荷の解消見込み ※1



(単位：品目)

理由	あり	未定	なし
需要増	77	1,611	21
原材料調達上の問題	11	77	9
製造トラブル	8	158	2
品質トラブル	3	57	0
行政処分関連	0	16	1
その他の理由	16	207	21
合計	115	2,126	54

## 2 限定出荷の解消時期の見込み



(単位：品目)

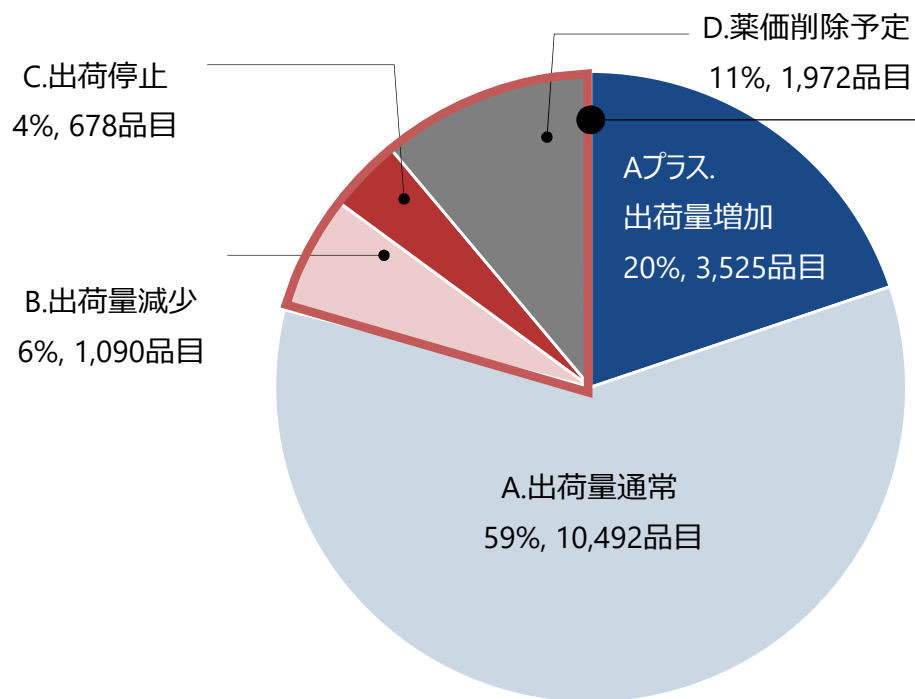
理由	1か月以内	1~3か月	3か月超	未定
需要増	7	46	21	3
原材料調達上の問題	2	8	1	0
製造トラブル	0	6	2	0
品質トラブル	0	3	0	0
行政処分関連	0	0	0	0
その他の理由	4	8	2	2
合計	13	71	26	5

※1 薬価削除が理由である91品目は除く。

## 2 製造販売業者の出荷量の状況—医薬品全体（令和6年2月）

- 製造販売業者の出荷量の状況については、調査対象18,614品目に対し、17,757品目の回答を得た。
- **通常出荷は合計79%、通常出荷以外の出荷量減少・出荷停止・薬価削除予定が合計21%**であり、出荷量減少・出荷停止・薬価削除予定の内訳としては、いずれも「後発品」が最多であった。

### 1 医薬品全体の出荷量の状況



<b>A+</b>	出荷量増加	110%以上
<b>A</b>	出荷量通常	90%以上110%未満
<b>B</b>	出荷量減少	90%未満
<b>C</b>	出荷停止	出荷していない状況
<b>D</b>	薬価削除予定	薬価削除手続き中

### 2 出荷量減少・出荷停止・薬価削除予定の内訳

