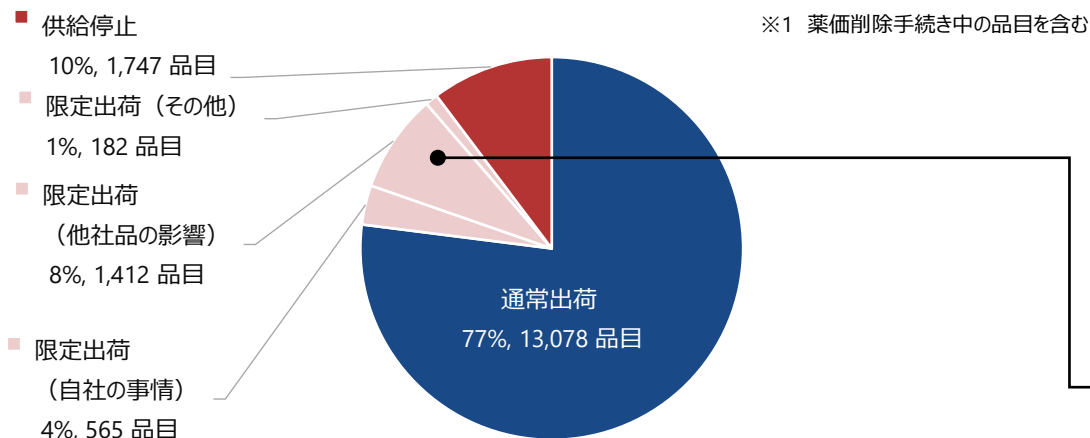


# 1 製造販売業者の対応状況—医薬品全体（令和6年4月）

- 製造販売業者の対応状況については、調査対象17,838品目に対し、16,984品目の回答を得た。
- 結果としては、**限定出荷・供給停止が合計23%**（3,906品目）であり、限定出荷の要因としては「**他社品の影響**」によるものが**最多**であった。

## 1 医薬品全体の対応状況 ※1



### カテゴリ別：「供給停止」、「限定出荷」の割合

2024年4月 調査結果	供給停止		限定出荷	
	銘柄数	構成比	銘柄数	構成比
先発品	69	4%	149	7%
長期収載品 ※	32	2%	129	6%
後発品	1,218	70%	1,371	64%
その他医薬品 ※	428	24%	510	24%
合計	1,747	100%	2,159	100%

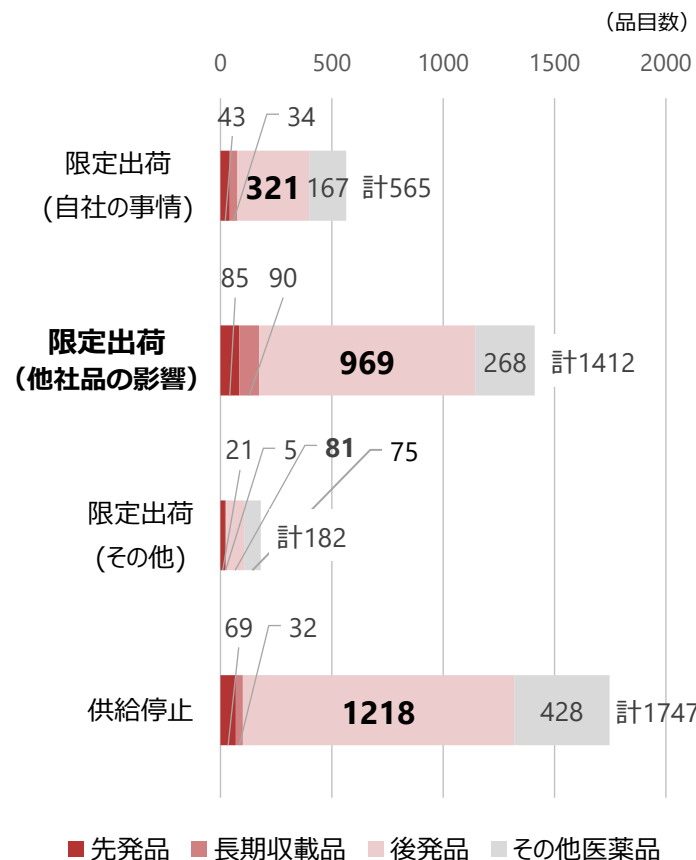
### カテゴリ別：限定出荷の要因（自社事情、他社品の影響）分析

2024年4月 調査結果	限定出荷			
	自社の事情	他社品の影響	その他	合計
先発品	43	85	21	149
	29%	57%	14%	100%
長期収載品 ※	34	90	5	129
	26%	70%	4%	100%
後発品	321	969	81	1,371
	23%	71%	6%	100%
その他医薬品 ※	167	268	75	510
	33%	53%	15%	100%
合計	565	1,412	182	2,159
	26%	65%	8%	100%

#### 項目の定義

- ※長期収載品：後発品のある先発品
- ※その他の医薬品：局方品、漢方エキス剤、生薬、生物製剤（ワクチン、血液製剤等）、承認が昭和42年以前の医薬品など

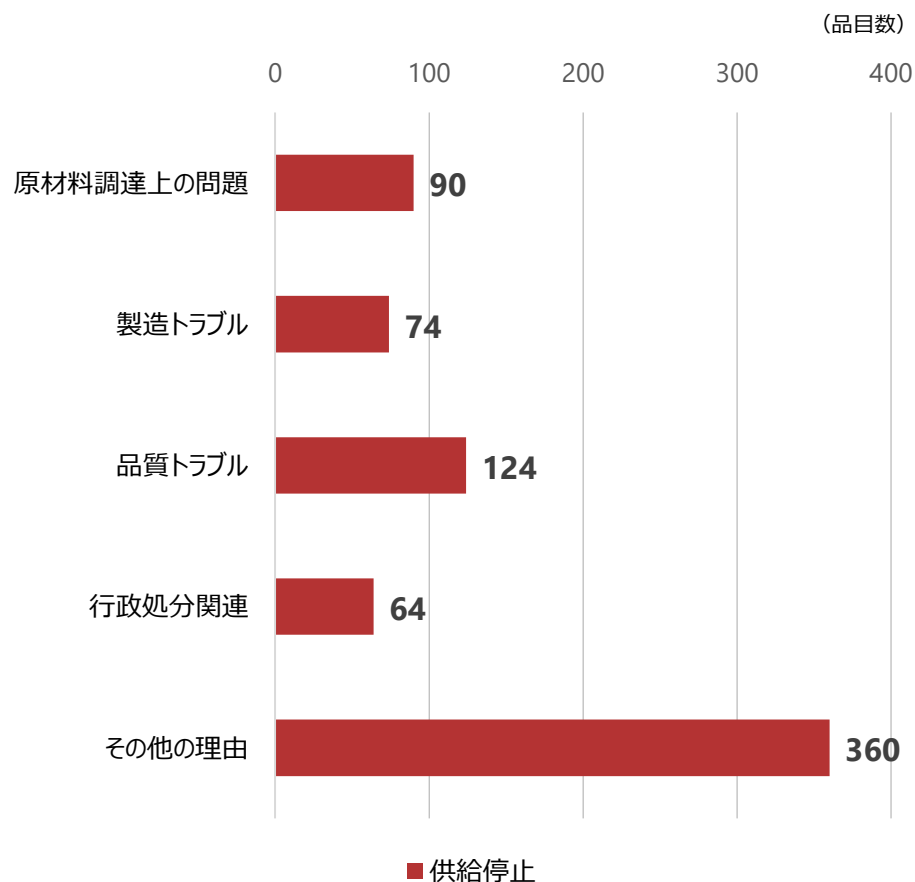
## 2 限定出荷・供給停止の内訳



## 1 - 2 供給停止・限定出荷の理由（令和6年4月）

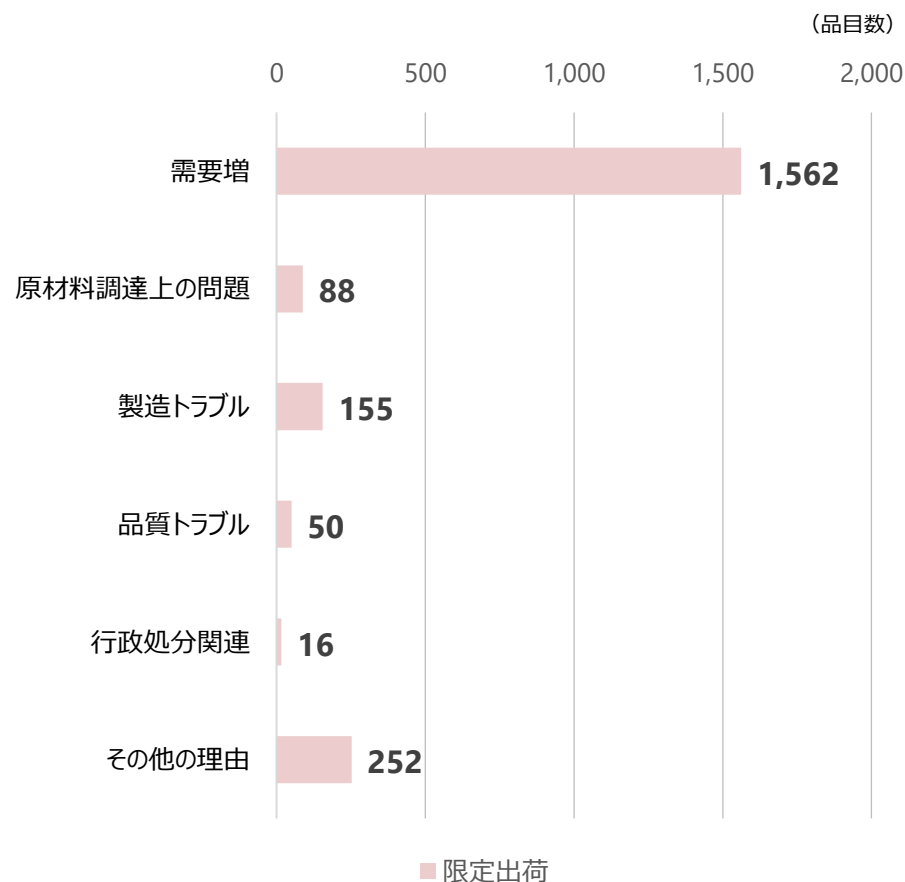
○ 供給停止1,747品目、限定出荷2,159品目について、供給停止・限定出荷の理由の回答を得た。供給停止の理由は「その他の理由」が最も多く、限定出荷の理由は「需要増」が最多であった。

### 1 供給停止の理由 ※1



※1 薬価削除が理由である1,035品目は除く。

### 2 限定出荷の理由 ※2

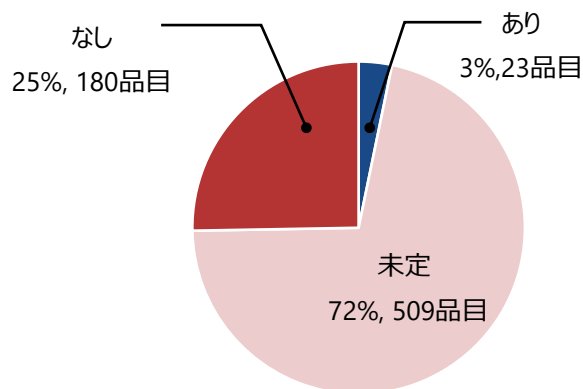


※2 薬価削除が理由である36品目は除く。

# 1 - 3 供給停止の解消見込み（令和6年4月時点）

- 供給停止1,747品目について、解消見込みの回答を得た。「未定」が最多であった。
- 供給停止解消の見込み「あり」と回答されたものについて、解消時期の見込みは「3カ月超」が最多であった。

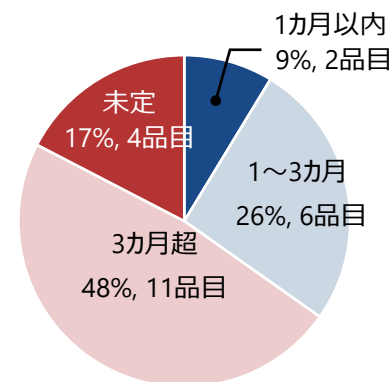
## 1 供給停止の解消見込み ※1



(単位：品目)

理由	あり	未定	なし
原材料調達上の問題	6	79	5
製造トラブル	5	64	5
品質トラブル	0	121	3
行政処分関連	4	58	2
その他の理由	8	187	165
合計	23	509	180

## 2 供給停止の解消時期の見込み



(単位：品目)

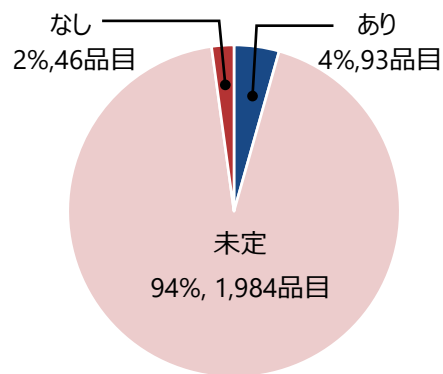
理由	1カ月以内	1~3カ月	3カ月超	未定
原材料調達上の問題	0	4	2	0
製造トラブル	2	1	2	0
品質トラブル	0	0	0	0
行政処分関連	0	0	0	4
その他の理由	0	1	7	0
合計	2	6	11	4

※1 薬価削除が理由である1,035品目は除く。

# 1 - 4 限定出荷の解消見込み（令和6年4月時点）

- 限定出荷2,159品目について、解消見込みの回答を得た。「未定」が最多であった
- 限定出荷解消の見込み「あり」と回答されたものについて、解消時期の見込みは「1~3カ月」が最多であった。

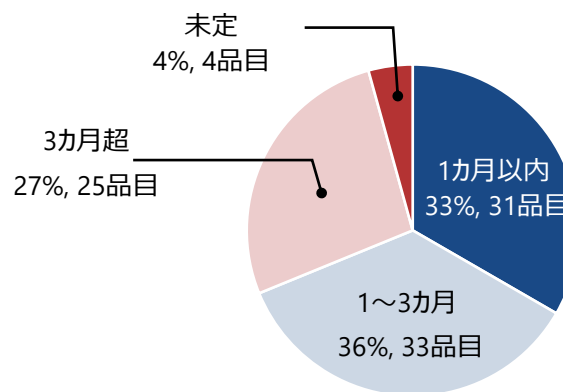
## 1 限定出荷の解消見込み ※1



(単位：品目)

理由	あり	未定	なし
需要増	54	1,490	18
原材料調達上の問題	2	79	7
製造トラブル	13	141	1
品質トラブル	2	48	0
行政処分関連	0	15	1
その他の理由	22	211	19
合計	93	1,984	46

## 2 限定出荷の解消時期の見込み



(単位：品目)

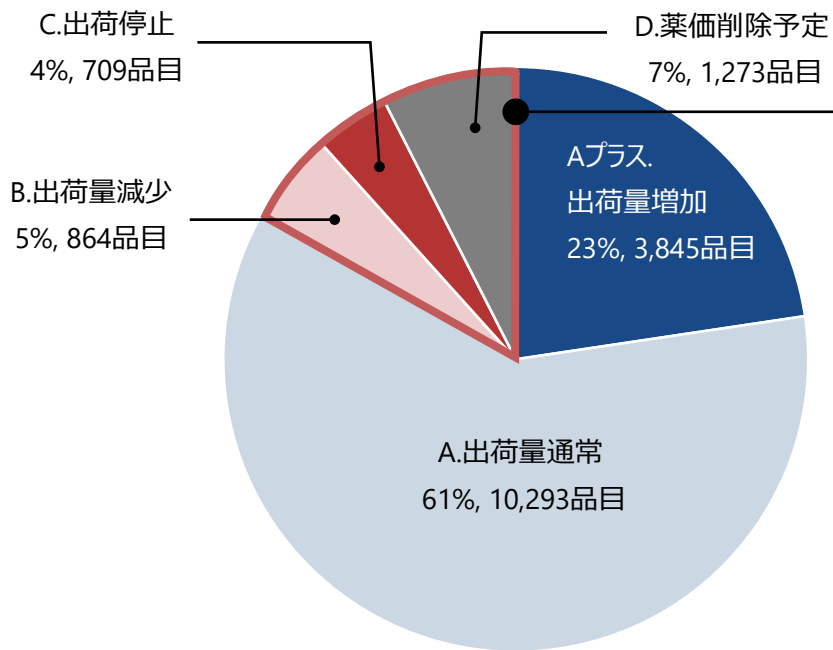
理由	1カ月以内	1~3カ月	3カ月超	未定
需要増	14	21	17	2
原材料調達上の問題	2	0	0	0
製造トラブル	4	5	4	0
品質トラブル	0	2	0	0
行政処分関連	0	0	0	0
その他の理由	11	5	4	2
合計	31	33	25	4

※1 薬価削除が理由である36品目は除く。

## 2 製造販売業者の出荷量の状況—医薬品全体（令和6年4月）

- 製造販売業者の出荷量の状況については、調査対象17,838品目に対し、16,984品目の回答を得た。
- **通常出荷は合計84%、通常出荷以外の出荷量減少・出荷停止・薬価削除予定が合計16%**であり、出荷量減少・出荷停止・薬価削除予定の内訳としては、いずれも「後発品」が最多であった。

### 1 医薬品全体の出荷量の状況



<b>A+</b>	出荷量増加	110%以上
<b>A</b>	出荷量通常	90%以上110%未満
<b>B</b>	出荷量減少	90%未満
<b>C</b>	出荷停止	出荷していない状況
<b>D</b>	薬価削除予定	薬価削除手続き中

### 2 出荷量減少・出荷停止・薬価削除予定の内訳

