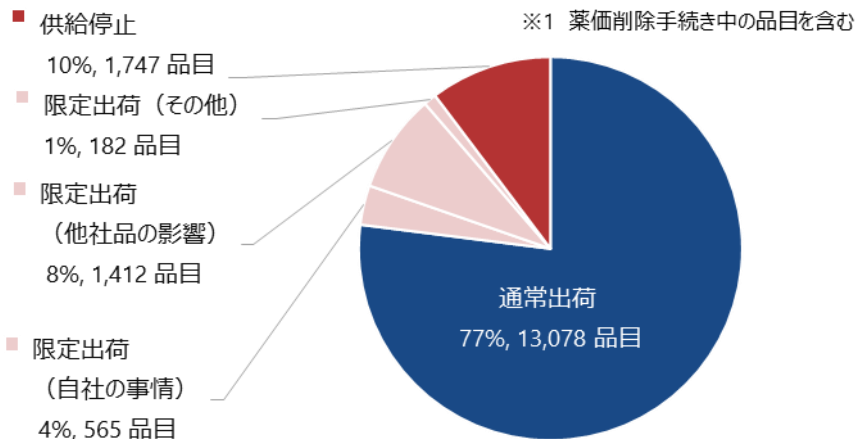


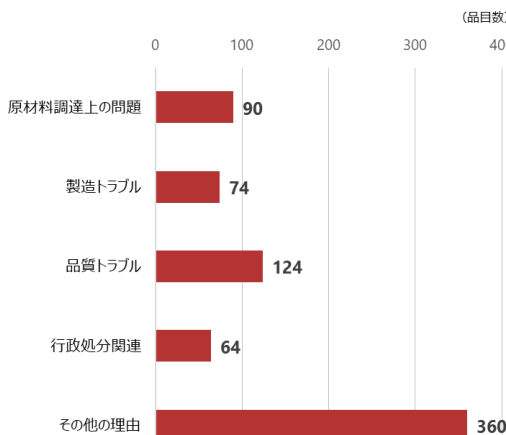
医療用医薬品供給情報緊急調査事業概要（4月分）

- 製造販売業者の対応状況については、調査対象17,838品目に対し、16,984品目の回答を得た。
- 結果としては、**限定出荷・供給停止が合計23%**（3,906品目）であり、限定出荷の要因としては「**他社品の影響**」によるものが**最多**であった。

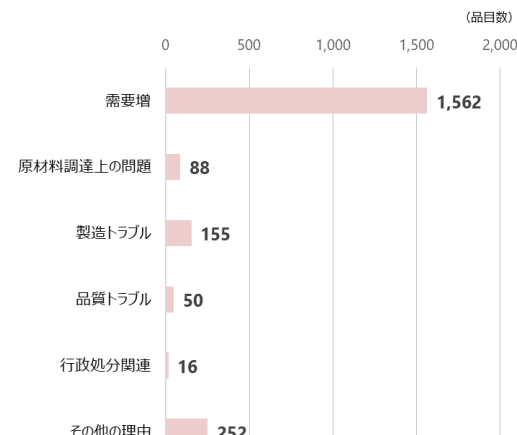
1 医薬品全体の対応状況 ※1



1-1 供給停止の理由 ※1



1-2 限定出荷の理由 ※2



※1 薬価削除が理由である1,035品目は除く。

※2 薬価削除が理由である36品目は除く。

カテゴリー別：「供給停止」、「限定出荷」の割合

2024年4月調査結果	供給停止		限定出荷	
	銘柄数	構成比	銘柄数	構成比
先発品	69	4%	149	7%
長期収載品 ※	32	2%	129	6%
後発品	1,218	70%	1,371	64%
その他の医薬品 ※	428	24%	510	24%
合計	1,747	100%	2,159	100%

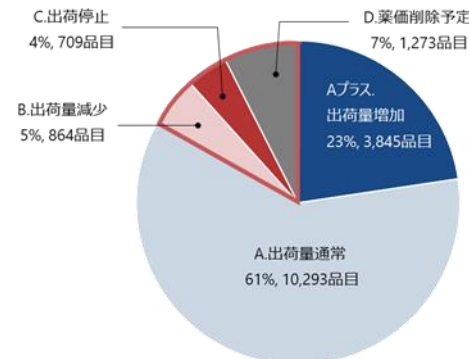
カテゴリー別：限定出荷の要因（自社事情、他社品の影響）分析

2024年4月調査結果	限定出荷							
	自社の事情		他社品の影響		その他		合計	
先発品	43	8%	85	6%	21	12%	149	7%
長期収載品 ※	29%		57%		14%		100%	
後発品	34	6%	90	6%	5	3%	129	6%
その他の医薬品 ※	26%		70%		4%		100%	
合計	321	57%	969	69%	81	45%	1,371	64%
	23%		71%		6%		100%	
その他の医薬品 ※	167	30%	268	19%	75	41%	510	24%
	33%		53%		15%		100%	
合計	565	100%	1,412	100%	182	100%	2,159	100%
	26%		65%		8%		100%	

項目の定義

- ※長期収載品：後発品のある先発品
- ※その他の医薬品：局方品、漢方エキス剤、生薬、生物製剤（ワクチン、血液製剤等）、承認が昭和42年以前の医薬品など

2 医薬品全体の出荷量の状況



A+	出荷量増加	110%以上
A	出荷量通常	90%以上110%未満
B	出荷量減少	90%未満
C	出荷停止	出荷していない状況
D	販売中止	薬価削除手続き中