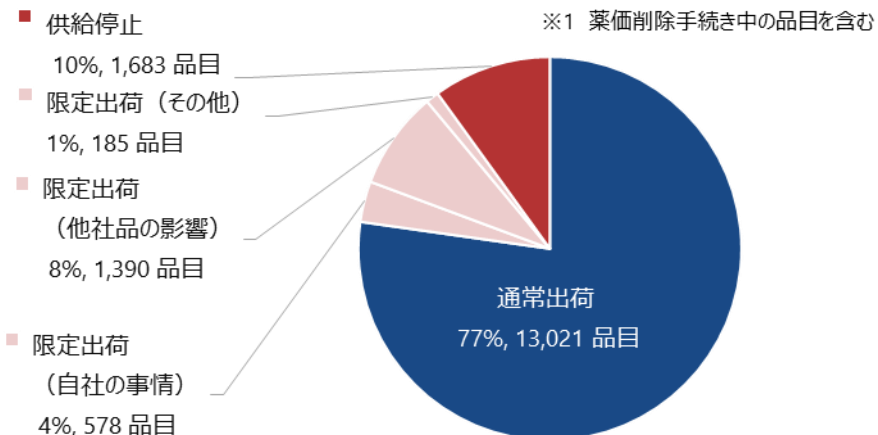


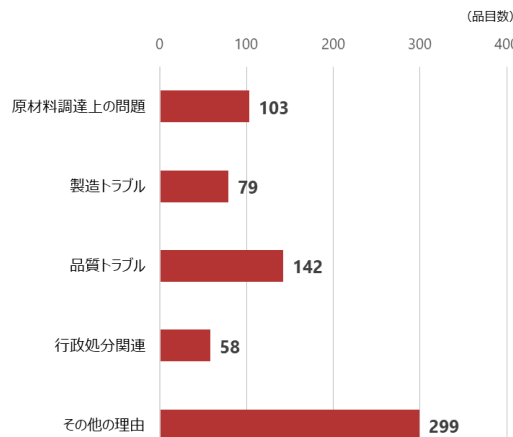
医療用医薬品供給情報緊急調査事業概要（5月分）

- 製造販売業者の対応状況については、調査対象17,776品目に対し、16,857品目の回答を得た。
- 結果としては、**限定出荷・供給停止が合計23%**（3,836品目）であり、限定出荷の要因としては「**他社品の影響**」によるものが**最多**であった。

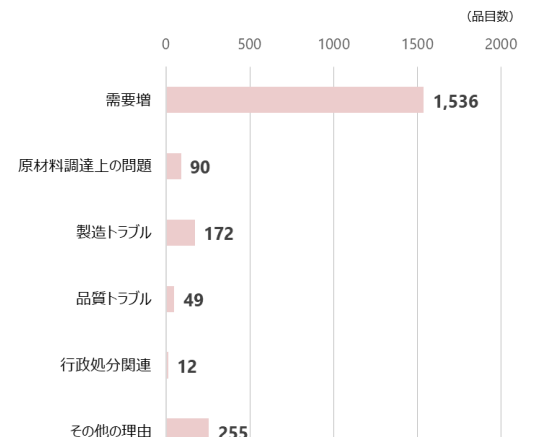
1 医薬品全体の対応状況 ※1



1-1 供給停止の理由 ※2



1-2 限定出荷の理由 ※3



※2 薬価削除が理由である1,002品目は除く。

※3 薬価削除が理由である39品目は除く。

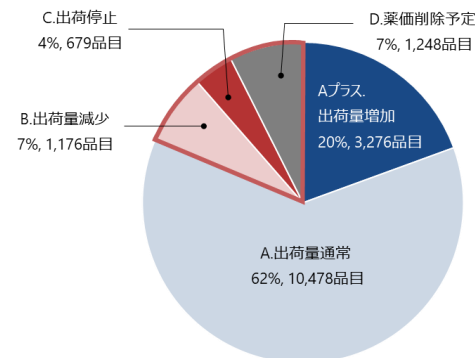
カテゴリ別：「供給停止」、「限定出荷」の割合

2024年5月調査結果	供給停止		限定出荷	
	銘柄数	構成比	銘柄数	構成比
先発品	81	5%	167	8%
長期収載品 ※	30	2%	135	6%
後発品	1,183	70%	1,365	63%
その他医薬品 ※	389	23%	486	23%
合計	1,683	100%	2,153	100%

カテゴリ別：限定出荷の要因（自社事情、他社品の影響）分析

2024年5月調査結果	限定出荷							
	自社の事情		他社品の影響		その他		合計	
先発品	61	11%	86	6%	20	11%	167	8%
	37%		51%		12%		100%	
長期収載品 ※	44	8%	84	6%	7	4%	135	6%
	33%		62%		5%		100%	
後発品	299	52%	981	71%	85	46%	1,365	63%
	22%		72%		6%		100%	
その他医薬品 ※	174	30%	239	17%	73	39%	486	23%
	36%		49%		15%		100%	
合計	578	100%	1,390	100%	185	100%	2,153	100%
	27%		65%		9%		100%	

2 医薬品全体の出荷量の状況



A+	出荷量増加	110%以上
A	出荷量通常	90%以上110%未満
B	出荷量減少	90%未満
C	出荷停止	出荷していない状況
D	販売中止	薬価削除手続き中