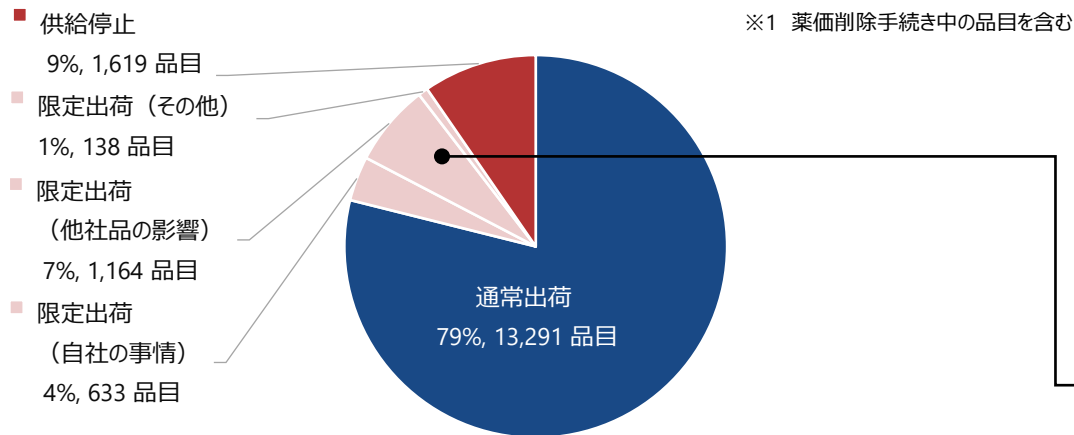


1 製造販売業者の対応状況—医薬品全体（令和6年8月）

- 製造販売業者の対応状況については、調査対象17,815品目に対し、16,845品目の回答を得た。
- 結果としては、**限定出荷・供給停止が合計21%**（3,554品目）であり、限定出荷の要因としては「**他社品の影響**」によるものが**最多**であった。

1 医薬品全体の対応状況 ※1



カテゴリ別：「供給停止」、「限定出荷」の割合

2024年8月 調査結果	供給停止		限定出荷	
	銘柄数	構成比	銘柄数	構成比
先発品	75	5%	170	9%
長期収載品 ※	35	2%	134	7%
後発品	1,236	76%	1,154	60%
その他医薬品 ※	273	17%	477	25%
合計	1,619	100%	1,935	100%

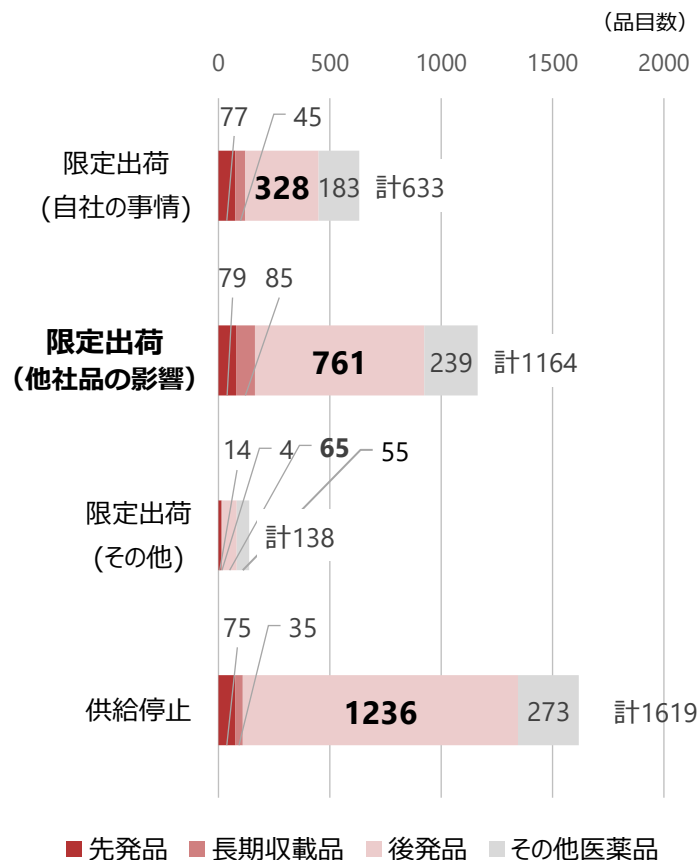
カテゴリ別：限定出荷の要因（自社事情、他社品の影響）分析

2024年8月 調査結果	限定出荷			
	自社の事情	他社品の影響	その他	合計
先発品	77	79	14	170
	45%	46%	8%	100%
長期収載品 ※	45	85	4	134
	34%	63%	3%	100%
後発品	328	761	65	1,154
	28%	66%	6%	100%
その他医薬品 ※	183	239	55	477
	38%	50%	12%	100%
合計	633	1,164	138	1,935
	33%	60%	7%	100%

項目の定義

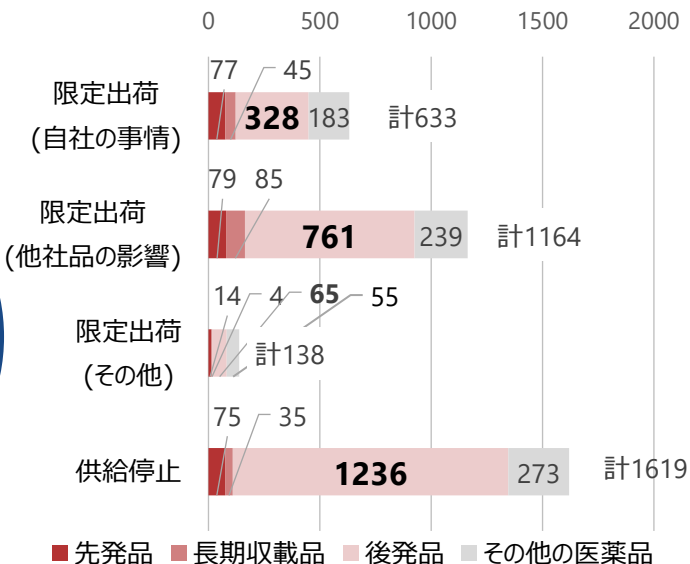
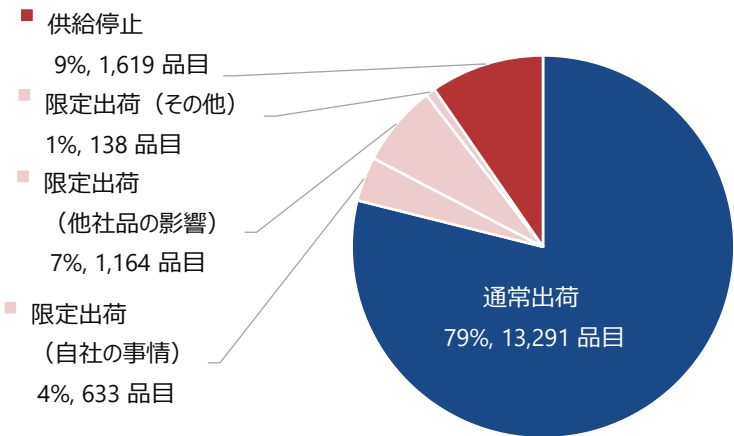
- ※長期収載品：後発品のある先発品
- ※その他の医薬品：局方品、漢方エキス剤、生薬、生物製剤（ワクチン、血液製剤等）、承認が昭和42年以前の医薬品など

2 限定出荷・供給停止の内訳

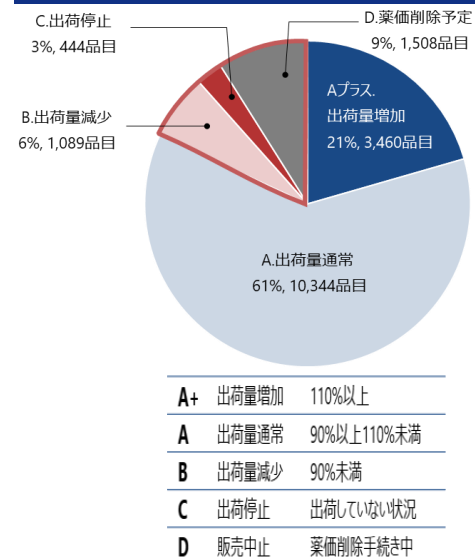


1 - 2 製造販売業者の対応状況—医薬品全体（令和6年8月） ※薬価削除予定品目除外

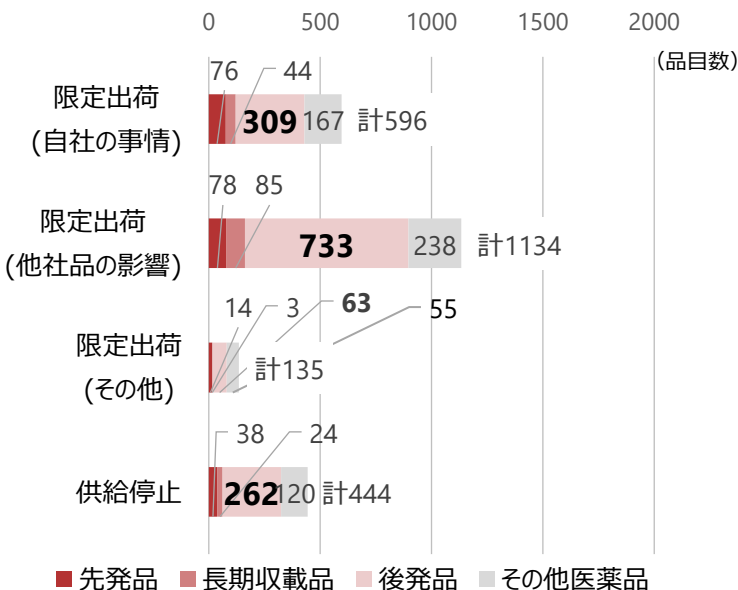
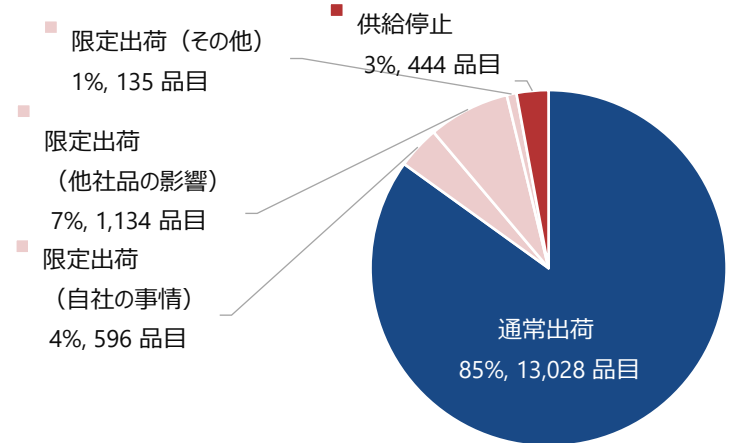
医薬品全体の対応状況



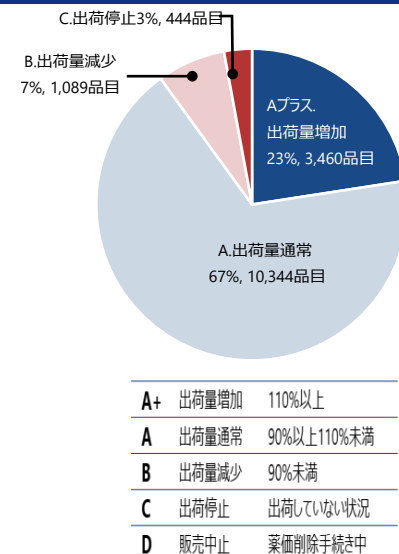
医薬品全体の出荷量の状況



医薬品全体の対応状況



医薬品全体の出荷量の状況



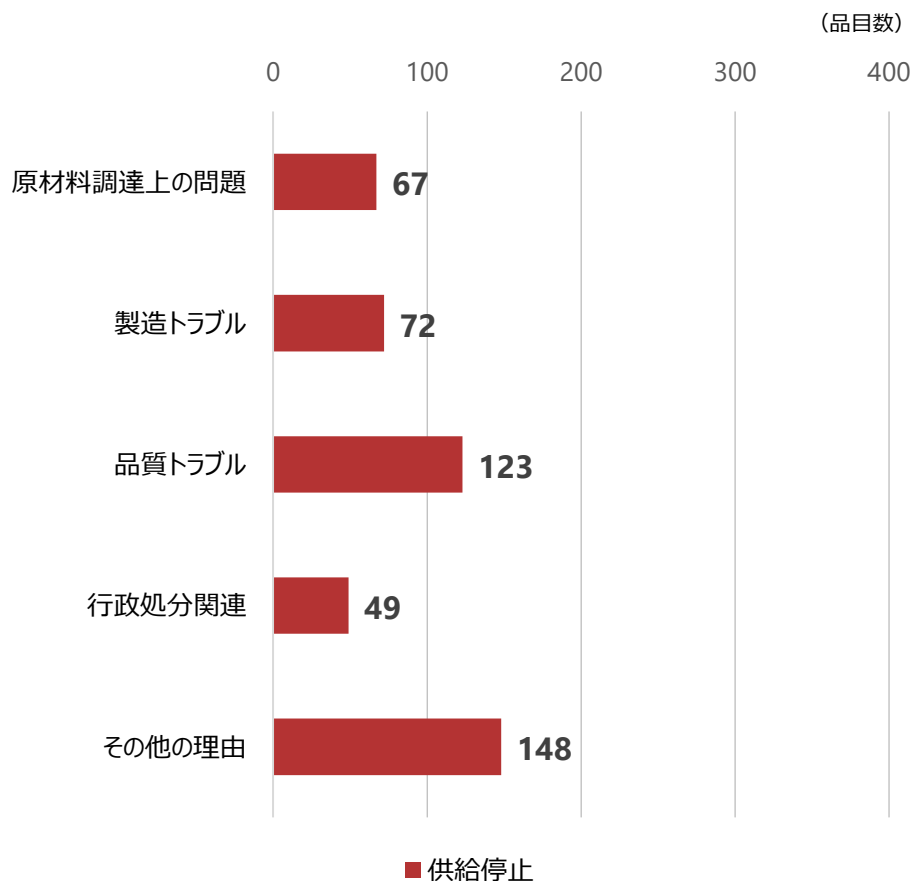
薬価削除予定品目含む

薬価削除予定品目除く

1-3 供給停止・限定出荷の理由（令和6年8月）

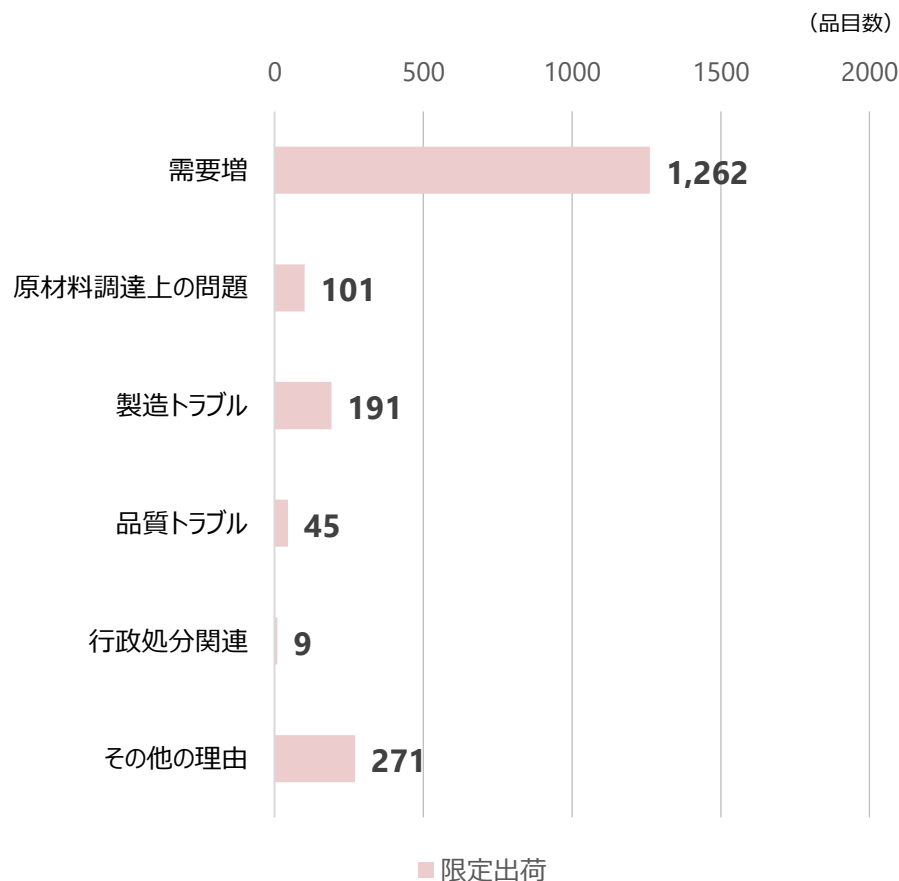
○ 供給停止1,619品目、限定出荷1,935品目について、供給停止・限定出荷の理由の回答を得た。供給停止の理由は「その他の理由」が最も多く、限定出荷の理由は「需要増」が最多であった。

1 供給停止の理由 ※1



※1 薬価削除が理由である1,160品目は除く。

2 限定出荷の理由 ※2

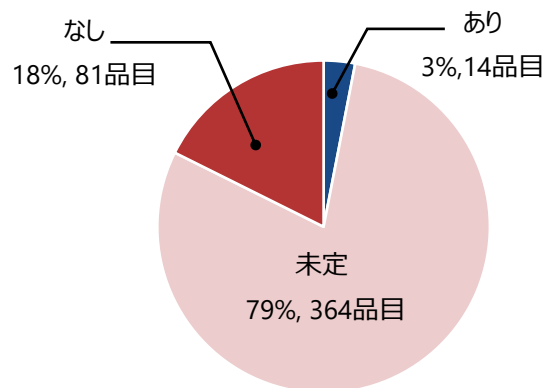


※2 薬価削除が理由である56品目は除く。

1 - 4 供給停止の解消見込み（令和6年8月時点）

- 供給停止1,619品目について、解消見込みの回答を得た。「未定」が最多であった。
- 供給停止解消の見込み「あり」と回答されたものについて、解消時期の見込みは「3カ月超」が最多であった。

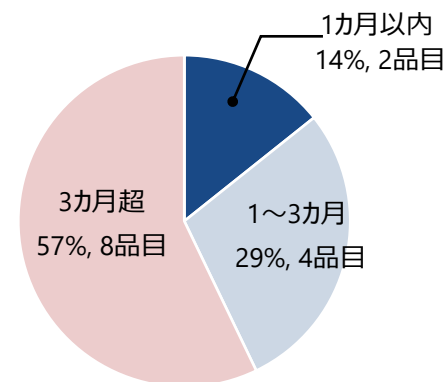
1 供給停止の解消見込み ※1



(単位：品目)

理由	あり	未定	なし
原材料調達上の問題	5	52	10
製造トラブル	6	59	7
品質トラブル	3	118	2
行政処分関連	0	49	0
その他の理由	0	86	62
合計	14	364	81

2 供給停止の解消時期の見込み



(単位：品目)

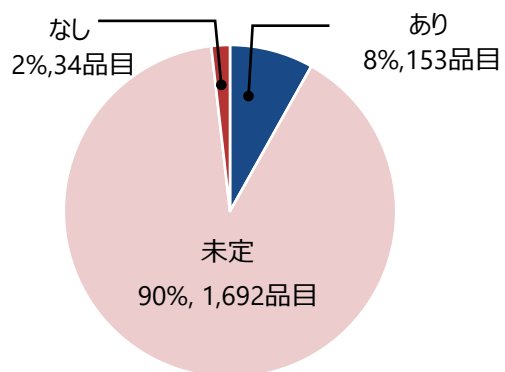
理由	1カ月以内	1~3カ月	3カ月超	未定
原材料調達上の問題	2	1	2	0
製造トラブル	0	2	4	0
品質トラブル	0	1	2	0
行政処分関連	0	0	0	0
その他の理由	0	0	0	0
合計	2	4	8	0

※1 薬価削除が理由である1,160品目は除く。

1 - 5 限定出荷の解消見込み（令和6年8月時点）

- 限定出荷1,935品目について、解消見込みの回答を得た。「未定」が最多であった
- 限定出荷解消の見込み「あり」と回答されたものについて、解消時期の見込みは「1カ月以内」が最多であった。

1 限定出荷の解消見込み ※1

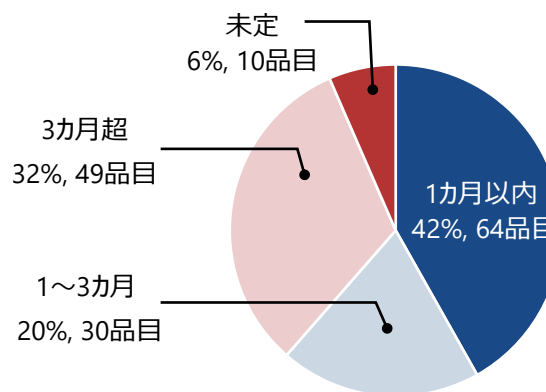


(単位：品目)

理由	あり	未定	なし
需要増	81	1,166	15
原材料調達上の問題	6	88	7
製造トラブル	14	176	1
品質トラブル	5	40	0
行政処分関連	0	9	0
その他の理由	47	213	11
合計	153	1,692	34

※1 薬価削除が理由である56品目は除く。

2 限定出荷の解消時期の見込み



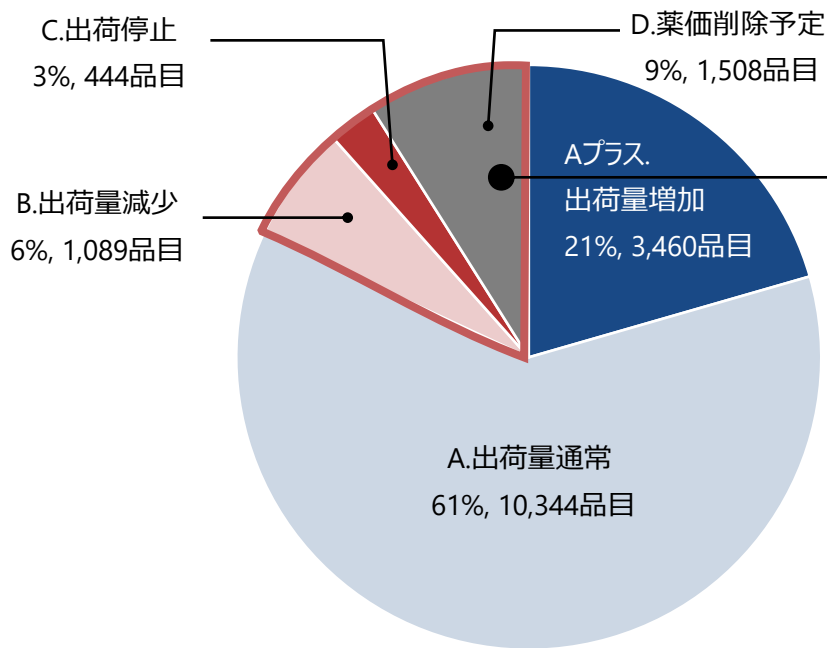
(単位：品目)

理由	1カ月以内	1~3カ月	3カ月超	未定
需要増	29	16	27	9
原材料調達上の問題	2	4	0	0
製造トラブル	7	5	2	0
品質トラブル	4	0	1	0
行政処分関連	0	0	0	0
その他の理由	22	5	19	1
合計	64	30	49	10

2 製造販売業者の出荷量の状況—医薬品全体（令和6年8月）

- 製造販売業者の出荷量の状況については、調査対象17,815品目に対し、16,845品目の回答を得た。
- **通常出荷は合計82%、通常出荷以外の出荷量減少・出荷停止・薬価削除予定が合計18%**であり、出荷量減少・出荷停止・薬価削除予定の内訳としては、いずれも「後発品」が最多であった。

1 医薬品全体の出荷量の状況



A+	出荷量増加	110%以上
A	出荷量通常	90%以上110%未満
B	出荷量減少	90%未満
C	出荷停止	出荷していない状況
D	薬価削除予定	薬価削除手続き中

2 出荷量減少・出荷停止・薬価削除予定の内訳

