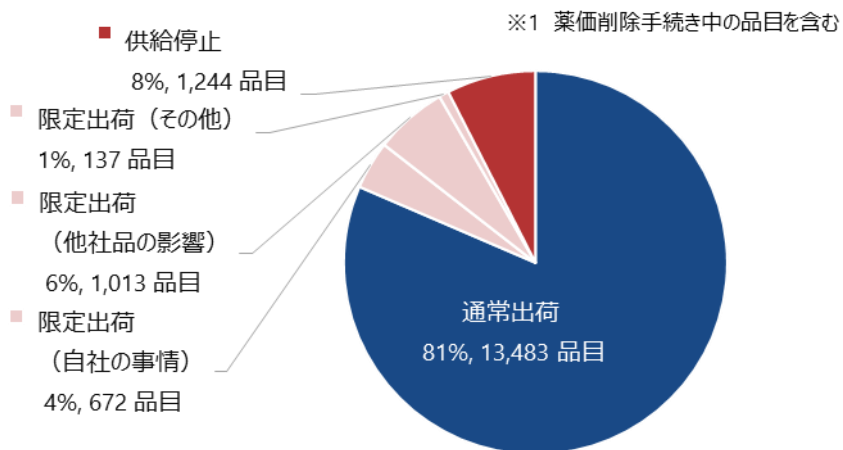


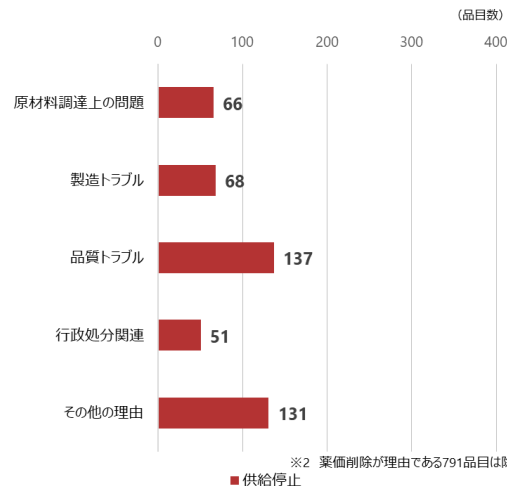
医療用医薬品供給情報緊急調査事業概要（9月分）

- 製造販売業者の対応状況については、調査対象17,357品目に対し、16,549品目の回答を得た。
- 結果としては、**限定出荷・供給停止が合計19%**（3,066品目）であり、限定出荷の要因としては「**他社品の影響**」によるものが**最多**であった。

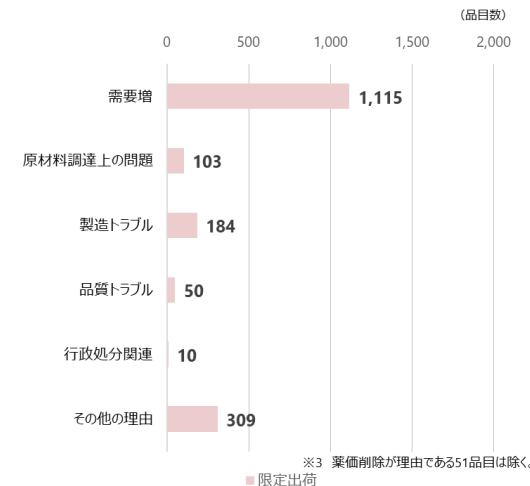
1 医薬品全体の対応状況 ※1



1-1 供給停止の理由 ※2



1-2 限定出荷の理由 ※3



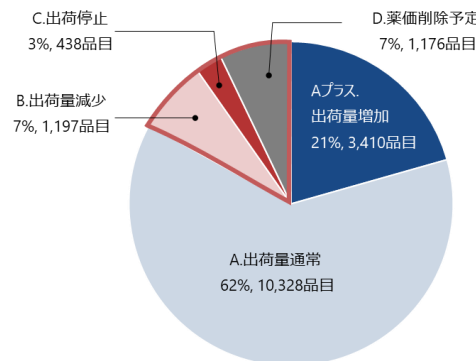
カテゴリー別：「供給停止」、「限定出荷」の割合

2024年9月調査結果	供給停止		限定出荷	
	銘柄数	構成比	銘柄数	構成比
先発品	84	7%	166	9%
長期収載品 ※	36	3%	118	6%
後発品	890	72%	1,057	58%
その他医薬品 ※	234	19%	481	26%
合計	1,244	100%	1,822	100%

カテゴリー別：限定出荷の要因（自社事情、他社品の影響）分析

2024年9月調査結果	限定出荷						合計	割合
	自社の事情		他社品の影響		その他			
先発品	73	11%	82	8%	11	8%	166	9%
長期収載品 ※	44%	49%	7%	118	6%	100%		
後発品	361	54%	631	62%	65	47%	1,057	58%
その他医薬品 ※	193	29%	229	23%	59	43%	481	26%
合計	672	100%	1,013	100%	137	100%	1,822	100%

2 医薬品全体の出荷量の状況



A+	出荷量増加	110%以上
A	出荷量通常	90%以上110%未満
B	出荷量減少	90%未満
C	出荷停止	出荷していない状況
D	販売中止	薬価削除手続き中