

令和4年度
予防接種後健康状況調査集計報告書

目 次

調査の概要	1
<令和4年度>	3
総論	3
集計の概況（3カ年の状況）	6
集計表	
第1群 期別・年齢別・性別	
DPT-IPV	1
D T	5
M R	6
日本脳炎	8
BCG	12
ヒブ	13
小児用肺炎球菌	17
水痘	21
B型肝炎	23
ロタ	26
HPV	29
インフルエンザ	32
高齢者肺炎球菌	33
第2群 期別・年齢別・接種部位別	
DPT-IPV	34
D T	36
M R	37
日本脳炎	38
BCG	40
ヒブ	41
小児用肺炎球菌	43
水痘	45
B型肝炎	46
HPV	48
インフルエンザ	49
高齢者肺炎球菌	50
第3群 期別全数・接種部位別	
DPT-IPV	51
D T	52
M R	53
日本脳炎	54
BCG	55
ヒブ	56
小児用肺炎球菌	57

水痘	5 8
B型肝炎	5 9
HPV	6 0
インフルエンザ	6 1
高齢者肺炎球菌	6 2

第4群 期別・年齢別・症状別

DPT-I PV	6 3
D T	6 7
M R	6 8
日本脳炎	7 0
BCG	7 4
ヒブ	7 5
小児用肺炎球菌	7 9
水痘	8 3
B型肝炎	8 5
ロタ	8 8
HPV	9 1
インフルエンザ	9 4
高齢者肺炎球菌	9 5

第5群 期別・年齢別・症状別 ※同時接種・単独接種

DPT-I PV	9 6
D T	1 0 6
M R	1 0 7
日本脳炎	1 1 6
BCG	1 2 0
ヒブ	1 2 1
小児用肺炎球菌	1 2 9
水痘	1 3 3
B型肝炎	1 3 5
ロタ	1 4 1
HPV	1 4 7
インフルエンザ	1 5 0
高齢者肺炎球菌	1 5 1

第6群 期別・接種部位別・症状別

DPT-I PV	1 5 2
D T	1 5 6
M R	1 5 7
日本脳炎	1 5 9
BCG	1 6 3
ヒブ	1 6 4
小児用肺炎球菌	1 6 8
水痘	1 7 2
B型肝炎	1 7 4

HPV	177
インフルエンザ	180
高齢者肺炎球菌	181

第7群 期別・接種部位別・症状別 ※同時接種のみ

DPT-IPV	182
MR	188
ヒブ	195
B型肝炎	199

第8群 期別・発現日別・症状別

DPT-IPV	202
DT	206
MR	207
日本脳炎	209
BCG	213
ヒブ	214
小児用肺炎球菌	218
水痘	222
B型肝炎	224
ロタ	227
HPV	230
インフルエンザ	233
高齢者肺炎球菌	234

第9群 期別・発現日別・症状別①

DPT-IPV	268
DT	278
MR	279
日本脳炎	288
BCG	292
ヒブ	293
小児用肺炎球菌	301
水痘	305
B型肝炎	307
ロタ	313
インフルエンザ	319
高齢者肺炎球菌	320

第10群 期別・発現日別・症状別②

単独接種	374
同時接種	432

第11群 BCG針痕数分布、年齢・何らかの健康異常有無別 490

第12群 製造所別・症状別

DPT-I PV	493
M R	494
日本脳炎	495
B型肝炎	496
ロタ	497
HPV	498
インフルエンザ	499

第13群 製造所別・発現日別

DPT-I PV	500
D T	512
M R	516
日本脳炎	522
B型肝炎	530
ロタ	536
HPV	542
インフルエンザ	548

第14群 累計表 期別・年齢別・性別

DPT-I PV	552
D T	556
M R	557
日本脳炎	559
BCG	563
ヒブ	564
小児用肺炎球菌	568
水痘	572
B型肝炎	574
ロタ	577
HPV	580
インフルエンザ	583
高齢者肺炎球菌	584

第15群 累計表 期別・年齢別・症状別

DPT-I PV	585
D T	589
M R	590
日本脳炎	592
BCG	596
ヒブ	597
小児用肺炎球菌	601
水痘	605
B型肝炎	607
ロタ	610
HPV	613
インフルエンザ	616

高齢者肺炎球菌	6 1 7
第16群 累計表 期別・発現日別・症状別	
DPT-I PV	6 1 8
D T	6 2 2
M R	6 2 3
日本脳炎	6 2 5
BCG	6 2 9
ヒブ	6 3 0
小児用肺炎球菌	6 3 4
水痘	6 3 8
B型肝炎	6 4 0
ロタ	6 4 3
HPV	6 4 6
インフルエンザ	6 4 9
高齢者肺炎球菌	6 5 0
第17群 累計表 BCG針痕数分布、年齢・何らかの健康異常有無別	6 8 4
第18群 累計表 製造所別・症状別	
DPT-I PV	6 8 7
M R	6 8 8
日本脳炎	6 8 9
B型肝炎	6 9 0
ロタ	6 9 1
HPV	6 9 2
インフルエンザ	6 9 3
第19群 累計表 製造所別・発現日別	
DPT-I PV	6 9 4
D T	7 0 6
M R	7 1 0
日本脳炎	7 1 6
B型肝炎	7 2 4
ロタ	7 3 0
HPV	7 3 6
インフルエンザ	7 4 2
第20群 近接接種	
DPT-I PV	7 4 6
D T	7 4 8
M R	7 4 9
日本脳炎	7 5 0
BCG	7 5 2
ヒブ	7 5 3
小児用肺炎球菌	7 5 5

水痘	7 5 7
B型肝炎	7 5 8
ロタ	7 6 0
HPV	7 6 2
インフルエンザ	7 6 4
高齢者肺炎球菌	7 6 5

令和4年度

集計報告

(令和4年4月1日～令和5年3月31日)

調査の概要

1 目的

国民が正しい理解の下に予防接種を受けることができるよう予防接種に関する正しい知識の啓発普及の一環として、適正かつ最新の予防接種後の健康状況に関する情報を広く国民に提供するとともに、予防接種後副反応の発生要因等に関する研究の一助とすることにより、有効かつより安全な予防接種の実施に資することを目的とする。

2 実施主体

厚生労働省健康局予防接種担当参事官室（※）が、都道府県、市町村、公益社団法人日本医師会（以下「日本医師会」という。）、各地域の医師会及び予防接種実施医療機関等の協力を得て、予防接種後健康状況調査（以下「健康状況調査」という。）を実施している。

各都道府県（指定都市を含む。以下同じ。）は、地域医師会等の協力を得て、健康状況調査実施機関（以下「実施機関」という。）を選定する等、実施主体の補助を行うものとしている。

※令和5年9月1日からは、健康・生活衛生局感染症対策部予防接種担当参事官室課。

3 調査対象

予防接種法に基づき実施される定期の予防接種として、以下のワクチン接種を受けた者を対象としている。

- ① 沈降精製ジフテリア百日せき破傷風不活化ポリオ混合ワクチン（以下「DPT-I PV」という。）
（調査対象者数： 7, 460人、うち有効回答数： 1, 315人）
- ② 沈降ジフテリア破傷風混合トキソイド（以下「DT」という。）
（調査対象者数： 7, 460人、うち有効回答数： 597人）
- ③ 乾燥弱毒生麻しん風しん混合ワクチン（以下「MR」という。）
（調査対象者数： 7, 460人、うち有効回答数： 689人）
- ④ 乾燥細胞培養日本脳炎ワクチン（以下「日本脳炎」という。）
（調査対象者数： 7, 460人、うち有効回答数： 1, 347人）
- ⑤ ヘモフィルスインフルエンザ菌b型ワクチン（ヒブワクチン）（以下「ヒブ」という。）
（調査対象者数： 7, 460人、うち有効回答数： 1, 055人）
- ⑥ 小児用肺炎球菌ワクチン（以下「小児用肺炎球菌」という。）
（調査対象者数： 7, 460人、うち有効回答数： 1, 276人）
- ⑦ 経皮接種用乾燥BCGワクチン（以下「BCG」という。）
（調査対象者数： 7, 460人、うち有効回答数： 918人）
- ⑧ 水痘ワクチン（以下「水痘」という。）
（調査対象者数： 7, 450人、うち有効回答数： 994人）
- ⑨ B型肝炎ワクチン（以下「B肝」という。）
（調査対象者数： 7, 450人、うち有効回答数： 929人）
- ⑩ インフルエンザワクチン（以下「インフルエンザ」という。）
（調査対象者数： 2, 490人、うち有効回答数： 246人）

- ⑪ 高齢者用肺炎球菌ワクチン（以下「高齢者用肺炎球菌」という。）
（調査対象者数： 2, 490人、うち有効回答数： 34人）
- ⑫ ロタウイルスワクチン（以下「ロタ」という。）
（調査対象者数： 7, 450人、うち有効回答数： 1,054人）
- ⑬ ヒトパピローマウイルスワクチン（以下「HPV」という。）
（調査対象者数： 7, 450人、うち有効回答数： 658人）

4 調査期間

- (1) DPT-I PV等については、観察期間を接種28日後までとする。
- (2) BCGについては、観察期間を4ヶ月間とする。
- (3) インフルエンザ及び高齢者肺炎球菌については、観察期間を接種28日後までとする。

5 実施機関

各都道府県において、以下の点に留意の上、原則として各ワクチンにつき1実施機関を選定し、予防接種担当参事官室による協力依頼文書をもって決定している。

- ① 各地域の医師会等関係機関と協議して「医療機関」を選定する。
- ② BCGについては、各地域の医師会等関係機関と協議して「医療機関」を選定することを原則とするが、集団接種により予防接種を実施する「市町村」を選定することも差し支えないこと。
- ③ 実施機関の任期は原則として2年とする。

6 調査の方法

(1) 実施機関

保護者に対して本事業の趣旨を十分に説明の上、健康状況調査に協力する旨の同意を得た後、リーフレットを保護者又は対象者に配付し、記入要領等の説明を行う。

(2) 各都道府県

実施機関に対して、予防接種後健康状況調査実施要領及びリーフレットを配布することとする。

7 調査の項目

接種日、接種回数、接種部位、ワクチンメーカー、ロット番号、同時接種ワクチン、予防接種後に生じた健康状況の変化の有無及び具体的な症状（※）について

※ワクチンによって集計対象の症状は異なる。

8 結果の集計

厚生労働省健康局予防接種担当参事官室で行う。

9 調査結果

別添のとおり。

I 総論

予防接種の副反応調査は二つの方法で実施されている。則ち、「予防接種後健康状況調査」と「予防接種後副反応疑い報告」である。本報告は前者で、定期接種のワクチン個々について、それぞれのワクチンについて接種後に認められる比較的頻度の高い健康状況の変化を前方視的に調査したものである。ちなみに後者は、予防接種との因果関係にかかわらず、報告基準に定められた比較的重症の症状・疾病について、予防接種法に基づき報告のあったものをまとめたものである。

- 1 本調査の目的は、国民が正しい理解の下に予防接種を受けることが出来るよう、接種前に個々のワクチンの接種予定数を決め、接種後、それぞれのワクチン毎に一定の観察期間を通じ、接種後の健康状況調査を実施することにより、その結果を広く国民に提供し、有効かつ安全な予防接種の実施に資することである。
- 2 調査対象としたワクチンは、定期接種として実施されたジフテリア、百日せき、破傷風及び不活化ポリオ四種混合ワクチン（DPT-I PV）、ジフテリア、破傷風二種混合トキソイド（DT）、麻しん風しん混合ワクチン（MR）、日本脳炎ワクチン、ヒブワクチン、小児用肺炎球菌ワクチン、インフルエンザワクチン、BCGワクチン、水痘ワクチン、B型肝炎ワクチン、HPVワクチン、高齢者用肺炎球菌ワクチン、ロタウイルスワクチンである。
- 3 健康状況調査の実施期間及び対象者数は、DPT-I PV、DT、MR、日本脳炎、ヒブ、小児用肺炎球菌、水痘、ロタワクチン、B型肝炎ワクチン及びHPVワクチンについては、都道府県及び指定都市当たりそれぞれ120名を対象とし、接種後28日間を観察期間とした。
BCGについては都道府県及び指定都市当たり120名を対象とし、観察期間は4ヶ月間とした。
インフルエンザ及び高齢者用肺炎球菌については、都道府県及び指定都市当たりそれぞれ40名を対象とし、接種後28日間を観察期間とした。

【対象者数等】

予防接種の種類	対象者数	うち、有効回答数
DPT-IPV	7, 460	1, 315
DT	7, 460	597
MR	7, 460	689
日本脳炎	7, 460	1, 347
ヒブ	7, 460	1, 055
小児用肺炎球菌	7, 460	1, 276
BCG	7, 460	918
インフルエンザ	2, 490	246
水痘	7, 450	994
B型肝炎ワクチン	7, 450	929
高齢者用肺炎球菌	2, 490	34
ロタ	7, 450	1, 054
HPV	7, 450	658

4 報告の手順は、各都道府県・指定都市において医療機関の医師が、各予防接種の接種当日に本人又は保護者に対して、本事業の趣旨を十分説明の上、健康状況調査に協力する旨の同意を得た後、保護者に健康状況調査票（リーフレット）を渡し、記入要領を説明し、本人又は保護者によって入力されたデータをまとめたものである。

5 本調査は、比較的頻度の高い症状（発熱、発赤、発疹、腫脹）や、極めて稀に発生する重篤な副反応（アナフィラキシー、脳炎、脳症等）に加えて、これまで予防接種の副反応として考えられていない接種後の症状についても報告できるように設定した。

また、予防接種後の健康状況という性質上、変化がない場合でもデータの入力を依頼している。

6 本調査の性質上、調査の重要性について、本人又は保護者へよく説明し、同意をいただくことが重要である。

- 7 本人又は保護者によって入力されたデータは、厚生労働省健康・生活衛生局感染症対策部予防接種課で集計し、予防接種・ワクチン分科会副反応検討部会において、医学的、疫学的見地から解析・評価を行った。

- 8 予防接種後健康状況調査の結果は、都道府県・指定都市、日本医師会、地域医師会及び報告医等に還元するとともに、広く国民に公表することとしている。

- 9 集計に当たっては、ワクチンによって集計対象の症状は変わるものの、接種例数、年齢、発熱、局所反応、けいれん、蕁麻疹、嘔吐、下痢、せき鼻水、リンパ節腫脹、関節痛等について集計した。
製造会社毎の副反応については、接種ワクチン総数の差があるため、個々にまとめず全体のまとめを報告することとした。

集計の概況（3カ年の状況）

－全接種（全症状計＋代表症状）－

予防接種の種類		令和2年度	令和3年度	令和4年度※
4種混合（DPT－IPV）1期初回1回目 ＜全症状計＞	対象者数	1347 人	1327 人	398 人
	健康異常発症者数	365 人	322 人	102 人
	健康異常発症者割合	27.1 %	24.3 %	25.6 %
4種混合（DPT－IPV）1期初回1回目 ＜発熱全体＞ うち37.5～38.4℃ うち38.5℃以上	対象者数	1347 人	1327 人	398 人
	健康異常発症者数	208 人 (15.4%)	196 人 (14.8%)	56 人 (14.1%)
	健康異常発症者数	129 人 (9.6%)	132 人 (9.9%)	39 人 (9.8%)
		79 人 (5.9%)	64 人 (4.8%)	17 人 (4.3%)
4種混合（DPT－IPV）1期初回1回目 ＜局所反応＞	対象者数	1347 人	1327 人	398 人
	健康異常発症者数	118 人 (8.8%)	111 人 (8.4%)	31 人 (7.8%)
4種混合（DPT－IPV）1期初回1回目 ＜けいれん＞	対象者数	1347 人	1327 人	398 人
	健康異常発症者数	1 人 (0.1%)	0 人 (0.0%)	0 人 (0.0%)

※令和4年度よりスマートデバイス・PCを用いた電磁的調査方法に変更されている。

予防接種の種類		令和2年度	令和3年度	令和4年度※
4種混合（DPT－IPV）1期初回2回目 ＜全症状計＞	対象者数	1124 人	991 人	297 人
	健康異常発症者数	257 人	273 人	83 人
	健康異常発症者割合	22.9 %	27.5 %	27.9 %
4種混合（DPT－IPV）1期初回2回目 ＜発熱全体＞ うち37.5～38.4℃ うち38.5℃以上	対象者数	1124 人	991 人	297 人
	健康異常発症者数	143 人 (12.7%)	145 人 (14.6%)	48 人 (16.2%)
	健康異常発症者数	93 人 (8.3%)	101 人 (10.2%)	33 人 (11.1%)
		50 人 (4.4%)	44 人 (4.4%)	15 人 (5.1%)
4種混合（DPT－IPV）1期初回2回目 ＜局所反応＞	対象者数	1124 人	991 人	297 人
	健康異常発症者数	108 人 (9.6%)	121 人 (12.2%)	40 人 (13.5%)
4種混合（DPT－IPV）1期初回2回目 ＜けいれん＞	対象者数	1124 人	991 人	297 人
	健康異常発症者数	1 人 (0.1%)	1 人 (0.1%)	0 人 (0.0%)

※令和4年度よりスマートデバイス・PCを用いた電磁的調査方法に変更されている。

予防接種の種類		令和2年度	令和3年度	令和4年度※
4種混合（DPT-IPV）1期初回3回目 <全症状計>	対象者数	1109人	1065人	304人
	健康異常発症者数	150人	143人	57人
	健康異常発症者割合	13.5%	13.4%	18.8%
4種混合（DPT-IPV）1期初回3回目 <発熱全体> うち37.5～38.4℃ うち38.5℃以上	対象者数	1109人	1065人	304人
	健康異常発症者数	33人 (3.0%)	30人 (2.8%)	16人 (5.3%)
	健康異常発症者数	21人 (1.9%)	20人 (1.9%)	12人 (3.9%)
		12人 (1.1%)	10人 (0.9%)	4人 (1.3%)
4種混合（DPT-IPV）1期初回3回目 <局所反応>	対象者数	1109人	1065人	304人
健康異常発症者数	59人 (5.3%)	68人 (6.4%)	20人 (6.6%)	
4種混合（DPT-IPV）1期初回3回目 <けいれん>	対象者数	1109人	1065人	304人
健康異常発症者数	1人 (0.1%)	0人 (0.0%)	0人 (0.0%)	

※令和4年度よりスマートデバイス・PCを用いた電磁的調査方法に変更されている。

予防接種の種類		令和2年度	令和3年度	令和4年度※
4種混合（DPT-IPV）1期追加 <全症状計>	対象者数	1019人	972人	316人
	健康異常発症者数	261人	225人	78人
	健康異常発症者割合	25.6%	23.1%	24.7%
4種混合（DPT-IPV）1期追加 <発熱全体> うち37.5～38.4℃ うち38.5℃以上	対象者数	1019人	972人	316人
	健康異常発症者数	109人 (10.7%)	101人 (10.4%)	38人 (12.0%)
	健康異常発症者数	52人 (5.1%)	60人 (6.2%)	20人 (6.3%)
		57人 (5.6%)	41人 (4.2%)	18人 (5.7%)
4種混合（DPT-IPV）1期追加 <局所反応>	対象者数	1019人	972人	316人
健康異常発症者数	93人 (9.1%)	73人 (7.5%)	19人 (6.0%)	
4種混合（DPT-IPV）1期追加 <けいれん>	対象者数	1019人	972人	316人
健康異常発症者数	2人 (0.2%)	2人 (0.2%)	0人 (0.0%)	

※令和4年度よりスマートデバイス・PCを用いた電磁的調査方法に変更されている。

【解析・評価】

1. DPT-IPV

令和4年度において、期別の対象者は1期初回1回目が398人、1期初回2回目が297人、1期初回3回目が304人、1期追加が316人で、比較的起こりうる代表的な症状として『発熱』、『局所反応』、『けいれん』について抽出し、その発現率について検討を行った。なお、令和4年度より、葉書を用いた調査方法からスマートデバイス・PCを用いた電磁的調査方法に変更となっているため、過去の発現率との比較・検討は行っていない。

DPT-IPV1期初回1回目について、発熱は接種翌日の33件（8.3%）が最大で、接種後7日までの小計では52件（13.1%）であった。局所反応は接種翌日17件（4.3%）が最大で、接種後7日までの小計では30件（7.5%）であった。けいれんは認めなかった。

DPT-IPV1期初回2回目について、発熱は接種翌日の32件（10.8%）が最大で、接種後7日までの小計では46件（15.5%）であった。局所反応は接種翌日の25件（8.4%）が最大で、接種後7日までの小計では40件（13.5%）であった。けいれんは認めなかった。

DPT-IPV1期初回3回目について、発熱は接種翌日の7件（2.3%）が最大で、接種後7日までの小計では12件（3.9%）であった。局所反応は接種翌日の14件（4.6%）が最大で、接種後7日までの小計では18件（5.9%）であった。けいれんは認めなかった。

DPT-IPV1期追加について、発熱は接種翌日の14件（4.4%）が最大で、接種後7日までの小計では24件（7.6%）であった。局所反応は接種翌日の13件（4.1%）が最大で、接種後7日までの小計では19件（6.0%）であった。けいれんは認めなかった。

また、1期初回1回目／1期初回2回目／1期初回3回目／1期追加をそれぞれ比較したところ、発熱の発症者割合は1期初回1回目が14.1%、1期初回2回目が16.2%、1期初回3回目は5.3%、1期追加が12.0%であった。

予防接種の種類		令和2年度	令和3年度	令和4年度※
DT2期 <全症状計>	対象者数	1965 人	1549 人	597 人
	健康異常発生者数	539 人	417 人	147 人
	健康異常発生者割合	27.4 %	26.9 %	24.6 %
DT2期 <発熱全体> うち37.5～38.4℃ うち38.5℃以上	対象者数	1965 人	1549 人	597 人
	健康異常発生者数	25 人 (1.3%)	30 人 (1.9%)	12 人 (2.0%)
		18 人 (0.9%)	22 人 (1.4%)	8 人 (1.3%)
		7 人 (0.4%)	8 人 (0.5%)	4 人 (0.7%)
DT2期 <局所反応>	対象者数	1965 人	1549 人	597 人
	健康異常発生者数	498 人 (25.3%)	385 人 (24.9%)	129 人 (21.6%)
DT2期 <せき鼻水>	対象者数	1965 人	1549 人	597 人
	健康異常発生者数	39 人 (2.0%)	31 人 (2.0%)	21 人 (3.5%)

※令和4年度よりスマートデバイス・PCを用いた電磁的調査方法に変更されている。

【解析・評価】

2. DT

令和4年度において、対象者は597人、比較的起こりうる代表的な症状として『発熱』、『局所反応』、『せき鼻水』について抽出し、その発現率について検討を行った。なお、令和4年度より、葉書を用いた調査方法からスマートデバイス・PCを用いた電磁的調査方法に変更となっているため、過去の発現率との比較・検討は行っていない。

DT2期について、発熱は接種翌日の8件（1.3%）が最大で、接種後7日までの小計では10件（1.7%）であった。局所反応は接種翌日の85件（14.2%）が最大で、接種後7日までの小計では128件（21.4%）であった。せき鼻水は接種翌日の6件（1.0%）が最大で、接種後7日までの小計では17件（2.8%）であった。

予防接種の種類		令和2年度	令和3年度	令和4年度※
MR1期 <全症状計>	対象者数	1996人	1759人	403人
	健康異常発症者数	355人	335人	78人
	健康異常発症者割合	17.8%	19.0%	19.4%
MR1期 <発熱全体> うち37.5～38.4℃ うち38.5℃以上	対象者数	1996人 (12.8%)	1759人 (13.2%)	403人 (13.9%)
	健康異常発症者数	255人 (5.2%)	232人 (6.0%)	56人 (6.5%)
		104人 (7.6%)	105人 (7.2%)	26人 (7.4%)
MR1期 <局所反応>	対象者数	1996人	1759人	403人
	健康異常発症者数	88人 (4.4%)	102人 (5.8%)	20人 (5.0%)
MR1期 <リンパ節腫脹>	対象者数	1996人	1759人	403人
	健康異常発症者数	8人 (0.4%)	3人 (0.2%)	3人 (0.7%)
MR1期 <関節痛>	対象者数	1996人	1759人	403人
	健康異常発症者数	1人 (0.1%)	2人 (0.1%)	0人 (0.0%)
MR1期 <けいれん>	対象者数	1996人	1759人	403人
	健康異常発症者数	3人 (0.2%)	0人 (0.0%)	2人 (0.5%)

※令和4年度よりスマートデバイス・PCを用いた電磁的調査方法に変更されている。

予防接種の種類		令和2年度	令和3年度	令和4年度※
MR2期 <全症状計>	対象者数	1293人	1332人	286人
	健康異常発症者数	88人	85人	30人
	健康異常発症者割合	6.8%	6.4%	10.5%
MR2期 <発熱全体> うち37.5～38.4℃ うち38.5℃以上	対象者数	1293人 (2.8%)	1332人 (2.9%)	286人 (5.2%)
	健康異常発症者数	36人 (1.3%)	38人 (1.4%)	15人 (2.4%)
		17人 (1.5%)	18人 (1.5%)	7人 (2.8%)
MR2期 <局所反応>	対象者数	1293人	1332人	286人
	健康異常発症者数	37人 (2.9%)	39人 (2.9%)	11人 (3.8%)
MR2期 <リンパ節腫脹>	対象者数	1293人	1332人	286人
	健康異常発症者数	1人 (0.1%)	4人 (0.3%)	0人 (0.0%)
MR2期 <関節痛>	対象者数	1293人	1332人	286人
	健康異常発症者数	8人 (0.6%)	5人 (0.4%)	1人 (0.3%)
MR2期 <けいれん>	対象者数	1293人	1332人	286人
	健康異常発症者数	0人 (0.0%)	1人 (0.1%)	0人 (0.0%)

※令和4年度よりスマートデバイス・PCを用いた電磁的調査方法に変更されている。

【解析・評価】

3. MR

令和4年度において、期別の対象者は1期403人、2期286人で、比較的起こりうる代表的な症状として『発熱』、『局所反応』、『リンパ節腫脹』、『関節痛』、『けいれん』について抽出し、その発現率について検討を行った。なお、令和4年度より、葉書を用いた調査方法からスマートデバイス・PCを用いた電磁的調査方法に変更となっているため、過去の発現率との比較・検討は行っていない。

MR1期について、発熱は接種翌日の16件（4.0%）が最大で、接種後7日までの小計では33件（8.2%）であった。局所反応は接種翌日の10件（2.5%）が最大で、接種後7日までの小計では19件（4.7%）であった。リンパ節腫脹は接種後6日目、8日目、12日目の1件（0.2%）が最大で、接種後7日までの小計では1件（0.2%）であった。関節痛は認めなかった。けいれんは接種後10日目、24日目の1件（0.2%）が最大であった。

MR2期について、発熱は10日目の3件（1.0%）が最大で、接種後7日までの小計では7件（2.4%）であった。局所反応は接種翌日の7件（2.4%）が最大で、接種後7日までの小計では11件（3.8%）であった。リンパ節腫脹の症状は認めなかった。関節痛は接種後7日目の1件（0.3%）が最大であった。けいれんは認めなかった。

また、1期/2期をそれぞれ比較したところ、発熱の発症者割合は1期が13.9%、2期では5.2%であった。

予防接種の種類		令和2年度	令和3年度	令和4年度※
日本脳炎1期初回1回目 <全症状計>	対象者数	1091人	1278人	325人
	健康異常発生者数	152人	228人	57人
	健康異常発生者割合	13.9%	17.8%	17.5%
日本脳炎1期初回1回目 <発熱全体> うち37.5～38.4℃ うち38.5℃以上	対象者数	1091人	1278人	325人
	健康異常発生者数	108人 (9.9%)	189人 (14.8%)	50人 (15.4%)
	健康異常発生者数	54人 (4.9%)	91人 (7.1%)	21人 (6.5%)
日本脳炎1期初回1回目 <局所反応>	対象者数	1091人	1278人	325人
	健康異常発生者数	42人 (3.8%)	35人 (2.7%)	10人 (3.1%)
日本脳炎1期初回1回目 <けいれん>	対象者数	1091人	1278人	325人
	健康異常発生者数	1人 (0.1%)	1人 (0.1%)	3人 (0.9%)

※令和4年度よりスマートデバイス・PCを用いた電磁的調査方法に変更されている。

予防接種の種類		令和2年度	令和3年度	令和4年度※
日本脳炎1期初回2回目 <全症状計>	対象者数	797人	805人	227人
	健康異常発生者数	79人	83人	33人
	健康異常発生者割合	9.9%	10.3%	14.5%
日本脳炎1期初回2回目 <発熱全体> うち37.5～38.4℃ うち38.5℃以上	対象者数	797人	805人	227人
	健康異常発生者数	49人 (6.1%)	48人 (6.0%)	22人 (9.7%)
	健康異常発生者数	22人 (2.8%)	25人 (3.1%)	12人 (5.3%)
日本脳炎1期初回2回目 <局所反応>	対象者数	797人	805人	227人
	健康異常発生者数	20人 (2.5%)	19人 (2.4%)	5人 (2.2%)
日本脳炎1期初回2回目 <けいれん>	対象者数	797人	805人	227人
	健康異常発生者数	0人 (0.0%)	0人 (0.0%)	0人 (0.0%)

※令和4年度よりスマートデバイス・PCを用いた電磁的調査方法に変更されている。

予防接種の種類		令和2年度	令和3年度	令和4年度※
日本脳炎1期追加 <全症状計>	対象者数	998人	728人	383人
	健康異常発症者数	106人	70人	54人
	健康異常発症者割合	10.6%	9.6%	14.1%
日本脳炎1期追加 <発熱全体> うち37.5～38.4℃ うち38.5℃以上	対象者数	998人	728人	383人
	健康異常発症者数	56人 (5.6%)	44人 (6.0%)	33人 (8.6%)
	健康異常発症者数	28人 (2.8%)	26人 (3.6%)	15人 (3.9%)
日本脳炎1期追加 <局所反応>	対象者数	998人	728人	383人
	健康異常発症者数	42人 (4.2%)	21人 (2.9%)	20人 (5.2%)
	健康異常発症者数	28人 (2.8%)	18人 (2.5%)	18人 (4.7%)
日本脳炎1期追加 <けいれん>	対象者数	998人	728人	383人
	健康異常発症者数	1人 (0.1%)	1人 (0.1%)	1人 (0.3%)

※令和4年度よりスマートデバイス・PCを用いた電磁的調査方法に変更されている。

予防接種の種類		令和2年度	令和3年度	令和4年度※
日本脳炎2期 <全症状計>	対象者数	762人	366人	412人
	健康異常発症者数	57人	32人	48人
	健康異常発症者割合	7.5%	8.7%	11.7%
日本脳炎2期 <発熱全体> うち37.5～38.4℃ うち38.5℃以上	対象者数	762人	366人	412人
	健康異常発症者数	21人 (2.8%)	8人 (2.2%)	13人 (3.2%)
	健康異常発症者数	12人 (1.6%)	6人 (1.6%)	8人 (1.9%)
日本脳炎2期 <局所反応>	対象者数	762人	366人	412人
	健康異常発症者数	32人 (4.2%)	23人 (6.3%)	35人 (8.5%)
	健康異常発症者数	9人 (1.2%)	2人 (0.5%)	5人 (1.2%)
日本脳炎2期 <けいれん>	対象者数	762人	366人	412人
	健康異常発症者数	1人 (0.1%)	0人 (0.0%)	0人 (0.0%)

※令和4年度よりスマートデバイス・PCを用いた電磁的調査方法に変更されている。

【解析・評価】

4. 日本脳炎

令和4年度において、期別の対象者は1期初回1回目325人、1期初回2回目227人、1期追加383人、2期412人で、比較的起こりうる代表的な症状として『発熱』、『局所反応』、『けいれん』について抽出し、その発現率について検討を行った。なお、令和4年度より、葉書を用いた調査方法からスマートデバイス・PCを用いた電磁的調査方法に変更となっているため、過去の発現率との比較・検討は行っていない。

日本脳炎1期初回1回目について、発熱は接種翌日の22件（6.8%）が最大で、接種後7日までの小計では43件（13.2%）であった。局所反応は接種翌日の7件（2.2%）が最大で、接種後7日までの小計では10件（3.1%）であった。けいれんは接種当日の2件（0.6%）が最大であった。

日本脳炎1期初回2回目について、発熱は接種翌日の5件（2.2%）が最大で、接種後7日までの小計では14件（6.2%）であった。局所反応は接種当日の4件（1.8%）が最大で、接種後7日までの小計では5件（2.2%）であった。けいれんは認めなかった。

日本脳炎1期追加について、発熱は接種翌日の10件（2.6%）が最大で、接種後7日までの小計では20件（5.2%）であった。局所反応は接種当日の8件（2.1%）が最大で、接種後7日までの小計では20件（5.2%）であった。けいれんは接種後3日目の1件（0.3%）が最大であった。

日本脳炎2期について、発熱は接種当日、翌日、接種後9日目、24日目の2件（0.5%）が最大で、接種後7日までの小計では5件（1.2%）であった。局所反応は接種当日の17件（4.1%）が最大で、接種後7日までの小計では34件（8.3%）であった。けいれんは認めなかった。

また、1期初回1回目／1期初回2回目／1期追加／2期をそれぞれ比較したところ、発熱の発症者割合は1期初回1回目では15.4%、1期初回2回目9.7%、1期初回3回目8.6%、2期が3.2%であった。

予防接種の種類		令和2年度	令和3年度	令和4年度※
BCG <全症状計>	対象者数	1784 人	1622 人	918 人
	健康異常発症者数	8 人	7 人	2 人
	健康異常発症者割合	0.4 %	0.4 %	0.2 %
BCG <リンパ節腫脹>	対象者数	1784 人	1622 人	918 人
	健康異常発症者数	8 人 (0.4%)	7 人 (0.4%)	2 人 (0.2%)
BCG <局所の湿潤>	対象者数	1784 人	1622 人	918 人
	健康異常発症者数	0 人 (0.0%)	0 人 (0.0%)	0 人 (0.0%)

※令和4年度よりスマートデバイス・PCを用いた電磁的調査方法に変更されている。

【解析・評価】

5. BCG

令和4年度において、対象者は918人で、比較的起こりうる代表的な症状として『リンパ節腫脹』、『局所の湿潤』について抽出し、その発現率について検討を行った。なお、令和4年度より、葉書を用いた調査方法からスマートデバイス・PCを用いた電磁的調査方法に変更となっているため、過去の発現率との比較・検討は行っていない。

BCGについて、リンパ節腫脹は23日目～1ヶ月、～4ヶ月の1件（0.1%）が最大であった。局所の湿潤は認めなかった。

予防接種の種類		令和2年度	令和3年度	令和4年度※
ヒブ初回1回目 <全症状計>	対象者数	1226 人	1177 人	354 人
	健康異常発症者数	210 人	152 人	55 人
	健康異常発症者割合	17.1 %	12.9 %	15.5 %
ヒブ初回1回目 <発熱全体> うち37.5～38.4℃ うち38.5℃以上	対象者数	1226 人	1177 人	354 人
	健康異常発症者数	69 人 (5.6%)	49 人 (4.2%)	19 人 (5.4%)
		52 人 (4.2%)	40 人 (3.4%)	14 人 (4.0%)
		17 人 (1.4%)	9 人 (0.8%)	5 人 (1.4%)
ヒブ初回1回目 <局所反応>	対象者数	1226 人	1177 人	354 人
	健康異常発症者数	79 人 (6.4%)	50 人 (4.2%)	18 人 (5.1%)
ヒブ初回1回目 <けいれん>	対象者数	1226 人	1177 人	354 人
	健康異常発症者数	2 人 (0.2%)	0 人 (0.0%)	0 人 (0.0%)

※令和4年度よりスマートデバイス・PCを用いた電磁的調査方法に変更されている。

予防接種の種類		令和2年度	令和3年度	令和4年度※
ヒブ初回2回目 <全症状計>	対象者数	1013 人	1037 人	228 人
	健康異常発症者数	255 人	274 人	55 人
	健康異常発症者割合	25.2 %	26.4 %	24.1 %
ヒブ初回2回目 <発熱全体> うち37.5～38.4℃ うち38.5℃以上	対象者数	1013 人	1037 人	228 人
	健康異常発症者数	164 人 (16.2%)	173 人 (16.7%)	36 人 (15.8%)
		93 人 (9.2%)	116 人 (11.2%)	20 人 (8.8%)
		71 人 (7.0%)	57 人 (5.5%)	16 人 (7.0%)
ヒブ初回2回目 <局所反応>	対象者数	1013 人	1037 人	228 人
	健康異常発症者数	74 人 (7.3%)	116 人 (11.2%)	15 人 (6.6%)
ヒブ初回2回目 <けいれん>	対象者数	1013 人	1037 人	228 人
	健康異常発症者数	0 人 (0.0%)	0 人 (0.0%)	0 人 (0.0%)

※令和4年度よりスマートデバイス・PCを用いた電磁的調査方法に変更されている。

予防接種の種類		令和2年度	令和3年度	令和4年度※
ヒブ初回3回目 <全症状計>	対象者数	997人	992人	254人
	健康異常発症者数	253人	252人	61人
	健康異常発症者割合	25.4%	25.4%	24.0%
ヒブ初回3回目 <発熱全体> うち37.5～38.4℃ うち38.5℃以上	対象者数	997人	992人	254人
	健康異常発症者数	146人 (14.6%)	128人 (12.9%)	29人 (11.4%)
	健康異常発症者数	86人 (8.6%)	90人 (9.1%)	20人 (7.9%)
ヒブ初回3回目 <局所反応>	対象者数	997人	992人	254人
	健康異常発症者数	95人 (9.5%)	114人 (11.5%)	20人 (7.9%)
	健康異常発症者数	60人 (6.0%)	38人 (3.8%)	9人 (3.5%)
ヒブ初回3回目 <けいれん>	対象者数	997人	992人	254人
	健康異常発症者数	1人 (0.1%)	0人 (0.0%)	0人 (0.0%)

※令和4年度よりスマートデバイス・PCを用いた電磁的調査方法に変更されている。

予防接種の種類		令和2年度	令和3年度	令和4年度※
ヒブ追加 <全症状計>	対象者数	802人	786人	219人
	健康異常発症者数	224人	221人	61人
	健康異常発症者割合	27.9%	28.1%	27.9%
ヒブ追加 <発熱全体> うち37.5～38.4℃ うち38.5℃以上	対象者数	802人	786人	219人
	健康異常発症者数	120人 (15.0%)	140人 (17.8%)	30人 (13.7%)
	健康異常発症者数	62人 (7.7%)	63人 (8.0%)	18人 (8.2%)
ヒブ追加 <局所反応>	対象者数	802人	786人	219人
	健康異常発症者数	70人 (8.7%)	62人 (7.9%)	12人 (5.5%)
	健康異常発症者数	58人 (7.2%)	77人 (9.8%)	12人 (5.5%)
ヒブ追加 <けいれん>	対象者数	802人	786人	219人
	健康異常発症者数	2人 (0.2%)	1人 (0.1%)	1人 (0.5%)

※令和4年度よりスマートデバイス・PCを用いた電磁的調査方法に変更されている。

【解析・評価】

6. ヒブ

令和4年度において、期別の対象者は初回1回目354人、初回2回目228人、初回3回目254人、追加219人で、比較的起こりうる代表的な症状として『発熱』、『局所反応』、『けいれん』について抽出し、その発現率について検討を行った。なお、令和4年度より、葉書を用いた調査方法からスマートデバイス・PCを用いた電磁的調査方法に変更となっているため、過去の発現率との比較・検討は行っていない。

ヒブ初回1回目について、発熱は接種当日の11件（3.1%）が最大で、接種後7日までの小計では16件（4.5%）であった。局所反応は接種翌日の13件（3.7%）が最大で、接種後7日までの小計では18件（5.1%）であった。けいれんは認めなかった。

ヒブ初回2回目について、発熱は接種翌日の21件（9.2%）が最大で、接種後7日までの小計では31件（13.6%）であった。局所反応は接種翌日の10件（4.4%）が最大で、接種後7日までの小計では15件（6.6%）であった。けいれんは認めなかった。

ヒブ初回3回目について、発熱は接種翌日の17件（6.7%）が最大で、接種後7日までの小計では26件（10.2%）であった。局所反応は接種翌日の13件（5.1%）が最大で、接種後7日までの小計では19件（7.5%）であった。けいれんは認めなかった。

ヒブ追加について、発熱は接種翌日の17件（7.8%）が最大で、接種後7日までの小計では25件（11.4%）であった。局所反応は接種翌日の8件（3.7%）が最大で、接種後7日までの小計では12件（5.5%）であった。けいれんは接種2日目の1件（0.5%）が最大であった。

また、初回1回目／初回2回目／初回3回目／追加をそれぞれ比較したところ、発熱の発症者割合は初回1回目は5.4%、2回目は15.8%、3回目は11.4%、追加は13.7%であった。

予防接種の種類		令和2年度	令和3年度	令和4年度※
小児用肺炎球菌初回1回目 <全症状計>	対象者数	1228 人	1287 人	365 人
	健康異常発生者数	227 人	281 人	76 人
	健康異常発生者割合	18.5 %	21.8 %	20.8 %
小児用肺炎球菌初回1回目 <発熱全体> うち37.5～38.4℃ うち38.5℃以上	対象者数	1228 人	1287 人	365 人
	健康異常発生者数	68 人 (5.5%)	71 人 (5.5%)	24 人 (6.6%)
	健康異常発生者数	54 人 (4.4%)	49 人 (3.8%)	16 人 (4.4%)
		14 人 (1.1%)	22 人 (1.7%)	8 人 (2.2%)
小児用肺炎球菌初回1回目 <局所反応>	対象者数	1228 人	1287 人	365 人
	健康異常発生者数	98 人 (8.0%)	161 人 (12.5%)	35 人 (9.6%)
小児用肺炎球菌初回1回目 <けいれん>	対象者数	1228 人	1287 人	365 人
	健康異常発生者数	0 人 (0.0%)	1 人 (0.1%)	0 人 (0.0%)

※令和4年度よりスマートデバイス・PCを用いた電磁的調査方法に変更されている。

予防接種の種類		令和2年度	令和3年度	令和4年度※
小児用肺炎球菌初回2回目 <全症状計>	対象者数	1191 人	1168 人	329 人
	健康異常発生者数	351 人	349 人	102 人
	健康異常発生者割合	29.5 %	29.9 %	31.0 %
小児用肺炎球菌初回2回目 <発熱全体> うち37.5～38.4℃ うち38.5℃以上	対象者数	1191 人	1168 人	329 人
	健康異常発生者数	210 人 (17.6%)	170 人 (14.6%)	55 人 (16.7%)
	健康異常発生者数	142 人 (11.9%)	113 人 (9.7%)	36 人 (10.9%)
		68 人 (5.7%)	57 人 (4.9%)	19 人 (5.8%)
小児用肺炎球菌初回2回目 <局所反応>	対象者数	1191 人	1168 人	329 人
	健康異常発生者数	151 人 (12.7%)	195 人 (16.7%)	56 人 (17.0%)
小児用肺炎球菌初回2回目 <けいれん>	対象者数	1191 人	1168 人	329 人
	健康異常発生者数	0 人 (0.0%)	0 人 (0.0%)	0 人 (0.0%)

※令和4年度よりスマートデバイス・PCを用いた電磁的調査方法に変更されている。

予防接種の種類		令和2年度	令和3年度	令和4年度※
小児用肺炎球菌初回3回目 <全症状計>	対象者数	1125 人	1051 人	293 人
	健康異常発生者数	320 人	290 人	100 人
	健康異常発生者割合	28.4 %	27.6 %	34.1 %
小児用肺炎球菌初回3回目 <発熱全体> うち37.5～38.4℃ うち38.5℃以上	対象者数	1125 人	1051 人	293 人
	健康異常発生者数	145 人 (12.9%)	127 人 (12.1%)	46 人 (15.7%)
	健康異常発生者数	91 人 (8.1%)	94 人 (8.9%)	34 人 (11.6%)
	健康異常発生者数	54 人 (4.8%)	33 人 (3.1%)	12 人 (4.1%)
小児用肺炎球菌初回3回目 <局所反応>	対象者数	1125 人	1051 人	293 人
	健康異常発生者数	173 人 (15.4%)	174 人 (16.6%)	65 人 (22.2%)
小児用肺炎球菌初回3回目 <けいれん>	対象者数	1125 人	1051 人	293 人
	健康異常発生者数	0 人 (0.0%)	0 人 (0.0%)	0 人 (0.0%)

※令和4年度よりスマートデバイス・PCを用いた電磁的調査方法に変更されている。

予防接種の種類		令和2年度	令和3年度	令和4年度※
小児用肺炎球菌追加 <全症状計>	対象者数	952 人	816 人	289 人
	健康異常発生者数	363 人	326 人	117 人
	健康異常発生者割合	38.1 %	40.0 %	40.5 %
小児用肺炎球菌追加 <発熱全体> うち37.5～38.4℃ うち38.5℃以上	対象者数	952 人	816 人	289 人
	健康異常発生者数	201 人 (21.1%)	177 人 (21.7%)	57 人 (19.7%)
	健康異常発生者数	94 人 (9.9%)	93 人 (11.4%)	26 人 (9.0%)
	健康異常発生者数	107 人 (11.2%)	84 人 (10.3%)	31 人 (10.7%)
小児用肺炎球菌追加 <局所反応>	対象者数	952 人	816 人	289 人
	健康異常発生者数	175 人 (18.4%)	180 人 (22.1%)	56 人 (19.4%)
小児用肺炎球菌追加 <けいれん>	対象者数	952 人	816 人	289 人
	健康異常発生者数	0 人 (0.0%)	0 人 (0.0%)	0 人 (0.0%)

※令和4年度よりスマートデバイス・PCを用いた電磁的調査方法に変更されている。

【解析・評価】

7. 小児用肺炎球菌

令和4年度において、期別の対象者は初回1回目365人、初回2回目329人、初回3回目293人、追加289人で、比較的起こりうる代表的な症状として『発熱』、『局所反応』、『けいれん』について抽出し、その発現率について検討を行った。なお、令和4年度より、葉書を用いた調査方法からスマートデバイス・PCを用いた電磁的調査方法に変更となっているため、過去の発現率との比較・検討は行っていない。

小児用肺炎球菌初回1回目について、発熱は接種当日、翌日の9件（2.5%）が最大で、接種後7日までの小計では20件（5.5%）であった。局所反応は接種翌日の22件（6.0%）が最大で、接種後7日までの小計では34件（9.3%）であった。けいれんは認めなかった。

小児用肺炎球菌初回2回目について、発熱は接種翌日の37件（11.2%）が最大で、接種後7日までの小計では53件（16.1%）であった。局所反応は接種翌日の40件（12.2%）が最大で、接種後7日までの小計では56件（17.0%）であった。けいれんは認めなかった。

小児用肺炎球菌初回3回目について、発熱は接種翌日の34件（11.6%）が最大で、接種後7日までの小計では45件（15.4%）であった。局所反応は接種翌日の46件（15.7%）が最大で、接種後7日までの小計では63件（21.5%）であった。けいれんは認めなかった。

小児用肺炎球菌追加について、発熱は接種翌日の26件（9.0%）が最大で、接種後7日までの小計では47件（16.3%）であった。局所反応は接種翌日の42件（14.5%）が最大で、接種後7日までの小計では55件（19.0%）であった。けいれんは認めなかった。

また、初回1回目／初回2回目／初回3回目／追加をそれぞれ比較したところ、発熱の発生者割合は初回1回目の発生者割合は6.6%、2回目は16.7%、3回目は15.7%、追加は19.7%であった。また、局所反応の発生者割合は初回1回目は9.6%、2回目は17.0%、3回目は22.2%、追加は19.4%であった。

予防接種の種類		令和2年度	令和3年度	令和4年度※
水痘1回目 <全症状計>	対象者数	1701人	1536人	561人
	健康異常発生者数	379人	341人	145人
	健康異常発生者割合	22.3%	22.2%	25.8%
水痘1回目 <発熱全体> うち37.5～38.4℃ うち38.5℃以上	対象者数	1701人	1536人	561人
	健康異常発生者数	278人 (16.3%)	248人 (16.1%)	98人 (17.5%)
	健康異常発生者数	112人 (6.6%)	95人 (6.2%)	49人 (8.7%)
水痘1回目 <局所反応>	対象者数	1701人	1536人	561人
	健康異常発生者数	58人 (3.4%)	69人 (4.5%)	40人 (7.1%)
	健康異常発生者数	166人 (9.8%)	153人 (10.0%)	49人 (8.7%)
水痘1回目 <発疹>	対象者数	1701人	1536人	561人
	健康異常発生者数	88人 (5.2%)	58人 (3.8%)	31人 (5.5%)

※令和4年度よりスマートデバイス・PCを用いた電磁的調査方法に変更されている。

予防接種の種類		令和2年度	令和3年度	令和4年度※
水痘2回目 <全症状計>	対象者数	1524人	1374人	433人
	健康異常発生者数	202人	208人	61人
	健康異常発生者割合	13.3%	15.1%	14.1%
水痘2回目 <発熱全体> うち37.5～38.4℃ うち38.5℃以上	対象者数	1524人	1374人	433人
	健康異常発生者数	124人 (8.1%)	142人 (10.3%)	40人 (9.2%)
	健康異常発生者数	53人 (3.5%)	59人 (4.3%)	26人 (6.0%)
水痘2回目 <局所反応>	対象者数	1524人	1374人	433人
	健康異常発生者数	65人 (4.3%)	47人 (3.4%)	17人 (3.9%)
	健康異常発生者数	71人 (4.7%)	83人 (6.0%)	14人 (3.2%)
水痘2回目 <発疹>	対象者数	1524人	1374人	433人
	健康異常発生者数	26人 (1.7%)	21人 (1.5%)	10人 (2.3%)

※令和4年度よりスマートデバイス・PCを用いた電磁的調査方法に変更されている。

【解析・評価】

8. 水痘

令和4年度において、期別の対象者は1回目561人、2回目433人で比較的起こりうる代表的な症状として『発熱』、『局所反応』、『発疹』について抽出し、その発現率について検討を行った。なお、令和4年度より、葉書を用いた調査方法からスマートデバイス・PCを用いた電磁的調査方法に変更となっているため、過去の発現率との比較・検討は行っていない。

水痘1回目について、発熱は接種翌日の25件（4.5%）が最大で、接種後7日までの小計では64件（11.4%）であった。局所反応は接種翌日の22件（3.9%）が最大で、接種後7日までの小計では37件（6.6%）であった。発疹は接種9日目の5件（0.9%）が最大で、接種後7日までの小計では10件（1.8%）であった。

水痘2回目について、発熱は接種翌日の11件（2.5%）が最大で、接種後7日までの小計では24件（5.5%）であった。局所反応は接種翌日の11件（2.5%）が最大で、接種後7日までの小計では16件（3.7%）であった。発疹は接種翌日、接種後4日、8日の2件（0.5%）が最大で、接種後7日までの小計では4件（0.9%）であった。

予防接種の種類		令和2年度	令和3年度	令和4年度※
B型肝炎初回1回目 <全症状計>	対象者数	1465人	1430人	359人
	健康異常発症者数	146人	138人	45人
	健康異常発症者割合	10.0%	9.7%	12.5%
B型肝炎初回1回目 <発熱全体> うち37.5～38.4℃ うち38.5℃以上	対象者数	1465人	1430人	359人
	健康異常発症者数	63人 (4.3%)	69人 (4.8%)	22人 (6.1%)
	健康異常発症者数	47人 (3.2%)	61人 (4.3%)	19人 (5.3%)
		16人 (1.1%)	8人 (0.6%)	3人 (0.8%)
B型肝炎初回1回目 <局所反応>	対象者数	1465人	1430人	359人
	健康異常発症者数	59人 (4.0%)	59人 (4.1%)	16人 (4.5%)

※令和4年度よりスマートデバイス・PCを用いた電磁的調査方法に変更されている。

予防接種の種類		令和2年度	令和3年度	令和4年度※
B型肝炎初回2回目 <全症状計>	対象者数	1203人	1248人	266人
	健康異常発症者数	276人	268人	67人
	健康異常発症者割合	22.9%	21.5%	25.2%
B型肝炎初回2回目 <発熱全体> うち37.5～38.4℃ うち38.5℃以上	対象者数	1203人	1248人	266人
	健康異常発症者数	196人 (16.3%)	173人 (13.9%)	50人 (18.8%)
	健康異常発症者数	133人 (11.1%)	112人 (9.0%)	39人 (14.7%)
		63人 (5.2%)	61人 (4.9%)	11人 (4.1%)
B型肝炎初回2回目 <局所反応>	対象者数	1203人	1248人	266人
	健康異常発症者数	102人 (8.5%)	124人 (9.9%)	33人 (12.4%)

※令和4年度よりスマートデバイス・PCを用いた電磁的調査方法に変更されている。

予防接種の種類		令和2年度	令和3年度	令和4年度※
B型肝炎初回3回目 <全症状計>	対象者数	1165人	1125人	304人
	健康異常発症者数	132人	165人	38人
	健康異常発症者割合	11.3%	14.7%	12.5%
B型肝炎初回3回目 <発熱全体> うち37.5～38.4℃ うち38.5℃以上	対象者数	1165人	1125人	304人
	健康異常発症者数	60人 (5.2%)	57人 (5.1%)	8人 (2.6%)
	健康異常発症者数	35人 (3.0%)	26人 (2.3%)	4人 (1.3%)
		25人 (2.1%)	31人 (2.8%)	4人 (1.3%)
B型肝炎初回3回目 <局所反応>	対象者数	1165人	1125人	304人
	健康異常発症者数	55人 (4.7%)	87人 (7.7%)	18人 (5.9%)

※令和4年度よりスマートデバイス・PCを用いた電磁的調査方法に変更されている。

【解析・評価】

9. B型肝炎

令和4年度において、期別の対象者は1回目359人、2回目266人、3回目304人で、比較的起こりうる代表的な症状として『発熱』、『局所反応』について抽出し、その発現率について検討を行った。なお、令和4年度より、葉書を用いた調査方法からスマートデバイス・PCを用いた電磁的調査方法に変更となっているため、過去の発現率との比較・検討は行っていない。

B型肝炎1回目について、発熱は接種翌日の9件（2.5%）が最大で、接種後7日までの小計では17件（4.7%）であった。局所反応は接種当日の8件（2.2%）が最大で、接種後7日までの小計では15件（4.2%）であった。

B型肝炎2回目について、発熱は接種翌日の30件（11.3%）が最大で、接種後7日までの小計では48件（18.0%）であった。局所反応は接種翌日の21件（7.9%）が最大で、接種後7日までの小計では33件（12.4%）であった。

B型肝炎3回目について、発熱は接種翌日の2件（0.7%）が最大で、接種後7日までの小計では3件（1.0%）であった。局所反応は接種翌日の10件（3.3%）が最大で、接種後7日までの小計では17件（5.6%）であった。

また、1回目/2回目/3回目をそれぞれ比較したところ、発熱の発症者割合は1回目は6.1%、2回目は18.8%、3回目は2.6%であった。

予防接種の種類		令和2年度	令和3年度	令和4年度※
ロタ初回1回目 <全症状計>	対象者数	1018人	1721人	557人
	健康異常発症者数	101人	166人	68人
	健康異常発症者割合	9.9%	9.6%	12.2%
ロタ初回1回目 <発熱全体> うち37.5～38.4℃ うち38.5℃以上	対象者数	1018人	1721人	557人
	健康異常発症者数	50人 (4.9%)	85人 (4.9%)	27人 (4.8%)
	健康異常発症者数	33人 (3.2%)	63人 (3.7%)	26人 (4.7%)
健康異常発症者数	17人 (1.7%)	22人 (1.3%)	1人 (0.2%)	
ロタ初回1回目 <下痢>	対象者数	1018人	1721人	557人
	健康異常発症者数	30人 (2.9%)	46人 (2.7%)	15人 (2.7%)

※令和4年度よりスマートデバイス・PCを用いた電磁的調査方法に変更されている。

予防接種の種類		令和2年度	令和3年度	令和4年度※
ロタ初回2回目 <全症状計>	対象者数	649人	1324人	410人
	健康異常発症者数	97人	231人	86人
	健康異常発症者割合	14.9%	17.4%	21.0%
ロタ初回2回目 <発熱全体> うち37.5～38.4℃ うち38.5℃以上	対象者数	649人	1324人	410人
	健康異常発症者数	68人 (10.5%)	170人 (12.8%)	49人 (12.0%)
	健康異常発症者数	46人 (7.1%)	108人 (8.2%)	37人 (9.0%)
健康異常発症者数	22人 (3.4%)	62人 (4.7%)	12人 (2.9%)	
ロタ初回2回目 <下痢>	対象者数	649人	1324人	410人
	健康異常発症者数	21人 (3.2%)	40人 (3.0%)	22人 (5.4%)

※令和4年度よりスマートデバイス・PCを用いた電磁的調査方法に変更されている。

予防接種の種類		令和2年度	令和3年度	令和4年度※
ロタ初回3回目 <全症状計>	対象者数	86人	267人	87人
	健康異常発症者数	12人	56人	19人
	健康異常発症者割合	14.0%	21.0%	21.8%
ロタ初回3回目 <発熱全体> うち37.5～38.4℃ うち38.5℃以上	対象者数	86人	267人	87人
	健康異常発症者数	8人 (9.3%)	41人 (15.4%)	9人 (10.3%)
	健康異常発症者数	2人 (2.3%)	32人 (12.0%)	7人 (8.0%)
健康異常発症者数	6人 (7.0%)	9人 (3.4%)	2人 (2.3%)	
ロタ初回3回目 <下痢>	対象者数	86人	267人	87人
	健康異常発症者数	1人 (1.2%)	8人 (3.0%)	5人 (5.7%)

※令和4年度よりスマートデバイス・PCを用いた電磁的調査方法に変更されている。

【解析・評価】

10. ロタ

令和4年度において、期別の対象者は1回目557人、2回目410人、3回目87人で、比較的起こりうる代表的な症状として『発熱』、『下痢』について抽出し、その発現率について検討を行った。なお、令和4年度より、葉書を用いた調査方法からスマートデバイス・PCを用いた電磁的調査方法に変更となっているため、過去の発現率との比較・検討は行っていない。

ロタ1回目について、発熱は接種当日の12件 (2.2%) が最大で、接種後7日までの小計では26件 (4.7%) であった。下痢は接種翌日の4件 (0.7%) が最大で、接種後7日までの小計では11件 (2.0%) であった。

ロタ2回目について、発熱は接種翌日の36件 (8.8%) が最大で、接種後7日までの小計では46件 (11.2%) であった。下痢は接種当日の8件 (2.0%) が最大で、接種後7日までの小計では20件 (4.9%) であった。

ロタ3回目について、発熱は接種翌日の7件 (8.0%) が最大で、接種後7日までの小計では9件 (10.3%) であった。下痢は接種当日の3件 (3.4%) が最大で、接種後7日までの小計では4件 (4.6%) であった。

また、1回目/2回目/3回目をそれぞれ比較したところ、発熱の発症者割合は1回目の発症者割合は4.8%、2回目は12.0%、3回目は10.3%であった。

予防接種の種類		令和2年度	令和3年度	令和4年度※
HPV1回目 <全症状計>	対象者数	人	人	207人
	健康異常発症者数	人	人	32人
	健康異常発症者割合	%	%	15.5%
HPV1回目 <局所反応>	対象者数	人	人	207人
	健康異常発症者数	人	人	14人 (6.8%)
HPV1回目 <全身倦怠感>	対象者数	人	人	207人
	健康異常発症者数	人	人	13人 (6.3%)
HPV1回目 <頭痛>	対象者数	人	人	207人
	健康異常発症者数	人	人	14人 (6.8%)

※令和4年度よりスマートデバイス・PCを用いた電磁的調査方法に変更されている。

予防接種の種類		令和2年度	令和3年度	令和4年度※
HPV2回目 <全症状計>	対象者数	人	人	279人
	健康異常発症者数	人	人	28人
	健康異常発症者割合	%	%	10.0%
HPV2回目 <局所反応>	対象者数	人	人	279人
	健康異常発症者数	人	人	19人 (6.8%)
HPV2回目 <全身倦怠感>	対象者数	人	人	279人
	健康異常発症者数	人	人	10人 (3.6%)
HPV2回目 <頭痛>	対象者数	人	人	279人
	健康異常発症者数	人	人	8人 (2.9%)

※令和4年度よりスマートデバイス・PCを用いた電磁的調査方法に変更されている。

予防接種の種類		令和2年度	令和3年度	令和4年度※
HPV3回目 <全症状計>	対象者数	人	人	172人
	健康異常発症者数	人	人	25人
	健康異常発症者割合	%	%	14.5%
HPV3回目 <局所反応>	対象者数	人	人	172人
	健康異常発症者数	人	人	21人 (12.2%)
HPV3回目 <全身倦怠感>	対象者数	人	人	172人
	健康異常発症者数	人	人	7人 (4.1%)
HPV3回目 <頭痛>	対象者数	人	人	172人
	健康異常発症者数	人	人	5人 (2.9%)

※令和4年度よりスマートデバイス・PCを用いた電磁的調査方法に変更されている。

【解析・評価】

1.1. HPV

令和4年度において、期別の対象者は1回目207人、2回目279人、3回目172人で、比較的起こりうる代表的な症状として『局所反応』、『全身倦怠感』、『頭痛』について抽出し、その発現率について検討を行った。

HPVワクチン1回目について、局所反応は接種当日の10件（4.8%）が最大で、接種後7日までの小計では14件（6.8%）であった。全身倦怠感 は接種当日の9件（4.3%）が最大で、接種後7日までの小計では12件（5.8%）であった。頭痛は接種当日の7件（3.4%）が最大で、接種後7日までの小計では12件（5.8%）であった。

HPVワクチン2回目について、局所反応は接種当日の9件（3.2%）が最大で、接種後7日までの小計では19件（6.8%）であった。全身倦怠感 は接種当日の6件（2.2%）が最大で、接種後7日までの小計では10件（3.6%）であった。頭痛は接種翌日の5件（1.8%）が最大で、接種後7日までの小計では8件（2.9%）であった。

HPVワクチン3回目について、局所反応は接種当日の10件（5.8%）が最大で、接種後7日までの小計では21件（12.2%）であった。全身倦怠感 は接種当日の5件（2.9%）が最大で、接種後7日までの小計では7件（4.1%）であった。頭痛は接種当日の3件（1.7%）が最大で、接種後7日までの小計では5件（2.9%）であった。

また、1回目/2回目/3回目をそれぞれ比較したところ、局所反応の発症者割合は1回目は6.8%、2回目は6.8%、3回目は12.2%であった。全身倦怠感では1回目は6.3%、2回目は3.6%、3回目は4.1%であった。頭痛では1回目は6.8%、2回目は2.9%、3回目は2.9%であった。

※今年度が初調査のため、過去2年分のデータはない。

予防接種の種類		令和2年度	令和3年度	令和4年度※
インフルエンザ <全症状計>	対象者数	1462 人	1272 人	246 人
	健康異常発症者数	167 人	126 人	51 人
	健康異常発症者割合	11.4 %	9.9 %	20.7 %
インフルエンザ <局所反応>	対象者数	1462 人	1272 人	246 人
	健康異常発症者数	143 人 (9.8%)	104 人 (8.2%)	43 人 (17.5%)
インフルエンザ <全身倦怠感>	対象者数	1462 人	1272 人	246 人
	健康異常発症者数	22 人 (1.5%)	20 人 (1.6%)	11 人 (4.5%)
インフルエンザ <頭痛>	対象者数	1462 人	1272 人	246 人
	健康異常発症者数	14 人 (1.0%)	5 人 (0.4%)	5 人 (2.0%)

※令和4年度よりスマートデバイス・PCを用いた電磁的調査方法に変更されている。

【解析・評価】

1.2. インフルエンザ

令和4年度において、対象者は246人、比較的起こりうる代表的な症状として『局所反応』、『全身倦怠感』、『頭痛』について抽出し、その発現率について検討を行った。なお、令和4年度より、葉書を用いた調査方法からスマートデバイス・PCを用いた電磁的調査方法に変更となっているため、過去の発現率との比較・検討は行っていない。

インフルエンザについて、局所反応は接種翌日の29件（11.8%）が最大で、接種後7日までの小計では42件（17.1%）であった。全身倦怠感は接種当日、翌日の4件（1.6%）が最大で、接種後7日までの小計では10件（4.1%）であった。頭痛は接種翌日の2件（0.8%）が最大で、接種後7日までの小計では4件（1.6%）であった。

予防接種の種類		令和2年度	令和3年度	令和4年度※
高齢者用肺炎球菌 <全症状計>	対象者数	872 人	771 人	34 人
	健康異常発症者数	178 人	156 人	11 人
	健康異常発症者割合	20.4 %	20.2 %	32.4 %
高齢者用肺炎球菌 <局所反応>	対象者数	872 人	771 人	34 人
	健康異常発症者数	155 人 (17.8%)	132 人 (17.1%)	11 人 (32.4%)
高齢者用肺炎球菌 <全身倦怠感>	対象者数	872 人	771 人	34 人
	健康異常発症者数	25 人 (2.9%)	36 人 (4.7%)	1 人 (2.9%)
高齢者用肺炎球菌 <頭痛>	対象者数	872 人	771 人	34 人
	健康異常発症者数	23 人 (2.6%)	23 人 (3.0%)	0 人 (0.0%)

※令和4年度よりスマートデバイス・PCを用いた電磁的調査方法に変更されている。

1.3. 高齢者用肺炎球菌

令和4年度において、対象者は34人、比較的起こりうる代表的な症状として『局所反応』、『全身倦怠感』、『頭痛』について抽出し、その発現率について検討を行った。なお、令和4年度より、葉書を用いた調査方法からスマートデバイス・PCを用いた電磁的調査方法に変更となっているため、過去の発現率との比較・検討は行っていない。

高齢者用肺炎球菌について、局所反応は接種翌日の7件（20.6%）が最大で、接種後7日までの小計では11件（32.4%）であった。全身倦怠感は接種翌日の1件（2.9%）が最大であった。頭痛の症状は認めなかった。

令和4年度

集計表

第1群

期別・年齢別・性別

DPT-IPV1期初回1回目

		3～11ヶ月	1歳	2歳	3歳	4歳	5歳	6歳	7歳	合計
男	健康異常発生件数	72 件	2 件	0 件	0 件	0 件	0 件	0 件	0 件	74 件
	健康異常発生者数	53 人	1 人	0 人	0 人	0 人	0 人	0 人	0 人	54 人
	対象者数	208 人	2 人	0 人	1 人	0 人	0 人	0 人	0 人	211 人
女	健康異常発生件数	72 件	3 件	0 件	0 件	0 件	0 件	0 件	0 件	75 件
	健康異常発生者数	45 人	3 人	0 人	0 人	0 人	0 人	0 人	0 人	48 人
	対象者数	183 人	4 人	0 人	0 人	0 人	0 人	0 人	0 人	187 人
不明	健康異常発生件数	0 件	0 件	0 件	0 件	0 件	0 件	0 件	0 件	0 件
	健康異常発生者数	0 人	0 人	0 人	0 人	0 人	0 人	0 人	0 人	0 人
	対象者数	0 人	0 人	0 人	0 人	0 人	0 人	0 人	0 人	0 人
合計	健康異常発生件数	144 件	5 件	0 件	0 件	0 件	0 件	0 件	0 件	149 件
	健康異常発生者数	98 人	4 人	0 人	0 人	0 人	0 人	0 人	0 人	102 人
	対象者数	391 人	6 人	0 人	1 人	0 人	0 人	0 人	0 人	398 人

	健康異常発生者割合								
	3～11ヶ月	1歳	2歳	3歳	4歳	5歳	6歳	7歳	合計
男	25.5 %	50.0 %	%	0.0 %	%	%	%	%	25.6 %
女	24.6 %	75.0 %	%	%	%	%	%	%	25.7 %
不明	%	%	%	%	%	%	%	%	%
合計	25.1 %	66.7 %	%	0.0 %	%	%	%	%	25.6 %

DPT-IPV1 期初回2回目

		3～11ヶ月	1歳	2歳	3歳	4歳	5歳	6歳	7歳	合計
男	健康異常発生件数	53 件	0 件	0 件	0 件	0 件	0 件	0 件	0 件	53 件
	健康異常発生者数	39 人	0 人	0 人	0 人	0 人	0 人	0 人	0 人	39 人
	対象者数	142 人	3 人	1 人	0 人	0 人	0 人	0 人	0 人	146 人
女	健康異常発生件数	61 件	1 件	0 件	0 件	0 件	0 件	0 件	0 件	62 件
	健康異常発生者数	43 人	1 人	0 人	0 人	0 人	0 人	0 人	0 人	44 人
	対象者数	149 人	2 人	0 人	0 人	0 人	0 人	0 人	0 人	151 人
不明	健康異常発生件数	0 件	0 件	0 件	0 件	0 件	0 件	0 件	0 件	0 件
	健康異常発生者数	0 人	0 人	0 人	0 人	0 人	0 人	0 人	0 人	0 人
	対象者数	0 人	0 人	0 人	0 人	0 人	0 人	0 人	0 人	0 人
合計	健康異常発生件数	114 件	1 件	0 件	0 件	0 件	0 件	0 件	0 件	115 件
	健康異常発生者数	82 人	1 人	0 人	0 人	0 人	0 人	0 人	0 人	83 人
	対象者数	291 人	5 人	1 人	0 人	0 人	0 人	0 人	0 人	297 人

	健康異常発生者割合								
	3～11ヶ月	1歳	2歳	3歳	4歳	5歳	6歳	7歳	合計
男	27.5 %	0.0 %	0.0 %	%	%	%	%	%	26.7 %
女	28.9 %	50.0 %	%	%	%	%	%	%	29.1 %
不明	%	%	%	%	%	%	%	%	%
合計	28.2 %	20.0 %	0.0 %	%	%	%	%	%	27.9 %

DPT-IPV1 期初回3回目

		3～11ヶ月	1歳	2歳	3歳	4歳	5歳	6歳	7歳	合計
男	健康異常発生件数	39 件	0 件	0 件	0 件	0 件	0 件	0 件	0 件	39 件
	健康異常発生者数	32 人	0 人	0 人	0 人	0 人	0 人	0 人	0 人	32 人
	対象者数	147 人	1 人	0 人	0 人	0 人	0 人	0 人	0 人	148 人
女	健康異常発生件数	36 件	0 件	0 件	0 件	0 件	0 件	0 件	0 件	36 件
	健康異常発生者数	25 人	0 人	0 人	0 人	0 人	0 人	0 人	0 人	25 人
	対象者数	153 人	3 人	0 人	0 人	0 人	0 人	0 人	0 人	156 人
不明	健康異常発生件数	0 件	0 件	0 件	0 件	0 件	0 件	0 件	0 件	0 件
	健康異常発生者数	0 人	0 人	0 人	0 人	0 人	0 人	0 人	0 人	0 人
	対象者数	0 人	0 人	0 人	0 人	0 人	0 人	0 人	0 人	0 人
合計	健康異常発生件数	75 件	0 件	0 件	0 件	0 件	0 件	0 件	0 件	75 件
	健康異常発生者数	57 人	0 人	0 人	0 人	0 人	0 人	0 人	0 人	57 人
	対象者数	300 人	4 人	0 人	0 人	0 人	0 人	0 人	0 人	304 人

	健康異常発生者割合								
	3～11ヶ月	1歳	2歳	3歳	4歳	5歳	6歳	7歳	合計
男	21.8 %	0.0 %	%	%	%	%	%	%	21.6 %
女	16.3 %	0.0 %	%	%	%	%	%	%	16.0 %
不明	%	%	%	%	%	%	%	%	%
合計	19.0 %	0.0 %	%	%	%	%	%	%	18.8 %

DPT-IPV1期追加

		3～11ヶ月	1歳	2歳	3歳	4歳	5歳	6歳	7歳	合計
男	健康異常発生件数	0件	48件	9件	1件	0件	0件	0件	0件	58件
	健康異常発生者数	0人	34人	6人	1人	0人	0人	0人	0人	41人
	対象者数	0人	143人	13人	2人	0人	0人	0人	0人	158人
女	健康異常発生件数	0件	53件	4件	0件	0件	0件	0件	0件	57件
	健康異常発生者数	0人	35人	2人	0人	0人	0人	0人	0人	37人
	対象者数	3人	136人	16人	0人	2人	0人	1人	0人	158人
不明	健康異常発生件数	0件	0件	0件	0件	0件	0件	0件	0件	0件
	健康異常発生者数	0人	0人	0人	0人	0人	0人	0人	0人	0人
	対象者数	0人	0人	0人	0人	0人	0人	0人	0人	0人
合計	健康異常発生件数	0件	101件	13件	1件	0件	0件	0件	0件	115件
	健康異常発生者数	0人	69人	8人	1人	0人	0人	0人	0人	78人
	対象者数	3人	279人	29人	2人	2人	0人	1人	0人	316人

	健康異常発生者割合								
	3～11ヶ月	1歳	2歳	3歳	4歳	5歳	6歳	7歳	合計
男	%	23.8 %	46.2 %	50.0 %	%	%	%	%	25.9 %
女	0.0 %	25.7 %	12.5 %	%	0.0 %	%	0.0 %	%	23.4 %
不明	%	%	%	%	%	%	%	%	%
合計	0.0 %	24.7 %	27.6 %	50.0 %	0.0 %	%	0.0 %	%	24.7 %

DT2期

		11歳	12歳	合計
男	健康異常発生件数	46 件	34 件	80 件
	健康異常発生者数	38 人	30 人	68 人
	対象者数	164 人	143 人	307 人
女	健康異常発生件数	44 件	47 件	91 件
	健康異常発生者数	39 人	40 人	79 人
	対象者数	155 人	135 人	290 人
不明	健康異常発生件数	0 件	0 件	0 件
	健康異常発生者数	0 人	0 人	0 人
	対象者数	0 人	0 人	0 人
合計	健康異常発生件数	90 件	81 件	171 件
	健康異常発生者数	77 人	70 人	147 人
	対象者数	319 人	278 人	597 人

	健康異常発生者割合		
	11歳	12歳	合計
男	23.2 %	21.0 %	22.1 %
女	25.2 %	29.6 %	27.2 %
不明	%	%	%
合計	24.1 %	25.2 %	24.6 %

MR1期

		12～23ヶ月
男	健康異常発生件数	43 件
	健康異常発生者数	38 人
	対象者数	200 人
女	健康異常発生件数	61 件
	健康異常発生者数	40 人
	対象者数	203 人
不明	健康異常発生件数	0 件
	健康異常発生者数	0 人
	対象者数	0 人
合計	健康異常発生件数	104 件
	健康異常発生者数	78 人
	対象者数	403 人

		健康異常発生者割合
		12～23ヶ月
男		19.0 %
女		19.7 %
不明		%
合計		19.4 %

MR2期

		5~6歳
男	健康異常発生件数	13 件
	健康異常発生者数	13 人
	対象者数	145 人
女	健康異常発生件数	18 件
	健康異常発生者数	17 人
	対象者数	141 人
不明	健康異常発生件数	0 件
	健康異常発生者数	0 人
	対象者数	0 人
合計	健康異常発生件数	31 件
	健康異常発生者数	30 人
	対象者数	286 人

		健康異常発生者割合
		5~6歳
男		9.0 %
女		12.1 %
不明		%
合計		10.5 %

日本脳炎1期初回1回目

		6～11ヶ月	1歳	2歳	3歳	4歳	5歳	6歳	7歳	合計
男	健康異常発生件数	7件	4件	4件	30件	1件	0件	0件	0件	46件
	健康異常発生者数	7人	3人	2人	26人	1人	0人	0人	0人	39人
	対象者数	30人	11人	3人	126人	7人	5人	2人	1人	185人
女	健康異常発生件数	7件	2件	2件	14件	0件	0件	0件	0件	25件
	健康異常発生者数	5人	1人	1人	11人	0人	0人	0人	0人	18人
	対象者数	21人	10人	5人	90人	7人	2人	5人	0人	140人
不明	健康異常発生件数	0件	0件	0件	0件	0件	0件	0件	0件	0件
	健康異常発生者数	0人	0人	0人	0人	0人	0人	0人	0人	0人
	対象者数	0人	0人	0人	0人	0人	0人	0人	0人	0人
合計	健康異常発生件数	14件	6件	6件	44件	1件	0件	0件	0件	71件
	健康異常発生者数	12人	4人	3人	37人	1人	0人	0人	0人	57人
	対象者数	51人	21人	8人	216人	14人	7人	7人	1人	325人

	健康異常発生者割合								
	6～11ヶ月	1歳	2歳	3歳	4歳	5歳	6歳	7歳	合計
男	23.3 %	27.3 %	66.7 %	20.6 %	14.3 %	0.0 %	0.0 %	0.0 %	21.1 %
女	23.8 %	10.0 %	20.0 %	12.2 %	0.0 %	0.0 %	0.0 %	%	12.9 %
不明	%	%	%	%	%	%	%	%	%
合計	23.5 %	19.0 %	37.5 %	17.1 %	7.1 %	0.0 %	0.0 %	0.0 %	17.5 %

日本脳炎1期初回2回目

		6～11ヶ月	1歳	2歳	3歳	4歳	5歳	6歳	7歳	合計
男	健康異常発生件数	2件	2件	0件	11件	0件	1件	1件	2件	19件
	健康異常発生者数	2人	2人	0人	9人	0人	1人	1人	2人	17人
	対象者数	19人	8人	2人	71人	10人	2人	2人	6人	120人
女	健康異常発生件数	4件	0件	0件	10件	2件	0件	0件	0件	16件
	健康異常発生者数	4人	0人	0人	10人	2人	0人	0人	0人	16人
	対象者数	20人	5人	3人	62人	5人	6人	6人	0人	107人
不明	健康異常発生件数	0件	0件	0件	0件	0件	0件	0件	0件	0件
	健康異常発生者数	0人	0人	0人	0人	0人	0人	0人	0人	0人
	対象者数	0人	0人	0人	0人	0人	0人	0人	0人	0人
合計	健康異常発生件数	6件	2件	0件	21件	2件	1件	1件	2件	35件
	健康異常発生者数	6人	2人	0人	19人	2人	1人	1人	2人	33人
	対象者数	39人	13人	5人	133人	15人	8人	8人	6人	227人

	健康異常発生者割合								
	6～11ヶ月	1歳	2歳	3歳	4歳	5歳	6歳	7歳	合計
男	10.5 %	25.0 %	0.0 %	12.7 %	0.0 %	50.0 %	50.0 %	33.3 %	14.2 %
女	20.0 %	0.0 %	0.0 %	16.1 %	40.0 %	0.0 %	0.0 %	%	15.0 %
不明	%	%	%	%	%	%	%	%	%
合計	15.4 %	15.4 %	0.0 %	14.3 %	13.3 %	12.5 %	12.5 %	33.3 %	14.5 %

日本脳炎1期追加

		6～11ヶ月	1歳	2歳	3歳	4歳	5歳	6歳	7歳	合計
男	健康異常発生件数	0件	3件	1件	2件	19件	2件	4件	1件	32件
	健康異常発生者数	0人	3人	1人	2人	19人	2人	2人	1人	30人
	対象者数	0人	20人	11人	12人	66人	31人	28人	9人	177人
女	健康異常発生件数	0件	1件	1件	6件	8件	8件	5件	2件	31件
	健康異常発生者数	0人	1人	1人	4人	7人	4人	5人	2人	24人
	対象者数	0人	20人	10人	14人	70人	54人	30人	8人	206人
不明	健康異常発生件数	0件	0件	0件	0件	0件	0件	0件	0件	0件
	健康異常発生者数	0人	0人	0人	0人	0人	0人	0人	0人	0人
	対象者数	0人	0人	0人	0人	0人	0人	0人	0人	0人
合計	健康異常発生件数	0件	4件	2件	8件	27件	10件	9件	3件	63件
	健康異常発生者数	0人	4人	2人	6人	26人	6人	7人	3人	54人
	対象者数	0人	40人	21人	26人	136人	85人	58人	17人	383人

	健康異常発生者割合								
	6～11ヶ月	1歳	2歳	3歳	4歳	5歳	6歳	7歳	合計
男	%	15.0 %	9.1 %	16.7 %	28.8 %	6.5 %	7.1 %	11.1 %	16.9 %
女	%	5.0 %	10.0 %	28.6 %	10.0 %	7.4 %	16.7 %	25.0 %	11.7 %
不明	%	%	%	%	%	%	%	%	%
合計	%	10.0 %	9.5 %	23.1 %	19.1 %	7.1 %	12.1 %	17.6 %	14.1 %

日本脳炎2期

		9~12歳
男	健康異常発生件数	25 件
	健康異常発生者数	23 人
	対象者数	197 人
女	健康異常発生件数	27 件
	健康異常発生者数	25 人
	対象者数	215 人
不明	健康異常発生件数	0 件
	健康異常発生者数	0 人
	対象者数	0 人
合計	健康異常発生件数	52 件
	健康異常発生者数	48 人
	対象者数	412 人

		健康異常発生者割合
		9~12歳
男		11.7 %
女		11.6 %
不明		%
合計		11.7 %

BCG

		3ヶ月未満	3～6ヶ月未満	6ヶ月～1歳未満	合計
男	健康異常発生件数	0 件	2 件	0 件	2 件
	健康異常発生者数	0 人	2 人	0 人	2 人
	対象者数	1 人	317 人	129 人	447 人
女	健康異常発生件数	0 件	0 件	0 件	0 件
	健康異常発生者数	0 人	0 人	0 人	0 人
	対象者数	0 人	333 人	138 人	471 人
不明	健康異常発生件数	0 件	0 件	0 件	0 件
	健康異常発生者数	0 人	0 人	0 人	0 人
	対象者数	0 人	0 人	0 人	0 人
合計	健康異常発生件数	0 件	2 件	0 件	2 件
	健康異常発生者数	0 人	2 人	0 人	2 人
	対象者数	1 人	650 人	267 人	918 人

	健康異常発生者割合			
	3ヶ月未満	3～6ヶ月未満	6ヶ月～1歳未満	合計
男	0.0 %	0.6 %	0.0 %	0.4 %
女	%	0.0 %	0.0 %	0.0 %
不明	%	%	%	%
合計	0.0 %	0.3 %	0.0 %	0.2 %

ヒブ初回1回目

		2～5ヶ月	6～11ヶ月	1歳	2歳	3歳	4歳	合計
男	健康異常発生件数	31 件	0 件	0 件	0 件	0 件	0 件	31 件
	健康異常発生者数	23 人	0 人	0 人	0 人	0 人	0 人	23 人
	対象者数	166 人	0 人	6 人	0 人	1 人	0 人	173 人
女	健康異常発生件数	44 件	0 件	0 件	0 件	0 件	0 件	44 件
	健康異常発生者数	32 人	0 人	0 人	0 人	0 人	0 人	32 人
	対象者数	180 人	0 人	1 人	0 人	0 人	0 人	181 人
不明	健康異常発生件数	0 件	0 件	0 件	0 件	0 件	0 件	0 件
	健康異常発生者数	0 人	0 人	0 人	0 人	0 人	0 人	0 人
	対象者数	0 人	0 人	0 人	0 人	0 人	0 人	0 人
合計	健康異常発生件数	75 件	0 件	0 件	0 件	0 件	0 件	75 件
	健康異常発生者数	55 人	0 人	0 人	0 人	0 人	0 人	55 人
	対象者数	346 人	0 人	7 人	0 人	1 人	0 人	354 人

	健康異常発生者割合						
	6～11ヶ月	6～11ヶ月	1歳	2歳	3歳	4歳	合計
男	13.9 %	%	0.0 %	%	0.0 %	%	13.3 %
女	17.8 %	%	0.0 %	%	%	%	17.7 %
不明	%	%	%	%	%	%	%
合計	15.9 %	%	0.0 %	%	0.0 %	%	15.5 %

ヒブ初回2回目

		2～5ヶ月	6～11ヶ月	1歳	2歳	3歳	4歳	合計
男	健康異常発生件数	36 件	0 件	0 件	0 件	0 件	0 件	36 件
	健康異常発生者数	24 人	0 人	0 人	0 人	0 人	0 人	24 人
	対象者数	109 人	0 人	0 人	0 人	0 人	0 人	109 人
女	健康異常発生件数	37 件	0 件	0 件	0 件	0 件	0 件	37 件
	健康異常発生者数	31 人	0 人	0 人	0 人	0 人	0 人	31 人
	対象者数	118 人	1 人	0 人	0 人	0 人	0 人	119 人
不明	健康異常発生件数	0 件	0 件	0 件	0 件	0 件	0 件	0 件
	健康異常発生者数	0 人	0 人	0 人	0 人	0 人	0 人	0 人
	対象者数	0 人	0 人	0 人	0 人	0 人	0 人	0 人
合計	健康異常発生件数	73 件	0 件	0 件	0 件	0 件	0 件	73 件
	健康異常発生者数	55 人	0 人	0 人	0 人	0 人	0 人	55 人
	対象者数	227 人	1 人	0 人	0 人	0 人	0 人	228 人

	健康異常発生者割合						
	2～5ヶ月	6～11ヶ月	1歳	2歳	3歳	4歳	合計
男	22.0 %	%	%	%	%	%	22.0 %
女	26.3 %	0.0 %	%	%	%	%	26.1 %
不明	%	%	%	%	%	%	%
合計	24.2 %	0.0 %	%	%	%	%	24.1 %

ヒブ初回3回目

		2～5ヶ月	6～11ヶ月	1歳	2歳	3歳	4歳	合計
男	健康異常発生件数	47 件	3 件	0 件	0 件	0 件	0 件	50 件
	健康異常発生者数	37 人	2 人	0 人	0 人	0 人	0 人	39 人
	対象者数	130 人	5 人	1 人	0 人	0 人	0 人	136 人
女	健康異常発生件数	28 件	1 件	0 件	0 件	2 件	0 件	31 件
	健康異常発生者数	20 人	1 人	0 人	0 人	1 人	0 人	22 人
	対象者数	112 人	5 人	0 人	0 人	1 人	0 人	118 人
不明	健康異常発生件数	0 件	0 件	0 件	0 件	0 件	0 件	0 件
	健康異常発生者数	0 人	0 人	0 人	0 人	0 人	0 人	0 人
	対象者数	0 人	0 人	0 人	0 人	0 人	0 人	0 人
合計	健康異常発生件数	75 件	4 件	0 件	0 件	2 件	0 件	81 件
	健康異常発生者数	57 人	3 人	0 人	0 人	1 人	0 人	61 人
	対象者数	242 人	10 人	1 人	0 人	1 人	0 人	254 人

	健康異常発生者割合						
	2～5ヶ月	6～11ヶ月	1歳	2歳	3歳	4歳	合計
男	28.5 %	40.0 %	0.0 %	%	%	%	28.7 %
女	17.9 %	20.0 %	%	%	100.0 %	%	18.6 %
不明	%	%	%	%	%	%	%
合計	23.6 %	30.0 %	0.0 %	%	100.0 %	%	24.0 %

ヒブ追加

		2～5ヶ月	6～11ヶ月	1歳	2歳	3歳	4歳	合計
男	健康異常発生件数	0 件	0 件	27 件	2 件	0 件	0 件	29 件
	健康異常発生者数	0 人	0 人	21 人	2 人	0 人	0 人	23 人
	対象者数	1 人	1 人	90 人	4 人	0 人	0 人	96 人
女	健康異常発生件数	0 件	0 件	55 件	0 件	0 件	0 件	55 件
	健康異常発生者数	0 人	0 人	38 人	0 人	0 人	0 人	38 人
	対象者数	1 人	0 人	122 人	0 人	0 人	0 人	123 人
不明	健康異常発生件数	0 件	0 件	0 件	0 件	0 件	0 件	0 件
	健康異常発生者数	0 人	0 人	0 人	0 人	0 人	0 人	0 人
	対象者数	0 人	0 人	0 人	0 人	0 人	0 人	0 人
合計	健康異常発生件数	0 件	0 件	82 件	2 件	0 件	0 件	84 件
	健康異常発生者数	0 人	0 人	59 人	2 人	0 人	0 人	61 人
	対象者数	2 人	1 人	212 人	4 人	0 人	0 人	219 人

	健康異常発生者割合						
	2～5ヶ月	6～11ヶ月	1歳	2歳	3歳	4歳	合計
男	0.0 %	0.0 %	23.3 %	50.0 %	%	%	24.0 %
女	0.0 %	%	31.1 %	%	%	%	30.9 %
不明	%	%	%	%	%	%	%
合計	0.0 %	0.0 %	27.8 %	50.0 %	%	%	27.9 %

小児用肺炎球菌初回1回目

		2～5ヶ月	6～11ヶ月	1歳	2歳	3歳	4歳	合計
男	健康異常発生件数	36 件	0 件	3 件	0 件	0 件	0 件	39 件
	健康異常発生者数	26 人	0 人	2 人	0 人	0 人	0 人	28 人
	対象者数	165 人	0 人	7 人	0 人	0 人	0 人	172 人
女	健康異常発生件数	61 件	0 件	7 件	0 件	0 件	0 件	68 件
	健康異常発生者数	45 人	0 人	3 人	0 人	0 人	0 人	48 人
	対象者数	188 人	0 人	5 人	0 人	0 人	0 人	193 人
不明	健康異常発生件数	0 件	0 件	0 件	0 件	0 件	0 件	0 件
	健康異常発生者数	0 人	0 人	0 人	0 人	0 人	0 人	0 人
	対象者数	0 人	0 人	0 人	0 人	0 人	0 人	0 人
合計	健康異常発生件数	97 件	0 件	10 件	0 件	0 件	0 件	107 件
	健康異常発生者数	71 人	0 人	5 人	0 人	0 人	0 人	76 人
	対象者数	353 人	0 人	12 人	0 人	0 人	0 人	365 人

	健康異常発生者割合						
	2～5ヶ月	6～11ヶ月	1歳	2歳	3歳	4歳	合計
男	15.8 %	%	28.6 %	%	%	%	16.3 %
女	23.9 %	%	60.0 %	%	%	%	24.9 %
不明	%	%	%	%	%	%	%
合計	20.1 %	%	41.7 %	%	%	%	20.8 %

小児用肺炎球菌初回2回目

		2～5ヶ月	6～11ヶ月	1歳	2歳	3歳	4歳	合計
男	健康異常発生件数	70 件	4 件	0 件	0 件	0 件	0 件	74 件
	健康異常発生者数	50 人	1 人	0 人	0 人	0 人	0 人	51 人
	対象者数	162 人	1 人	0 人	0 人	0 人	0 人	163 人
女	健康異常発生件数	70 件	0 件	0 件	0 件	0 件	0 件	70 件
	健康異常発生者数	51 人	0 人	0 人	0 人	0 人	0 人	51 人
	対象者数	166 人	0 人	0 人	0 人	0 人	0 人	166 人
不明	健康異常発生件数	0 件	0 件	0 件	0 件	0 件	0 件	0 件
	健康異常発生者数	0 人	0 人	0 人	0 人	0 人	0 人	0 人
	対象者数	0 人	0 人	0 人	0 人	0 人	0 人	0 人
合計	健康異常発生件数	140 件	4 件	0 件	0 件	0 件	0 件	144 件
	健康異常発生者数	101 人	1 人	0 人	0 人	0 人	0 人	102 人
	対象者数	328 人	1 人	0 人	0 人	0 人	0 人	329 人

	健康異常発生者割合						
	2～5ヶ月	6～11ヶ月	1歳	2歳	3歳	4歳	合計
男	30.9 %	100.0 %	%	%	%	%	31.3 %
女	30.7 %	%	%	%	%	%	30.7 %
不明	%	%	%	%	%	%	%
合計	30.8 %	100.0 %	%	%	%	%	31.0 %

小児用肺炎球菌初回3回目

		2～5ヶ月	6～11ヶ月	1歳	2歳	3歳	4歳	合計
男	健康異常発生件数	67 件	0 件	4 件	0 件	0 件	0 件	71 件
	健康異常発生者数	43 人	0 人	1 人	0 人	0 人	0 人	44 人
	対象者数	129 人	2 人	3 人	0 人	0 人	0 人	134 人
女	健康異常発生件数	65 件	3 件	0 件	0 件	0 件	0 件	68 件
	健康異常発生者数	53 人	3 人	0 人	0 人	0 人	0 人	56 人
	対象者数	153 人	6 人	0 人	0 人	0 人	0 人	159 人
不明	健康異常発生件数	0 件	0 件	0 件	0 件	0 件	0 件	0 件
	健康異常発生者数	0 人	0 人	0 人	0 人	0 人	0 人	0 人
	対象者数	0 人	0 人	0 人	0 人	0 人	0 人	0 人
合計	健康異常発生件数	132 件	3 件	4 件	0 件	0 件	0 件	139 件
	健康異常発生者数	96 人	3 人	1 人	0 人	0 人	0 人	100 人
	対象者数	282 人	8 人	3 人	0 人	0 人	0 人	293 人

	健康異常発生者割合						
	2～5ヶ月	6～11ヶ月	1歳	2歳	3歳	4歳	合計
男	33.3 %	0.0 %	33.3 %	%	%	%	32.8 %
女	34.6 %	50.0 %	%	%	%	%	35.2 %
不明	%	%	%	%	%	%	%
合計	34.0 %	37.5 %	33.3 %	%	%	%	34.1 %

小児用肺炎球菌追加

		2～5ヶ月	6～11ヶ月	1歳	2歳	3歳	4歳	合計
男	健康異常発生件数	0 件	0 件	100 件	0 件	0 件	0 件	100 件
	健康異常発生者数	0 人	0 人	66 人	0 人	0 人	0 人	66 人
	対象者数	2 人	0 人	152 人	1 人	0 人	0 人	155 人
女	健康異常発生件数	1 件	0 件	77 件	1 件	0 件	0 件	79 件
	健康異常発生者数	1 人	0 人	49 人	1 人	0 人	0 人	51 人
	対象者数	2 人	0 人	130 人	2 人	0 人	0 人	134 人
不明	健康異常発生件数	0 件	0 件	0 件	0 件	0 件	0 件	0 件
	健康異常発生者数	0 人	0 人	0 人	0 人	0 人	0 人	0 人
	対象者数	0 人	0 人	0 人	0 人	0 人	0 人	0 人
合計	健康異常発生件数	1 件	0 件	177 件	1 件	0 件	0 件	179 件
	健康異常発生者数	1 人	0 人	115 人	1 人	0 人	0 人	117 人
	対象者数	4 人	0 人	282 人	3 人	0 人	0 人	289 人

	健康異常発生者割合						
	2～5ヶ月	6～11ヶ月	1歳	2歳	3歳	4歳	合計
男	0.0 %	%	43.4 %	0.0 %	%	%	42.6 %
女	50.0 %	%	37.7 %	50.0 %	%	%	38.1 %
不明	%	%	%	%	%	%	%
合計	25.0 %	%	40.8 %	33.3 %	%	%	40.5 %

水痘1回目

		12～17ヶ月	18～23ヶ月	24～29ヶ月	30～35ヶ月	合計
男	健康異常発生件数	81 件	2 件	0 件	0 件	83 件
	健康異常発生者数	68 人	2 人	0 人	0 人	70 人
	対象者数	268 人	20 人	1 人	0 人	289 人
女	健康異常発生件数	90 件	8 件	0 件	0 件	98 件
	健康異常発生者数	69 人	6 人	0 人	0 人	75 人
	対象者数	254 人	17 人	1 人	0 人	272 人
不明	健康異常発生件数	0 件	0 件	0 件	0 件	0 件
	健康異常発生者数	0 人	0 人	0 人	0 人	0 人
	対象者数	0 人	0 人	0 人	0 人	0 人
合計	健康異常発生件数	171 件	10 件	0 件	0 件	181 件
	健康異常発生者数	137 人	8 人	0 人	0 人	145 人
	対象者数	522 人	37 人	2 人	0 人	561 人

	健康異常発生者割合				
	12～17ヶ月	18～23ヶ月	24～29ヶ月	30～35ヶ月	合計
男	25.4 %	10.0 %	0.0 %	%	24.2 %
女	27.2 %	35.3 %	0.0 %	%	27.6 %
不明	%	%	%	%	%
合計	26.2 %	21.6 %	0.0 %	%	25.8 %

水痘2回目

		12～17ヶ月	18～23ヶ月	24～29ヶ月	30～35ヶ月	合計
男	健康異常発生件数	3 件	31 件	0 件	1 件	35 件
	健康異常発生者数	3 人	28 人	0 人	1 人	32 人
	対象者数	26 人	173 人	18 人	13 人	230 人
女	健康異常発生件数	6 件	28 件	2 件	2 件	38 件
	健康異常発生者数	3 人	22 人	2 人	2 人	29 人
	対象者数	18 人	162 人	16 人	7 人	203 人
不明	健康異常発生件数	0 件	0 件	0 件	0 件	0 件
	健康異常発生者数	0 人	0 人	0 人	0 人	0 人
	対象者数	0 人	0 人	0 人	0 人	0 人
合計	健康異常発生件数	9 件	59 件	2 件	3 件	73 件
	健康異常発生者数	6 人	50 人	2 人	3 人	61 人
	対象者数	44 人	335 人	34 人	20 人	433 人

	健康異常発生者割合				
	12～17ヶ月	18～23ヶ月	24～29ヶ月	30～35ヶ月	合計
男	11.5 %	16.2 %	0.0 %	7.7 %	13.9 %
女	16.7 %	13.6 %	12.5 %	28.6 %	14.3 %
不明	%	%	%	%	%
合計	13.6 %	14.9 %	5.9 %	15.0 %	14.1 %

B型肝炎1回目

		2～11ヶ月	合計
男	健康異常発生件数	33 件	33 件
	健康異常発生者数	24 人	24 人
	対象者数	188 人	188 人
女	健康異常発生件数	23 件	23 件
	健康異常発生者数	21 人	21 人
	対象者数	171 人	171 人
不明	健康異常発生件数	0 件	0 件
	健康異常発生者数	0 人	0 人
	対象者数	0 人	0 人
合計	健康異常発生件数	56 件	56 件
	健康異常発生者数	45 人	45 人
	対象者数	359 人	359 人

	健康異常発生者割合	
	2～11ヶ月	合計
男	12.8 %	12.8 %
女	12.3 %	12.3 %
不明	%	%
合計	12.5 %	12.5 %

B型肝炎2回目

		2～11ヶ月	合計
男	健康異常発生件数	48 件	48 件
	健康異常発生者数	32 人	32 人
	対象者数	118 人	118 人
女	健康異常発生件数	49 件	49 件
	健康異常発生者数	35 人	35 人
	対象者数	148 人	148 人
不明	健康異常発生件数	0 件	0 件
	健康異常発生者数	0 人	0 人
	対象者数	0 人	0 人
合計	健康異常発生件数	97 件	97 件
	健康異常発生者数	67 人	67 人
	対象者数	266 人	266 人

	健康異常発生者割合	
	2～11ヶ月	合計
男	27.1 %	27.1 %
女	23.6 %	23.6 %
不明	%	%
合計	25.2 %	25.2 %

B型肝炎3回目

		2～11ヶ月	合計
男	健康異常発生件数	22 件	22 件
	健康異常発生者数	20 人	20 人
	対象者数	146 人	146 人
女	健康異常発生件数	23 件	23 件
	健康異常発生者数	18 人	18 人
	対象者数	158 人	158 人
不明	健康異常発生件数	0 件	0 件
	健康異常発生者数	0 人	0 人
	対象者数	0 人	0 人
合計	健康異常発生件数	45 件	45 件
	健康異常発生者数	38 人	38 人
	対象者数	304 人	304 人

	健康異常発生者割合	
	2～11ヶ月	合計
男	13.7 %	13.7 %
女	11.4 %	11.4 %
不明	%	%
合計	12.5 %	12.5 %

口夕1回目

		2~7ヶ月	合計
男	健康異常発生件数	32 件	32 件
	健康異常発生者数	29 人	29 人
	対象者数	288 人	288 人
女	健康異常発生件数	42 件	42 件
	健康異常発生者数	39 人	39 人
	対象者数	269 人	269 人
不明	健康異常発生件数	0 件	0 件
	健康異常発生者数	0 人	0 人
	対象者数	0 人	0 人
合計	健康異常発生件数	74 件	74 件
	健康異常発生者数	68 人	68 人
	対象者数	557 人	557 人

	健康異常発生者割合	
	2~7ヶ月	合計
男	10.1 %	10.1 %
女	14.5 %	14.5 %
不明	%	%
合計	12.2 %	12.2 %

口夕2回目

		2~7ヶ月	合計
男	健康異常発生件数	54 件	54 件
	健康異常発生者数	43 人	43 人
	対象者数	205 人	205 人
女	健康異常発生件数	49 件	49 件
	健康異常発生者数	43 人	43 人
	対象者数	205 人	205 人
不明	健康異常発生件数	0 件	0 件
	健康異常発生者数	0 人	0 人
	対象者数	0 人	0 人
合計	健康異常発生件数	103 件	103 件
	健康異常発生者数	86 人	86 人
	対象者数	410 人	410 人

	健康異常発生者割合	
	2~7ヶ月	合計
男	21.0 %	21.0 %
女	21.0 %	21.0 %
不明	%	%
合計	21.0 %	21.0 %

口夕3回目

		2~7ヶ月	合計
男	健康異常発生件数	8 件	8 件
	健康異常発生者数	7 人	7 人
	対象者数	41 人	41 人
女	健康異常発生件数	15 件	15 件
	健康異常発生者数	12 人	12 人
	対象者数	46 人	46 人
不明	健康異常発生件数	0 件	0 件
	健康異常発生者数	0 人	0 人
	対象者数	0 人	0 人
合計	健康異常発生件数	23 件	23 件
	健康異常発生者数	19 人	19 人
	対象者数	87 人	87 人

	健康異常発生者割合	
	2~7ヶ月	合計
男	17.1 %	17.1 %
女	26.1 %	26.1 %
不明	%	%
合計	21.8 %	21.8 %

HPV1回目

		11歳	12歳	13歳	14歳	15歳	16歳	17歳	18歳	19歳	20歳	21歳	22歳	23歳	24歳	25歳	合計
男	健康異常発生件数	0件	0件	0件	0件	0件	0件	0件	0件	0件	0件	0件	0件	0件	0件	0件	0件
	健康異常発生者数	0人	0人	0人	0人	0人	0人	0人	0人	0人	0人	0人	0人	0人	0人	0人	0人
	対象者数	0人	0人	0人	0人	0人	0人	0人	0人	0人	0人	0人	0人	0人	0人	0人	0人
女	健康異常発生件数	0件	1件	5件	0件	7件	4件	6件	4件	4件	4件	6件	3件	0件	2件	0件	46件
	健康異常発生者数	0人	1人	3人	0人	6人	3人	3人	3人	3人	2人	5人	1人	0人	2人	0人	32人
	対象者数	2人	10人	14人	16人	25人	17人	21人	19人	19人	23人	23人	10人	4人	4人	0人	207人
不明	健康異常発生件数	0件	0件	0件	0件	0件	0件	0件	0件	0件	0件	0件	0件	0件	0件	0件	0件
	健康異常発生者数	0人	0人	0人	0人	0人	0人	0人	0人	0人	0人	0人	0人	0人	0人	0人	0人
	対象者数	0人	0人	0人	0人	0人	0人	0人	0人	0人	0人	0人	0人	0人	0人	0人	0人
合計	健康異常発生件数	0件	1件	5件	0件	7件	4件	6件	4件	4件	4件	6件	3件	0件	2件	0件	46件
	健康異常発生者数	0人	1人	3人	0人	6人	3人	3人	3人	3人	2人	5人	1人	0人	2人	0人	32人
	対象者数	2人	10人	14人	16人	25人	17人	21人	19人	19人	23人	23人	10人	4人	4人	0人	207人

	健康異常発生者割合															
	11歳	12歳	13歳	14歳	15歳	16歳	17歳	18歳	19歳	20歳	21歳	22歳	23歳	24歳	25歳	合計
男	%	%	%	%	%	%	%	%	%	%	%	%	%	%	%	%
女	0.0 %	10.0 %	21.4 %	0.0 %	24.0 %	17.6 %	14.3 %	15.8 %	15.8 %	8.7 %	21.7 %	10.0 %	0.0 %	50.0 %	%	15.5 %
不明	%	%	%	%	%	%	%	%	%	%	%	%	%	%	%	%
合計	0.0 %	10.0 %	21.4 %	0.0 %	24.0 %	17.6 %	14.3 %	15.8 %	15.8 %	8.7 %	21.7 %	10.0 %	0.0 %	50.0 %	%	15.5 %

HPV2回目

		11歳	12歳	13歳	14歳	15歳	16歳	17歳	18歳	19歳	20歳	21歳	22歳	23歳	24歳	25歳	合計
男	健康異常発生件数	0件	0件	0件	0件	0件	0件	0件	0件	0件	0件	0件	0件	0件	0件	0件	0件
	健康異常発生者数	0人	0人	0人	0人	0人	0人	0人	0人	0人	0人	0人	0人	0人	0人	0人	0人
	対象者数	0人	0人	0人	0人	0人	0人	0人	0人	0人	0人	0人	0人	0人	0人	0人	0人
女	健康異常発生件数	0件	4件	7件	6件	4件	1件	0件	1件	2件	10件	2件	0件	0件	0件	3件	40件
	健康異常発生者数	0人	2人	3人	3人	4人	1人	0人	1人	2人	8人	2人	0人	0人	0人	2人	28人
	対象者数	4人	9人	28人	23人	32人	38人	21人	26人	25人	28人	27人	12人	1人	3人	2人	279人
不明	健康異常発生件数	0件	0件	0件	0件	0件	0件	0件	0件	0件	0件	0件	0件	0件	0件	0件	0件
	健康異常発生者数	0人	0人	0人	0人	0人	0人	0人	0人	0人	0人	0人	0人	0人	0人	0人	0人
	対象者数	0人	0人	0人	0人	0人	0人	0人	0人	0人	0人	0人	0人	0人	0人	0人	0人
合計	健康異常発生件数	0件	4件	7件	6件	4件	1件	0件	1件	2件	10件	2件	0件	0件	0件	3件	40件
	健康異常発生者数	0人	2人	3人	3人	4人	1人	0人	1人	2人	8人	2人	0人	0人	0人	2人	28人
	対象者数	4人	9人	28人	23人	32人	38人	21人	26人	25人	28人	27人	12人	1人	3人	2人	279人

		健康異常発生者割合															
		11歳	12歳	13歳	14歳	15歳	16歳	17歳	18歳	19歳	20歳	21歳	22歳	23歳	24歳	25歳	合計
男		%	%	%	%	%	%	%	%	%	%	%	%	%	%	%	
女		0.0 %	22.2 %	10.7 %	13.0 %	12.5 %	2.6 %	0.0 %	3.8 %	8.0 %	28.6 %	7.4 %	0.0 %	0.0 %	0.0 %	100.0 %	10.0 %
不明		%	%	%	%	%	%	%	%	%	%	%	%	%	%	%	
合計		0.0 %	22.2 %	10.7 %	13.0 %	12.5 %	2.6 %	0.0 %	3.8 %	8.0 %	28.6 %	7.4 %	0.0 %	0.0 %	0.0 %	100.0 %	10.0 %

HPV3回目

		11歳	12歳	13歳	14歳	15歳	16歳	17歳	18歳	19歳	20歳	21歳	22歳	23歳	24歳	25歳	合計
男	健康異常発生件数	0件	0件	0件	0件	0件	0件	0件	0件	0件	0件	0件	0件	0件	0件	0件	0件
	健康異常発生者数	0人	0人	0人	0人	0人	0人	0人	0人	0人	0人	0人	0人	0人	0人	0人	0人
	対象者数	0人	0人	0人	0人	0人	0人	0人	0人	0人	0人	0人	0人	0人	0人	0人	0人
女	健康異常発生件数	0件	4件	5件	6件	4件	7件	2件	0件	5件	1件	0件	0件	0件	0件	1件	35件
	健康異常発生者数	0人	2人	4人	4人	3人	5人	2人	0人	3人	1人	0人	0人	0人	0人	1人	25人
	対象者数	5人	9人	21人	15人	21人	38人	15人	11人	12人	9人	6人	8人	0人	0人	2人	172人
不明	健康異常発生件数	0件	0件	0件	0件	0件	0件	0件	0件	0件	0件	0件	0件	0件	0件	0件	0件
	健康異常発生者数	0人	0人	0人	0人	0人	0人	0人	0人	0人	0人	0人	0人	0人	0人	0人	0人
	対象者数	0人	0人	0人	0人	0人	0人	0人	0人	0人	0人	0人	0人	0人	0人	0人	0人
合計	健康異常発生件数	0件	4件	5件	6件	4件	7件	2件	0件	5件	1件	0件	0件	0件	0件	1件	35件
	健康異常発生者数	0人	2人	4人	4人	3人	5人	2人	0人	3人	1人	0人	0人	0人	0人	1人	25人
	対象者数	5人	9人	21人	15人	21人	38人	15人	11人	12人	9人	6人	8人	0人	0人	2人	172人

		健康異常発生者割合															
		11歳	12歳	13歳	14歳	15歳	16歳	17歳	18歳	19歳	20歳	21歳	22歳	23歳	24歳	25歳	合計
男		%	%	%	%	%	%	%	%	%	%	%	%	%	%	%	
女		0.0%	22.2%	19.0%	26.7%	14.3%	13.2%	13.3%	0.0%	25.0%	11.1%	0.0%	%	%	50.0%	14.5%	
不明		%	%	%	%	%	%	%	%	%	%	%	%	%	%	%	
合計		0.0%	22.2%	19.0%	26.7%	14.3%	13.2%	13.3%	0.0%	25.0%	11.1%	0.0%	%	%	50.0%	14.5%	

インフルエンザ

		60～64歳	65～69歳	70～74歳	75～79歳	80～84歳	85～89歳	90～94歳	95歳以上	合計
男	健康異常発生件数	0件	9件	5件	0件	0件	0件	0件	0件	14件
	健康異常発生者数	0人	9人	4人	0人	0人	0人	0人	0人	13人
	対象者数	24人	46人	32人	11人	2人	2人	0人	1人	118人
女	健康異常発生件数	27件	12件	6件	3件	0件	0件	0件	0件	48件
	健康異常発生者数	20人	11人	5人	2人	0人	0人	0人	0人	38人
	対象者数	48人	35人	24人	7人	6人	5人	1人	2人	128人
不明	健康異常発生件数	0件	0件	0件	0件	0件	0件	0件	0件	0件
	健康異常発生者数	0人	0人	0人	0人	0人	0人	0人	0人	0人
	対象者数	0人	0人	0人	0人	0人	0人	0人	0人	0人
合計	健康異常発生件数	27件	21件	11件	3件	0件	0件	0件	0件	62件
	健康異常発生者数	20人	20人	9人	2人	0人	0人	0人	0人	51人
	対象者数	72人	81人	56人	18人	8人	7人	1人	3人	246人

	健康異常発生者割合								
	60～64歳	65～69歳	70～74歳	75～79歳	80～84歳	85～89歳	90～94歳	95歳以上	合計
男	0.0 %	19.6 %	12.5 %	0.0 %	0.0 %	0.0 %	%	0.0 %	11.0 %
女	41.7 %	31.4 %	20.8 %	28.6 %	0.0 %	0.0 %	0.0 %	0.0 %	29.7 %
不明	%	%	%	%	%	%	%	%	%
合計	27.8 %	24.7 %	16.1 %	11.1 %	0.0 %	0.0 %	0.0 %	0.0 %	20.7 %

高齢者用肺炎球菌

		60～64歳	65～69歳	70～74歳	75～79歳	80～84歳	85～89歳	90～94歳	95歳以上	合計
男	健康異常発生件数	0件	2件	0件	0件	0件	0件	0件	0件	2件
	健康異常発生者数	0人	2人	0人	0人	0人	0人	0人	0人	2人
	対象者数	2人	5人	1人	0人	1人	0人	0人	0人	9人
女	健康異常発生件数	3件	3件	3件	0件	1件	0件	0件	0件	10件
	健康異常発生者数	3人	3人	2人	0人	1人	0人	0人	0人	9人
	対象者数	6人	13人	4人	0人	2人	0人	0人	0人	25人
不明	健康異常発生件数	0件	0件	0件	0件	0件	0件	0件	0件	0件
	健康異常発生者数	0人	0人	0人	0人	0人	0人	0人	0人	0人
	対象者数	0人	0人	0人	0人	0人	0人	0人	0人	0人
合計	健康異常発生件数	3件	5件	3件	0件	1件	0件	0件	0件	12件
	健康異常発生者数	3人	5人	2人	0人	1人	0人	0人	0人	11人
	対象者数	8人	18人	5人	0人	3人	0人	0人	0人	34人

	健康異常発生者割合								
	60～64歳	65～69歳	70～74歳	75～79歳	80～84歳	85～89歳	90～94歳	95歳以上	合計
男	0.0 %	40.0 %	0.0 %	%	0.0 %	%	%	%	22.2 %
女	50.0 %	23.1 %	50.0 %	%	50.0 %	%	%	%	36.0 %
不明	%	%	%	%	%	%	%	%	%
合計	37.5 %	27.8 %	40.0 %	%	33.3 %	%	%	%	32.4 %

令和4年度

集 計 表

第2群

期別・年齢別・接種部位別

DPT-IPV1期初回1回目

(対象者数 398 人)

	3~11ヶ月	1歳	2歳	3歳	4歳	5歳	6歳	7歳	合計
年齢別対象者数	391	6		1					398
接種部位	左上腕	80	1		1				82
	右上腕	210	3						213
	左大腿	51							51
	右大腿	28	2						30
	その他	22							22
	不明								
合計	391	6		1					398

	割合								
	3~11ヶ月	1歳	2歳	3歳	4歳	5歳	6歳	7歳	合計
接種部位	左上腕	20.5	16.7		100.0				20.6
	右上腕	53.7	50.0						53.5
	左大腿	13.0							12.8
	右大腿	7.2	33.3						7.5
	その他	5.6							5.5
	不明								
合計	100.0	100.0		100.0					100.0

DPT-IPV1期初回2回目

(対象者数 297 人)

	3~11ヶ月	1歳	2歳	3歳	4歳	5歳	6歳	7歳	合計
年齢別対象者数	291	5	1						297
接種部位	左上腕	134	2	1					137
	右上腕	76	2						78
	左大腿	28							28
	右大腿	34	1						35
	その他	19							19
	不明								
合計	291	5	1						297

	割合								
	3~11ヶ月	1歳	2歳	3歳	4歳	5歳	6歳	7歳	合計
接種部位	左上腕	46.0	40.0	100.0					46.1
	右上腕	26.1	40.0						26.3
	左大腿	9.6							9.4
	右大腿	11.7	20.0						11.8
	その他	6.5							6.4
	不明								
合計	100.0	100.0	100.0						100.0

DPT-IPV1期初回3回目

(対象者数 304 人)

		3～11ヶ月	1歳	2歳	3歳	4歳	5歳	6歳	7歳	合計
年齢別対象者数		300	4							304
接種部位	左上腕	42	3							45
	右上腕	240	1							241
	左大腿	9								9
	右大腿	7								7
	その他	2								2
	不明									
合 計		300	4							304

		割 合								
		3～11ヶ月	1歳	2歳	3歳	4歳	5歳	6歳	7歳	合計
接種部位	左上腕	14.0	75.0							14.8
	右上腕	80.0	25.0							79.3
	左大腿	3.0								3.0
	右大腿	2.3								2.3
	その他	0.7								0.7
	不明									
合 計		100.0	100.0							100.0

DPT-IPV1期追加

(対象者数 316 人)

		3～11ヶ月	1歳	2歳	3歳	4歳	5歳	6歳	7歳	合計
年齢別対象者数		3	279	29	2	2		1		316
接種部位	左上腕		197	20	2	2				221
	右上腕	2	71	8				1		82
	左大腿	1	4	1						6
	右大腿		6							6
	その他		1							1
	不明									
合 計		3	279	29	2	2		1		316

		割 合								
		3～11ヶ月	1歳	2歳	3歳	4歳	5歳	6歳	7歳	合計
接種部位	左上腕		70.6	69.0	100.0	100.0				69.9
	右上腕	66.7	25.4	27.6				100.0		25.9
	左大腿	33.3	1.4	3.4						1.9
	右大腿		2.2							1.9
	その他		0.4							0.3
	不明									
合 計		100.0	100.0	100.0	100.0	100.0		100.0		100.0

DT2期

(対象者数 597 人)

		11歳	12歳	合計
年齢別対象者数		319	278	597
接種部位	左上腕	224	217	441
	右上腕	91	58	149
	左大腿	4	3	7
	右大腿			
	その他			
	不明			
合 計		319	278	597

		割 合		
		11歳	12歳	合計
接種部位	左上腕	70.2	78.1	73.9
	右上腕	28.5	20.9	25.0
	左大腿	1.3	1.1	1.2
	右大腿			
	その他			
	不明			
合 計		100	100	100

MR1期

(対象者数 403 人)

		12～23ヶ月	合計
年齢別対象者数		403	403
接種部位	左上腕	237	237
	右上腕	126	126
	左大腿	32	32
	右大腿	1	1
	その他	7	7
	不明		
	合計	403	403

		割合	
		12～23ヶ月	合計
接種部位	左上腕	58.8	58.8
	右上腕	31.3	31.3
	左大腿	7.9	7.9
	右大腿	0.2	0.2
	その他	1.7	1.7
	不明		
	合計	100	100

MR2期

(対象者数 286 人)

		5～6歳	合計
年齢別対象者数		286	286
接種部位	左上腕	186	186
	右上腕	99	99
	左大腿	1	1
	右大腿		
	その他		
	不明		
	合計	286	286

		割合	
		5～6歳	合計
接種部位	左上腕	65.0	65.0
	右上腕	34.6	34.6
	左大腿	0.3	0.3
	右大腿		
	その他		
	不明		
	合計	100.0	100

日本脳炎1期初回1回目

(対象者数 325 人)

	6～11ヶ月	1歳	2歳	3歳	4歳	5歳	6歳	7歳	合計	
年齢別対象者数	51	21	8	216	14	7	7	1	325	
接種部位	左上腕	25	13	5	176	12	3	6	1	241
	右上腕	26	3	3	40	2	4	1		79
	左大腿									
	右大腿									
	その他		5							5
	不明									
合計	51	21	8	216	14	7	7	1	325	

	割合									
	6～11ヶ月	1歳	2歳	3歳	4歳	5歳	6歳	7歳	合計	
接種部位	左上腕	49.0	61.9	62.5	81.5	85.7	42.9	85.7	100.0	74.2
	右上腕	51.0	14.3	37.5	18.5	14.3	57.1	14.3		24.3
	左大腿									
	右大腿									
	その他		23.8							1.5
	不明									
合計	100.0	100.0	100.0	100.0	100.0	100.0	100.0	100.0	100.0	

日本脳炎1期初回2回目

(対象者数 227 人)

	6～11ヶ月	1歳	2歳	3歳	4歳	5歳	6歳	7歳	合計	
年齢別対象者数	39	13	5	133	15	8	8	6	227	
接種部位	左上腕	26	4	3	37	5	3		4	82
	右上腕	13	9	2	95	10	5	7	2	143
	左大腿									
	右大腿							1		1
	その他				1					1
	不明									
合計	39	13	5	133	15	8	8	6	227	

	割合									
	6～11ヶ月	1歳	2歳	3歳	4歳	5歳	6歳	7歳	合計	
接種部位	左上腕	66.7	30.8	60.0	27.8	33.3	37.5		66.7	36.1
	右上腕	33.3	69.2	40.0	71.4	66.7	62.5	87.5	33.3	63.0
	左大腿									
	右大腿							12.5		0.4
	その他				0.8					0.4
	不明									
合計	100.0	100.0	100.0	100.0	100.0	100.0	100.0	100.0	100.0	

日本脳炎1期初回3回目

(対象者数 383 人)

		6～11ヶ月	1歳	2歳	3歳	4歳	5歳	6歳	7歳	合計
年齢別対象者数			40	21	26	136	85	58	17	383
接種部位	左上腕		16	15	19	97	61	30	8	246
	右上腕		22	6	7	38	24	28	9	134
	左大腿									
	右大腿					1				1
	その他		2							2
	不明									
合 計			40	21	26	136	85	58	17	383

		割 合								
		6～11ヶ月	1歳	2歳	3歳	4歳	5歳	6歳	7歳	合計
接種部位	左上腕		40.0	71.4	73.1	71.3	71.8	51.7	47.1	64.2
	右上腕		55.0	28.6	26.9	27.9	28.2	48.3	52.9	35.0
	左大腿									
	右大腿					0.7				0.3
	その他		5.0							0.5
	不明									
合 計			100.0	100.0	100.0	100.0	100.0	100.0	100.0	100.0

日本脳炎2期

(対象者数 412 人)

		9～12歳	合計
年齢別対象者数		412	412
接種部位	左上腕	268	268
	右上腕	143	143
	左大腿	1	1
	右大腿		
	その他		
	不明		
合 計		412	412

		割 合	
		9～12歳	合計
接種部位	左上腕	65.0	65.0
	右上腕	34.7	34.7
	左大腿	0.2	0.2
	右大腿		
	その他		
	不明		
合 計		100.0	100.0

BCG

(対象者数 918 人)

		3ヶ月未満	3～5ヶ月	6～11ヶ月	合計
年齢別対象者数		1	650	267	918
接種部位	左上腕	1	622	260	883
	右上腕		26	5	31
	左大腿		2	2	4
	右大腿				0
	その他				0
	不明				0
	合計	1	650	267	918

		割合			
		3ヶ月未満	3～5ヶ月	6～11ヶ月	合計
接種部位	左上腕	100.0	95.7	97.4	96.2
	右上腕		4.0	1.9	3.4
	左大腿		0.3	0.7	0.4
	右大腿				
	その他				
	不明				
	合計	100.0	100.0	100.0	100.0

ヒブ初回1回目

(対象者数 354 人)

	2～5ヶ月	6～11ヶ月	1歳	2歳	3歳	4歳	合計
年齢別対象者数	346		7		1		354
接種部位	左上腕	255		2		1	258
	右上腕	65		2			67
	左大腿	10		1			11
	右大腿	9		2			11
	その他	7					7
	不明						
	合計	346		7		1	

	割合						
	2～5ヶ月	6～11ヶ月	1歳	2歳	3歳	4歳	合計
接種部位	左上腕	73.7		28.6		100.0	72.9
	右上腕	18.8		28.6			18.9
	左大腿	2.9		14.3			3.1
	右大腿	2.6		28.6			3.1
	その他	2.0					2.0
	不明						
	合計	100.0		100.0		100.0	

ヒブ初回2回目

(対象者数 228 人)

	2～5ヶ月	6～11ヶ月	1歳	2歳	3歳	4歳	合計
年齢別対象者数	227	1					228
接種部位	左上腕	73					73
	右上腕	131					131
	左大腿	8					8
	右大腿	7					7
	その他	8	1				9
	不明						
	合計	227	1				

	割合						
	2～5ヶ月	6～11ヶ月	1歳	2歳	3歳	4歳	合計
接種部位	左上腕	32.2					32.0
	右上腕	57.7					57.5
	左大腿	3.5					3.5
	右大腿	3.1					3.1
	その他	3.5	100.0				3.9
	不明						
	合計	100.0	100.0				

ヒブ初回3回目

(対象者数 254 人)

	2～5ヶ月	6～11ヶ月	1歳	2歳	3歳	4歳	合計
年齢別対象者数	242	10	1		1		254
接種部位	左上腕	161	5			1	167
	右上腕	64	2	1			67
	左大腿	6	3				9
	右大腿	7					7
	その他	4					4
	不明						
	合計	242	10	1		1	

	割合						
	2～5ヶ月	6～11ヶ月	1歳	2歳	3歳	4歳	合計
接種部位	左上腕	66.5	50.0			100.0	65.7
	右上腕	26.4	20.0	100.0			26.4
	左大腿	2.5	30.0				3.5
	右大腿	2.9					2.8
	その他	1.7					1.6
	不明						
	合計	100.0	100.0	100.0		100.0	

ヒブ追加

(対象者数 219 人)

	2～5ヶ月	6～11ヶ月	1歳	2歳	3歳	4歳	合計
年齢別対象者数	2	1	212	4			219
接種部位	左上腕	1	1	68			70
	右上腕			115	3		118
	左大腿			18	1		19
	右大腿	1		9			10
	その他			2			2
	不明						
	合計	2	1	212	4		

	割合						
	2～5ヶ月	6～11ヶ月	1歳	2歳	3歳	4歳	合計
接種部位	左上腕	50.0	100.0	32.1			32.0
	右上腕			54.2	75.0		53.9
	左大腿			8.5	25.0		8.7
	右大腿	50.0		4.2			4.6
	その他			0.9			0.9
	不明						
	合計	100.0	100.0	100.0	100.0		

小児用肺炎球菌初回1回目

(対象者数 365 人)

	2～5ヶ月	6～11ヶ月	1歳	2歳	3歳	4歳	合計
年齢別対象者数	353		12				365
接種部位	左上腕	101		5			106
	右上腕	219		5			224
	左大腿	18					18
	右大腿	12		1			13
	その他	3		1			4
	不明						
合計	353		12				365

	割合						
	2～5ヶ月	6～11ヶ月	1歳	2歳	3歳	4歳	合計
接種部位	左上腕	28.6		41.7			29.0
	右上腕	62.0		41.7			61.4
	左大腿	5.1					4.9
	右大腿	3.4		8.3			3.6
	その他	0.8		8.3			1.1
	不明						
合計	100.0		100.0				100.0

小児用肺炎球菌2回目

(対象者数 329 人)

	2～5ヶ月	6～11ヶ月	1歳	2歳	3歳	4歳	合計
年齢別対象者数	328	1					329
接種部位	左上腕	189	1				190
	右上腕	108					108
	左大腿	11					11
	右大腿	17					17
	その他	3					3
	不明						
合計	328	1					329

	割合						
	2～5ヶ月	6～11ヶ月	1歳	2歳	3歳	4歳	合計
接種部位	左上腕	57.6	100.0				57.8
	右上腕	32.9					32.8
	左大腿	3.4					3.3
	右大腿	5.2					5.2
	その他	0.9					0.9
	不明						
合計	100.0	100.0					100.0

小児用肺炎球菌初回3回目

(対象者数 293 人)

	2～5ヶ月	6～11ヶ月	1歳	2歳	3歳	4歳	合計
年齢別対象者数	282	8	3				293
接種部位	左上腕	80	1	2			83
	右上腕	168	6	1			175
	左大腿	13	1				14
	右大腿	17					17
	その他	4					4
	不明						
	合計	282	8	3			

	割合						
	2～5ヶ月	6～11ヶ月	1歳	2歳	3歳	4歳	合計
接種部位	左上腕	28.4	12.5	66.7			28.3
	右上腕	59.6	75.0	33.3			59.7
	左大腿	4.6	12.5				4.8
	右大腿	6.0					5.8
	その他	1.4					1.4
	不明						
	合計	100.0	100.0	100.0			

小児用肺炎球菌追加

(対象者数 289 人)

	2～5ヶ月	6～11ヶ月	1歳	2歳	3歳	4歳	合計
年齢別対象者数	4		282	3			289
接種部位	左上腕	2	157	1			160
	右上腕	2	105	2			109
	左大腿		11				11
	右大腿		8				8
	その他		1				1
	不明						
	合計	4		282	3		

	割合						
	2～5ヶ月	6～11ヶ月	1歳	2歳	3歳	4歳	合計
接種部位	左上腕	50.0		55.7	33.3		55.4
	右上腕	50.0		37.2	66.7		37.7
	左大腿			3.9			3.8
	右大腿			2.8			2.8
	その他			0.4			0.3
	不明						
	合計	100.0		100.0	100.0		

水痘1回目

(対象者数 561 人)

		12～17ヶ月	18～23ヶ月	24～29ヶ月	30～35ヶ月	合計
年齢別対象者数		522	37	2		561
接種部位	左上腕	247	16	2		265
	右上腕	234	18			252
	左大腿	15	1			16
	右大腿	22	2			24
	その他	4				4
	不明					
合 計		522	37	2		561

		割 合				
		12～17ヶ月	18～23ヶ月	24～29ヶ月	30～35ヶ月	合計
接種部位	左上腕	47.3	43.2	100.0		47.2
	右上腕	44.8	48.6			44.9
	左大腿	2.9	2.7			2.9
	右大腿	4.2	5.4			4.3
	その他	0.8				0.7
	不明					
合 計		100.0	100.0	100.0		100.0

水痘2回目

(対象者数 433 人)

		12～17ヶ月	18～23ヶ月	24～29ヶ月	30～35ヶ月	合計
年齢別対象者数		44	335	34	20	433
接種部位	左上腕	29	126	20	8	183
	右上腕	14	172	14	12	212
	左大腿		13			13
	右大腿	1	20			21
	その他		4			4
	不明					
合 計		44	335	34	20	433

		割 合				
		12～17ヶ月	18～23ヶ月	24～29ヶ月	30～35ヶ月	合計
接種部位	左上腕	65.9	37.6	58.8	40.0	42.3
	右上腕	31.8	51.3	41.2	60.0	49.0
	左大腿		3.9			3.0
	右大腿	2.3	6.0			4.8
	その他		1.2			0.9
	不明					
合 計		100.0	100.0	100.0	100.0	100.0

B型肝炎1回目

(対象者数 359 人)

		2～11ヶ月	合計
年齢別対象者数		359	359
接種部位	左上腕	111	111
	右上腕	118	118
	左大腿	35	35
	右大腿	95	95
	その他		
	不明		
	合計	359	359

		割合	
		2～11ヶ月	合計
接種部位	左上腕	30.9	30.9
	右上腕	32.9	32.9
	左大腿	9.7	9.7
	右大腿	26.5	26.5
	その他		
	不明		
	合計	100.0	100.0

B型肝炎2回目

(対象者数 266 人)

		2～11ヶ月	合計
年齢別対象者数		266	266
接種部位	左上腕	69	69
	右上腕	78	78
	左大腿	95	95
	右大腿	20	20
	その他	4	4
	不明		
	合計	266	266

		割合	
		2～11ヶ月	合計
接種部位	左上腕	25.9	25.9
	右上腕	29.3	29.3
	左大腿	35.7	35.7
	右大腿	7.5	7.5
	その他	1.5	1.5
	不明		
	合計	100.0	100.0

B型肝炎3回目

(対象者数 304 人)

		2～11ヶ月	合計
年齢別対象者数		304	304
接種部位	左上腕	167	167
	右上腕	133	133
	左大腿	2	2
	右大腿	1	1
	その他	1	1
	不明		
	合 計	304	304

		割 合	
		2～11ヶ月	合計
接種部位	左上腕	54.9	54.9
	右上腕	43.8	43.8
	左大腿	0.7	0.7
	右大腿	0.3	0.3
	その他	0.3	0.3
	不明		
	合 計	100.0	100.0

HPV1回目

(対象者数 207 人)

		11歳	12歳	13歳	14歳	15歳	16歳	17歳	18歳	19歳	20歳	21歳	22歳	23歳	24歳	25歳	合計
接種部位	年齢別対象者数	2	10	14	16	25	17	21	19	19	23	23	10	4	4		207
	左上腕	2	9	13	13	23	17	20	18	19	21	21	7	4	4		191
	右上腕		1	1	3	2		1	1		1	2	3				15
	左大腿																
	右大腿										1						1
	その他																
	不明																
	合計	2	10	14	16	25	17	21	19	19	23	23	10	4	4		207

		割合															
		11歳	12歳	13歳	14歳	15歳	16歳	17歳	18歳	19歳	20歳	21歳	22歳	23歳	24歳	25歳	合計
接種部位	左上腕	100.0	90.0	92.9	81.3	92.0	100.0	95.2	94.7	100.0	91.3	91.3	70.0	100.0	100.0		92.3
	右上腕		10.0	7.1	18.8	8.0		4.8	5.3		4.3	8.7	30.0				7.2
	左大腿																
	右大腿										4.3						0.5
	その他																
	不明																
	合計	100.0	100.0	100.0	100.0	100.0	100.0	100.0	100.0	100.0	100.0	100.0	100.0	100.0	100.0	100.0	100.0

HPV2回目

(対象者数 279 人)

		11歳	12歳	13歳	14歳	15歳	16歳	17歳	18歳	19歳	20歳	21歳	22歳	23歳	24歳	25歳	合計
接種部位	年齢別対象者数	4	9	28	23	32	38	21	26	25	28	27	12	1	3	2	279
	左上腕	3	5	21	14	24	30	13	18	20	13	12	5		3	1	182
	右上腕	1	4	7	9	8	8	8	7	5	15	15	7	1		1	96
	左大腿								1								1
	右大腿																
	その他																
	不明																
	合計	4	9	28	23	32	38	21	26	25	28	27	12	1	3	2	279

		割合															
		11歳	12歳	13歳	14歳	15歳	16歳	17歳	18歳	19歳	20歳	21歳	22歳	23歳	24歳	25歳	合計
接種部位	左上腕	75.0	55.6	75.0	60.9	75.0	78.9	61.9	69.2	80.0	46.4	44.4	41.7		100.0	50.0	65.2
	右上腕	25.0	44.4	25.0	39.1	25.0	21.1	38.1	26.9	20.0	53.6	55.6	58.3	100.0		50.0	34.4
	左大腿								3.8								0.4
	右大腿																
	その他																
	不明																
	合計	100.0	100.0	100.0	100.0	100.0	100.0	100.0	100.0	100.0	100.0	100.0	100.0	100.0	100.0	100.0	100.0

HPV3回目

(対象者数 172 人)

		11歳	12歳	13歳	14歳	15歳	16歳	17歳	18歳	19歳	20歳	21歳	22歳	23歳	24歳	25歳	合計	
接種部位	年齢別対象者数	5	9	21	15	21	38	15	11	12	9	6	8			2	172	
	左上腕	4	8	18	13	20	34	12	7	10	8	6	6				2	148
	右上腕	1	1	3	2	1	4	2	4	1	1		2					22
	左大腿							1		1								2
	右大腿																	
	その他																	
	不明																	
	合計	5	9	21	15	21	38	15	11	12	9	6	8				2	172

		割合															
		11歳	12歳	13歳	14歳	15歳	16歳	17歳	18歳	19歳	20歳	21歳	22歳	23歳	24歳	25歳	合計
接種部位	左上腕	80.0	88.9	85.7	86.7	95.2	89.5	80.0	63.6	83.3	88.9	100.0	75.0			100.0	86.0
	右上腕	20.0	11.1	14.3	13.3	4.8	10.5	13.3	36.4	8.3	11.1		25.0				12.8
	左大腿							6.7		8.3							1.2
	右大腿																
	その他																
	不明																
	合計	100.0	100.0	100.0	100.0	100.0	100.0	100.0	100.0	100.0	100.0	100.0	100.0			100.0	100.0

インフルエンザ

(対象者数 246 人)

	60～64歳	65～69歳	70～74歳	75～79歳	80～84歳	85～89歳	90～94歳	95歳以上	合計	
年齢別対象者数	72	81	56	18	8	7	1	3	246	
接種部位	左上腕	63	75	54	16	8	7	1	3	227
	右上腕	9	6	2	1					18
	左大腿				1					1
	右大腿									
	その他									
	不明									
	合計	72	81	56	18	8	7	1	3	246

	割合									
	60～64歳	65～69歳	70～74歳	75～79歳	80～84歳	85～89歳	90～94歳	95歳以上	合計	
接種部位	左上腕	87.5	92.6	96.4	88.9	100.0	100.0	100.0	100.0	92.3
	右上腕	12.5	7.4	3.6	5.6					7.3
	左大腿				5.6					0.4
	右大腿									
	その他									
	不明									
	合計	100.0	100.0	100.0	100.0	100.0	100.0	100.0	100.0	100.0

高齢者用肺炎球菌

(対象者数 34 人)

	60～64歳	65～69歳	70～74歳	75～79歳	80～84歳	85～89歳	90～94歳	95歳以上	合計
年齢別対象者数	8	18	5		3				34
接種部位	左上腕	7	17	5		2			31
	右上腕	1	1			1			3
	左大腿								
	右大腿								
	その他								
	不明								
合計	8	18	5		3				34

	割合								合計
	60～64歳	65～69歳	70～74歳	75～79歳	80～84歳	85～89歳	90～94歳	95歳以上	
接種部位	左上腕	87.5	94.4	100.0		66.7			91.2
	右上腕	12.5	5.6			33.3			8.8
	左大腿								
	右大腿								
	その他								
	不明								
合計	100.0	100.0	100.0		100.0				100.0

令和4年度

集 計 表

第3群

期別全数・接種部位別

期別全数・接種部位別

第3群

DPT-IPV 全数

(対象者数 1315 人)

接種部位	接種部位別 対象者数	割合(%)
左上腕	485	36.9
右上腕	614	46.7
左大腿	94	7.1
右大腿	78	5.9
その他	44	3.3
不明	0	
合 計	1315	100.0

期別全数・接種部位別

DT 全数

(対象者数 597 人)

接種部位	接種部位別 対象者数	割合(%)
左上腕	441	73.9
右上腕	149	25.0
左大腿	7	1.2
右大腿	0	
その他	0	
不明	0	
合 計	597	100.0

期別全数・接種部位別

MR 全数

(対象者数 689 人)

接種部位	接種部位別 対象者数	割合(%)
左上腕	423	61.4
右上腕	225	32.7
左大腿	33	4.8
右大腿	1	0.1
その他	7	1.0
不明	0	
合 計	689	100.0

期別全数・接種部位別

日本脳炎 全数

(対象者数 1347 人)

接種部位	接種部位別 対象者数	割合(%)
左上腕	837	62.1
右上腕	499	37.0
左大腿	1	0.1
右大腿	2	0.1
その他	8	0.6
不明	0	
合 計	1347	100.0

期別全数・接種部位別

BCG 全数

(対象者数 918 人)

接種部位	接種部位別 対象者数	割合(%)
左上腕	883	96.2
右上腕	31	3.4
左大腿	4	0.4
右大腿	0	
その他	0	
不明	0	
合 計	918	100.0

期別全数・接種部位別

ヒブ 全数

(対象者数 1055 人)

接種部位	接種部位別 対象者数	割合(%)
左上腕	568	53.8
右上腕	383	36.3
左大腿	47	4.5
右大腿	35	3.3
その他	22	2.1
不明	0	
合 計	1055	100.0

期別全数・接種部位別
小児用肺炎球菌 全数
 (対象者数 1276 人)

接種部位	接種部位別 対象者数	割合(%)
左上腕	539	42.2
右上腕	616	48.3
左大腿	54	4.2
右大腿	55	4.3
その他	12	0.9
不明	0	
合 計	1276	100.0

期別全数・接種部位別

水痘 全数

(対象者数 994 人)

接種部位	接種部位別 対象者数	割合(%)
左上腕	448	45.1
右上腕	464	46.7
左大腿	29	2.9
右大腿	45	4.5
その他	8	0.8
不明	0	
合 計	994	100.0

期別全数・接種部位別

B型肝炎 全数

(対象者数

929 人)

接種部位	接種部位別 対象者数	割合(%)
左上腕	347	37.4
右上腕	329	35.4
左大腿	132	14.2
右大腿	116	12.5
その他	5	0.5
不明	0	
合 計	929	100.0

期別全数・接種部位別

HPV 全数

(対象者数 658 人)

接種部位	接種部位別 対象者数	割合(%)
左上腕	521	79.2
右上腕	133	20.2
左大腿	3	0.5
右大腿	1	0.2
その他	0	
不明	0	
合 計	658	100.0

期別全数・接種部位別
インフルエンザ 全数

(対象者数 246 人)

接種部位	接種部位別 対象者数	割合(%)
左上腕	227	92.3
右上腕	18	7.3
左大腿	1	0.4
右大腿	0	
その他	0	
不明	0	
合 計	246	100.0

期別全数・接種部位別
高齢者用肺炎球菌 全数

(対象者数 34 人)

接種部位	接種部位別 対象者数	割合(%)
左上腕	31	91.2
右上腕	3	8.8
左大腿	0	
右大腿	0	
その他	0	
不明	0	
合 計	34	100.0

令和4年度

集 計 表

第4群

期別・年齢別・症状別

DPT-IPV1期初回1回目

(対象者数 398 人) (異常発生者数 102 人)

	3~11ヶ月	1歳	2歳	3歳	4歳	5歳	6歳	7歳	合計
年齢別対象者数	391	6	0	1	0	0	0	0	398
発熱	55	1	0	0	0	0	0	0	56
37.5℃以上 38.5℃未満	39	0	0	0	0	0	0	0	39
38.5℃以上	16	1	0	0	0	0	0	0	17
局所反応	30	1	0	0	0	0	0	0	31
けいれん	0	0	0	0	0	0	0	0	0
37.5℃未満	0	0	0	0	0	0	0	0	0
37.5℃以上	0	0	0	0	0	0	0	0	0
嘔吐	2	0	0	0	0	0	0	0	2
下痢	19	0	0	0	0	0	0	0	19
せき鼻水	38	3	0	0	0	0	0	0	41
合計	144	5	0	0	0	0	0	0	149

	発生割合								
	3~11ヶ月	1歳	2歳	3歳	4歳	5歳	6歳	7歳	
発熱	14.1	16.7							14.1
37.5℃以上 38.5℃未満	10.0								9.8
38.5℃以上	4.1	16.7							4.3
局所反応	7.7	16.7							7.8
けいれん									
37.5℃未満									
37.5℃以上									
嘔吐	0.5								0.5
下痢	4.9								4.8
せき鼻水	9.7	50.0							10.3

DPT-IPV1期初回2回目

(対象者数 297 人) (異常発生者数 83 人)

	3~11ヶ月	1歳	2歳	3歳	4歳	5歳	6歳	7歳	合計
年齢別対象者数	291	5	1	0	0	0	0	0	297
発熱	48	0	0	0	0	0	0	0	48
37.5℃以上 38.5℃未満	33	0	0	0	0	0	0	0	33
38.5℃以上	15	0	0	0	0	0	0	0	15
局所反応	40	0	0	0	0	0	0	0	40
けいれん	0	0	0	0	0	0	0	0	0
37.5℃未満	0	0	0	0	0	0	0	0	0
37.5℃以上	0	0	0	0	0	0	0	0	0
嘔吐	1	0	0	0	0	0	0	0	1
下痢	7	0	0	0	0	0	0	0	7
せき鼻水	18	1	0	0	0	0	0	0	19
合計	114	1	0	0	0	0	0	0	115

	発生割合								
	3~11ヶ月	1歳	2歳	3歳	4歳	5歳	6歳	7歳	
発熱	16.5								16.2
37.5℃以上 38.5℃未満	11.3								11.1
38.5℃以上	5.2								5.1
局所反応	13.7								13.5
けいれん									
37.5℃未満									
37.5℃以上									
嘔吐	0.3								0.3
下痢	2.4								2.4
せき鼻水	6.2	20.0							6.4

DPT-IPV1期初回3回目

(対象者数 304 人)

(異常発生者数 57 人)

	3~11ヶ月	1歳	2歳	3歳	4歳	5歳	6歳	7歳	合計
年齢別対象者数	300	4	0	0	0	0	0	0	304
発熱	16	0	0	0	0	0	0	0	16
37.5℃以上 38.5℃未満	12	0	0	0	0	0	0	0	12
38.5℃以上	4	0	0	0	0	0	0	0	4
局所反応	20	0	0	0	0	0	0	0	20
けいれん	0	0	0	0	0	0	0	0	0
37.5℃未満	0	0	0	0	0	0	0	0	0
37.5℃以上	0	0	0	0	0	0	0	0	0
嘔吐	1	0	0	0	0	0	0	0	1
下痢	15	0	0	0	0	0	0	0	15
せき鼻水	23	0	0	0	0	0	0	0	23
合計	75	0	0	0	0	0	0	0	75

	発生割合								
	3~11ヶ月	1歳	2歳	3歳	4歳	5歳	6歳	7歳	
発熱	5.3								5.3
37.5℃以上 38.5℃未満	4.0								3.9
38.5℃以上	1.3								1.3
局所反応	6.7								6.6
けいれん									
37.5℃未満									
37.5℃以上									
嘔吐	0.3								0.3
下痢	5.0								4.9
せき鼻水	7.7								7.6

DPT-IPV1期追加

(対象者数 316 人)

(異常発生者数 78 人)

	3~11ヶ月	1歳	2歳	3歳	4歳	5歳	6歳	7歳	合計
年齢別対象者数	3	279	29	2	2	0	1	0	316
発熱	0	32	5	1	0	0	0	0	38
37.5℃以上 38.5℃未満	0	18	2	0	0	0	0	0	20
38.5℃以上	0	14	3	1	0	0	0	0	18
局所反応	0	17	2	0	0	0	0	0	19
けいれん	0	0	0	0	0	0	0	0	0
37.5℃未満	0	0	0	0	0	0	0	0	0
37.5℃以上	0	0	0	0	0	0	0	0	0
嘔吐	0	3	0	0	0	0	0	0	3
下痢	0	6	1	0	0	0	0	0	7
せき鼻水	0	43	5	0	0	0	0	0	48
合計	0	101	13	1	0	0	0	0	115

	発生割合								
	3~11ヶ月	1歳	2歳	3歳	4歳	5歳	6歳	7歳	
発熱		11.5	17.2	50.0					12.0
37.5℃以上 38.5℃未満		6.5	6.9						6.3
38.5℃以上		5.0	10.3	50.0					5.7
局所反応		6.1	6.9						6.0
けいれん									
37.5℃未満									
37.5℃以上									
嘔吐		1.1							0.9
下痢		2.2	3.4						2.2
せき鼻水		15.4	17.2						15.2

DT2期

(対象者数 597 人)

(異常発生者数

147 人)

	11歳	12歳	合計
年齢別対象者数	319	278	597
発熱	7	5	12
37.5°C以上 38.5°C未満	4	4	8
38.5°C以上	3	1	4
局所反応	62	67	129
けいれん	0	0	0
37.5°C未満	0	0	0
37.5°C以上	0	0	0
嘔吐	1	1	2
下痢	5	2	7
せき鼻水	15	6	21
合計	90	81	171

	発生割合		
	11歳	12歳	合計
発熱	2.2	1.8	2.0
37.5°C以上 38.5°C未満	1.3	1.4	1.3
38.5°C以上	0.9	0.4	0.7
局所反応	19.4	24.1	21.6
けいれん			
37.5°C未満			
37.5°C以上			
嘔吐	0.3	0.4	0.3
下痢	1.6	0.7	1.2
せき鼻水	4.7	2.2	3.5

MR1期

(対象者数

403 人)

(異常発生者数

78 人)

	12~23ヶ月
年齢別対象者数	403
発熱	56
37.5°C以上 38.5°C未満	26
38.5°C以上	30
局所反応	20
けいれん	2
37.5°C未満	0
37.5°C以上	2
蕁麻疹	4
発疹	19
リンパ節腫脹	3
関節痛	0
合計	104

	発生割合
	12~23ヶ月
発熱	13.9
37.5°C以上 38.5°C未満	6.5
38.5°C以上	7.4
局所反応	5.0
けいれん	0.5
37.5°C未満	
37.5°C以上	0.5
蕁麻疹	1.0
発疹	4.7
リンパ節腫脹	0.7
関節痛	

MR2期

(対象者数

286 人)

(異常発生者数

30 人)

	5~6歳
年齢別対象者数	286
発熱	15
37.5°C以上 38.5°C未満	7
38.5°C以上	8
局所反応	11
けいれん	0
37.5°C未満	0
37.5°C以上	0
蕁麻疹	2
発疹	2
リンパ節腫脹	0
関節痛	1
合計	31

	発生割合
	5~6歳
発熱	5.2
37.5°C以上 38.5°C未満	2.4
38.5°C以上	2.8
局所反応	3.8
けいれん	
37.5°C未満	
37.5°C以上	
蕁麻疹	0.7
発疹	0.7
リンパ節腫脹	
関節痛	0.3

日本脳炎1期初回1回目

(対象者数 325 人) (異常発生者数 57 人)

	6~11ヶ月	1歳	2歳	3歳	4歳	5歳	6歳	7歳	合計
年齢別対象者数	51	21	8	216	14	7	7	1	325
発熱	11	3	3	32	1	0	0	0	50
37.5℃以上 38.5℃未満	4	1	1	15	0	0	0	0	21
38.5℃以上	7	2	2	17	1	0	0	0	29
局所反応	2	2	0	6	0	0	0	0	10
けいれん	1	0	1	1	0	0	0	0	3
37.5℃未満	0	0	0	0	0	0	0	0	0
37.5℃以上	1	0	1	1	0	0	0	0	3
蕁麻疹	0	0	0	3	0	0	0	0	3
発疹	0	1	2	2	0	0	0	0	5
合計	14	6	6	44	1	0	0	0	71

	発生割合								合計
	6~11ヶ月	1歳	2歳	3歳	4歳	5歳	6歳	7歳	
発熱	21.6	14.3	37.5	14.8	7.1				15.4
37.5℃以上 38.5℃未満	7.8	4.8	12.5	6.9					6.5
38.5℃以上	13.7	9.5	25.0	7.9	7.1				8.9
局所反応	3.9	9.5		2.8					3.1
けいれん	2.0		12.5	0.5					0.9
37.5℃未満									
37.5℃以上	2.0		12.5	0.5					0.9
蕁麻疹				1.4					0.9
発疹		4.8	25.0	0.9					1.5

日本脳炎1期初回2回目

(対象者数 227 人) (異常発生者数 33 人)

	6~11ヶ月	1歳	2歳	3歳	4歳	5歳	6歳	7歳	合計
年齢別対象者数	39	13	5	133	15	8	8	6	227
発熱	4	1	0	12	2	1	0	2	22
37.5℃以上 38.5℃未満	3	1	0	6	0	0	0	2	12
38.5℃以上	1	0	0	6	2	1	0	0	10
局所反応	0	0	0	5	0	0	0	0	5
けいれん	0	0	0	0	0	0	0	0	0
37.5℃未満	0	0	0	0	0	0	0	0	0
37.5℃以上	0	0	0	0	0	0	0	0	0
蕁麻疹	0	0	0	1	0	0	0	0	1
発疹	2	1	0	3	0	0	1	0	7
合計	6	2	0	21	2	1	1	2	35

	発生割合								合計
	6~11ヶ月	1歳	2歳	3歳	4歳	5歳	6歳	7歳	
発熱	10.3	7.7		9.0	13.3	12.5		33.3	9.7
37.5℃以上 38.5℃未満	7.7	7.7		4.5				33.3	5.3
38.5℃以上	2.6			4.5	13.3	12.5			4.4
局所反応				3.8					2.2
けいれん									
37.5℃未満									
37.5℃以上									
蕁麻疹				0.8					0.4
発疹	5.1	7.7		2.3			12.5		3.1

日本脳炎1期追加

(対象者数 383 人)

(異常発生者数 54 人)

	6~11ヶ月	1歳	2歳	3歳	4歳	5歳	6歳	7歳	合計
年齢別対象者数	0	40	21	26	136	85	58	17	383
発熱	0	2	2	2	16	5	4	2	33
37.5℃以上 38.5℃未満	0	1	1	1	8	1	1	2	15
38.5℃以上	0	1	1	1	8	4	3	0	18
局所反応	0	2	0	5	7	1	5	0	20
けいれん	0	0	0	1	0	0	0	0	1
37.5℃未満	0	0	0	0	0	0	0	0	0
37.5℃以上	0	0	0	1	0	0	0	0	1
蕁麻疹	0	0	0	0	3	2	0	0	5
発疹	0	0	0	0	1	2	0	1	4
合計	0	4	2	8	27	10	9	3	63

	発生割合								合計
	6~11ヶ月	1歳	2歳	3歳	4歳	5歳	6歳	7歳	
発熱		5.0	9.5	7.7	11.8	5.9	6.9	11.8	8.6
37.5℃以上 38.5℃未満		2.5	4.8	3.8	5.9	1.2	1.7	11.8	3.9
38.5℃以上		2.5	4.8	3.8	5.9	4.7	5.2		4.7
局所反応		5.0		19.2	5.1	1.2	8.6		5.2
けいれん				3.8					0.3
37.5℃未満									
37.5℃以上				3.8					0.3
蕁麻疹					2.2	2.4			1.3
発疹					0.7	2.4		5.9	1.0

日本脳炎2期

(対象者数

412 人)

(異常発生者数

48 人)

	9~12歳
年齢別対象者数	412
発熱	13
37.5°C以上 38.5°C未満	8
38.5°C以上	5
局所反応	35
けいれん	0
37.5°C未満	0
37.5°C以上	0
蕁麻疹	1
発疹	3
合計	52

	発生割合	
	9~12歳	
発熱	3.2	
37.5°C以上 38.5°C未満	1.9	
38.5°C以上	1.2	
局所反応	8.5	
けいれん		
37.5°C未満		
37.5°C以上		
蕁麻疹	0.2	
発疹	0.7	

BCG

(対象者数 918 人) (異常発生者数

2 人)

	3ヶ月未満	3～6ヶ月未満	6ヶ月～1歳未満	合計
年齢別対象者数	1	650	267	918
リンパ節腫脹	0	2	0	2
局所の湿潤	0	0	0	0
合計	0	2	0	2

	発生割合			
	3ヶ月未満	3～6ヶ月未満	6ヶ月～1歳未満	合計
リンパ節腫脹		0.3		0.2
局所の湿潤				

ヒブ初回1回目

(対象者数 354 人)

(異常発生者数 55 人)

	2~5ヶ月	6~11ヶ月	1歳	2歳	3歳	4歳	合計
年齢別対象者数	346	0	7	0	1	0	354
発熱	19	0	0	0	0	0	19
37.5℃以上 38.5℃未満	14	0	0	0	0	0	14
38.5℃以上	5	0	0	0	0	0	5
局所反応	18	0	0	0	0	0	18
けいれん	0	0	0	0	0	0	0
37.5℃未満	0	0	0	0	0	0	0
37.5℃以上	0	0	0	0	0	0	0
嘔吐	6	0	0	0	0	0	6
下痢	12	0	0	0	0	0	12
せき鼻水	20	0	0	0	0	0	20
合計	75	0	0	0	0	0	75

	発生割合						合計
	2~5ヶ月	6~11ヶ月	1歳	2歳	3歳	4歳	
発熱	5.5						5.4
37.5℃以上 38.5℃未満	4.0						4.0
38.5℃以上	1.4						1.4
局所反応	5.2						5.1
けいれん							
37.5℃未満							
37.5℃以上							
嘔吐	1.7						1.7
下痢	3.5						3.4
せき鼻水	5.8						5.6

ヒブ初回2回目

(対象者数 228 人)

(異常発生者数 55 人)

	2~5ヶ月	6~11ヶ月	1歳	2歳	3歳	4歳	合計
年齢別対象者数	227	1	0	0	0	0	228
発熱	36	0	0	0	0	0	36
37.5℃以上 38.5℃未満	20	0	0	0	0	0	20
38.5℃以上	16	0	0	0	0	0	16
局所反応	15	0	0	0	0	0	15
けいれん	0	0	0	0	0	0	0
37.5℃未満	0	0	0	0	0	0	0
37.5℃以上	0	0	0	0	0	0	0
嘔吐	1	0	0	0	0	0	1
下痢	8	0	0	0	0	0	8
せき鼻水	13	0	0	0	0	0	13
合計	73	0	0	0	0	0	73

	発生割合						合計
	2~5ヶ月	6~11ヶ月	1歳	2歳	3歳	4歳	
発熱	15.9						15.8
37.5℃以上 38.5℃未満	8.8						8.8
38.5℃以上	7.0						7.0
局所反応	6.6						6.6
けいれん							
37.5℃未満							
37.5℃以上							
嘔吐	0.4						0.4
下痢	3.5						3.5
せき鼻水	5.7						5.7

ヒブ初回3回目

(対象者数 254 人)

(異常発生者数 61 人)

	2~5ヶ月	6~11ヶ月	1歳	2歳	3歳	4歳	合計
年齢別対象者数	242	10	1	0	1	0	254
発熱	27	1	0	0	1	0	29
37.5℃以上 38.5℃未満	18	1	0	0	1	0	20
38.5℃以上	9	0	0	0	0	0	9
局所反応	19	1	0	0	0	0	20
けいれん	0	0	0	0	0	0	0
37.5℃未満	0	0	0	0	0	0	0
37.5℃以上	0	0	0	0	0	0	0
嘔吐	2	1	0	0	0	0	3
下痢	4	0	0	0	0	0	4
せき鼻水	23	1	0	0	1	0	25
合計	75	4	0	0	2	0	81

	発生割合						
	2~5ヶ月	6~11ヶ月	1歳	2歳	3歳	4歳	合計
発熱	11.2	10.0			100.0		11.4
37.5℃以上 38.5℃未満	7.4	10.0			100.0		7.9
38.5℃以上	3.7						3.5
局所反応	7.9	10.0					7.9
けいれん							
37.5℃未満							
37.5℃以上							
嘔吐	0.8	10.0					1.2
下痢	1.7						1.6
せき鼻水	9.5	10.0			100.0		9.8

ヒブ追加

(対象者数 219 人)

(異常発生者数 61 人)

	2~5ヶ月	6~11ヶ月	1歳	2歳	3歳	4歳	合計
年齢別対象者数	2	1	212	4	0	0	219
発熱	0	0	29	1	0	0	30
37.5°C以上 38.5°C未満	0	0	17	1	0	0	18
38.5°C以上	0	0	12	0	0	0	12
局所反応	0	0	11	1	0	0	12
けいれん	0	0	1	0	0	0	1
37.5°C未満	0	0	0	0	0	0	0
37.5°C以上	0	0	1	0	0	0	1
嘔吐	0	0	5	0	0	0	5
下痢	0	0	6	0	0	0	6
せき鼻水	0	0	30	0	0	0	30
合計	0	0	82	2	0	0	84

	発生割合						合計
	2~5ヶ月	6~11ヶ月	1歳	2歳	3歳	4歳	
発熱			13.7	25.0			13.7
37.5°C以上 38.5°C未満			8.0	25.0			8.2
38.5°C以上			5.7				5.5
局所反応			5.2	25.0			5.5
けいれん			0.5				0.5
37.5°C未満							
37.5°C以上			0.5				0.5
嘔吐			2.4				2.3
下痢			2.8				2.7
せき鼻水			14.2				13.7

小児用肺炎球菌初回1回目

(対象者数 365 人) (異常発生者数 76 人)

	2~5ヶ月	6~11ヶ月	1歳	2歳	3歳	4歳	合計
年齢別対象者数	353	0	12	0	0	0	365
発熱	21	0	3	0	0	0	24
37.5℃以上 38.5℃未満	15	0	1	0	0	0	16
38.5℃以上	6	0	2	0	0	0	8
局所反応	34	0	1	0	0	0	35
けいれん	0	0	0	0	0	0	0
37.5℃未満	0	0	0	0	0	0	0
37.5℃以上	0	0	0	0	0	0	0
嘔吐	3	0	0	0	0	0	3
下痢	7	0	2	0	0	0	9
せき鼻水	32	0	4	0	0	0	36
合計	97	0	10	0	0	0	107

	発生割合						合計
	2~5ヶ月	6~11ヶ月	1歳	2歳	3歳	4歳	
発熱	5.9		25.0				6.6
37.5℃以上 38.5℃未満	4.2		8.3				4.4
38.5℃以上	1.7		16.7				2.2
局所反応	9.6		8.3				9.6
けいれん							
37.5℃未満							
37.5℃以上							
嘔吐	0.8						0.8
下痢	2.0		16.7				2.5
せき鼻水	9.1		33.3				9.9

小児用肺炎球菌初回2回目

(対象者数 329 人) (異常発生者数 102 人)

	2~5ヶ月	6~11ヶ月	1歳	2歳	3歳	4歳	合計
年齢別対象者数	328	1	0	0	0	0	329
発熱	54	1	0	0	0	0	55
37.5℃以上 38.5℃未満	36	0	0	0	0	0	36
38.5℃以上	18	1	0	0	0	0	19
局所反応	56	0	0	0	0	0	56
けいれん	0	0	0	0	0	0	0
37.5℃未満	0	0	0	0	0	0	0
37.5℃以上	0	0	0	0	0	0	0
嘔吐	2	1	0	0	0	0	3
下痢	10	1	0	0	0	0	11
せき鼻水	18	1	0	0	0	0	19
合計	140	4	0	0	0	0	144

	発生割合						合計
	2~5ヶ月	6~11ヶ月	1歳	2歳	3歳	4歳	
発熱	16.5	100.0					16.7
37.5℃以上 38.5℃未満	11.0						10.9
38.5℃以上	5.5	100.0					5.8
局所反応	17.1						17.0
けいれん							
37.5℃未満							
37.5℃以上							
嘔吐	0.6	100.0					0.9
下痢	3.0	100.0					3.3
せき鼻水	5.5	100.0					5.8

小児用肺炎球菌初回3回目

(対象者数 293 人) (異常発生者数 100 人)

	2~5ヶ月	6~11ヶ月	1歳	2歳	3歳	4歳	合計
年齢別対象者数	282	8	3	0	0	0	293
発熱	44	1	1	0	0	0	46
37.5℃以上 38.5℃未満	34	0	0	0	0	0	34
38.5℃以上	10	1	1	0	0	0	12
局所反応	62	2	1	0	0	0	65
けいれん	0	0	0	0	0	0	0
37.5℃未満	0	0	0	0	0	0	0
37.5℃以上	0	0	0	0	0	0	0
嘔吐	1	0	0	0	0	0	1
下痢	6	0	1	0	0	0	7
せき鼻水	19	0	1	0	0	0	20
合計	132	3	4	0	0	0	139

	発生割合						合計
	2~5ヶ月	6~11ヶ月	1歳	2歳	3歳	4歳	
発熱	15.6	12.5	33.3				15.7
37.5℃以上 38.5℃未満	12.1						11.6
38.5℃以上	3.5	12.5	33.3				4.1
局所反応	22.0	25.0	33.3				22.2
けいれん							
37.5℃未満							
37.5℃以上							
嘔吐	0.4						0.3
下痢	2.1		33.3				2.4
せき鼻水	6.7		33.3				6.8

小児用肺炎球菌追加

(対象者数 289 人)

(異常発生者数 117 人)

	2~5ヶ月	6~11ヶ月	1歳	2歳	3歳	4歳	合計
年齢別対象者数	4	0	282	3	0	0	289
発熱	0	0	57	0	0	0	57
37.5℃以上 38.5℃未満	0	0	26	0	0	0	26
38.5℃以上	0	0	31	0	0	0	31
局所反応	1	0	54	1	0	0	56
けいれん	0	0	0	0	0	0	0
37.5℃未満	0	0	0	0	0	0	0
37.5℃以上	0	0	0	0	0	0	0
嘔吐	0	0	2	0	0	0	2
下痢	0	0	16	0	0	0	16
せき鼻水	0	0	48	0	0	0	48
合計	1	0	177	1	0	0	179

	発生割合						合計
	2~5ヶ月	6~11ヶ月	1歳	2歳	3歳	4歳	
発熱			20.2				19.7
37.5℃以上 38.5℃未満			9.2				9.0
38.5℃以上			11.0				10.7
局所反応	25.0		19.1	33.3			19.4
けいれん							
37.5℃未満							
37.5℃以上							
嘔吐			0.7				0.7
下痢			5.7				5.5
せき鼻水			17.0				16.6

水痘1回目

(対象者数 561 人)

(異常発生者数

145 人)

	12~17ヶ月	18~23ヶ月	24~29ヶ月	30~35ヶ月	合計
年齢別対象者数	522	37	2	0	561
発熱	94	4	0	0	98
37.5℃以上 38.5℃未満	46	3	0	0	49
38.5℃以上	48	1	0	0	49
局所反応	37	3	0	0	40
けいれん	2	0	0	0	2
37.5℃未満	0	0	0	0	0
37.5℃以上	2	0	0	0	2
蕁麻疹	9	0	0	0	9
発疹	28	3	0	0	31
リンパ節腫脹	1	0	0	0	1
関節痛	0	0	0	0	0
合計	171	10	0	0	181

	発生割合				合計
	12~17ヶ月	18~23ヶ月	24~29ヶ月	30~35ヶ月	
発熱	18.0	10.8			17.5
37.5℃以上 38.5℃未満	8.8	8.1			8.7
38.5℃以上	9.2	2.7			8.7
局所反応	7.1	8.1			7.1
けいれん	0.4				0.4
37.5℃未満					
37.5℃以上	0.4				0.4
蕁麻疹	1.7				1.6
発疹	5.4	8.1			5.5
リンパ節腫脹	0.2				0.2
関節痛					

水痘2回目

(対象者数 433 人)

(異常発生者数

61 人)

	12~17ヶ月	18~23ヶ月	24~29ヶ月	30~35ヶ月	合計
年齢別対象者数	44	335	34	20	433
発熱	5	32	1	2	40
37.5℃以上 38.5℃未満	4	21	1	0	26
38.5℃以上	1	11	0	2	14
局所反応	0	16	0	1	17
けいれん	0	0	0	0	0
37.5℃未満	0	0	0	0	0
37.5℃以上	0	0	0	0	0
蕁麻疹	1	4	0	0	5
発疹	3	6	1	0	10
リンパ節腫脹	0	1	0	0	1
関節痛	0	0	0	0	0
合計	9	59	2	3	73

	発生割合				合計
	12~17ヶ月	18~23ヶ月	24~29ヶ月	30~35ヶ月	
発熱	11.4	9.6	2.9	10.0	9.2
37.5℃以上 38.5℃未満	9.1	6.3	2.9		6.0
38.5℃以上	2.3	3.3		10.0	3.2
局所反応		4.8		5.0	3.9
けいれん					
37.5℃未満					
37.5℃以上					
蕁麻疹	2.3	1.2			1.2
発疹	6.8	1.8	2.9		2.3
リンパ節腫脹		0.3			0.2
関節痛					

B型肝炎1回目

(対象者数 359 人)

(異常発生者数

45 人)

	2~11ヶ月	合計
年齢別対象者数	359	359
発熱	22	22
37.5°C以上 38.5°C未満	19	19
38.5°C以上	3	3
局所反応	16	16
けいれん	0	0
37.5°C未満	0	0
37.5°C以上	0	0
嘔吐	6	6
下痢	0	0
蕁麻疹	1	1
発疹	11	11
合計	56	56

	発生割合	
	2~11ヶ月	合計
発熱	6.1	6.1
37.5°C以上 38.5°C未満	5.3	5.3
38.5°C以上	0.8	0.8
局所反応	4.5	4.5
けいれん		
37.5°C未満		
37.5°C以上		
嘔吐	1.7	1.7
下痢		
蕁麻疹	0.3	0.3
発疹	3.1	3.1

B型肝炎2回目

(対象者数 266 人)

(異常発生者数

67 人)

	2~11ヶ月	合計
年齢別対象者数	266	266
発熱	50	50
37.5°C以上 38.5°C未満	39	39
38.5°C以上	11	11
局所反応	33	33
けいれん	1	1
37.5°C未満	0	0
37.5°C以上	1	1
嘔吐	4	4
下痢	0	0
蕁麻疹	2	2
発疹	7	7
合計	97	97

	発生割合	
	2~11ヶ月	合計
発熱	18.8	18.8
37.5°C以上 38.5°C未満	14.7	14.7
38.5°C以上	4.1	4.1
局所反応	12.4	12.4
けいれん	0.4	0.4
37.5°C未満		
37.5°C以上	0.4	0.4
嘔吐	1.5	1.5
下痢		
蕁麻疹	0.8	0.8
発疹	2.6	2.6

B型肝炎3回目

(対象者数 304 人)

(異常発生者数

38 人)

	2~11ヶ月	合計
年齢別対象者数	304	304
発熱	8	8
37.5°C以上 38.5°C未満	4	4
38.5°C以上	4	4
局所反応	18	18
けいれん	0	0
37.5°C未満	0	0
37.5°C以上	0	0
嘔吐	8	8
下痢	0	0
蕁麻疹	3	3
発疹	8	8
合計	45	45

	発生割合	
	2~11ヶ月	合計
発熱	2.6	2.6
37.5°C以上 38.5°C未満	1.3	1.3
38.5°C以上	1.3	1.3
局所反応	5.9	5.9
けいれん		
37.5°C未満		
37.5°C以上		
嘔吐	2.6	2.6
下痢		
蕁麻疹	1.0	1.0
発疹	2.6	2.6

口夕1回目

(対象者数 557 人)

(異常発生者数

68 人)

	2~7ヶ月	合計
年齢別対象者数	557	557
発熱	27	27
37.5°C以上 38.5°C未満	26	26
38.5°C以上	1	1
けいれん	0	0
37.5°C未満	0	0
37.5°C以上	0	0
嘔吐	7	7
下痢	15	15
蕁麻疹	2	2
発疹	19	19
血便	4	4
合計	74	74

	発生割合	
	2~7ヶ月	合計
発熱	4.8	4.8
37.5°C以上 38.5°C未満	4.7	4.7
38.5°C以上	0.2	0.2
けいれん		
37.5°C未満		
37.5°C以上		
嘔吐	1.3	1.3
下痢	2.7	2.7
蕁麻疹	0	0
発疹	3	3
血便	0.7	0.7

口夕2回目

(対象者数 410 人)

(異常発生者数

86 人)

	2~7ヶ月	合計
年齢別対象者数	410	410
発熱	49	49
37.5°C以上 38.5°C未満	37	37
38.5°C以上	12	12
けいれん	0	0
37.5°C未満	0	0
37.5°C以上	0	0
嘔吐	8	8
下痢	22	22
蕁麻疹	4	4
発疹	18	18
血便	2	2
合計	103	103

	発生割合	
	2~7ヶ月	合計
発熱	12.0	12.0
37.5°C以上 38.5°C未満	9.0	9.0
38.5°C以上	2.9	2.9
けいれん		
37.5°C未満		
37.5°C以上		
嘔吐	2.0	2.0
下痢	5.4	5.4
蕁麻疹	1	1
発疹	4	4
血便	0.5	0.5

口夕3回目

(対象者数 87 人)

(異常発生者数

19 人)

	2~7ヶ月	合計
年齢別対象者数	87	87
発熱	9	9
37.5°C以上 38.5°C未満	7	7
38.5°C以上	2	2
けいれん	0	0
37.5°C未満	0	0
37.5°C以上	0	0
嘔吐	1	1
下痢	5	5
蕁麻疹	1	1
発疹	4	4
血便	3	3
合計	23	23

	発生割合	
	2~7ヶ月	合計
発熱	10.3	10.3
37.5°C以上 38.5°C未満	8.0	8.0
38.5°C以上	2.3	2.3
けいれん		
37.5°C未満		
37.5°C以上		
嘔吐	1.1	1.1
下痢	5.7	5.7
蕁麻疹	1	1
発疹	5	5
血便	3.4	3.4

HPV1 回目

(対象者数 207 人) (異常発生者数 32 人)

	11歳	12歳	13歳	14歳	15歳	16歳	17歳	18歳	19歳	20歳	21歳	22歳	23歳	24歳	25歳	合計
年齢別対象者数	2	10	14	16	25	17	21	19	19	23	23	10	4	4	0	207
発熱	0	0	0	0	0	0	0	0	0	0	2	1	0	0	0	3
37.5℃以上 38.5℃未満	0	0	0	0	0	0	0	0	0	0	1	1	0	0	0	2
38.5℃以上	0	0	0	0	0	0	0	0	0	0	1	0	0	0	0	1
局所反応	0	1	2	0	3	2	1	0	2	1	1	0	0	1	0	14
全身倦怠感	0	0	2	0	1	0	2	2	1	2	1	1	0	1	0	13
蕁麻疹	0	0	0	0	1	0	1	0	0	0	0	0	0	0	0	2
頭痛	0	0	1	0	2	2	2	2	1	1	2	1	0	0	0	14
嘔吐	0	0	0	0	0	0	0	0	0	0	0	0	0	0	0	0
合計	0	1	5	0	7	4	6	4	4	4	6	3	0	2	0	46

	発生割合															
	11歳	12歳	13歳	14歳	15歳	16歳	17歳	18歳	19歳	20歳	21歳	22歳	23歳	24歳	25歳	合計
発熱											8.7	10.0				1.4
37.5℃以上 38.5℃未満											4.3	10.0				1.0
38.5℃以上											4.3					0.5
局所反応		10.0	14.3		12.0	11.8	4.8		10.5	4.3	4.3			25.0		6.8
全身倦怠感			14.3		4.0		9.5	10.5	5.3	8.7	4.3	10.0		25.0		6.3
蕁麻疹					4.0		4.8									1.0
頭痛			7.1		8.0	11.8	9.5	10.5	5.3	4.3	8.7	10.0				6.8
嘔吐																

HPV1回目

(対象者数 279 人) (異常発生者数 28 人)

	11歳	12歳	13歳	14歳	15歳	16歳	17歳	18歳	19歳	20歳	21歳	22歳	23歳	24歳	25歳	合計
年齢別対象者数	4	9	28	23	32	38	21	26	25	28	27	12	1	3	2	279
発熱	0	0	2	0	0	0	0	0	0	0	0	0	0	0	0	2
37.5℃以上 38.5℃未満	0	0	1	0	0	0	0	0	0	0	0	0	0	0	0	1
38.5℃以上	0	0	1	0	0	0	0	0	0	0	0	0	0	0	0	1
局所反応	0	1	2	3	2	1	0	0	1	5	2	0	0	0	2	19
全身倦怠感	0	2	2	1	0	0	0	0	0	4	0	0	0	0	1	10
蕁麻疹	0	0	0	0	1	0	0	0	0	0	0	0	0	0	0	1
頭痛	0	1	1	2	1	0	0	1	1	1	0	0	0	0	0	8
嘔吐	0	0	0	0	0	0	0	0	0	0	0	0	0	0	0	0
合計	0	4	7	6	4	1	0	1	2	10	2	0	0	0	3	40

発生割合																
	11歳	12歳	13歳	14歳	15歳	16歳	17歳	18歳	19歳	20歳	21歳	22歳	23歳	24歳	25歳	合計
発熱			7.1													0.7
37.5℃以上 38.5℃未満			3.6													0.4
38.5℃以上			3.6													0.4
局所反応		11.1	7.1	13.0	6.3	2.6			4.0	17.9	7.4				100.0	6.8
全身倦怠感		22.2	7.1	4.3						14.3					50.0	3.6
蕁麻疹					3.1											0.4
頭痛		11.1	3.6	8.7	3.1			3.8	4.0	3.6						2.9
嘔吐																

HPV1回目

(対象者数 172 人) (異常発生者数 25 人)

	11歳	12歳	13歳	14歳	15歳	16歳	17歳	18歳	19歳	20歳	21歳	22歳	23歳	24歳	25歳	合計
年齢別対象者数	5	9	21	15	21	38	15	11	12	9	6	8	0	0	2	172
発熱	0	0	0	1	0	1	0	0	0	0	0	0	0	0	0	2
37.5℃以上 38.5℃未満	0	0	0	1	0	1	0	0	0	0	0	0	0	0	0	2
38.5℃以上	0	0	0	0	0	0	0	0	0	0	0	0	0	0	0	0
局所反応	0	2	4	4	3	3	2	0	1	1	0	0	0	0	1	21
全身倦怠感	0	1	1	1	0	2	0	0	2	0	0	0	0	0	0	7
蕁麻疹	0	0	0	0	0	0	0	0	0	0	0	0	0	0	0	0
頭痛	0	1	0	0	1	1	0	0	2	0	0	0	0	0	0	5
嘔吐	0	0	0	0	0	0	0	0	0	0	0	0	0	0	0	0
合計	0	4	5	6	4	7	2	0	5	1	0	0	0	0	1	35

発生割合																
	11歳	12歳	13歳	14歳	15歳	16歳	17歳	18歳	19歳	20歳	21歳	22歳	23歳	24歳	25歳	合計
発熱				6.7		2.6										1.2
37.5℃以上 38.5℃未満				6.7		2.6										1.2
38.5℃以上																
局所反応		22.2	19.0	26.7	14.3	7.9	13.3		8.3	11.1					50.0	12.2
全身倦怠感			11.1	4.8	6.7		5.3		16.7							4.1
蕁麻疹																
頭痛		11.1			4.8	2.6			16.7							2.9
嘔吐																

インフルエンザ

(対象者数 246 人)

(異常発生者数 51 人)

	60～64歳	65～69歳	70～74歳	75～79歳	80～84歳	85～89歳	90～94歳	95歳以上	合計
年齢別対象者数	72	81	56	18	8	7	1	3	246
発熱	0	1	0	0	0	0	0	0	1
37.5℃以上 38.5℃未満	0	1	0	0	0	0	0	0	1
38.5℃以上	0	0	0	0	0	0	0	0	0
局所反応	19	16	6	2	0	0	0	0	43
嘔吐	0	0	0	0	0	0	0	0	0
蕁麻疹	1	0	1	0	0	0	0	0	2
全身倦怠感	5	3	2	1	0	0	0	0	11
頭痛	2	1	2	0	0	0	0	0	5
合計	27	21	11	3	0	0	0	0	62

	発生割合								合計
	60～64歳	65～69歳	70～74歳	75～79歳	80～84歳	85～89歳	90～94歳	95歳以上	
発熱		1.2							0.4
37.5℃以上 38.5℃未満		1.2							0.4
38.5℃以上									
局所反応	26.4	19.8	10.7	11.1					17.5
嘔吐									
蕁麻疹	1.4		1.8						0.8
全身倦怠感	6.9	3.7	3.6	5.6					4.5
頭痛	2.8	1.2	3.6						2.0

高齢者用肺炎球菌

(対象者数 34 人)

(異常発生者数 11 人)

	60~64歳	65~69歳	70~74歳	75~79歳	80~84歳	85~89歳	90~94歳	95歳以上	合計
年齢別対象者数	8	18	5	0	3	0	0	0	34
発熱	0	0	0	0	0	0	0	0	0
37.5℃以上 38.5℃未満	0	0	0	0	0	0	0	0	0
38.5℃以上	0	0	0	0	0	0	0	0	0
局所反応	3	5	2	0	1	0	0	0	11
嘔吐	0	0	0	0	0	0	0	0	0
蕁麻疹	0	0	0	0	0	0	0	0	0
全身倦怠感	0	0	1	0	0	0	0	0	1
頭痛	0	0	0	0	0	0	0	0	0
合計	3	5	3	0	1	0	0	0	12

	発生割合								合計
	60~64歳	65~69歳	70~74歳	75~79歳	80~84歳	85~89歳	90~94歳	95歳以上	
発熱									
37.5℃以上 38.5℃未満									
38.5℃以上									
局所反応	37.5	27.8	40.0		33.3				32.4
嘔吐									
蕁麻疹									
全身倦怠感			20.0						2.9
頭痛									

令和4年度

集 計 表

第5群

期別・年齢別・症状別

※同時接種・単独接種

DPT-IPV1 期初回1回目 単独接種

(対象者数 11人)

(異常発生者数 1人)

	3～11ヶ月	1歳	2歳	3歳	4歳	5歳	6歳	7歳	合計
年齢別対象者数	8	2		1					11
発熱									
37.5℃以上									
38.5℃未満									
38.5℃以上									
局所反応									
けいれん									
37.5℃未満									
37.5℃以上									
嘔吐									
下痢									
せき鼻水		1							1
蕁麻疹									
発疹									
リンパ節腫脹									
関節痛									
局所の湿潤									
全身倦怠感									
頭痛									
合計		1							1

※うち、不詳(記載なし又は空欄)のもの 0人

	発 生 割 合								合計
	3～11ヶ月	1歳	2歳	3歳	4歳	5歳	6歳	7歳	
発熱	0.0	0.0		0.0					0.0
37.5℃以上	0.0	0.0		0.0					0.0
38.5℃未満	0.0	0.0		0.0					0.0
38.5℃以上	0.0	0.0		0.0					0.0
局所反応	0.0	0.0		0.0					0.0
けいれん	0.0	0.0		0.0					0.0
37.5℃未満	0.0	0.0		0.0					0.0
37.5℃以上	0.0	0.0		0.0					0.0
嘔吐	0.0	0.0		0.0					0.0
下痢	0.0	0.0		0.0					0.0
せき鼻水	0.0	50.0		0.0					9.1
蕁麻疹	0.0	0.0		0.0					0.0
発疹	0.0	0.0		0.0					0.0
リンパ節腫脹	0.0	0.0		0.0					0.0
関節痛	0.0	0.0		0.0					0.0
局所の湿潤	0.0	0.0		0.0					0.0
全身倦怠感	0.0	0.0		0.0					0.0
頭痛	0.0	0.0		0.0					0.0
合計	0.0	50		0.0					9.1

DPT-IPV1期初回1回目+ヒブ+小児用肺炎球菌+B型肝炎 同時接種

(対象者数 11人)

(異常発生者数 3人)

	3~11ヶ月	1歳	2歳	3歳	4歳	5歳	6歳	7歳	合計
年齢別対象者数	11								11
発熱	3								3
37.5℃以上 38.5℃未満	2								2
38.5℃以上	1								1
局所反応	1								1
けいれん									
37.5℃未満									
37.5℃以上									
嘔吐									
下痢	1								1
せき鼻水	2								2
蕁麻疹									
発疹									
リンパ節腫脹									
関節痛									
局所の湿潤									
全身倦怠感									
頭痛									
合計	7								7

※うち、不詳(記載なし又は空欄)のもの 0人

	発 生 割 合								合計
	3~11ヶ月	1歳	2歳	3歳	4歳	5歳	6歳	7歳	
発熱	27.3								27.3
37.5℃以上 38.5℃未満	18.2								18.2
38.5℃以上	9.1								9.1
局所反応	9.1								9.1
けいれん	0.0								0.0
37.5℃未満	0.0								0.0
37.5℃以上	0.0								0.0
嘔吐	0.0								0.0
下痢	9.1								9.1
せき鼻水	18.2								18.2
蕁麻疹	0.0								0.0
発疹	0.0								0.0
リンパ節腫脹	0.0								0.0
関節痛	0.0								0.0
局所の湿潤	0.0								0.0
全身倦怠感	0.0								0.0
頭痛	0.0								0.0
合計	63.6								63.6

DPT-IPV1 期初回2回目 単独接種

(対象者数 5 人)

(異常発生者数 1 人)

	3～11ヶ月	1歳	2歳	3歳	4歳	5歳	6歳	7歳	合計
年齢別対象者数	5								5
発熱									
37.5℃以上									
38.5℃未満									
38.5℃以上									
局所反応	1								1
けいれん									
37.5℃未満									
37.5℃以上									
嘔吐									
下痢									
せき鼻水									
蕁麻疹									
発疹									
リンパ節腫脹									
関節痛									
局所の湿潤									
全身倦怠感									
頭痛									
合計	1								1

※うち、不詳(記載なし又は空欄)のもの 0 人

	発 生 割 合								合計
	3～11ヶ月	1歳	2歳	3歳	4歳	5歳	6歳	7歳	
発熱	0.0								0.0
37.5℃以上	0.0								0.0
38.5℃未満	0.0								0.0
38.5℃以上	0.0								0.0
局所反応	20.0								20.0
けいれん	0.0								0.0
37.5℃未満	0.0								0.0
37.5℃以上	0.0								0.0
嘔吐	0.0								0.0
下痢	0.0								0.0
せき鼻水	0.0								0.0
蕁麻疹	0.0								0.0
発疹	0.0								0.0
リンパ節腫脹	0.0								0.0
関節痛	0.0								0.0
局所の湿潤	0.0								0.0
全身倦怠感	0.0								0.0
頭痛	0.0								0.0
合計	20.0								20.0

DPT-IPV1 期初回2回目+ヒブ+小児用肺炎球菌+B型肝炎 同時接種

(対象者数 2人)

(異常発生者数 1人)

	3~11ヶ月	1歳	2歳	3歳	4歳	5歳	6歳	7歳	合計
年齢別対象者数	2								2
発熱	1								1
37.5℃以上 38.5℃未満	1								1
38.5℃以上									
局所反応	1								1
けいれん									
37.5℃未満									
37.5℃以上									
嘔吐									
下痢									
せき鼻水									
蕁麻疹									
発疹									
リンパ節腫脹									
関節痛									
局所の湿潤									
全身倦怠感									
頭痛									
合計	2								2

※うち、不詳(記載なし又は空欄)のもの 0人

	発 生 割 合								合計
	3~11ヶ月	1歳	2歳	3歳	4歳	5歳	6歳	7歳	
発熱	50.0								50.0
37.5℃以上 38.5℃未満	50.0								50.0
38.5℃以上	0.0								0.0
局所反応	50.0								50.0
けいれん	0.0								0.0
37.5℃未満	0.0								0.0
37.5℃以上	0.0								0.0
嘔吐	0.0								0.0
下痢	0.0								0.0
せき鼻水	0.0								0.0
蕁麻疹	0.0								0.0
発疹	0.0								0.0
リンパ節腫脹	0.0								0.0
関節痛	0.0								0.0
局所の湿潤	0.0								0.0
全身倦怠感	0.0								0.0
頭痛	0.0								0.0
合計	100.0								100.0

DPT-IPV1 期初回3回目 単独接種

(対象者数 79 人)

(異常発生者数 9 人)

	3~11ヶ月	1歳	2歳	3歳	4歳	5歳	6歳	7歳	合計
年齢別対象者数	78	1							79
発熱	3								3
37.5℃以上 38.5℃未満	2								2
38.5℃以上	1								1
局所反応	1								1
けいれん									
37.5℃未満									
37.5℃以上									
嘔吐									
下痢	2								2
せき鼻水	6								6
蕁麻疹									
発疹									
リンパ節腫脹									
関節痛									
局所の湿潤									
全身倦怠感									
頭痛									
合計	12								12

※うち、不詳(記載なし又は空欄)のもの 0 人

	発 生 割 合								合計
	3~11ヶ月	1歳	2歳	3歳	4歳	5歳	6歳	7歳	
発熱	3.8	0.0							3.8
37.5℃以上 38.5℃未満	2.6	0.0							2.5
38.5℃以上	1.3	0.0							1.3
局所反応	1.3	0.0							1.3
けいれん	0.0	0.0							0.0
37.5℃未満	0.0	0.0							0.0
37.5℃以上	0.0	0.0							0.0
嘔吐	0.0	0.0							0.0
下痢	2.6	0.0							2.5
せき鼻水	7.7	0.0							7.6
蕁麻疹	0.0	0.0							0.0
発疹	0.0	0.0							0.0
リンパ節腫脹	0.0	0.0							0.0
関節痛	0.0	0.0							0.0
局所の湿潤	0.0	0.0							0.0
全身倦怠感	0.0	0.0							0.0
頭痛	0.0	0.0							0.0
合計	15.4	0.0							15.2

DPT-IPV1期初回3回目+ヒブ+小児用肺炎球菌+B型肝炎 同時接種

(対象者数 0人)

(異常発生者数 0人)

	3~11ヶ月	1歳	2歳	3歳	4歳	5歳	6歳	7歳	合計
年齢別対象者数									
発熱									
37.5℃以上									
38.5℃未満									
38.5℃以上									
局所反応									
けいれん									
37.5℃未満									
37.5℃以上									
嘔吐									
下痢									
せき鼻水									
蕁麻疹									
発疹									
リンパ節腫脹									
関節痛									
局所の湿潤									
全身倦怠感									
頭痛									
合計									

※うち、不詳(記載なし又は空欄)のもの 0人

	発 生 割 合								合計
	3~11ヶ月	1歳	2歳	3歳	4歳	5歳	6歳	7歳	
発熱									0.0
37.5℃以上									0.0
38.5℃未満									0.0
38.5℃以上									0.0
局所反応									0.0
けいれん									0.0
37.5℃未満									0.0
37.5℃以上									0.0
嘔吐									0.0
下痢									0.0
せき鼻水									0.0
蕁麻疹									0.0
発疹									0.0
リンパ節腫脹									0.0
関節痛									0.0
局所の湿潤									0.0
全身倦怠感									0.0
頭痛									0.0
合計									0.0

DPT-IPV1期初回3回目+BCG 同時接種

(対象者数 193 人)

(異常発生者数 41 人)

	3~11ヶ月	1歳	2歳	3歳	4歳	5歳	6歳	7歳	合計
年齢別対象者数	193								193
発熱	9								9
37.5℃以上 38.5℃未満	8								8
38.5℃以上	1								1
局所反応	16								16
けいれん									
37.5℃未満									
37.5℃以上									
嘔吐	1								1
下痢	11								11
せき鼻水	14								14
蕁麻疹									
発疹									
リンパ節腫脹									
関節痛									
局所の湿潤									
全身倦怠感									
頭痛									
合計	51								51

※うち、不詳(記載なし又は空欄)のもの 0 人

	発 生 割 合								合計
	3~11ヶ月	1歳	2歳	3歳	4歳	5歳	6歳	7歳	
発熱	4.7								4.7
37.5℃以上 38.5℃未満	4.1								4.1
38.5℃以上	0.5								0.5
局所反応	8.3								8.3
けいれん	0.0								0.0
37.5℃未満	0.0								0.0
37.5℃以上	0.0								0.0
嘔吐	0.5								0.5
下痢	5.7								5.7
せき鼻水	7.3								7.3
蕁麻疹	0.0								0.0
発疹	0.0								0.0
リンパ節腫脹	0.0								0.0
関節痛	0.0								0.0
局所の湿潤	0.0								0.0
全身倦怠感	0.0								0.0
頭痛	0.0								0.0
合計	26.4								26.4

DPT-IPV1期追加 単独接種

(対象者数 64 人)

(異常発生者数 10 人)

	3~11ヶ月	1歳	2歳	3歳	4歳	5歳	6歳	7歳	合計
年齢別対象者数		58	4		2				64
発熱		5							5
37.5℃以上 38.5℃未満		4							4
38.5℃以上		1							1
局所反応		2							2
けいれん									
37.5℃未満									
37.5℃以上									
嘔吐									
下痢									
せき鼻水		9							9
蕁麻疹									
発疹									
リンパ節腫脹									
関節痛									
局所の湿潤									
全身倦怠感									
頭痛									
合計		16							16

※うち、不詳(記載なし又は空欄)のもの 0 人

	発 生 割 合								合計
	3~11ヶ月	1歳	2歳	3歳	4歳	5歳	6歳	7歳	
発熱		8.6	0.0		0.0				7.8
37.5℃以上 38.5℃未満		6.9	0.0		0.0				6.3
38.5℃以上		1.7	0.0		0.0				1.6
局所反応		3.4	0.0		0.0				3.1
けいれん		0.0	0.0		0.0				0.0
37.5℃未満		0.0	0.0		0.0				0.0
37.5℃以上		0.0	0.0		0.0				0.0
嘔吐		0.0	0.0		0.0				0.0
下痢		0.0	0.0		0.0				0.0
せき鼻水		15.5	0.0		0.0				14.1
蕁麻疹		0.0	0.0		0.0				0.0
発疹		0.0	0.0		0.0				0.0
リンパ節腫脹		0.0	0.0		0.0				0.0
関節痛		0.0	0.0		0.0				0.0
局所の湿潤		0.0	0.0		0.0				0.0
全身倦怠感		0.0	0.0		0.0				0.0
頭痛		0.0	0.0		0.0				0.0
合計		27.6	0.0		0				25.0

DPT-IPV1期追加+ヒブ+小児用肺炎球菌+B型肝炎 同時接種

(対象者数 0人)

(異常発生者数 0人)

	3~11ヶ月	1歳	2歳	3歳	4歳	5歳	6歳	7歳	合計
年齢別対象者数									
発熱									
37.5℃以上									
38.5℃未満									
38.5℃以上									
局所反応									
けいれん									
37.5℃未満									
37.5℃以上									
嘔吐									
下痢									
せき鼻水									
蕁麻疹									
発疹									
リンパ節腫脹									
関節痛									
局所の湿潤									
全身倦怠感									
頭痛									
合計									

※うち、不詳(記載なし又は空欄)のもの 0人

	発 生 割 合								合計
	3~11ヶ月	1歳	2歳	3歳	4歳	5歳	6歳	7歳	
発熱									0.0
37.5℃以上									0.0
38.5℃未満									0.0
38.5℃以上									0.0
局所反応									0.0
けいれん									0.0
37.5℃未満									0.0
37.5℃以上									0.0
嘔吐									0.0
下痢									0.0
せき鼻水									0.0
蕁麻疹									0.0
発疹									0.0
リンパ節腫脹									0.0
関節痛									0.0
局所の湿潤									0.0
全身倦怠感									0.0
頭痛									0.0
合計									0.0

DPT-IPV追加+水痘 同時接種

(対象者数 148 人)

(異常発生者数 36 人)

	3~11ヶ月	1歳	2歳	3歳	4歳	5歳	6歳	7歳	合計
年齢別対象者数		137	11						148
発熱		12	3						15
37.5℃以上 38.5℃未満		7	1						8
38.5℃以上		5	2						7
局所反応		6	1						7
けいれん									
37.5℃未満									
37.5℃以上									
嘔吐		2							2
下痢		2							2
せき鼻水		20	4						24
蕁麻疹									
発疹									
リンパ節腫脹									
関節痛									
局所の湿潤									
全身倦怠感									
頭痛									
合計		42	8						50

※うち、不詳(記載なし又は空欄)のもの 0 人

	発 生 割 合								合計
	3~11ヶ月	1歳	2歳	3歳	4歳	5歳	6歳	7歳	
発熱		8.8	27.3						10.1
37.5℃以上 38.5℃未満		5.1	9.1						5.4
38.5℃以上		3.6	18.2						4.7
局所反応		4.4	9.1						4.7
けいれん		0.0	0.0						0.0
37.5℃未満		0.0	0.0						0.0
37.5℃以上		0.0	0.0						0.0
嘔吐		1.5	0.0						1.4
下痢		1.5	0.0						1.4
せき鼻水		14.6	36.4						16.2
蕁麻疹		0.0	0.0						0.0
発疹		0.0	0.0						0.0
リンパ節腫脹		0.0	0.0						0.0
関節痛		0.0	0.0						0.0
局所の湿潤		0.0	0.0						0.0
全身倦怠感		0.0	0.0						0.0
頭痛		0.0	0.0						0.0
合計		30.7	72.7						33.8

2種混合(DT)2期 単独接種

(対象者数 362 人)

(異常発生者数

92 人)

	11歳	12歳	合計
年齢別対象者数	179	183	362
発熱	4	3	7
37.5℃以上 38.5℃未満	2	3	5
38.5℃以上	2		2
局所反応	37	48	85
けいれん			
37.5℃未満			
37.5℃以上			
嘔吐	1		1
下痢	2	1	3
せき鼻水	6	3	9
蕁麻疹			
発疹			
リンパ節腫脹			
関節痛			
局所の湿潤			
全身倦怠感			
頭痛			
合計	50	55	105

※うち、不詳(記載なし又は空欄)のもの

0 人

	発生割合		合計
	11歳	12歳	
発熱	2.2	1.6	1.9
37.5℃以上 38.5℃未満	1.1	1.6	1.4
38.5℃以上	1.1	0.0	0.6
局所反応	20.7	26.2	23.5
けいれん	0.0	0.0	0.0
37.5℃未満	0.0	0.0	0.0
37.5℃以上	0.0	0.0	0.0
嘔吐	0.6	0.0	0.3
下痢	1.1	0.5	0.8
せき鼻水	3.4	1.6	2.5
蕁麻疹	0.0	0.0	0.0
発疹	0.0	0.0	0.0
リンパ節腫脹	0.0	0.0	0.0
関節痛	0.0	0.0	0.0
局所の湿潤	0.0	0.0	0.0
全身倦怠感	0.0	0.0	0.0
頭痛	0.0	0.0	0.0
合計	27.9	30.1	29.0

MR1期 単独接種

(対象者数 54 人)

(異常発生者数 9 人)

	12～23ヶ月	合計
年齢別対象者数	54	54
発熱	7	7
37.5℃以上 38.5℃未満	5	5
38.5℃以上	2	2
局所反応		
けいれん	1	1
37.5℃未満		
37.5℃以上	1	1
嘔吐		
下痢		
せき鼻水		
蕁麻疹		
発疹	4	4
リンパ節腫脹		
関節痛		
局所の湿潤		
全身倦怠感		
頭痛		
合計	12	12

※うち、不詳(記載なし又は空欄)のもの

0 人

	発 生 割 合	
	12～23ヶ月	合計
発熱	13.0	13.0
37.5℃以上 38.5℃未満	9.3	9.3
38.5℃以上	3.7	3.7
局所反応	0.0	0.0
けいれん	1.9	1.9
37.5℃未満	0.0	0.0
37.5℃以上	1.9	1.9
嘔吐	0.0	0.0
下痢	0.0	0.0
せき鼻水	0.0	0.0
蕁麻疹	0.0	0.0
発疹	7.4	7.4
リンパ節腫脹	0.0	0.0
関節痛	0.0	0.0
局所の湿潤	0.0	0.0
全身倦怠感	0.0	0.0
頭痛	0.0	0.0
合計	22.2	22.2

MR1期+DPT-IPV 同時接種

(対象者数 0人)

(異常発生者数 0人)

	12～23ヶ月	合計
年齢別対象者数	0	
発熱		
37.5℃以上 38.5℃未満		
38.5℃以上		
局所反応		
けいれん		
37.5℃未満		
37.5℃以上		
嘔吐		
下痢		
せき鼻水		
蕁麻疹		
発疹		
リンパ節腫脹		
関節痛		
局所の湿潤		
全身倦怠感		
頭痛		
合計		

※うち、不詳(記載なし又は空欄)のもの

0人

	発 生 割 合	
	12～23ヶ月	合計
発熱		0.0
37.5℃以上 38.5℃未満		0.0
38.5℃以上		0.0
局所反応		0.0
けいれん		0.0
37.5℃未満		0.0
37.5℃以上		0.0
嘔吐		0.0
下痢		0.0
せき鼻水		0.0
蕁麻疹		0.0
発疹		0.0
リンパ節腫脹		0.0
関節痛		0.0
局所の湿潤		0.0
全身倦怠感		0.0
頭痛		0.0
合計		0.0

MR1期+ヒブ 同時接種

(対象者数 1 人)

(異常発生者数 0 人)

	12～23ヶ月	合計
年齢別対象者数	1	1
発熱		
37.5℃以上 38.5℃未満		
38.5℃以上		
局所反応		
けいれん		
37.5℃未満		
37.5℃以上		
嘔吐		
下痢		
せき鼻水		
蕁麻疹		
発疹		
リンパ節腫脹		
関節痛		
局所の湿潤		
全身倦怠感		
頭痛		
合計		

※うち、不詳(記載なし又は空欄)のもの

0 人

	発 生 割 合	
	12～23ヶ月	合計
発熱	0.0	0.0
37.5℃以上 38.5℃未満	0.0	0.0
38.5℃以上	0.0	0.0
局所反応	0.0	0.0
けいれん	0.0	0.0
37.5℃未満	0.0	0.0
37.5℃以上	0.0	0.0
嘔吐	0.0	0.0
下痢	0.0	0.0
せき鼻水	0.0	0.0
蕁麻疹	0.0	0.0
発疹	0.0	0.0
リンパ節腫脹	0.0	0.0
関節痛	0.0	0.0
局所の湿潤	0.0	0.0
全身倦怠感	0.0	0.0
頭痛	0.0	0.0
合計	0.0	0.0

MR1期十小児用肺炎球菌 同時接種

(対象者数 14 人)

(異常発生者数

4 人)

	12～23ヶ月	合計
年齢別対象者数	14	14
発熱	2	2
37.5℃以上 38.5℃未満	2	2
38.5℃以上		
局所反応	3	3
けいれん		
37.5℃未満		
37.5℃以上		
嘔吐		
下痢		
せき鼻水		
蕁麻疹	1	1
発疹	1	1
リンパ節腫脹		
関節痛		
局所の湿潤		
全身倦怠感		
頭痛		
合計	7	7

※うち、不詳(記載なし又は空欄)のもの

0 人

	発 生 割 合	
	12～23ヶ月	合計
発熱	14.3	14.3
37.5℃以上 38.5℃未満	14.3	14.3
38.5℃以上	0.0	0.0
局所反応	21.4	21.4
けいれん	0.0	0.0
37.5℃未満	0.0	0.0
37.5℃以上	0.0	0.0
嘔吐	0.0	0.0
下痢	0.0	0.0
せき鼻水	0.0	0.0
蕁麻疹	7.1	7.1
発疹	7.1	7.1
リンパ節腫脹	0.0	0.0
関節痛	0.0	0.0
局所の湿潤	0.0	0.0
全身倦怠感	0.0	0.0
頭痛	0.0	0.0
合計	50.0	50.0

MR1期＋水痘 同時接種

(対象者数 75 人)

(異常発生者数

13 人)

	12～23ヶ月	合計
年齢別対象者数	75	75
発熱	10	10
37.5℃以上 38.5℃未満	3	3
38.5℃以上	7	7
局所反応	2	2
けいれん		
37.5℃未満		
37.5℃以上		
嘔吐		
下痢		
せき鼻水		
蕁麻疹	1	1
発疹	2	2
リンパ節腫脹	1	1
関節痛		
局所の湿潤		
全身倦怠感		
頭痛		
合計	16	16

※うち、不詳(記載なし又は空欄)のもの

0 人

	発 生 割 合	
	12～23ヶ月	合計
発熱	13.3	13.3
37.5℃以上 38.5℃未満	4.0	4.0
38.5℃以上	9.3	9.3
局所反応	2.7	2.7
けいれん	0.0	0.0
37.5℃未満	0.0	0.0
37.5℃以上	0.0	0.0
嘔吐	0.0	0.0
下痢	0.0	0.0
せき鼻水	0.0	0.0
蕁麻疹	1.3	1.3
発疹	2.7	2.7
リンパ節腫脹	1.3	1.3
関節痛	0.0	0.0
局所の湿潤	0.0	0.0
全身倦怠感	0.0	0.0
頭痛	0.0	0.0
合計	21.3	21.3

MR1期+ヒブ+小児用肺炎球菌 同時接種

(対象者数 1 人)

(異常発生者数 0 人)

	12～23ヶ月	合計
年齢別対象者数	1	1
発熱		
37.5℃以上 38.5℃未満		
38.5℃以上		
局所反応		
けいれん		
37.5℃未満		
37.5℃以上		
嘔吐		
下痢		
せき鼻水		
蕁麻疹		
発疹		
リンパ節腫脹		
関節痛		
局所の湿潤		
全身倦怠感		
頭痛		
合計		

※うち、不詳(記載なし又は空欄)のもの

0 人

	発 生 割 合	
	12～23ヶ月	合計
発熱	0.0	0.0
37.5℃以上 38.5℃未満	0.0	0.0
38.5℃以上	0.0	0.0
局所反応	0.0	0.0
けいれん	0.0	0.0
37.5℃未満	0.0	0.0
37.5℃以上	0.0	0.0
嘔吐	0.0	0.0
下痢	0.0	0.0
せき鼻水	0.0	0.0
蕁麻疹	0.0	0.0
発疹	0.0	0.0
リンパ節腫脹	0.0	0.0
関節痛	0.0	0.0
局所の湿潤	0.0	0.0
全身倦怠感	0.0	0.0
頭痛	0.0	0.0
合計	0.0	0.0

MR1期+ヒブ+小児用肺炎球菌+水痘 同時接種

(対象者数 34人)

(異常発生者数

8人)

	12～23ヶ月	合計
年齢別対象者数	34	34
発熱	5	5
37.5℃以上 38.5℃未満	1	1
38.5℃以上	4	4
局所反応	3	3
けいれん		
37.5℃未満		
37.5℃以上		
嘔吐		
下痢		
せき鼻水		
蕁麻疹		
発疹		
リンパ節腫脹	1	1
関節痛		
局所の湿潤		
全身倦怠感		
頭痛		
合計	9	9

※うち、不詳(記載なし又は空欄)のもの

0人

	発 生 割 合	
	12～23ヶ月	合計
発熱	14.7	14.7
37.5℃以上 38.5℃未満	2.9	2.9
38.5℃以上	11.8	11.8
局所反応	8.8	8.8
けいれん	0.0	0.0
37.5℃未満	0.0	0.0
37.5℃以上	0.0	0.0
嘔吐	0.0	0.0
下痢	0.0	0.0
せき鼻水	0.0	0.0
蕁麻疹	0.0	0.0
発疹	0.0	0.0
リンパ節腫脹	2.9	2.9
関節痛	0.0	0.0
局所の湿潤	0.0	0.0
全身倦怠感	0.0	0.0
頭痛	0.0	0.0
合計	26.5	26.5

MR1期+DPT-IPV+ヒブ+小児用肺炎球菌+水痘 同時接種

(対象者数 1人)

(異常発生者数 1人)

	12～23ヶ月	合計
年齢別対象者数	1	1
発熱	1	1
37.5℃以上 38.5℃未満		
38.5℃以上	1	1
局所反応		
けいれん		
37.5℃未満		
37.5℃以上		
嘔吐		
下痢		
せき鼻水		
蕁麻疹		
発疹		
リンパ節腫脹		
関節痛		
局所の湿潤		
全身倦怠感		
頭痛		
合計	1	1

※うち、不詳(記載なし又は空欄)のもの

0人

	発 生 割 合	
	12～23ヶ月	合計
発熱	100.0	100.0
37.5℃以上 38.5℃未満	0.0	0.0
38.5℃以上	100.0	100.0
局所反応	0.0	0.0
けいれん	0.0	0.0
37.5℃未満	0.0	0.0
37.5℃以上	0.0	0.0
嘔吐	0.0	0.0
下痢	0.0	0.0
せき鼻水	0.0	0.0
蕁麻疹	0.0	0.0
発疹	0.0	0.0
リンパ節腫脹	0.0	0.0
関節痛	0.0	0.0
局所の湿潤	0.0	0.0
全身倦怠感	0.0	0.0
頭痛	0.0	0.0
合計	100.0	100.0

MR2期 単独接種

(対象者数 123 人)

(異常発生者数 12 人)

	5歳～6歳	合計
年齢別対象者数	123	123
発熱	6	6
37.5℃以上 38.5℃未満	2	2
38.5℃以上	4	4
局所反応	5	5
けいれん		
37.5℃未満		
37.5℃以上		
嘔吐		
下痢		
せき鼻水		
蕁麻疹		
発疹		
リンパ節腫脹		
関節痛	1	1
局所の湿潤		
全身倦怠感		
頭痛		
合計	12	12

※うち、不詳(記載なし又は空欄)のもの

0 人

	発 生 割 合	
	5歳～6歳	合計
発熱	4.9	4.9
37.5℃以上 38.5℃未満	1.6	1.6
38.5℃以上	3.3	3.3
局所反応	4.1	4.1
けいれん	0.0	0.0
37.5℃未満	0.0	0.0
37.5℃以上	0.0	0.0
嘔吐	0.0	0.0
下痢	0.0	0.0
せき鼻水	0.0	0.0
蕁麻疹	0.0	0.0
発疹	0.0	0.0
リンパ節腫脹	0.0	0.0
関節痛	0.8	0.8
局所の湿潤	0.0	0.0
全身倦怠感	0.0	0.0
頭痛	0.0	0.0
合計	9.8	9.8

日本脳炎1期初回1回目 単独接種

(対象者数 245 人)

(異常発生者数 38 人)

	6～11ヶ月	1歳	2歳	3歳	4歳	5歳	6歳	7歳	合計
年齢別対象者数	36	6	5	181	11	2	3	1	245
発熱	7		1	26	1				35
37.5℃以上 38.5℃未満	2			12					14
38.5℃以上	5		1	14	1				21
局所反応				3					3
けいれん	1			1					2
37.5℃未満									
37.5℃以上	1			1					2
嘔吐									
下痢									
せき鼻水									
蕁麻疹				3					3
発疹			1	1					2
リンパ節腫脹									
関節痛									
局所の湿潤									
全身倦怠感									
頭痛									
合計	8		2	34	1				45

※うち、不詳(記載なし又は空欄)のもの 0人

	発 生 割 合								
	6～11ヶ月	1歳	2歳	3歳	4歳	5歳	6歳	7歳	合計
発熱	19.4	0.0	20.0	14.4	9.1	0.0	0.0	0.0	14.3
37.5℃以上 38.5℃未満	5.6	0.0	0.0	6.6	0.0	0.0	0.0	0.0	5.7
38.5℃以上	13.9	0.0	20.0	7.7	9.1	0.0	0.0	0.0	8.6
局所反応	0.0	0.0	0.0	1.7	0.0	0.0	0.0	0.0	1.2
けいれん	2.8	0.0	0.0	0.6	0.0	0.0	0.0	0.0	0.8
37.5℃未満	0.0	0.0	0.0	0.0	0.0	0.0	0.0	0.0	0.0
37.5℃以上	2.8	0.0	0.0	0.6	0.0	0.0	0.0	0.0	0.8
嘔吐	0.0	0.0	0.0	0.0	0.0	0.0	0.0	0.0	0.0
下痢	0.0	0.0	0.0	0.0	0.0	0.0	0.0	0.0	0.0
せき鼻水	0.0	0.0	0.0	0.0	0.0	0.0	0.0	0.0	0.0
蕁麻疹	0.0	0.0	0.0	1.7	0.0	0.0	0.0	0.0	1.2
発疹	0.0	0.0	20.0	0.6	0.0	0.0	0.0	0.0	0.8
リンパ節腫脹	0.0	0.0	0.0	0.0	0.0	0.0	0.0	0.0	0.0
関節痛	0.0	0.0	0.0	0.0	0.0	0.0	0.0	0.0	0.0
局所の湿潤	0.0	0.0	0.0	0.0	0.0	0.0	0.0	0.0	0.0
全身倦怠感	0.0	0.0	0.0	0.0	0.0	0.0	0.0	0.0	0.0
頭痛	0.0	0.0	0.0	0.0	0.0	0.0	0.0	0.0	0.0
合計	22.2	0.0	40.0	18.8	9.1	0.0	0.0	0.0	18.4

日本脳炎1期初回2回目 単独接種

(対象者数 175 人)

(異常発生者数 26 人)

	6~11ヶ月	1歳	2歳	3歳	4歳	5歳	6歳	7歳	合計
年齢別対象者数	23	8	5	113	12	7	1	6	175
発熱	1			11	2	1		2	17
37.5℃以上 38.5℃未満				6				2	8
38.5℃以上	1			5	2	1			9
局所反応				4					4
けいれん									
37.5℃未満									
37.5℃以上									
嘔吐									
下痢									
せき鼻水									
蕁麻疹				1					1
発疹	2	1		3					6
リンパ節腫脹									
関節痛									
局所の湿潤									
全身倦怠感									
頭痛									
合計	3	1		19	2	1		2	28

※うち、不詳(記載なし又は空欄)のもの 0 人

	発 生 割 合								
	6~11ヶ月	1歳	2歳	3歳	4歳	5歳	6歳	7歳	合計
発熱	4.3	0.0	0.0	9.7	16.7	14.3	0.0	33.3	9.7
37.5℃以上 38.5℃未満	0.0	0.0	0.0	5.3	0.0	0.0	0.0	33.3	4.6
38.5℃以上	4.3	0.0	0.0	4.4	16.7	14.3	0.0	0.0	5.1
局所反応	0.0	0.0	0.0	3.5	0.0	0.0	0.0	0.0	2.3
けいれん	0.0	0.0	0.0	0.0	0.0	0.0	0.0	0.0	0.0
37.5℃未満	0.0	0.0	0.0	0.0	0.0	0.0	0.0	0.0	0.0
37.5℃以上	0.0	0.0	0.0	0.0	0.0	0.0	0.0	0.0	0.0
嘔吐	0.0	0.0	0.0	0.0	0.0	0.0	0.0	0.0	0.0
下痢	0.0	0.0	0.0	0.0	0.0	0.0	0.0	0.0	0.0
せき鼻水	0.0	0.0	0.0	0.0	0.0	0.0	0.0	0.0	0.0
蕁麻疹	0.0	0.0	0.0	0.9	0.0	0.0	0.0	0.0	0.6
発疹	8.7	12.5	0.0	2.7	0.0	0.0	0.0	0.0	3.4
リンパ節腫脹	0.0	0.0	0.0	0.0	0.0	0.0	0.0	0.0	0.0
関節痛	0.0	0.0	0.0	0.0	0.0	0.0	0.0	0.0	0.0
局所の湿潤	0.0	0.0	0.0	0.0	0.0	0.0	0.0	0.0	0.0
全身倦怠感	0.0	0.0	0.0	0.0	0.0	0.0	0.0	0.0	0.0
頭痛	0.0	0.0	0.0	0.0	0.0	0.0	0.0	0.0	0.0
合計	13.0	12.5	0.0	16.8	16.7	14.3	0.0	33.3	16.0

日本脳炎1期追加 単独接種

(対象者数 221 人)

(異常発生者数 32 人)

	6～11ヶ月	1歳	2歳	3歳	4歳	5歳	6歳	7歳	合計
年齢別対象者数		11	9	16	102	47	23	13	221
発熱				2	10	2		2	16
37.5℃以上 38.5℃未満				1	4			2	7
38.5℃以上				1	6	2			9
局所反応				5	6		2		13
けいれん				1					1
37.5℃未満									
37.5℃以上				1					1
嘔吐									
下痢									
せき鼻水									
蕁麻疹					3	1			4
発疹						1		1	2
リンパ節腫脹									
関節痛									
局所の湿潤									
全身倦怠感									
頭痛									
合計				8	19	4	2	3	36

※うち、不詳(記載なし又は空欄)のもの 0 人

	発 生 割 合								
	6～11ヶ月	1歳	2歳	3歳	4歳	5歳	6歳	7歳	合計
発熱		0.0	0.0	12.5	9.8	4.3	0.0	15.4	7.2
37.5℃以上 38.5℃未満		0.0	0.0	6.3	3.9	0.0	0.0	15.4	3.2
38.5℃以上		0.0	0.0	6.3	5.9	4.3	0.0	0.0	4.1
局所反応		0.0	0.0	31.3	5.9	0.0	8.7	0.0	5.9
けいれん		0.0	0.0	6.3	0.0	0.0	0.0	0.0	0.5
37.5℃未満		0.0	0.0	0.0	0.0	0.0	0.0	0.0	0.0
37.5℃以上		0.0	0.0	6.3	0.0	0.0	0.0	0.0	0.5
嘔吐		0.0	0.0	0.0	0.0	0.0	0.0	0.0	0.0
下痢		0.0	0.0	0.0	0.0	0.0	0.0	0.0	0.0
せき鼻水		0.0	0.0	0.0	0.0	0.0	0.0	0.0	0.0
蕁麻疹		0.0	0.0	0.0	2.9	2.1	0.0	0.0	1.8
発疹		0.0	0.0	0.0	0.0	2.1	0.0	7.7	0.9
リンパ節腫脹		0.0	0.0	0.0	0.0	0.0	0.0	0.0	0.0
関節痛		0.0	0.0	0.0	0.0	0.0	0.0	0.0	0.0
局所の湿潤		0.0	0.0	0.0	0.0	0.0	0.0	0.0	0.0
全身倦怠感		0.0	0.0	0.0	0.0	0.0	0.0	0.0	0.0
頭痛		0.0	0.0	0.0	0.0	0.0	0.0	0.0	0.0
合計		0.0	0.0	50.0	18.6	8.5	8.7	23.1	16.3

日本脳炎2期 単独接種

(対象者数 270 人)

(異常発生者数

27 人)

	9歳	10歳	11歳	12歳	合計
年齢別対象者数	105	112	33	20	270
発熱	1	3	1		5
37.5℃以上 38.5℃未満	1	1	1		3
38.5℃以上		2			2
局所反応	7	6	6	4	23
けいれん					
37.5℃未満					
37.5℃以上					
嘔吐					
下痢					
せき鼻水					
蕁麻疹					
発疹		1			1
リンパ節腫脹					
関節痛					
局所の湿潤					
全身倦怠感					
頭痛					
合計	8	10	7	4	29

※うち、不詳(記載なし又は空欄)のもの

0 人

	発 生 割 合				
	9歳	10歳	11歳	12歳	合計
発熱	1.0	2.7	3.0	0.0	1.9
37.5℃以上 38.5℃未満	1.0	0.9	3.0	0.0	1.1
38.5℃以上	0.0	1.8	0.0	0.0	0.7
局所反応	6.7	5.4	18.2	20.0	8.5
けいれん	0.0	0.0	0.0	0.0	0.0
37.5℃未満	0.0	0.0	0.0	0.0	0.0
37.5℃以上	0.0	0.0	0.0	0.0	0.0
嘔吐	0.0	0.0	0.0	0.0	0.0
下痢	0.0	0.0	0.0	0.0	0.0
せき鼻水	0.0	0.0	0.0	0.0	0.0
蕁麻疹	0.0	0.0	0.0	0.0	0.0
発疹	0.0	0.9	0.0	0.0	0.4
リンパ節腫脹	0.0	0.0	0.0	0.0	0.0
関節痛	0.0	0.0	0.0	0.0	0.0
局所の湿潤	0.0	0.0	0.0	0.0	0.0
全身倦怠感	0.0	0.0	0.0	0.0	0.0
頭痛	0.0	0.0	0.0	0.0	0.0
合計	7.6	8.9	21.2	20.0	10.7

BCG 単独接種

(対象者数 327 人)

異常発生者数

0 人)

	3ヶ月未満	3~6か月未満	1歳未満	合計
年齢別対象者数	1	184	142	327
発熱				
37.5℃以上 38.5℃未満				
38.5℃以上				
局所反応				
けいれん				
37.5℃未満				
37.5℃以上				
嘔吐				
下痢				
せき鼻水				
蕁麻疹				
発疹				
リンパ節腫脹				
関節痛				
局所の湿潤				
全身倦怠感				
頭痛				
合計				

※うち、不詳(記載なし又は空欄)のもの

0 人

	発生割合			
	3ヶ月未満	3~6か月未満	1歳未満	合計
発熱	0.0	0.0	0.0	0.0
37.5℃以上 38.5℃未満	0.0	0.0	0.0	0.0
38.5℃以上	0.0	0.0	0.0	0.0
局所反応	0.0	0.0	0.0	0.0
けいれん	0.0	0.0	0.0	0.0
37.5℃未満	0.0	0.0	0.0	0.0
37.5℃以上	0.0	0.0	0.0	0.0
嘔吐	0.0	0.0	0.0	0.0
下痢	0.0	0.0	0.0	0.0
せき鼻水	0.0	0.0	0.0	0.0
蕁麻疹	0.0	0.0	0.0	0.0
発疹	0.0	0.0	0.0	0.0
リンパ節腫脹	0.0	0.0	0.0	0.0
関節痛	0.0	0.0	0.0	0.0
局所の湿潤	0.0	0.0	0.0	0.0
全身倦怠感	0.0	0.0	0.0	0.0
頭痛	0.0	0.0	0.0	0.0
合計	0.0	0.0	0.0	0.0

ヒブ初回1回目 単独接種

(対象者数 13 人)

(異常発生者数 1 人)

	2～5ヶ月	6～11ヶ月	1歳	2歳	3歳	4歳	合計
年齢別対象者数	11		1		1		13
発熱							
37.5℃以上 38.5℃未満							
38.5℃以上							
局所反応							
けいれん							
37.5℃未満							
37.5℃以上							
嘔吐	1						1
下痢							
せき鼻水							
蕁麻疹							
発疹							
リンパ節腫脹							
関節痛							
局所の湿潤							
全身倦怠感							
頭痛							
合計	1						1

※うち、不詳(記載なし又は空欄)のもの

0 人

	発 生 割 合						合計
	2～5ヶ月	6～11ヶ月	1歳	2歳	3歳	4歳	
発熱	0.0		0.0		0.0		0.0
37.5℃以上 38.5℃未満	0.0		0.0		0.0		0.0
38.5℃以上	0.0		0.0		0.0		0.0
局所反応	0.0		0.0		0.0		0.0
けいれん	0.0		0.0		0.0		0.0
37.5℃未満	0.0		0.0		0.0		0.0
37.5℃以上	0.0		0.0		0.0		0.0
嘔吐	9.1		0.0		0.0		7.7
下痢	0.0		0.0		0.0		0.0
せき鼻水	0.0		0.0		0.0		0.0
蕁麻疹	0.0		0.0		0.0		0.0
発疹	0.0		0.0		0.0		0.0
リンパ節腫脹	0.0		0.0		0.0		0.0
関節痛	0.0		0.0		0.0		0.0
局所の湿潤	0.0		0.0		0.0		0.0
全身倦怠感	0.0		0.0		0.0		0.0
頭痛	0.0		0.0		0.0		0.0
合計	9.1		0.0		0.0		7.7

ヒブ初回1回目+小児用肺炎球菌 同時接種

(対象者数 4人)

(異常発生者数 0人)

	2～5ヶ月	6～11ヶ月	1歳	2歳	3歳	4歳	合計
年齢別対象者数	4						4
発熱							
37.5℃以上 38.5℃未満							
38.5℃以上							
局所反応							
けいれん							
37.5℃未満							
37.5℃以上							
嘔吐							
下痢							
せき鼻水							
蕁麻疹							
発疹							
リンパ節腫脹							
関節痛							
局所の湿潤							
全身倦怠感							
頭痛							
合計							

※うち、不詳(記載なし又は空欄)のもの

0人

	発 生 割 合						合計
	2～5ヶ月	6～11ヶ月	1歳	2歳	3歳	4歳	
発熱	0.0						0.0
37.5℃以上 38.5℃未満	0.0						0.0
38.5℃以上	0.0						0.0
局所反応	0.0						0.0
けいれん	0.0						0.0
37.5℃未満	0.0						0.0
37.5℃以上	0.0						0.0
嘔吐	0.0						0.0
下痢	0.0						0.0
せき鼻水	0.0						0.0
蕁麻疹	0.0						0.0
発疹	0.0						0.0
リンパ節腫脹	0.0						0.0
関節痛	0.0						0.0
局所の湿潤	0.0						0.0
全身倦怠感	0.0						0.0
頭痛	0.0						0.0
合計	0.0						0.0

ヒブ初回2回目 単独接種

(対象者数 5 人)

(異常発生者数 0 人)

	2～5ヶ月	6～11ヶ月	1歳	2歳	3歳	4歳	合計
年齢別対象者数	5						5
発熱							
37.5℃以上 38.5℃未満							
38.5℃以上							
局所反応							
けいれん							
37.5℃未満							
37.5℃以上							
嘔吐							
下痢							
せき鼻水							
蕁麻疹							
発疹							
リンパ節腫脹							
関節痛							
局所の湿潤							
全身倦怠感							
頭痛							
合 計							

※うち、不詳(記載なし又は空欄)のもの

0 人

	発 生 割 合						合計
	2～5ヶ月	6～11ヶ月	1歳	2歳	3歳	4歳	
発熱	0.0						0.0
37.5℃以上 38.5℃未満	0.0						0.0
38.5℃以上	0.0						0.0
局所反応	0.0						0.0
けいれん	0.0						0.0
37.5℃未満	0.0						0.0
37.5℃以上	0.0						0.0
嘔吐	0.0						0.0
下痢	0.0						0.0
せき鼻水	0.0						0.0
蕁麻疹	0.0						0.0
発疹	0.0						0.0
リンパ節腫脹	0.0						0.0
関節痛	0.0						0.0
局所の湿潤	0.0						0.0
全身倦怠感	0.0						0.0
頭痛	0.0						0.0
合 計	0.0						0.0

ヒブ初回2回目+小児用肺炎球菌 同時接種

(対象者数 4人)

(異常発生者数 2人)

	2～5ヶ月	6～11ヶ月	1歳	2歳	3歳	4歳	合計
年齢別対象者数	4						4
発熱							
37.5℃以上 38.5℃未満							
38.5℃以上							
局所反応							
けいれん							
37.5℃未満							
37.5℃以上							
嘔吐							
下痢	1						1
せき鼻水	1						1
蕁麻疹							
発疹							
リンパ節腫脹							
関節痛							
局所の湿潤							
全身倦怠感							
頭痛							
合計	2						2

※うち、不詳(記載なし又は空欄)のもの

0人

	発 生 割 合						合計
	2～5ヶ月	6～11ヶ月	1歳	2歳	3歳	4歳	
発熱	0.0						0.0
37.5℃以上 38.5℃未満	0.0						0.0
38.5℃以上	0.0						0.0
局所反応	0.0						0.0
けいれん	0.0						0.0
37.5℃未満	0.0						0.0
37.5℃以上	0.0						0.0
嘔吐	0.0						0.0
下痢	25.0						25.0
せき鼻水	25.0						25.0
蕁麻疹	0.0						0.0
発疹	0.0						0.0
リンパ節腫脹	0.0						0.0
関節痛	0.0						0.0
局所の湿潤	0.0						0.0
全身倦怠感	0.0						0.0
頭痛	0.0						0.0
合計	50.0						50.0

ヒブ初回3回目 単独接種

(対象者数 2 人)

(異常発生者数 0 人)

	2～5ヶ月	6～11ヶ月	1歳	2歳	3歳	4歳	合計
年齢別対象者数	1	1					2
発熱							
37.5℃以上 38.5℃未満							
38.5℃以上							
局所反応							
けいれん							
37.5℃未満							
37.5℃以上							
嘔吐							
下痢							
せき鼻水							
蕁麻疹							
発疹							
リンパ節腫脹							
関節痛							
局所の湿潤							
全身倦怠感							
頭痛							
合計							

※うち、不詳(記載なし又は空欄)のもの

0 人

	発 生 割 合						合計
	2～5ヶ月	6～11ヶ月	1歳	2歳	3歳	4歳	
発熱	0.0	0.0					0.0
37.5℃以上 38.5℃未満	0.0	0.0					0.0
38.5℃以上	0.0	0.0					0.0
局所反応	0.0	0.0					0.0
けいれん	0.0	0.0					0.0
37.5℃未満	0.0	0.0					0.0
37.5℃以上	0.0	0.0					0.0
嘔吐	0.0	0.0					0.0
下痢	0.0	0.0					0.0
せき鼻水	0.0	0.0					0.0
蕁麻疹	0.0	0.0					0.0
発疹	0.0	0.0					0.0
リンパ節腫脹	0.0	0.0					0.0
関節痛	0.0	0.0					0.0
局所の湿潤	0.0	0.0					0.0
全身倦怠感	0.0	0.0					0.0
頭痛	0.0	0.0					0.0
合計	0.0	0.0					0.0

ヒブ初回3回目＋小児用肺炎球菌 同時接種

(対象者数 6 人)

(異常発生者数 0 人)

	2～5ヶ月	6～11ヶ月	1歳	2歳	3歳	4歳	合計
年齢別対象者数	6						6
発熱							
37.5℃以上 38.5℃未満							
38.5℃以上							
局所反応							
けいれん							
37.5℃未満							
37.5℃以上							
嘔吐							
下痢							
せき鼻水							
蕁麻疹							
発疹							
リンパ節腫脹							
関節痛							
局所の湿潤							
全身倦怠感							
頭痛							
合計							

※うち、不詳(記載なし又は空欄)のもの

0 人

	発 生 割 合						合計
	2～5ヶ月	6～11ヶ月	1歳	2歳	3歳	4歳	
発熱	0.0						0.0
37.5℃以上 38.5℃未満	0.0						0.0
38.5℃以上	0.0						0.0
局所反応	0.0						0.0
けいれん	0.0						0.0
37.5℃未満	0.0						0.0
37.5℃以上	0.0						0.0
嘔吐	0.0						0.0
下痢	0.0						0.0
せき鼻水	0.0						0.0
蕁麻疹	0.0						0.0
発疹	0.0						0.0
リンパ節腫脹	0.0						0.0
関節痛	0.0						0.0
局所の湿潤	0.0						0.0
全身倦怠感	0.0						0.0
頭痛	0.0						0.0
合計	0.0						0.0

ヒブ追加 単独接種

(対象者数 7 人)

(異常発生者数 3 人)

	2～5ヶ月	6～11ヶ月	1歳	2歳	3歳	4歳	合計
年齢別対象者数		1	6				7
発熱			2				2
37.5℃以上 38.5℃未満			1				1
38.5℃以上			1				1
局所反応			1				1
けいれん							
37.5℃未満							
37.5℃以上							
嘔吐							
下痢							
せき鼻水			1				1
蕁麻疹							
発疹							
リンパ節腫脹							
関節痛							
局所の湿潤							
全身倦怠感							
頭痛							
合計			4				4

※うち、不詳(記載なし又は空欄)のもの

0 人

	発 生 割 合						合計
	2～5ヶ月	6～11ヶ月	1歳	2歳	3歳	4歳	
発熱		0.0	33.3				28.6
37.5℃以上 38.5℃未満		0.0	16.7				14.3
38.5℃以上		0.0	16.7				14.3
局所反応		0.0	16.7				14.3
けいれん		0.0	0.0				0.0
37.5℃未満		0.0	0.0				0.0
37.5℃以上		0.0	0.0				0.0
嘔吐		0.0	0.0				0.0
下痢		0.0	0.0				0.0
せき鼻水		0.0	16.7				14.3
蕁麻疹		0.0	0.0				0.0
発疹		0.0	0.0				0.0
リンパ節腫脹		0.0	0.0				0.0
関節痛		0.0	0.0				0.0
局所の湿潤		0.0	0.0				0.0
全身倦怠感		0.0	0.0				0.0
頭痛		0.0	0.0				0.0
合計		0.0	66.7				57.1

ヒブ追加+小児用肺炎球菌 同時接種

(対象者数 71 人)

(異常発生者数 21 人)

	2～5ヶ月	6～11ヶ月	1歳	2歳	3歳	4歳	合計
年齢別対象者数	1		70				71
発熱			9				9
37.5℃以上 38.5℃未満			5				5
38.5℃以上			4				4
局所反応			6				6
けいれん							
37.5℃未満							
37.5℃以上							
嘔吐			3				3
下痢			1				1
せき鼻水			7				7
蕁麻疹							
発疹							
リンパ節腫脹							
関節痛							
局所の湿潤							
全身倦怠感							
頭痛							
合計			26				26

※うち、不詳(記載なし又は空欄)のもの

0 人

	発 生 割 合						合計
	2～5ヶ月	6～11ヶ月	1歳	2歳	3歳	4歳	
発熱	0.0		12.9				12.7
37.5℃以上 38.5℃未満	0.0		7.1				7.0
38.5℃以上	0.0		5.7				5.6
局所反応	0.0		8.6				8.5
けいれん	0.0		0.0				0.0
37.5℃未満	0.0		0.0				0.0
37.5℃以上	0.0		0.0				0.0
嘔吐	0.0		4.3				4.2
下痢	0.0		1.4				1.4
せき鼻水	0.0		10.0				9.9
蕁麻疹	0.0		0.0				0.0
発疹	0.0		0.0				0.0
リンパ節腫脹	0.0		0.0				0.0
関節痛	0.0		0.0				0.0
局所の湿潤	0.0		0.0				0.0
全身倦怠感	0.0		0.0				0.0
頭痛	0.0		0.0				0.0
合計	0.0		37.1				36.6

小児用肺炎球菌初回1回目 単独接種

(対象者数 5人)

(異常発生者数 1人)

	2～5ヶ月	6～11ヶ月	1歳	2歳	3歳	4歳	合計
年齢別対象者数	3		2				5
発熱			1				1
37.5℃以上 38.5℃未満			1				1
38.5℃以上							
局所反応							
けいれん							
37.5℃未満							
37.5℃以上							
嘔吐							
下痢							
せき鼻水			1				1
蕁麻疹							
発疹							
リンパ節腫脹							
関節痛							
局所の湿潤							
全身倦怠感							
頭痛							
合計			2				2

※うち、不詳(記載なし又は空欄)のもの

0人

	発 生 割 合						合計
	2～5ヶ月	6～11ヶ月	1歳	2歳	3歳	4歳	
発熱	0.0		50.0				20.0
37.5℃以上 38.5℃未満	0.0		50.0				20.0
38.5℃以上	0.0		0.0				0.0
局所反応	0.0		0.0				0.0
けいれん	0.0		0.0				0.0
37.5℃未満	0.0		0.0				0.0
37.5℃以上	0.0		0.0				0.0
嘔吐	0.0		0.0				0.0
下痢	0.0		0.0				0.0
せき鼻水	0.0		50.0				20.0
蕁麻疹	0.0		0.0				0.0
発疹	0.0		0.0				0.0
リンパ節腫脹	0.0		0.0				0.0
関節痛	0.0		0.0				0.0
局所の湿潤	0.0		0.0				0.0
全身倦怠感	0.0		0.0				0.0
頭痛	0.0		0.0				0.0
合計	0.0		100.0				40.0

小児用肺炎球菌初回2回目 単独接種

(対象者数 3 人)

(異常発生者数 2 人)

	2～5ヶ月	6～11ヶ月	1歳	2歳	3歳	4歳	合計
年齢別対象者数	3						3
発熱							
37.5℃以上 38.5℃未満							
38.5℃以上							
局所反応	2						2
けいれん							
37.5℃未満							
37.5℃以上							
嘔吐							
下痢							
せき鼻水							
蕁麻疹							
発疹							
リンパ節腫脹							
関節痛							
局所の湿潤							
全身倦怠感							
頭痛							
合計	2						2

※うち、不詳(記載なし又は空欄)のもの

0 人

	発 生 割 合						合計
	2～5ヶ月	6～11ヶ月	1歳	2歳	3歳	4歳	
発熱	0.0						0.0
37.5℃以上 38.5℃未満	0.0						0.0
38.5℃以上	0.0						0.0
局所反応	66.7						66.7
けいれん	0.0						0.0
37.5℃未満	0.0						0.0
37.5℃以上	0.0						0.0
嘔吐	0.0						0.0
下痢	0.0						0.0
せき鼻水	0.0						0.0
蕁麻疹	0.0						0.0
発疹	0.0						0.0
リンパ節腫脹	0.0						0.0
関節痛	0.0						0.0
局所の湿潤	0.0						0.0
全身倦怠感	0.0						0.0
頭痛	0.0						0.0
合計	66.7						66.7

小児用肺炎球菌初回3回目 単独接種

(対象者数 3人)

(異常発生者数 1人)

	2～5ヶ月	6～11ヶ月	1歳	2歳	3歳	4歳	合計
年齢別対象者数	2	1					3
発熱							
37.5℃以上 38.5℃未満							
38.5℃以上							
局所反応		1					1
けいれん							
37.5℃未満							
37.5℃以上							
嘔吐							
下痢							
せき鼻水							
蕁麻疹							
発疹							
リンパ節腫脹							
関節痛							
局所の湿潤							
全身倦怠感							
頭痛							
合計		1					1

※うち、不詳(記載なし又は空欄)のもの

0人

	発 生 割 合						合計
	2～5ヶ月	6～11ヶ月	1歳	2歳	3歳	4歳	
発熱	0.0	0.0					0.0
37.5℃以上 38.5℃未満	0.0	0.0					0.0
38.5℃以上	0.0	0.0					0.0
局所反応	0.0	100.0					33.3
けいれん	0.0	0.0					0.0
37.5℃未満	0.0	0.0					0.0
37.5℃以上	0.0	0.0					0.0
嘔吐	0.0	0.0					0.0
下痢	0.0	0.0					0.0
せき鼻水	0.0	0.0					0.0
蕁麻疹	0.0	0.0					0.0
発疹	0.0	0.0					0.0
リンパ節腫脹	0.0	0.0					0.0
関節痛	0.0	0.0					0.0
局所の湿潤	0.0	0.0					0.0
全身倦怠感	0.0	0.0					0.0
頭痛	0.0	0.0					0.0
合計	0.0	100.0					33.3

小児用肺炎球菌追加 単独接種

(対象者数 7 人)

(異常発生者数 3 人)

	2～5ヶ月	6～11ヶ月	1歳	2歳	3歳	4歳	合計
年齢別対象者数			7				7
発熱			3				3
37.5℃以上 38.5℃未満			2				2
38.5℃以上			1				1
局所反応							
けいれん							
37.5℃未満							
37.5℃以上							
嘔吐							
下痢			1				1
せき鼻水							
蕁麻疹							
発疹							
リンパ節腫脹							
関節痛							
局所の湿潤							
全身倦怠感							
頭痛							
合計			4				4

※うち、不詳(記載なし又は空欄)のもの

0 人

	発 生 割 合						合計
	2～5ヶ月	6～11ヶ月	1歳	2歳	3歳	4歳	
発熱			42.9				42.9
37.5℃以上 38.5℃未満			28.6				28.6
38.5℃以上			14.3				14.3
局所反応			0.0				0.0
けいれん			0.0				0.0
37.5℃未満			0.0				0.0
37.5℃以上			0.0				0.0
嘔吐			0.0				0.0
下痢			14.3				14.3
せき鼻水			0.0				0.0
蕁麻疹			0.0				0.0
発疹			0.0				0.0
リンパ節腫脹			0.0				0.0
関節痛			0.0				0.0
局所の湿潤			0.0				0.0
全身倦怠感			0.0				0.0
頭痛			0.0				0.0
合計			57.1				57.1

水痘1回目 単独接種

(対象者数 18 人)

(異常発生者数

2 人)

	12～17ヶ月	18～23ヶ月	24～29ヶ月	30～35ヶ月	合計
年齢別対象者数	15	3			18
発熱	2				2
37.5℃以上 38.5℃未満	1				1
38.5℃以上	1				1
局所反応					
けいれん					
37.5℃未満					
37.5℃以上					
嘔吐					
下痢					
せき鼻水					
蕁麻疹					
発疹					
リンパ節腫脹					
関節痛					
局所の湿潤					
全身倦怠感					
頭痛					
合計	2				2

※うち、不詳(記載なし又は空欄)のもの

0 人

	発 生 割 合				合計
	12～17ヶ月	18～23ヶ月	24～29ヶ月	30～35ヶ月	
発熱	13.3	0.0			11.1
37.5℃以上 38.5℃未満	6.7	0.0			5.6
38.5℃以上	6.7	0.0			5.6
局所反応	0.0	0.0			0.0
けいれん	0.0	0.0			0.0
37.5℃未満	0.0	0.0			0.0
37.5℃以上	0.0	0.0			0.0
嘔吐	0.0	0.0			0.0
下痢	0.0	0.0			0.0
せき鼻水	0.0	0.0			0.0
蕁麻疹	0.0	0.0			0.0
発疹	0.0	0.0			0.0
リンパ節腫脹	0.0	0.0			0.0
関節痛	0.0	0.0			0.0
局所の湿潤	0.0	0.0			0.0
全身倦怠感	0.0	0.0			0.0
頭痛	0.0	0.0			0.0
合計	13.3	0.0			11.1

水痘2回目 単独接種

(対象者数 88 人)

(異常発生者数

10 人)

	12～17ヶ月	18～23ヶ月	24～29ヶ月	30～35ヶ月	合計
年齢別対象者数	12	60	9	7	88
発熱	1	2		1	4
37.5℃以上 38.5℃未満	1	1			2
38.5℃以上		1		1	2
局所反応		5			5
けいれん					
37.5℃未満					
37.5℃以上					
嘔吐					
下痢					
せき鼻水					
蕁麻疹					
発疹		3			3
リンパ節腫脹					
関節痛					
局所の湿潤					
全身倦怠感					
頭痛					
合計	1	10		1	12

※うち、不詳(記載なし又は空欄)のもの

0 人

	発 生 割 合				合計
	12～17ヶ月	18～23ヶ月	24～29ヶ月	30～35ヶ月	
発熱	8.3	3.3	0.0	14.3	4.5
37.5℃以上 38.5℃未満	8.3	1.7	0.0	0.0	2.3
38.5℃以上	0.0	1.7	0.0	14.3	2.3
局所反応	0.0	8.3	0.0	0.0	5.7
けいれん	0.0	0.0	0.0	0.0	0.0
37.5℃未満	0.0	0.0	0.0	0.0	0.0
37.5℃以上	0.0	0.0	0.0	0.0	0.0
嘔吐	0.0	0.0	0.0	0.0	0.0
下痢	0.0	0.0	0.0	0.0	0.0
せき鼻水	0.0	0.0	0.0	0.0	0.0
蕁麻疹	0.0	0.0	0.0	0.0	0.0
発疹	0.0	5.0	0.0	0.0	3.4
リンパ節腫脹	0.0	0.0	0.0	0.0	0.0
関節痛	0.0	0.0	0.0	0.0	0.0
局所の湿潤	0.0	0.0	0.0	0.0	0.0
全身倦怠感	0.0	0.0	0.0	0.0	0.0
頭痛	0.0	0.0	0.0	0.0	0.0
合計	8.3	16.7	0.0	14.3	13.6

B型肝炎1回目 単独接種

(対象者数 4 人)

(異常発生者数 0 人)

	2～11ヶ月	合計
年齢別対象者数	4	4
発熱		
37.5℃以上 38.5℃未満		
38.5℃以上		
局所反応		
けいれん		
37.5℃未満		
37.5℃以上		
嘔吐		
下痢		
せき鼻水		
蕁麻疹		
発疹		
リンパ節腫脹		
関節痛		
局所の湿潤		
全身倦怠感		
頭痛		
合計		

※うち、不詳(記載なし又は空欄)のもの

0 人

	発 生 割 合	
	2～11ヶ月	合計
発熱	0.0	0.0
37.5℃以上 38.5℃未満	0.0	0.0
38.5℃以上	0.0	0.0
局所反応	0.0	0.0
けいれん	0.0	0.0
37.5℃未満	0.0	0.0
37.5℃以上	0.0	0.0
嘔吐	0.0	0.0
下痢	0.0	0.0
せき鼻水	0.0	0.0
蕁麻疹	0.0	0.0
発疹	0.0	0.0
リンパ節腫脹	0.0	0.0
関節痛	0.0	0.0
局所の湿潤	0.0	0.0
全身倦怠感	0.0	0.0
頭痛	0.0	0.0
合計	0.0	0.0

B型肝炎1回目+DPT-IPV+ヒブ+小児用肺炎球菌 同時接種

(対象者数 0人)

(異常発生者数 0人)

	2～11ヶ月	合計
年齢別対象者数		
発熱		
37.5℃以上 38.5℃未満		
38.5℃以上		
局所反応		
けいれん		
37.5℃未満		
37.5℃以上		
嘔吐		
下痢		
せき鼻水		
蕁麻疹		
発疹		
リンパ節腫脹		
関節痛		
局所の湿潤		
全身倦怠感		
頭痛		
合計		

※うち、不詳(記載なし又は空欄)のもの

0人

	発生割合	
	2～11ヶ月	合計
発熱		0.0
37.5℃以上 38.5℃未満		0.0
38.5℃以上		0.0
局所反応		0.0
けいれん		0.0
37.5℃未満		0.0
37.5℃以上		0.0
嘔吐		0.0
下痢		0.0
せき鼻水		0.0
蕁麻疹		0.0
発疹		0.0
リンパ節腫脹		0.0
関節痛		0.0
局所の湿潤		0.0
全身倦怠感		0.0
頭痛		0.0
合計		0.0

B型肝炎2回目 単独接種

(対象者数 0人)

(異常発生者数 0人)

	2～11ヶ月	合計
年齢別対象者数		
発熱		
37.5℃以上 38.5℃未満		
38.5℃以上		
局所反応		
けいれん		
37.5℃未満		
37.5℃以上		
嘔吐		
下痢		
せき鼻水		
蕁麻疹		
発疹		
リンパ節腫脹		
関節痛		
局所の湿潤		
全身倦怠感		
頭痛		
合計		

※うち、不詳(記載なし又は空欄)のもの

0人

	発生割合	
	2～11ヶ月	合計
発熱		0.0
37.5℃以上 38.5℃未満		0.0
38.5℃以上		0.0
局所反応		0.0
けいれん		0.0
37.5℃未満		0.0
37.5℃以上		0.0
嘔吐		0.0
下痢		0.0
せき鼻水		0.0
蕁麻疹		0.0
発疹		0.0
リンパ節腫脹		0.0
関節痛		0.0
局所の湿潤		0.0
全身倦怠感		0.0
頭痛		0.0
合計		0.0

B型肝炎2回目＋DPT-IPV＋ヒブ＋小児用肺炎球菌 同時接種

(対象者数 13 人)

(異常発生者数 4 人)

	2～11ヶ月	合計
年齢別対象者数	13	13
発熱	4	4
37.5℃以上 38.5℃未満	4	4
38.5℃以上		
局所反応	1	1
けいれん		
37.5℃未満		
37.5℃以上		
嘔吐		
下痢		
せき鼻水		
蕁麻疹		
発疹		
リンパ節腫脹		
関節痛		
局所の湿潤		
全身倦怠感		
頭痛		
合計	5	5

※うち、不詳(記載なし又は空欄)のもの

0 人

	発生割合	
	2～11ヶ月	合計
発熱	30.8	30.8
37.5℃以上 38.5℃未満	30.8	30.8
38.5℃以上	0.0	0.0
局所反応	7.7	7.7
けいれん	0.0	0.0
37.5℃未満	0.0	0.0
37.5℃以上	0.0	0.0
嘔吐	0.0	0.0
下痢	0.0	0.0
せき鼻水	0.0	0.0
蕁麻疹	0.0	0.0
発疹	0.0	0.0
リンパ節腫脹	0.0	0.0
関節痛	0.0	0.0
局所の湿潤	0.0	0.0
全身倦怠感	0.0	0.0
頭痛	0.0	0.0
合計	38.5	38.5

B型肝炎3回目 単独接種

(対象者数 226 人)

(異常発生者数

30 人)

	2～11ヶ月	合計
年齢別対象者数	226	226
発熱	4	4
37.5℃以上 38.5℃未満	3	3
38.5℃以上	1	1
局所反応	14	14
けいれん		
37.5℃未満		
37.5℃以上		
嘔吐	6	6
下痢		
せき鼻水		
蕁麻疹	3	3
発疹	8	8
リンパ節腫脹		
関節痛		
局所の湿潤		
全身倦怠感		
頭痛		
合計	35	35

※うち、不詳(記載なし又は空欄)のもの

0 人

	発 生 割 合	
	2～11ヶ月	合計
発熱	1.8	1.8
37.5℃以上 38.5℃未満	1.3	1.3
38.5℃以上	0.4	0.4
局所反応	6.2	6.2
けいれん	0.0	0.0
37.5℃未満	0.0	0.0
37.5℃以上	0.0	0.0
嘔吐	2.7	2.7
下痢	0.0	0.0
せき鼻水	0.0	0.0
蕁麻疹	1.3	1.3
発疹	3.5	3.5
リンパ節腫脹	0.0	0.0
関節痛	0.0	0.0
局所の湿潤	0.0	0.0
全身倦怠感	0.0	0.0
頭痛	0.0	0.0
合計	15.5	15.5

B型肝炎3回目+DPT-IPV+ヒブ+小児用肺炎球菌 同時接種

(対象者数 0人)

(異常発生者数 0人)

	2～11ヶ月	合計
年齢別対象者数		
発熱		
37.5℃以上 38.5℃未満		
38.5℃以上		
局所反応		
けいれん		
37.5℃未満		
37.5℃以上		
嘔吐		
下痢		
せき鼻水		
蕁麻疹		
発疹		
リンパ節腫脹		
関節痛		
局所の湿潤		
全身倦怠感		
頭痛		
合計		

※うち、不詳(記載なし又は空欄)のもの

0人

	発生割合	
	2～11ヶ月	合計
発熱		0.0
37.5℃以上 38.5℃未満		0.0
38.5℃以上		0.0
局所反応		0.0
けいれん		0.0
37.5℃未満		0.0
37.5℃以上		0.0
嘔吐		0.0
下痢		0.0
せき鼻水		0.0
蕁麻疹		0.0
発疹		0.0
リンパ節腫脹		0.0
関節痛		0.0
局所の湿潤		0.0
全身倦怠感		0.0
頭痛		0.0
合計		0.0

ロタ1回目 単独接種

(対象者数 4 人)

(異常発生者数 0 人)

	2～7ヶ月	合計
年齢別対象者数	4	4
発熱		
37.5℃以上 38.5℃未満		
38.5℃以上		
局所反応		
けいれん		
37.5℃未満		
37.5℃以上		
嘔吐		
下痢		
せき鼻水		
蕁麻疹		
発疹		
リンパ節腫脹		
関節痛		
局所の湿潤		
全身倦怠感		
頭痛		
血便		
合計		

※うち、不詳(記載なし又は空欄)のもの

0 人

	発 生 割 合	
	2～7ヶ月	合計
発熱	0.0	0.0
37.5℃以上 38.5℃未満	0.0	0.0
38.5℃以上	0.0	0.0
局所反応	0.0	0.0
けいれん	0.0	0.0
37.5℃未満	0.0	0.0
37.5℃以上	0.0	0.0
嘔吐	0.0	0.0
下痢	0.0	0.0
せき鼻水	0.0	0.0
蕁麻疹	0.0	0.0
発疹	0.0	0.0
リンパ節腫脹	0.0	0.0
関節痛	0.0	0.0
局所の湿潤	0.0	0.0
全身倦怠感	0.0	0.0
頭痛	0.0	0.0
血便	0.0	0.0
合計	0.0	0.0

ロタ1回目+ヒブ+小児用肺炎球菌+B型肝炎 同時接種

(対象者数 470 人)

(異常発生者数

61 人)

	2～7ヶ月	合計
年齢別対象者数	470	470
発熱	25	25
37.5℃以上 38.5℃未満	24	24
38.5℃以上	1	1
局所反応		
けいれん		
37.5℃未満		
37.5℃以上		
嘔吐	7	7
下痢	14	14
せき鼻水		
蕁麻疹	2	2
発疹	15	15
リンパ節腫脹		
関節痛		
局所の湿潤		
全身倦怠感		
頭痛		
血便	4	
合計	67	67

※うち、不詳(記載なし又は空欄)のもの

0 人

	発 生 割 合	
	2～7ヶ月	合計
発熱	5.3	5.3
37.5℃以上 38.5℃未満	5.1	5.1
38.5℃以上	0.2	0.2
局所反応	0.0	0.0
けいれん	0.0	0.0
37.5℃未満	0.0	0.0
37.5℃以上	0.0	0.0
嘔吐	1.5	1.5
下痢	3.0	3.0
せき鼻水	0.0	0.0
蕁麻疹	0.4	0.4
発疹	3.2	3.2
リンパ節腫脹	0.0	0.0
関節痛	0.0	0.0
局所の湿潤	0.0	0.0
全身倦怠感	0.0	0.0
頭痛	0.0	0.0
血便	0.9	0.0
合計	14.3	14.3

口々2回目 単独接種

(対象者数 1 人)

(異常発生者数 1 人)

	2~7ヶ月	合計
年齢別対象者数	1	1
発熱		
37.5℃以上 38.5℃未満		
38.5℃以上		
局所反応		
けいれん		
37.5℃未満		
37.5℃以上		
嘔吐		
下痢	1	1
せき鼻水		
蕁麻疹		
発疹		
リンパ節腫脹		
関節痛		
局所の湿潤		
全身倦怠感		
頭痛		
血便		
合計	1	1

※うち、不詳(記載なし又は空欄)のもの

0 人

	発 生 割 合	
	2~7ヶ月	合計
発熱	0.0	0.0
37.5℃以上 38.5℃未満	0.0	0.0
38.5℃以上	0.0	0.0
局所反応	0.0	0.0
けいれん	0.0	0.0
37.5℃未満	0.0	0.0
37.5℃以上	0.0	0.0
嘔吐	0.0	0.0
下痢	100.0	100.0
せき鼻水	0.0	0.0
蕁麻疹	0.0	0.0
発疹	0.0	0.0
リンパ節腫脹	0.0	0.0
関節痛	0.0	0.0
局所の湿潤	0.0	0.0
全身倦怠感	0.0	0.0
頭痛	0.0	0.0
血便	0.0	0.0
合計	100.0	100.0

0

2回目

ロタ2回目+ヒブ+小児用肺炎球菌+B型肝炎 同時接種

(対象者数 6 人)

(異常発生者数 1 人)

	2~7ヶ月	合計
年齢別対象者数	6	6
発熱		
37.5℃以上 38.5℃未満		
38.5℃以上		
局所反応		
けいれん		
37.5℃未満		
37.5℃以上		
嘔吐		
下痢	1	1
せき鼻水		
蕁麻疹		
発疹		
リンパ節腫脹		
関節痛		
局所の湿潤		
全身倦怠感		
頭痛		
血便		
合計	1	1

※うち、不詳(記載なし又は空欄)のもの

0 人

	発 生 割 合	
	2~7ヶ月	合計
発熱	0.0	0.0
37.5℃以上 38.5℃未満	0.0	0.0
38.5℃以上	0.0	0.0
局所反応	0.0	0.0
けいれん	0.0	0.0
37.5℃未満	0.0	0.0
37.5℃以上	0.0	0.0
嘔吐	0.0	0.0
下痢	16.7	16.7
せき鼻水	0.0	0.0
蕁麻疹	0.0	0.0
発疹	0.0	0.0
リンパ節腫脹	0.0	0.0
関節痛	0.0	0.0
局所の湿潤	0.0	0.0
全身倦怠感	0.0	0.0
頭痛	0.0	0.0
血便	0.0	0.0
合計	16.7	16.7

ロタ3回目 単独接種

(対象者数 1 人)

(異常発生者数 0 人)

	2～7ヶ月	合計
年齢別対象者数	1	1
発熱		
37.5℃以上 38.5℃未満		
38.5℃以上		
局所反応		
けいれん		
37.5℃未満		
37.5℃以上		
嘔吐		
下痢		
せき鼻水		
蕁麻疹		
発疹		
リンパ節腫脹		
関節痛		
局所の湿潤		
全身倦怠感		
頭痛		
血便		
合計		

※うち、不詳(記載なし又は空欄)のもの

0 人

	発 生 割 合	
	2～7ヶ月	合計
発熱	0.0	0.0
37.5℃以上 38.5℃未満	0.0	0.0
38.5℃以上	0.0	0.0
局所反応	0.0	0.0
けいれん	0.0	0.0
37.5℃未満	0.0	0.0
37.5℃以上	0.0	0.0
嘔吐	0.0	0.0
下痢	0.0	0.0
せき鼻水	0.0	0.0
蕁麻疹	0.0	0.0
発疹	0.0	0.0
リンパ節腫脹	0.0	0.0
関節痛	0.0	0.0
局所の湿潤	0.0	0.0
全身倦怠感	0.0	0.0
頭痛	0.0	0.0
血便	0.0	0.0
合計	0.0	0.0

ロタ3回目+ヒブ+小児用肺炎球菌+B型肝炎 同時接種

(対象者数 1 人)

(異常発生者数 0 人)

	2~7ヶ月	合計
年齢別対象者数	1	1
発熱		
37.5℃以上 38.5℃未満		
38.5℃以上		
局所反応		
けいれん		
37.5℃未満		
37.5℃以上		
嘔吐		
下痢		
せき鼻水		
蕁麻疹		
発疹		
リンパ節腫脹		
関節痛		
局所の湿潤		
全身倦怠感		
頭痛		
血便		
合計		

※うち、不詳(記載なし又は空欄)のもの

0 人

	発 生 割 合	
	2~7ヶ月	合計
発熱	0.0	0.0
37.5℃以上 38.5℃未満	0.0	0.0
38.5℃以上	0.0	0.0
局所反応	0.0	0.0
けいれん	0.0	0.0
37.5℃未満	0.0	0.0
37.5℃以上	0.0	0.0
嘔吐	0.0	0.0
下痢	0.0	0.0
せき鼻水	0.0	0.0
蕁麻疹	0.0	0.0
発疹	0.0	0.0
リンパ節腫脹	0.0	0.0
関節痛	0.0	0.0
局所の湿潤	0.0	0.0
全身倦怠感	0.0	0.0
頭痛	0.0	0.0
血便	0.0	0.0
合計	0.0	0.0

HPV1回目 単独接種

	(対象者数 199人)										(異常発生者数 30人)					合計
	11歳	12歳	13歳	14歳	15歳	16歳	17歳	18歳	19歳	20歳	21歳	22歳	23歳	24歳	25歳	
年齢別対象者数	2	8	11	15	24	17	20	19	19	23	23	10	4	4		199
発熱											2	1				3
37.5℃以上 38.5℃未満											1	1				2
38.5℃以上											1					1
局所反応			1		3	2	1		2	1	1			1		12
けいれん																0
37.5℃未満																0
37.5℃以上																0
嘔吐																0
下痢																0
せき鼻水																0
麻疹疹					1		1									2
発疹																0
リンパ節腫脹																0
関節痛																0
局所の湿潤																0
全身倦怠感			1		1		2	2	1	2	1	1		1		12
頭痛					2	2	2	2	1	1	2	1				13.0
合計			2		7	4	6	4	4	4	6	3		2		42

※うち、不詳(記載なし又は空欄)のもの 0人

	発 生 割 合															合計
	11歳	12歳	13歳	14歳	15歳	16歳	17歳	18歳	19歳	20歳	21歳	22歳	23歳	24歳	25歳	
発熱	0.0	0.0	0.0	0.0	0.0	0.0	0.0	0.0	0.0	0.0	8.7	10.0	0.0	0.0		1.5
37.5℃以上 38.5℃未満	0.0	0.0	0.0	0.0	0.0	0.0	0.0	0.0	0.0	0.0	4.3	10.0	0.0	0.0		1.0
38.5℃以上	0.0	0.0	0.0	0.0	0.0	0.0	0.0	0.0	0.0	0.0	4.3	0.0	0.0	0.0		0.5
局所反応	0.0	0.0	9.1	0.0	12.5	11.8	5.0	0.0	10.5	4.3	4.3	0.0	0.0	25.0		6.0
けいれん	0.0	0.0	0.0	0.0	0.0	0.0	0.0	0.0	0.0	0.0	0.0	0.0	0.0	0.0		0.0
37.5℃未満	0.0	0.0	0.0	0.0	0.0	0.0	0.0	0.0	0.0	0.0	0.0	0.0	0.0	0.0		0.0
37.5℃以上	0.0	0.0	0.0	0.0	0.0	0.0	0.0	0.0	0.0	0.0	0.0	0.0	0.0	0.0		0.0
嘔吐	0.0	0.0	0.0	0.0	0.0	0.0	0.0	0.0	0.0	0.0	0.0	0.0	0.0	0.0		0.0
下痢	0.0	0.0	0.0	0.0	0.0	0.0	0.0	0.0	0.0	0.0	0.0	0.0	0.0	0.0		0.0
せき鼻水	0.0	0.0	0.0	0.0	0.0	0.0	0.0	0.0	0.0	0.0	0.0	0.0	0.0	0.0		0.0
麻疹疹	0.0	0.0	0.0	0.0	4.2	0.0	5.0	0.0	0.0	0.0	0.0	0.0	0.0	0.0		1.0
発疹	0.0	0.0	0.0	0.0	0.0	0.0	0.0	0.0	0.0	0.0	0.0	0.0	0.0	0.0		0.0
リンパ節腫脹	0.0	0.0	0.0	0.0	0.0	0.0	0.0	0.0	0.0	0.0	0.0	0.0	0.0	0.0		0.0
関節痛	0.0	0.0	0.0	0.0	0.0	0.0	0.0	0.0	0.0	0.0	0.0	0.0	0.0	0.0		0.0
局所の湿潤	0.0	0.0	0.0	0.0	0.0	0.0	0.0	0.0	0.0	0.0	0.0	0.0	0.0	0.0		0.0
全身倦怠感	0.0	0.0	9.1	0.0	4.2	0.0	10.0	10.5	5.3	8.7	4.3	10.0	0.0	25.0		6.0
頭痛	0.0	0.0	0.0	0.0	8.3	11.8	10.0	10.5	5.3	4.3	8.7	10.0	0.0	0.0		6.5
合計	0.0	0.0	18.2	0.0	29.2	23.5	30.0	21.1	21.1	17.4	26.1	30.0	0.0	50.0		21.1

HPV2回目 単独接種

	(対象者数 275 人)															(異常発生者数 28 人)		合計
	11歳	12歳	13歳	14歳	15歳	16歳	17歳	18歳	19歳	20歳	21歳	22歳	23歳	24歳	25歳			
年齢別対象者数	4	9	26	23	31	38	21	26	25	27	27	12	1	3	2	275		
発熱			2													2		
37.5℃以上 38.5℃未満			1													1		
38.5℃以上			1													1		
局所反応		1	2	3	2	1			1	5	2				2	19		
けいれん																0		
37.5℃未満																0		
37.5℃以上																0		
嘔吐																0		
下痢																0		
せき鼻水																0		
麻疹疹					1											1		
発疹																0		
リンパ節腫脹																0		
関節痛																0		
局所の湿潤																0		
全身倦怠感		2	2	1						4						1		
頭痛		1	1	2	1			1	1	1						10		
合計		4	7	6	4	1		1	2	10	2				3	40		

※うち、不詳(記載なし又は空欄)のもの 0人

	発 生 割 合															合計
	11歳	12歳	13歳	14歳	15歳	16歳	17歳	18歳	19歳	20歳	21歳	22歳	23歳	24歳	25歳	
発熱	0.0	0.0	7.7	0.0	0.0	0.0	0.0	0.0	0.0	0.0	0.0	0.0	0.0	0.0	0.0	0.7
37.5℃以上 38.5℃未満	0.0	0.0	3.8	0.0	0.0	0.0	0.0	0.0	0.0	0.0	0.0	0.0	0.0	0.0	0.0	0.4
38.5℃以上	0.0	0.0	3.8	0.0	0.0	0.0	0.0	0.0	0.0	0.0	0.0	0.0	0.0	0.0	0.0	0.4
局所反応	0.0	11.1	7.7	13.0	6.5	2.6	0.0	0.0	4.0	18.5	7.4	0.0	0.0	0.0	100.0	6.9
けいれん	0.0	0.0	0.0	0.0	0.0	0.0	0.0	0.0	0.0	0.0	0.0	0.0	0.0	0.0	0.0	0.0
37.5℃未満	0.0	0.0	0.0	0.0	0.0	0.0	0.0	0.0	0.0	0.0	0.0	0.0	0.0	0.0	0.0	0.0
37.5℃以上	0.0	0.0	0.0	0.0	0.0	0.0	0.0	0.0	0.0	0.0	0.0	0.0	0.0	0.0	0.0	0.0
嘔吐	0.0	0.0	0.0	0.0	0.0	0.0	0.0	0.0	0.0	0.0	0.0	0.0	0.0	0.0	0.0	0.0
下痢	0.0	0.0	0.0	0.0	0.0	0.0	0.0	0.0	0.0	0.0	0.0	0.0	0.0	0.0	0.0	0.0
せき鼻水	0.0	0.0	0.0	0.0	0.0	0.0	0.0	0.0	0.0	0.0	0.0	0.0	0.0	0.0	0.0	0.0
麻疹疹	0.0	0.0	0.0	0.0	3.2	0.0	0.0	0.0	0.0	0.0	0.0	0.0	0.0	0.0	0.0	0.4
発疹	0.0	0.0	0.0	0.0	0.0	0.0	0.0	0.0	0.0	0.0	0.0	0.0	0.0	0.0	0.0	0.0
リンパ節腫脹	0.0	0.0	0.0	0.0	0.0	0.0	0.0	0.0	0.0	0.0	0.0	0.0	0.0	0.0	0.0	0.0
関節痛	0.0	0.0	0.0	0.0	0.0	0.0	0.0	0.0	0.0	0.0	0.0	0.0	0.0	0.0	0.0	0.0
局所の湿潤	0.0	0.0	0.0	0.0	0.0	0.0	0.0	0.0	0.0	0.0	0.0	0.0	0.0	0.0	0.0	0.0
全身倦怠感	0.0	22.2	7.7	4.3	0.0	0.0	0.0	0.0	0.0	14.8	0.0	0.0	0.0	0.0	50.0	3.6
頭痛	0.0	11.1	3.8	8.7	3.2	0.0	0.0	3.8	4.0	3.7	0.0	0.0	0.0	0.0	0.0	2.9
合計	0.0	44.4	26.9	26.1	12.9	2.6	0.0	3.8	8.0	37.0	7.4	0.0	0.0	0.0	150.0	14.5

HPV3回目 単独接種

(対象者数 169人)

(異常発症者数 24人)

	11歳	12歳	13歳	14歳	15歳	16歳	17歳	18歳	19歳	20歳	21歳	22歳	23歳	24歳	25歳	合計
年齢別対象者数	5	8	21	15	21	37	15	11	11	9	6	8			2	169
発熱				1		1										2
37.5℃以上 38.5℃未満				1		1										2
38.5℃以上																0
局所反応		1	4	4	3	3	2		1	1						20
けいれん																0
37.5℃未満																0
37.5℃以上																0
嘔吐																0
下痢																0
せき鼻水																0
麻疹疹																0
発疹																0
リンパ節腫脹																0
関節痛																0
局所の湿潤																0
全身倦怠感			1	1	1		2			2						7
頭痛		1				1			2							5.0
合計		3	5	6	4	7	2		5	1					1	34

※うち、不詳(記載なし又は空欄)のもの 0人

	発 生 割 合															合計
	11歳	12歳	13歳	14歳	15歳	16歳	17歳	18歳	19歳	20歳	21歳	22歳	23歳	24歳	25歳	
発熱	0.0	0.0	0.0	6.7	0.0	2.7	0.0	0.0	0.0	0.0	0.0	0.0	0.0	0.0	0.0	1.2
37.5℃以上 38.5℃未満	0.0	0.0	0.0	6.7	0.0	2.7	0.0	0.0	0.0	0.0	0.0	0.0	0.0	0.0	0.0	1.2
38.5℃以上	0.0	0.0	0.0	0.0	0.0	0.0	0.0	0.0	0.0	0.0	0.0	0.0	0.0	0.0	0.0	0.0
局所反応	0.0	12.5	19.0	26.7	14.3	8.1	13.3	0.0	9.1	11.1	0.0	0.0			50.0	11.8
けいれん	0.0	0.0	0.0	0.0	0.0	0.0	0.0	0.0	0.0	0.0	0.0	0.0			0.0	0.0
37.5℃未満	0.0	0.0	0.0	0.0	0.0	0.0	0.0	0.0	0.0	0.0	0.0	0.0			0.0	0.0
37.5℃以上	0.0	0.0	0.0	0.0	0.0	0.0	0.0	0.0	0.0	0.0	0.0	0.0			0.0	0.0
嘔吐	0.0	0.0	0.0	0.0	0.0	0.0	0.0	0.0	0.0	0.0	0.0	0.0			0.0	0.0
下痢	0.0	0.0	0.0	0.0	0.0	0.0	0.0	0.0	0.0	0.0	0.0	0.0			0.0	0.0
せき鼻水	0.0	0.0	0.0	0.0	0.0	0.0	0.0	0.0	0.0	0.0	0.0	0.0			0.0	0.0
麻疹疹	0.0	0.0	0.0	0.0	0.0	0.0	0.0	0.0	0.0	0.0	0.0	0.0			0.0	0.0
発疹	0.0	0.0	0.0	0.0	0.0	0.0	0.0	0.0	0.0	0.0	0.0	0.0			0.0	0.0
リンパ節腫脹	0.0	0.0	0.0	0.0	0.0	0.0	0.0	0.0	0.0	0.0	0.0	0.0			0.0	0.0
関節痛	0.0	0.0	0.0	0.0	0.0	0.0	0.0	0.0	0.0	0.0	0.0	0.0			0.0	0.0
局所の湿潤	0.0	0.0	0.0	0.0	0.0	0.0	0.0	0.0	0.0	0.0	0.0	0.0			0.0	0.0
全身倦怠感	0.0	12.5	4.8	6.7	0.0	5.4	0.0	0.0	18.2	0.0	0.0	0.0			0.0	4.1
頭痛	0.0	12.5	0.0	0.0	4.8	2.7	0.0	0.0	18.2	0.0	0.0	0.0			0.0	3.0
合計	0.0	37.5	23.8	40.0	19.0	18.9	13.3	0.0	45.5	11.1	0.0	0.0			50.0	20.1

インフルエンザ 単独接種

(対象者数 245 人)

(異常発生者数 51 人)

	60～64歳	65～69歳	70～74歳	75～79歳	80～84歳	85～89歳	90～94歳	95歳以上	合計
年齢別対象者数	71	81	56	18	8	7	1	3	245
発熱		1							1
37.5℃以上 38.5℃未満		1							1
38.5℃以上									0
局所反応	19	16	6	2					43
けいれん									0
37.5℃未満									0
37.5℃以上									0
嘔吐									0
下痢									0
せき鼻水									0
蕁麻疹	1		1						2
発疹									0
リンパ節腫脹									0
関節痛									0
局所の湿潤									0
全身倦怠感	5	3	2	1					11
頭痛	2	1	2						5
合計	27	21	11	3					62

※うち、不詳(記載なし又は空欄)のもの 0 人

	発 生 割 合								合計
	60～64歳	65～69歳	70～74歳	75～79歳	80～84歳	85～89歳	90～94歳	95歳以上	
発熱	0.0	1.2	0.0	0.0	0.0	0.0	0.0	0.0	0.4
37.5℃以上 38.5℃未満	0.0	1.2	0.0	0.0	0.0	0.0	0.0	0.0	0.4
38.5℃以上	0.0	0.0	0.0	0.0	0.0	0.0	0.0	0.0	0.0
局所反応	26.8	19.8	10.7	11.1	0.0	0.0	0.0	0.0	17.6
けいれん	0.0	0.0	0.0	0.0	0.0	0.0	0.0	0.0	0.0
37.5℃未満	0.0	0.0	0.0	0.0	0.0	0.0	0.0	0.0	0.0
37.5℃以上	0.0	0.0	0.0	0.0	0.0	0.0	0.0	0.0	0.0
嘔吐	0.0	0.0	0.0	0.0	0.0	0.0	0.0	0.0	0.0
下痢	0.0	0.0	0.0	0.0	0.0	0.0	0.0	0.0	0.0
せき鼻水	0.0	0.0	0.0	0.0	0.0	0.0	0.0	0.0	0.0
蕁麻疹	1.4	0.0	1.8	0.0	0.0	0.0	0.0	0.0	0.8
発疹	0.0	0.0	0.0	0.0	0.0	0.0	0.0	0.0	0.0
リンパ節腫脹	0.0	0.0	0.0	0.0	0.0	0.0	0.0	0.0	0.0
関節痛	0.0	0.0	0.0	0.0	0.0	0.0	0.0	0.0	0.0
局所の湿潤	0.0	0.0	0.0	0.0	0.0	0.0	0.0	0.0	0.0
全身倦怠感	7.0	3.7	3.6	5.6	0.0	0.0	0.0	0.0	4.5
頭痛	2.8	1.2	3.6	0.0	0.0	0.0	0.0	0.0	2.0
合計	38.0	25.9	19.6	16.7	0.0	0.0	0.0	0.0	25.3

高齢者用肺炎球菌 単独接種

(対象者数 33 人)

(異常発生者数 11 人)

	60～64歳	65～69歳	70～74歳	75～79歳	80～84歳	85～89歳	90～94歳	95歳以上	合計
年齢別対象者数	8	17	5		3				33
発熱									0
37.5℃以上 38.5℃未満									0
38.5℃以上									0
局所反応	3	5	2		1				11
けいれん	8	17	5		3				33
37.5℃未満	8								8
37.5℃以上		17							17
嘔吐									0
下痢									0
せき鼻水									0
蕁麻疹									0
発疹									0
リンパ節腫脹									0
関節痛									0
局所の湿潤									0
全身倦怠感			1						1
頭痛									0
合計	11	22	8		4				45

※うち、不詳(記載なし又は空欄)のもの 0 人

	発 生 割 合								合計
	60～64歳	65～69歳	70～74歳	75～79歳	80～84歳	85～89歳	90～94歳	95歳以上	
発熱	0.0	0.0	0.0		0.0				0.0
37.5℃以上 38.5℃未満	0.0	0.0	0.0		0.0				0.0
38.5℃以上	0.0	0.0	0.0		0.0				0.0
局所反応	37.5	29.4	40.0		33.3				33.3
けいれん	100.0	100.0	100.0		100.0				100.0
37.5℃未満	100.0	0.0	0.0		0.0				24.2
37.5℃以上	0.0	100.0	0.0		0.0				51.5
嘔吐	0.0	0.0	0.0		0.0				0.0
下痢	0.0	0.0	0.0		0.0				0.0
せき鼻水	0.0	0.0	0.0		0.0				0.0
蕁麻疹	0.0	0.0	0.0		0.0				0.0
発疹	0.0	0.0	0.0		0.0				0.0
リンパ節腫脹	0.0	0.0	0.0		0.0				0.0
関節痛	0.0	0.0	0.0		0.0				0.0
局所の湿潤	0.0	0.0	0.0		0.0				0.0
全身倦怠感	0.0	0.0	20.0		0.0				3.0
頭痛	0.0	0.0	0.0		0.0				0.0
合計	137.5	129.4	160.0		133.3				136.4

令和4年度

集 計 表

第6群、第7群

期別・接種部位別・症状別

(単独接種、同時接種)

DPT-IPV1期初回1回目 全接種

(対象者数

398 人)

(異常発症者数

102 人)

	左上腕	右上腕	左大腿	右大腿	その他	不明	合計
接種部位別対象者数	82	213	51	30	22		398
発熱	16	29	7	1	3		56
37.5℃以上 38.5℃未満	11	20	5	1	2		39
38.5℃以上	5	9	2		1		17
局所反応	2	23	4	1	1		31
けいれん							
37.5℃未満							
37.5℃以上							
嘔吐	2						2
下痢	6	8	3		2		19
せき鼻水	8	23	7	1	2		41
蕁麻疹							
発疹							
リンパ節腫脹							
関節痛							
局所の湿潤							
全身倦怠感							
頭痛							
合計	34	83	21	3	8		149

	発 生 割 合						合計
	左上腕	右上腕	左大腿	右大腿	その他	不明	
発熱	19.5	13.6	13.7	3.3	13.6		14.1
37.5℃以上 38.5℃未満	13.4	9.4	9.8	3.3	9.1		9.8
38.5℃以上	6.1	4.2	3.9		4.5		4.3
局所反応	2.4	10.8	7.8	3.3	4.5		7.8
けいれん							
37.5℃未満							
37.5℃以上							
嘔吐	2.4						0.5
下痢	7.3	3.8	5.9		9.1		4.8
せき鼻水	9.8	10.8	13.7	3.3	9.1		10.3
蕁麻疹							
発疹							
リンパ節腫脹							
関節痛							
局所の湿潤							
全身倦怠感							
頭痛							
合計	41.5	39.0	41.2	10.0	36.4		37.4

DPT-IPV1 期初回2回目 全接種

(対象者数 297 人)

(異常発生者数 83 人)

	左上腕	右上腕	左大腿	右大腿	その他	不明	合計
接種部位別対象者数	137	78	28	35	19		297
発熱	26	12	3	2	5		48
37.5℃以上	18	9	2	1	3		33
38.5℃未満	8	3	1	1	2		15
局所反応	23	11	2	2	2		40
けいれん							
37.5℃未満							
37.5℃以上							
嘔吐	1						1
下痢	3	2			2		7
せき鼻水	12	3		4			19
蕁麻疹							
発疹							
リンパ節腫脹							
関節痛							
局所の湿潤							
全身倦怠感							
頭痛							
合計	65	28	5	8	9		115

	発 生 割 合						合計
	左上腕	右上腕	左大腿	右大腿	その他	不明	
発熱	19.0	15.4	10.7	5.7	26.3		16.2
37.5℃以上	13.1	11.5	7.1	2.9	15.8		11.1
38.5℃未満	5.8	3.8	3.6	2.9	10.5		5.1
局所反応	16.8	14.1	7.1	5.7	10.5		13.5
けいれん							
37.5℃未満							
37.5℃以上							
嘔吐	0.7						0.3
下痢	2.2	2.6			10.5		2.4
せき鼻水	8.8	3.8		11.4			6.4
蕁麻疹							
発疹							
リンパ節腫脹							
関節痛							
局所の湿潤							
全身倦怠感							
頭痛							
合計	47.4	35.9	17.9	22.9	47.4		38.7

DPT-IPV1 期初回3回目 全接種

(対象者数 304 人)

(異常発生者数 57 人)

	左上腕	右上腕	左大腿	右大腿	その他	不明	合計
接種部位別対象者数	45	241	9	7	2		304
発熱	2	13	1				16
37.5℃以上 38.5℃未満	1	10	1				12
38.5℃以上	1	3					4
局所反応	3	17					20
けいれん							
37.5℃未満							
37.5℃以上							
嘔吐		1					1
下痢	3	11	1				15
せき鼻水	5	17	1				23
蕁麻疹							
発疹							
リンパ節腫脹							
関節痛							
局所の湿潤							
全身倦怠感							
頭痛							
合計	13	59	3				75

	発 生 割 合						合計
	左上腕	右上腕	左大腿	右大腿	その他	不明	
発熱	4.4	5.4	11.1				5.3
37.5℃以上 38.5℃未満	2.2	4.1	11.1				3.9
38.5℃以上	2.2	1.2					1.3
局所反応	6.7	7.1					6.6
けいれん							
37.5℃未満							
37.5℃以上							
嘔吐		0.4					0.3
下痢	6.7	4.6	11.1				4.9
せき鼻水	11.1	7.1	11.1				7.6
蕁麻疹							
発疹							
リンパ節腫脹							
関節痛							
局所の湿潤							
全身倦怠感							
頭痛							
合計	28.9	24.5	33.3				24.7

DPT-IPV1期追加 全接種

(対象者数 316人)

(異常発生者数 78人)

	左上腕	右上腕	左大腿	右大腿	その他	不明	合計
接種部位別対象者数	221	82	6	6	1		316
発熱	21	12	1	3	1		38
37.5℃以上 38.5℃未満	12	6		2			20
38.5℃以上	9	6	1	1	1		18
局所反応	14	4		1			19
けいれん							
37.5℃未満							
37.5℃以上							
嘔吐	1			2			3
下痢	5	1			1		7
せき鼻水	31	16		1			48
蕁麻疹							
発疹							
リンパ節腫脹							
関節痛							
局所の湿潤							
全身倦怠感							
頭痛							
合計	72	33	1	7	2		115

	発 生 割 合						合計
	左上腕	右上腕	左大腿	右大腿	その他	不明	
発熱	9.5	14.6	16.7	50.0	100.0		12.0
37.5℃以上 38.5℃未満	5.4	7.3		33.3			6.3
38.5℃以上	4.1	7.3	16.7	16.7	100.0		5.7
局所反応	6.3	4.9		16.7			6.0
けいれん							
37.5℃未満							
37.5℃以上							
嘔吐	0.5			33.3			0.9
下痢	2.3	1.2			100.0		2.2
せき鼻水	14.0	19.5		16.7			15.2
蕁麻疹							
発疹							
リンパ節腫脹							
関節痛							
局所の湿潤							
全身倦怠感							
頭痛							
合計	32.6	40.2	16.7	116.7	200.0		36.4

DT 全接種

(対象者数 597 人)

(異常発生者数 147 人)

	左上腕	右上腕	左大腿	右大腿	その他	不明	合計
接種部位別対象者数	441	149	7				597
発熱	10	2					12
37.5℃以上 38.5℃未満	7	1					8
38.5℃以上	3	1					4
局所反応	100	28	1				129
けいれん							
37.5℃未満							
37.5℃以上							
嘔吐	2						2
下痢	4	3					7
せき鼻水	15	6					21
蕁麻疹							
発疹							
リンパ節腫脹							
関節痛							
局所の湿潤							
全身倦怠感							
頭痛							
合計	131	39	1				171

	発 生 割 合						合計
	左上腕	右上腕	左大腿	右大腿	その他	不明	
発熱	2.3	1.3					2.0
37.5℃以上 38.5℃未満	1.6	0.7					1.3
38.5℃以上	0.7	0.7					0.7
局所反応	22.7	18.8	14.3				21.6
けいれん							
37.5℃未満							
37.5℃以上							
嘔吐	0.5						0.3
下痢	0.9	2.0					1.2
せき鼻水	3.4	4.0					3.5
蕁麻疹							
発疹							
リンパ節腫脹							
関節痛							
局所の湿潤							
全身倦怠感							
頭痛							
合計	29.7	26.2	14.3				28.6

MR1期 全接種

(対象者数 403 人)

(異常発生者数 78 人)

	左上腕	右上腕	左大腿	右大腿	その他	不明	合計
接種部位別対象者数	237	126	32	1	7		403
発熱	28	21	6		1		56
37.5℃以上 38.5℃未満	14	11	1				26
38.5℃以上	14	10	5		1		30
局所反応	10	8	2				20
けいれん		1			1		2
37.5℃未満							
37.5℃以上		1			1		2
嘔吐							
下痢							
せき鼻水							
蕁麻疹	2	2					4
発疹	11	5	2		1		19
リンパ節腫脹	1	1	1				3
関節痛							
局所の湿潤							
全身倦怠感							
頭痛							
合計	52	38	11		3		104

	発 生 割 合						合計
	左上腕	右上腕	左大腿	右大腿	その他	不明	
発熱	11.8	16.7	18.8		14.3		13.9
37.5℃以上 38.5℃未満	5.9	8.7	3.1				6.5
38.5℃以上	5.9	7.9	15.6		14.3		7.4
局所反応	4.2	6.3	6.3				5.0
けいれん		0.8			14.3		0.5
37.5℃未満							
37.5℃以上		0.8			14.3		0.5
嘔吐							
下痢							
せき鼻水							
蕁麻疹	0.8	1.6					1.0
発疹	4.6	4.0	6.3		14.3		4.7
リンパ節腫脹	0.4	0.8	3.1				0.7
関節痛							
局所の湿潤							
全身倦怠感							
頭痛							
合計	21.9	30.2	34.4		42.9		25.8

MR2期 全接種

(対象者数 286 人)

(異常発生者数 30 人)

	左上腕	右上腕	左大腿	右大腿	その他	不明	合計
接種部位別対象者数	186	99	1				286
発熱	11	4					15
37.5℃以上 38.5℃未満	4	3					7
38.5℃以上	7	1					8
局所反応	9	2					11
けいれん							
37.5℃未満							
37.5℃以上							
嘔吐							
下痢							
せき鼻水							
蕁麻疹	1	1					2
発疹	1	1					2
リンパ節腫脹							
関節痛	1						1
局所の湿潤							
全身倦怠感							
頭痛							
合計	23	8					31

	発 生 割 合						合計
	左上腕	右上腕	左大腿	右大腿	その他	不明	
発熱	5.9	4.0					5.2
37.5℃以上 38.5℃未満	2.2	3.0					2.4
38.5℃以上	3.8	1.0					2.8
局所反応	4.8	2.0					3.8
けいれん							
37.5℃未満							
37.5℃以上							
嘔吐							
下痢							
せき鼻水							
蕁麻疹	0.5	1.0					0.7
発疹	0.5	1.0					0.7
リンパ節腫脹							
関節痛	0.5						0.3
局所の湿潤							
全身倦怠感							
頭痛							
合計	12.4	8.1					10.8

日本脳炎1期初回1回目 全接種

(対象者数

325 人)

(異常発生者数

57 人)

	左上腕	右上腕	左大腿	右大腿	その他	不明	合計
接種部位別対象者数	241	79			5		325
発熱	36	13			1		50
37.5℃以上 38.5℃未満	17	4					21
38.5℃以上	19	9			1		29
局所反応	5	4			1		10
けいれん	2	1					3
37.5℃未満							
37.5℃以上	2	1					3
嘔吐							
下痢							
せき鼻水							
蕁麻疹	3						3
発疹	3	2					5
リンパ節腫脹							
関節痛							
局所の湿潤							
全身倦怠感							
頭痛							
合計	49	20			2		71

	発 生 割 合						合計
	左上腕	右上腕	左大腿	右大腿	その他	不明	
発熱	14.9	16.5			20.0		15.4
37.5℃以上 38.5℃未満	7.1	5.1					6.5
38.5℃以上	7.9	11.4			20.0		8.9
局所反応	2.1	5.1			20.0		3.1
けいれん	0.8	1.3					0.9
37.5℃未満							
37.5℃以上	0.8	1.3					0.9
嘔吐							
下痢							
せき鼻水							
蕁麻疹	1.2						0.9
発疹	1.2	2.5					1.5
リンパ節腫脹							
関節痛							
局所の湿潤							
全身倦怠感							
頭痛							
合計	20.3	25.3			40.0		21.8

日本脳炎1期初回2回目 全接種

(対象者数

227 人)

(異常発生者数

33 人)

	左上腕	右上腕	左大腿	右大腿	その他	不明	合計
接種部位別対象者数	82	143		1	1		227
発熱	8	14					22
37.5℃以上 38.5℃未満	4	8					12
38.5℃以上	4	6					10
局所反応	1	4					5
けいれん							
37.5℃未満							
37.5℃以上							
嘔吐							
下痢							
せき鼻水							
蕁麻疹		1					1
発疹	4	3					7
リンパ節腫脹							
関節痛							
局所の湿潤							
全身倦怠感							
頭痛							
合計	13	22					35

	発 生 割 合						合計
	左上腕	右上腕	左大腿	右大腿	その他	不明	
発熱	9.8	9.8					9.7
37.5℃以上 38.5℃未満	4.9	5.6					5.3
38.5℃以上	4.9	4.2					4.4
局所反応	1.2	2.8					2.2
けいれん							
37.5℃未満							
37.5℃以上							
嘔吐							
下痢							
せき鼻水							
蕁麻疹		0.7					0.4
発疹	4.9	2.1					3.1
リンパ節腫脹							
関節痛							
局所の湿潤							
全身倦怠感							
頭痛							
合計	15.9	15.4					15.4

日本脳炎1期追加 全接種

(対象者数

383 人)

(異常発生者数

54 人)

	左上腕	右上腕	左大腿	右大腿	その他	不明	合計
接種部位別対象者数	246	134		1	2		383
発熱	22	11					33
37.5℃以上 38.5℃未満	9	6					15
38.5℃以上	13	5					18
局所反応	13	7					20
けいれん	1						1
37.5℃未満							
37.5℃以上	1						1
嘔吐							
下痢							
せき鼻水							
蕁麻疹	3	2					5
発疹	3	1					4
リンパ節腫脹							
関節痛							
局所の湿潤							
全身倦怠感							
頭痛							
合計	42	21					63

	発 生 割 合						合計
	左上腕	右上腕	左大腿	右大腿	その他	不明	
発熱	8.9	8.2					8.6
37.5℃以上 38.5℃未満	3.7	4.5					3.9
38.5℃以上	5.3	3.7					4.7
局所反応	5.3	5.2					5.2
けいれん	0.4						0.3
37.5℃未満							
37.5℃以上	0.4						0.3
嘔吐							
下痢							
せき鼻水							
蕁麻疹	1.2	1.5					1.3
発疹	1.2	0.7					1.0
リンパ節腫脹							
関節痛							
局所の湿潤							
全身倦怠感							
頭痛							
合計	17.1	15.7					16.4

日本脳炎2期 全接種

(対象者数 412 人)

(異常発生者数 48 人)

	左上腕	右上腕	左大腿	右大腿	その他	不明	合計
接種部位別対象者数	268	143	1				412
発熱	4	9					13
37.5℃以上 38.5℃未満	1	7					8
38.5℃以上	3	2					5
局所反応	21	14					35
けいれん							
37.5℃未満							
37.5℃以上							
嘔吐							
下痢							
せき鼻水							
蕁麻疹		1					1
発疹	1	2					3
リンパ節腫脹							
関節痛							
局所の湿潤							
全身倦怠感							
頭痛							
合計	26	26					52

	発 生 割 合						合計
	左上腕	右上腕	左大腿	右大腿	その他	不明	
発熱	1.5	6.3					3.2
37.5℃以上 38.5℃未満	0.4	4.9					1.9
38.5℃以上	1.1	1.4					1.2
局所反応	7.8	9.8					8.5
けいれん							
37.5℃未満							
37.5℃以上							
嘔吐							
下痢							
せき鼻水							
蕁麻疹		0.7					0.2
発疹	0.4	1.4					0.7
リンパ節腫脹							
関節痛							
局所の湿潤							
全身倦怠感							
頭痛							
合計	9.7	18.2					12.6

BCG 全接種

(対象者数 918 人)

(異常発生者数 2 人)

	左上腕	右上腕	左大腿	右大腿	その他	不明	合計
接種部位別対象者数	883	31	4				918
発熱							
37.5℃以上 38.5℃未満							
38.5℃以上							
局所反応							
けいれん							
37.5℃未満							
37.5℃以上							
嘔吐							
下痢							
せき鼻水							
蕁麻疹							
発疹							
リンパ節腫脹	2						2
関節痛							
局所の湿潤							
全身倦怠感							
頭痛							
合計	2						2

	発 生 割 合						合計
	左上腕	右上腕	左大腿	右大腿	その他	不明	
発熱							
37.5℃以上 38.5℃未満							
38.5℃以上							
局所反応							
けいれん							
37.5℃未満							
37.5℃以上							
嘔吐							
下痢							
せき鼻水							
蕁麻疹							
発疹							
リンパ節腫脹	0.2						0.2
関節痛							
局所の湿潤							
全身倦怠感							
頭痛							
合計	0.2						0.2

ヒブ初回1回目 全接種

(対象者数 354 人)

(異常発生者数 55 人)

	左上腕	右上腕	左大腿	右大腿	その他	不明	合計
接種部位別対象者数	258	67	11	11	7		354
発熱	11	7	1				19
37.5℃以上 38.5℃未満	9	5					14
38.5℃以上	2	2	1				5
局所反応	12	4	2				18
けいれん							
37.5℃未満							
37.5℃以上							
嘔吐	4	1			1		6
下痢	9	2			1		12
せき鼻水	15	3			2		20
蕁麻疹							
発疹							
リンパ節腫脹							
関節痛							
局所の湿潤							
全身倦怠感							
頭痛							
合計	51	17	3		4		75

	発 生 割 合						合計
	左上腕	右上腕	左大腿	右大腿	その他	不明	
発熱	4.3	10.4	9.1				5.4
37.5℃以上 38.5℃未満	3.5	7.5					4.0
38.5℃以上	0.8	3.0	9.1				1.4
局所反応	4.7	6.0	18.2				5.1
けいれん							
37.5℃未満							
37.5℃以上							
嘔吐	1.6	1.5			14.3		1.7
下痢	3.5	3.0			14.3		3.4
せき鼻水	5.8	4.5			28.6		5.6
蕁麻疹							
発疹							
リンパ節腫脹							
関節痛							
局所の湿潤							
全身倦怠感							
頭痛							
合計	19.8	25.4	27.3		57.1		21.2

ヒブ初回2回目 全接種

(対象者数 228 人)

(異常発生者数 55 人)

	左上腕	右上腕	左大腿	右大腿	その他	不明	合計
接種部位別対象者数	73	131	8	7	9		228
発熱	10	24	1	1			36
37.5℃以上 38.5℃未満	5	14		1			20
38.5℃以上	5	10	1				16
局所反応	6	9					15
けいれん							
37.5℃未満							
37.5℃以上							
嘔吐	1						1
下痢	3	5					8
せき鼻水	6	6			1		13
蕁麻疹							
発疹							
リンパ節腫脹							
関節痛							
局所の湿潤							
全身倦怠感							
頭痛							
合計	26	44	1	1	1		73

	発 生 割 合						合計
	左上腕	右上腕	左大腿	右大腿	その他	不明	
発熱	13.7	18.3	12.5	14.3			15.8
37.5℃以上 38.5℃未満	6.8	10.7		14.3			8.8
38.5℃以上	6.8	7.6	12.5				7.0
局所反応	8.2	6.9					6.6
けいれん							
37.5℃未満							
37.5℃以上							
嘔吐	1.4						0.4
下痢	4.1	3.8					3.5
せき鼻水	8.2	4.6			11.1		5.7
蕁麻疹							
発疹							
リンパ節腫脹							
関節痛							
局所の湿潤							
全身倦怠感							
頭痛							
合計	35.6	33.6	12.5	14.3	11.1		32.0

ヒブ初回3回目 全接種

(対象者数 254 人)

(異常発生者数 61 人)

	左上腕	右上腕	左大腿	右大腿	その他	不明	合計
接種部位別対象者数	167	67	9	7	4		254
発熱	15	11	2		1		29
37.5℃以上 38.5℃未満	10	7	2		1		20
38.5℃以上	5	4					9
局所反応	12	5	2		1		20
けいれん							
37.5℃未満							
37.5℃以上							
嘔吐	1	2					3
下痢	3	1					4
せき鼻水	16	7	1	1			25
蕁麻疹							
発疹							
リンパ節腫脹							
関節痛							
局所の湿潤							
全身倦怠感							
頭痛							
合計	47	26	5	1	2		81

	発 生 割 合						合計
	左上腕	右上腕	左大腿	右大腿	その他	不明	
発熱	9.0	16.4	22.2		25.0		11.4
37.5℃以上 38.5℃未満	6.0	10.4	22.2		25.0		7.9
38.5℃以上	3.0	6.0					3.5
局所反応	7.2	7.5	22.2		25.0		7.9
けいれん							
37.5℃未満							
37.5℃以上							
嘔吐	0.6	3.0					1.2
下痢	1.8	1.5					1.6
せき鼻水	9.6	10.4	11.1	14.3			9.8
蕁麻疹							
発疹							
リンパ節腫脹							
関節痛							
局所の湿潤							
全身倦怠感							
頭痛							
合計	28.1	38.8	55.6	14.3	50.0		31.9

ヒブ追加 全接種

(対象者数 219 人)

(異常発生者数 61 人)

	左上腕	右上腕	左大腿	右大腿	その他	不明	合計
接種部位別対象者数	70	118	19	10	2		219
発熱	9	17	1	2	1		30
37.5℃以上 38.5℃未満	5	11		1	1		18
38.5℃以上	4	6	1	1			12
局所反応	5	6			1		12
けいれん	1						1
37.5℃未満							
37.5℃以上	1						1
嘔吐	2	2		1			5
下痢	1	4		1			6
せき鼻水	10	14	3	3			30
蕁麻疹							
発疹							
リンパ節腫脹							
関節痛							
局所の湿潤							
全身倦怠感							
頭痛							
合計	28	43	4	7	2		84

	発 生 割 合						合計
	左上腕	右上腕	左大腿	右大腿	その他	不明	
発熱	12.9	14.4	5.3	20.0	50.0		13.7
37.5℃以上 38.5℃未満	7.1	9.3		10.0	50.0		8.2
38.5℃以上	5.7	5.1	5.3	10.0			5.5
局所反応	7.1	5.1			50.0		5.5
けいれん	1.4						0.5
37.5℃未満							
37.5℃以上	1.4						0.5
嘔吐	2.9	1.7		10.0			2.3
下痢	1.4	3.4		10.0			2.7
せき鼻水	14.3	11.9	15.8	30.0			13.7
蕁麻疹							
発疹							
リンパ節腫脹							
関節痛							
局所の湿潤							
全身倦怠感							
頭痛							
合計	40.0	36.4	21.1	70.0	100.0		38.4

小児用肺炎球菌初回1回目 全接種

(対象者数

365 人)

(異常発生者数

76 人)

	左上腕	右上腕	左大腿	右大腿	その他	不明	合計
接種部位別対象者数	106	224	18	13	4		365
発熱	9	11	1	2	1		24
37.5℃以上 38.5℃未満	6	8	1	1			16
38.5℃以上	3	3		1	1		8
局所反応	10	18	3	2	2		35
けいれん							
37.5℃未満							
37.5℃以上							
嘔吐	1	1		1			3
下痢	1	7		1			9
せき鼻水	10	24	1	1			36
蕁麻疹							
発疹							
リンパ節腫脹							
関節痛							
局所の湿潤							
全身倦怠感							
頭痛							
合計	31	61	5	7	3		107

	発 生 割 合						合計
	左上腕	右上腕	左大腿	右大腿	その他	不明	
発熱	8.5	4.9	5.6	15.4	25.0		6.6
37.5℃以上 38.5℃未満	5.7	3.6	5.6	7.7			4.4
38.5℃以上	2.8	1.3		7.7	25.0		2.2
局所反応	9.4	8.0	16.7	15.4	50.0		9.6
けいれん							
37.5℃未満							
37.5℃以上							
嘔吐	0.9	0.4		7.7			0.8
下痢	0.9	3.1		7.7			2.5
せき鼻水	9.4	10.7	5.6	7.7			9.9
蕁麻疹							
発疹							
リンパ節腫脹							
関節痛							
局所の湿潤							
全身倦怠感							
頭痛							
合計	29.2	27.2	27.8	53.8	75.0		29.3

小児用肺炎球菌初回2回目 全接種

(対象者数

329 人)

(異常発生者数

102 人)

	左上腕	右上腕	左大腿	右大腿	その他	不明	合計
接種部位別対象者数	190	108	11	17	3		329
発熱	34	15	2	2	2		55
37.5℃以上 38.5℃未満	23	10	1	1	1		36
38.5℃以上	11	5	1	1	1		19
局所反応	36	13	2	3	2		56
けいれん							
37.5℃未満							
37.5℃以上							
嘔吐	2	1					3
下痢	8	3					11
せき鼻水	12	7					19
蕁麻疹							
発疹							
リンパ節腫脹							
関節痛							
局所の湿潤							
全身倦怠感							
頭痛							
合計	92	39	4	5	4		144

	発 生 割 合						合計
	左上腕	右上腕	左大腿	右大腿	その他	不明	
発熱	17.9	13.9	18.2	11.8	66.7		16.7
37.5℃以上 38.5℃未満	12.1	9.3	9.1	5.9	33.3		10.9
38.5℃以上	5.8	4.6	9.1	5.9	33.3		5.8
局所反応	18.9	12.0	18.2	17.6	66.7		17.0
けいれん							
37.5℃未満							
37.5℃以上							
嘔吐	1.1	0.9					0.9
下痢	4.2	2.8					3.3
せき鼻水	6.3	6.5					5.8
蕁麻疹							
発疹							
リンパ節腫脹							
関節痛							
局所の湿潤							
全身倦怠感							
頭痛							
合計	48.4	36.1	36.4	29.4	133.3		43.8

小児用肺炎球菌初回3回目 全接種

(対象者数

293 人)

(異常発生者数

100 人)

	左上腕	右上腕	左大腿	右大腿	その他	不明	合計
接種部位別対象者数	83	175	14	17	4		293
発熱	11	26	1	5	3		46
37.5℃以上 38.5℃未満	10	17		4	3		34
38.5℃以上	1	9	1	1			12
局所反応	20	36	4	3	2		65
けいれん							
37.5℃未満							
37.5℃以上							
嘔吐		1					1
下痢	3	2	1	1			7
せき鼻水	5	10	3	1	1		20
蕁麻疹							
発疹							
リンパ節腫脹							
関節痛							
局所の湿潤							
全身倦怠感							
頭痛							
合計	39	75	9	10	6		139

	発 生 割 合						合計
	左上腕	右上腕	左大腿	右大腿	その他	不明	
発熱	13.3	14.9	7.1	29.4	75.0		15.7
37.5℃以上 38.5℃未満	12.0	9.7		23.5	75.0		11.6
38.5℃以上	1.2	5.1	7.1	5.9			4.1
局所反応	24.1	20.6	28.6	17.6	50.0		22.2
けいれん							
37.5℃未満							
37.5℃以上							
嘔吐		0.6					0.3
下痢	3.6	1.1	7.1	5.9			2.4
せき鼻水	6.0	5.7	21.4	5.9	25.0		6.8
蕁麻疹							
発疹							
リンパ節腫脹							
関節痛							
局所の湿潤							
全身倦怠感							
頭痛							
合計	47.0	42.9	64.3	58.8	150.0		47.4

小児用肺炎球菌追加 全接種

(対象者数

289 人)

(異常発生者数

117 人)

	左上腕	右上腕	左大腿	右大腿	その他	不明	合計
接種部位別対象者数	160	109	11	8	1		289
発熱	27	23	4	3			57
37.5℃以上 38.5℃未満	13	12		1			26
38.5℃以上	14	11	4	2			31
局所反応	33	19	2	2			56
けいれん							
37.5℃未満							
37.5℃以上							
嘔吐		1		1			2
下痢	6	9		1			16
せき鼻水	27	18	2	1			48
蕁麻疹							
発疹							
リンパ節腫脹							
関節痛							
局所の湿潤							
全身倦怠感							
頭痛							
合計	93	70	8	8			179

	発 生 割 合						合計
	左上腕	右上腕	左大腿	右大腿	その他	不明	
発熱	16.9	21.1	36.4	37.5			19.7
37.5℃以上 38.5℃未満	8.1	11.0		12.5			9.0
38.5℃以上	8.8	10.1	36.4	25.0			10.7
局所反応	20.6	17.4	18.2	25.0			19.4
けいれん							
37.5℃未満							
37.5℃以上							
嘔吐		0.9		12.5			0.7
下痢	3.8	8.3		12.5			5.5
せき鼻水	16.9	16.5	18.2	12.5			16.6
蕁麻疹							
発疹							
リンパ節腫脹							
関節痛							
局所の湿潤							
全身倦怠感							
頭痛							
合計	58.1	64.2	72.7	100.0			61.9

水痘1回目 全接種

(対象者数 561 人)

(異常発生者数 145 人)

	左上腕	右上腕	左大腿	右大腿	その他	不明	合計
接種部位別対象者数	265	252	16	24	4		561
発熱	47	48	3				98
37.5℃以上 38.5℃未満	26	23					49
38.5℃以上	21	25	3				49
局所反応	16	22		2			40
けいれん	1	1					2
37.5℃未満							
37.5℃以上	1	1					2
嘔吐							
下痢							
せき鼻水							
蕁麻疹	5	4					9
発疹	17	13	1				31
リンパ節腫脹	1						1
関節痛							
局所の湿潤							
全身倦怠感							
頭痛							
合計	87	88	4	2			181

	発 生 割 合						合計
	左上腕	右上腕	左大腿	右大腿	その他	不明	
発熱	17.7	19.0	18.8				17.5
37.5℃以上 38.5℃未満	9.8	9.1					8.7
38.5℃以上	7.9	9.9	18.8				8.7
局所反応	6.0	8.7		8.3			7.1
けいれん	0.4	0.4					0.4
37.5℃未満							
37.5℃以上	0.4	0.4					0.4
嘔吐							
下痢							
せき鼻水							
蕁麻疹	1.9	1.6					1.6
発疹	6.4	5.2	6.3				5.5
リンパ節腫脹	0.4						0.2
関節痛							
局所の湿潤							
全身倦怠感							
頭痛							
合計	32.8	34.9	25.0	8.3			32.3

水痘2回目 全接種

(対象者数 433 人)

(異常発生者数 61 人)

	左上腕	右上腕	左大腿	右大腿	その他	不明	合計
接種部位別対象者数	183	212	13	21	4		433
発熱	18	18	1	1	2		40
37.5℃以上 38.5℃未満	12	13			1		26
38.5℃以上	6	5	1	1	1		14
局所反応	5	12					17
けいれん							
37.5℃未満							
37.5℃以上							
嘔吐							
下痢							
せき鼻水							
蕁麻疹	1	4					5
発疹	6	4					10
リンパ節腫脹		1					1
関節痛							
局所の湿潤							
全身倦怠感							
頭痛							
合計	30	39	1	1	2		73

	発 生 割 合						合計
	左上腕	右上腕	左大腿	右大腿	その他	不明	
発熱	9.8	8.5	7.7	4.8	50.0		9.2
37.5℃以上 38.5℃未満	6.6	6.1			25.0		6.0
38.5℃以上	3.3	2.4	7.7	4.8	25.0		3.2
局所反応	2.7	5.7					3.9
けいれん							
37.5℃未満							
37.5℃以上							
嘔吐							
下痢							
せき鼻水							
蕁麻疹	0.5	1.9					1.2
発疹	3.3	1.9					2.3
リンパ節腫脹		0.5					0.2
関節痛							
局所の湿潤							
全身倦怠感							
頭痛							
合計	16.4	18.4	7.7	4.8	50.0		16.9

B型肝炎1回目 全接種

(対象者数 359 人)

(異常発生者数 45 人)

	左上腕	右上腕	左大腿	右大腿	その他	不明	合計
接種部位別対象者数	111	118	35	95			359
発熱	5	7	1	9			22
37.5℃以上 38.5℃未満	4	7	1	7			19
38.5℃以上	1			2			3
局所反応	3	9	2	2			16
けいれん							
37.5℃未満							
37.5℃以上							
嘔吐	3	2	1				6
下痢							
せき鼻水							
蕁麻疹		1					1
発疹	4	4		3			11
リンパ節腫脹							
関節痛							
局所の湿潤							
全身倦怠感							
頭痛							
合計	15	23	4	14			56

	発 生 割 合						合計
	左上腕	右上腕	左大腿	右大腿	その他	不明	
発熱	4.5	5.9	2.9	9.5			6.1
37.5℃以上 38.5℃未満	3.6	5.9	2.9	7.4			5.3
38.5℃以上	0.9			2.1			0.8
局所反応	2.7	7.6	5.7	2.1			4.5
けいれん							
37.5℃未満							
37.5℃以上							
嘔吐	2.7	1.7	2.9				1.7
下痢							
せき鼻水							
蕁麻疹		0.8					0.3
発疹	3.6	3.4		3.2			3.1
リンパ節腫脹							
関節痛							
局所の湿潤							
全身倦怠感							
頭痛							
合計	13.5	19.5	11.4	14.7			15.6

B型肝炎2回目 全接種

(対象者数

266 人)

(異常発症者数

67 人)

	左上腕	右上腕	左大腿	右大腿	その他	不明	合計
接種部位別対象者数	69	78	95	20	4		266
発熱	10	13	22	3	2		50
37.5℃以上 38.5℃未満	8	10	18	2	1		39
38.5℃以上	2	3	4	1	1		11
局所反応	8	11	11	2	1		33
けいれん			1				1
37.5℃未満							
37.5℃以上			1				1
嘔吐	1		2		1		4
下痢							
せき鼻水							
蕁麻疹			2				2
発疹	3	1	3				7
リンパ節腫脹							
関節痛							
局所の湿潤							
全身倦怠感							
頭痛							
合計	22	25	41	5	4		97

	発 生 割 合						合計
	左上腕	右上腕	左大腿	右大腿	その他	不明	
発熱	14.5	16.7	23.2	15.0	50.0		18.8
37.5℃以上 38.5℃未満	11.6	12.8	18.9	10.0	25.0		14.7
38.5℃以上	2.9	3.8	4.2	5.0	25.0		4.1
局所反応	11.6	14.1	11.6	10.0	25.0		12.4
けいれん			1.1				0.4
37.5℃未満							
37.5℃以上			1.1				0.4
嘔吐	1.4		2.1		25.0		1.5
下痢							
せき鼻水							
蕁麻疹			2.1				0.8
発疹	4.3	1.3	3.2				2.6
リンパ節腫脹							
関節痛							
局所の湿潤							
全身倦怠感							
頭痛							
合計	31.9	32.1	43.2	25.0	100.0		36.5

B型肝炎3回目 全接種

(対象者数 304 人)

(異常発生者数 38 人)

	左上腕	右上腕	左大腿	右大腿	その他	不明	合計
接種部位別対象者数	167	133	2	1	1		304
発熱	5	3					8
37.5℃以上 38.5℃未満	2	2					4
38.5℃以上	3	1					4
局所反応	7	11					18
けいれん							
37.5℃未満							
37.5℃以上							
嘔吐	3	5					8
下痢							
せき鼻水							
蕁麻疹	2	1					3
発疹	3	5					8
リンパ節腫脹							
関節痛							
局所の湿潤							
全身倦怠感							
頭痛							
合計	20	25					45

	発 生 割 合						合計
	左上腕	右上腕	左大腿	右大腿	その他	不明	
発熱	3.0	2.3					2.6
37.5℃以上 38.5℃未満	1.2	1.5					1.3
38.5℃以上	1.8	0.8					1.3
局所反応	4.2	8.3					5.9
けいれん							
37.5℃未満							
37.5℃以上							
嘔吐	1.8	3.8					2.6
下痢							
せき鼻水							
蕁麻疹	1.2	0.8					1.0
発疹	1.8	3.8					2.6
リンパ節腫脹							
関節痛							
局所の湿潤							
全身倦怠感							
頭痛							
合計	12.0	18.8					14.8

HPV1回目 全接種

(対象者数

207 人)

(異常発生者数

32 人)

	左上腕	右上腕	左大腿	右大腿	その他	不明	合計
接種部位別対象者数	191	15		1			207
発熱	3						3
37.5℃以上 38.5℃未満	2						2
38.5℃以上	1						1
局所反応	13	1					14
けいれん							
37.5℃未満							
37.5℃以上							
嘔吐							
下痢							
せき鼻水							
蕁麻疹	1	1					2
発疹							
リンパ節腫脹							
関節痛							
局所の湿潤							
全身倦怠感	13						13
頭痛	12	2					14
合計	42	4					46

	発 生 割 合						合計
	左上腕	右上腕	左大腿	右大腿	その他	不明	
発熱	1.6						1.4
37.5℃以上 38.5℃未満	1.0						1.0
38.5℃以上	0.5						0.5
局所反応	6.8	6.7					6.8
けいれん							
37.5℃未満							
37.5℃以上							
嘔吐							
下痢							
せき鼻水							
蕁麻疹	0.5	6.7					1.0
発疹							
リンパ節腫脹							
関節痛							
局所の湿潤							
全身倦怠感	6.8						6.3
頭痛	6.3	13.3					6.8
合計	22.0	26.7					22.2

HPV2回目 全接種

(対象者数 279 人)

(異常発生者数 28 人)

	左上腕	右上腕	左大腿	右大腿	その他	不明	合計
接種部位別対象者数	182	96	1				279
発熱	1	1					2
37.5℃以上 38.5℃未満	1						1
38.5℃以上		1					1
局所反応	10	9					19
けいれん							
37.5℃未満							
37.5℃以上							
嘔吐							
下痢							
せき鼻水							
蕁麻疹	1						1
発疹							
リンパ節腫脹							
関節痛							
局所の湿潤							
全身倦怠感	4	6					10
頭痛	4	4					8
合計	20	20					40

	発 生 割 合						合計
	左上腕	右上腕	左大腿	右大腿	その他	不明	
発熱	0.5	1.0					0.7
37.5℃以上 38.5℃未満	0.5						0.4
38.5℃以上		1.0					0.4
局所反応	5.5	9.4					6.8
けいれん							
37.5℃未満							
37.5℃以上							
嘔吐							
下痢							
せき鼻水							
蕁麻疹	0.5						0.4
発疹							
リンパ節腫脹							
関節痛							
局所の湿潤							
全身倦怠感	2.2	6.3					3.6
頭痛	2.2	4.2					2.9
合計	11.0	20.8					14.3

HPV3回目 全接種

(対象者数 172 人)

(異常発生者数 25 人)

	左上腕	右上腕	左大腿	右大腿	その他	不明	合計
接種部位別対象者数	148	22	2				172
発熱	2						2
37.5℃以上 38.5℃未満	2						2
38.5℃以上							
局所反応	20	1					21
けいれん							
37.5℃未満							
37.5℃以上							
嘔吐							
下痢							
せき鼻水							
蕁麻疹							
発疹							
リンパ節腫脹							
関節痛							
局所の湿潤							
全身倦怠感	7						7
頭痛	5						5
合計	34	1					35

	発 生 割 合						合計
	左上腕	右上腕	左大腿	右大腿	その他	不明	
発熱	1.4						1.2
37.5℃以上 38.5℃未満	1.4						1.2
38.5℃以上							
局所反応	13.5	4.5					12.2
けいれん							
37.5℃未満							
37.5℃以上							
嘔吐							
下痢							
せき鼻水							
蕁麻疹							
発疹							
リンパ節腫脹							
関節痛							
局所の湿潤							
全身倦怠感	4.7						4.1
頭痛	3.4						2.9
合計	23.0	4.5					20.3

インフルエンザ 全接種

(対象者数 246 人)

(異常発生者数 51 人)

	左上腕	右上腕	左大腿	右大腿	その他	不明	合計
接種部位別対象者数	227	18	1				246
発熱	1						1
37.5℃以上 38.5℃未満	1						1
38.5℃以上							
局所反応	39	4					43
けいれん							
37.5℃未満							
37.5℃以上							
嘔吐							
下痢							
せき鼻水							
蕁麻疹	2						2
発疹							
リンパ節腫脹							
関節痛							
局所の湿潤							
全身倦怠感	11						11
頭痛	5						5
合計	58	4					62

	発 生 割 合						合計
	左上腕	右上腕	左大腿	右大腿	その他	不明	
発熱	0.4						0.4
37.5℃以上 38.5℃未満	0.4						0.4
38.5℃以上							
局所反応	17.2	22.2					17.5
けいれん							
37.5℃未満							
37.5℃以上							
嘔吐							
下痢							
せき鼻水							
蕁麻疹	0.9						0.8
発疹							
リンパ節腫脹							
関節痛							
局所の湿潤							
全身倦怠感	4.8						4.5
頭痛	2.2						2.0
合計	25.6	22.2					25.2

高齢者用肺炎球菌 全接種

(対象者数 34 人)

(異常発生者数 11 人)

	左上腕	右上腕	左大腿	右大腿	その他	不明	合計
接種部位別対象者数	31	3					34
発熱							
37.5℃以上 38.5℃未満							
38.5℃以上							
局所反応	9	2					11
けいれん	31	3					34
37.5℃未満	7	1					8
37.5℃以上	17	1					18
嘔吐							
下痢							
せき鼻水							
蕁麻疹							
発疹							
リンパ節腫脹							
関節痛							
局所の湿潤							
全身倦怠感	1						1
頭痛							
合計	41	5					46

	発 生 割 合						合計
	左上腕	右上腕	左大腿	右大腿	その他	不明	
発熱							
37.5℃以上 38.5℃未満							
38.5℃以上							
局所反応	29.0	66.7					32.4
けいれん	100.0	100.0					100.0
37.5℃未満	22.6	33.3					23.5
37.5℃以上	54.8	33.3					52.9
嘔吐							
下痢							
せき鼻水							
蕁麻疹							
発疹							
リンパ節腫脹							
関節痛							
局所の湿潤							
全身倦怠感	3.2						2.9
頭痛							
合計	132.3	166.7					135.3

DPT-IPV1期初回1回目+ヒブ+小児用肺炎球菌+B型肝炎 同時接種

(対象者数 11人)

(異常発生者数 3人)

	同部位複数接種あり (上肢)	同部位複数接種あり (下肢)	同部位接種無し	不明	合計
接種部位別対象者数			11		11
発熱			3		3
37.5℃以上 38.5℃未満			2		2
38.5℃以上			1		1
局所反応			1		1
けいれん					
37.5℃未満					
37.5℃以上					
嘔吐					
下痢			1		1
せき鼻水			2		2
合計			7		7

	発 生 割 合				合計
	同部位複数接種あり (上肢)	同部位複数接種あり (下肢)	同部位接種無し	不明	
発熱			27.3		27.3
37.5℃以上 38.5℃未満			18.2		18.2
38.5℃以上			9.1		9.1
局所反応			9.1		9.1
けいれん					
37.5℃未満					
37.5℃以上					
嘔吐					
下痢			9.1		9.1
せき鼻水			18.2		18.2
合計			63.6		63.6

DPT-IPV1期初回2回目+ヒブ+小児用肺炎球菌+B型肝炎 同時接種

(対象者数 2人)

(異常発生者数 1人)

	同部位複数接種あり (上肢)	同部位複数接種あり (下肢)	同部位接種無し	不明	合計
接種部位別対象者数			2		2
発熱			1		1
37.5℃以上 38.5℃未満			1		1
38.5℃以上					
局所反応			1		1
けいれん					
37.5℃未満					
37.5℃以上					
嘔吐					
下痢					
せき鼻水					
合計			2		2

	発 生 割 合				合計
	同部位複数接種あり (上肢)	同部位複数接種あり (下肢)	同部位接種無し	不明	
発熱			50.0		50.0
37.5℃以上 38.5℃未満			50.0		50.0
38.5℃以上					
局所反応			50.0		50.0
けいれん					
37.5℃未満					
37.5℃以上					
嘔吐					
下痢					
せき鼻水					
合計			100.0		100.0

DPT-IPV1期初回3回目+ヒブ+小児用肺炎球菌+B型肝炎 同時接種

(対象者数 0人)

(異常発生者数 0人)

	同部位複数接種あり (上肢)	同部位複数接種あり (下肢)	同部位接種無し	不明	合計
接種部位別対象者数					
発熱					
37.5℃以上 38.5℃未満					
38.5℃以上					
局所反応					
けいれん					
37.5℃未満					
37.5℃以上					
嘔吐					
下痢					
せき鼻水					
合計					

	発 生 割 合				合計
	同部位複数接種あり (上肢)	同部位複数接種あり (下肢)	同部位接種無し	不明	
発熱					
37.5℃以上 38.5℃未満					
38.5℃以上					
局所反応					
けいれん					
37.5℃未満					
37.5℃以上					
嘔吐					
下痢					
せき鼻水					
合計					

DPT-IPV1 期初回3回目+BCG 同時接種

(対象者数

193 人)

(異常発生者数

41 人)

	同部位複数接種あり (上肢)	同部位複数接種あり (下肢)	同部位接種無し	不明	合計
接種部位別対象者数	11		182		193
発熱	1		8		9
37.5℃以上 38.5℃未満	1		7		8
38.5℃以上			1		1
局所反応	1		15		16
けいれん					
37.5℃未満					
37.5℃以上					
嘔吐			1		1
下痢	1		10		11
せき鼻水			14		14
合計	3		48		51

	発 生 割 合				合計
	同部位複数接種あり (上肢)	同部位複数接種あり (下肢)	同部位接種無し	不明	
発熱	9.1		4.4		4.7
37.5℃以上 38.5℃未満	9.1		3.8		4.1
38.5℃以上			0.5		0.5
局所反応	9.1		8.2		8.3
けいれん					
37.5℃未満					
37.5℃以上					
嘔吐			0.5		0.5
下痢	9.1		5.5		5.7
せき鼻水			7.7		7.3
合計	27.3		26.4		26.4

DPT-IPV1期追加+ヒブ+小児用肺炎球菌+B型肝炎 同時接種

(対象者数 0人)

(異常発生者数 0人)

	同部位複数接種あり (上肢)	同部位複数接種あり (下肢)	同部位接種無し	不明	合計
接種部位別対象者数					
発熱					
37.5℃以上 38.5℃未満					
38.5℃以上					
局所反応					
けいれん					
37.5℃未満					
37.5℃以上					
嘔吐					
下痢					
せき鼻水					
合計					

	発 生 割 合				合計
	同部位複数接種あり (上肢)	同部位複数接種あり (下肢)	同部位接種無し	不明	
発熱					
37.5℃以上 38.5℃未満					
38.5℃以上					
局所反応					
けいれん					
37.5℃未満					
37.5℃以上					
嘔吐					
下痢					
せき鼻水					
合計					

DPT-IPV1期追加+水痘 同時接種

(対象者数

148人)

(異常発生者数

36人)

	同部位複数接種あり (上肢)	同部位複数接種あり (下肢)	同部位接種無し	不明	合計
接種部位別対象者数	14	1	133		148
発熱	2		13		15
37.5℃以上 38.5℃未満	1		7		8
38.5℃以上	1		6		7
局所反応			7		7
けいれん					
37.5℃未満					
37.5℃以上					
嘔吐			2		2
下痢			2		2
せき鼻水	3		21		24
合計	5		45		50

	発 生 割 合				合計
	同部位複数接種あり (上肢)	同部位複数接種あり (下肢)	同部位接種無し	不明	
発熱	14.3		9.8		10.1
37.5℃以上 38.5℃未満	7.1		5.3		5.4
38.5℃以上	7.1		4.5		4.7
局所反応			5.3		4.7
けいれん					
37.5℃未満					
37.5℃以上					
嘔吐			1.5		1.4
下痢			1.5		1.4
せき鼻水	21.4		15.8		16.2
合計	35.7		33.8		33.8

MR1期+DPT-IPVワクチン 同時接種

(対象者数 0 人)

(異常発生者数 0 人)

	同部位複数接種あり (上肢)	同部位複数接種あり (下肢)	同部位接種無し	不明	合計
接種部位別対象者数					
発熱					
37.5℃以上 38.5℃未満					
38.5℃以上					
局所反応					
けいれん					
37.5℃未満					
37.5℃以上					
蕁麻疹					
発疹					
リンパ節腫脹					
関節痛					
合計					

	発 生 割 合				合計
	同部位複数接種あり (上肢)	同部位複数接種あり (下肢)	同部位接種無し	不明	
発熱					
37.5℃以上 38.5℃未満					
38.5℃以上					
局所反応					
けいれん					
37.5℃未満					
37.5℃以上					
蕁麻疹					
発疹					
リンパ節腫脹					
関節痛					
合計					

MR1期+ヒブワクチン 同時接種

(対象者数 1 人) (異常発生者数 0 人)

	同部位複数接種あり (上肢)	同部位複数接種あり (下肢)	同部位接種無し	不明	合計
接種部位別対象者数		1			1
発熱					
37.5℃以上 38.5℃未満					
38.5℃以上					
局所反応					
けいれん					
37.5℃未満					
37.5℃以上					
蕁麻疹					
発疹					
リンパ節腫脹					
関節痛					
合計					

	発 生 割 合				合計
	同部位複数接種あり (上肢)	同部位複数接種あり (下肢)	同部位接種無し	不明	
発熱					
37.5℃以上 38.5℃未満					
38.5℃以上					
局所反応					
けいれん					
37.5℃未満					
37.5℃以上					
蕁麻疹					
発疹					
リンパ節腫脹					
関節痛					
合計					

MR1期十小児用肺炎球菌ワクチン 同時接種

(対象者数 14 人)

(異常発生者数 4 人)

	同部位複数接種あり (上肢)	同部位複数接種あり (下肢)	同部位接種無し	不明	合計
接種部位別対象者数	1		13		14
発熱			2		2
37.5℃以上 38.5℃未満			2		2
38.5℃以上					
局所反応			3		3
けいれん					
37.5℃未満					
37.5℃以上					
蕁麻疹			1		1
発疹			1		1
リンパ節腫脹					
関節痛					
合計			7		7

	発 生 割 合				合計
	同部位複数接種あり (上肢)	同部位複数接種あり (下肢)	同部位接種無し	不明	
発熱			15.4		14.3
37.5℃以上 38.5℃未満			15.4		14.3
38.5℃以上					
局所反応			23.1		21.4
けいれん					
37.5℃未満					
37.5℃以上					
蕁麻疹			7.7		7.1
発疹			7.7		7.1
リンパ節腫脹					
関節痛					
合計			53.8		50.0

MR1期+水痘ワクチン 同時接種

(対象者数 75 人) (異常発生者数 13 人)

	同部位複数接種あり (上肢)	同部位複数接種あり (下肢)	同部位接種無し	不明	合計
接種部位別対象者数	3		72		75
発熱	1		9		10
37.5℃以上 38.5℃未満			3		3
38.5℃以上	1		6		7
局所反応			2		2
けいれん					
37.5℃未満					
37.5℃以上					
蕁麻疹			1		1
発疹			2		2
リンパ節腫脹			1		1
関節痛					
合計	1		15		16

	発 生 割 合				合計
	同部位複数接種あり (上肢)	同部位複数接種あり (下肢)	同部位接種無し	不明	
発熱	33.3		12.5		13.3
37.5℃以上 38.5℃未満			4.2		4.0
38.5℃以上	33.3		8.3		9.3
局所反応			2.8		2.7
けいれん					
37.5℃未満					
37.5℃以上					
蕁麻疹			1.4		1.3
発疹			2.8		2.7
リンパ節腫脹			1.4		1.3
関節痛					
合計	33.3		20.8		21.3

MR1期+ヒブ+小児用肺炎球菌ワクチン 同時接種

(対象者数 1人)

(異常発生者数 0人)

	同部位複数接種あり (上肢)	同部位複数接種あり (下肢)	同部位接種無し	不明	合計
接種部位別対象者数			1		1
発熱					
37.5℃以上 38.5℃未満					
38.5℃以上					
局所反応					
けいれん					
37.5℃未満					
37.5℃以上					
蕁麻疹					
発疹					
リンパ節腫脹					
関節痛					
合計					

	発 生 割 合				合計
	同部位複数接種あり (上肢)	同部位複数接種あり (下肢)	同部位接種無し	不明	
発熱					
37.5℃以上 38.5℃未満					
38.5℃以上					
局所反応					
けいれん					
37.5℃未満					
37.5℃以上					
蕁麻疹					
発疹					
リンパ節腫脹					
関節痛					
合計					

MR1期+ヒブ+小児用肺炎球菌+水痘ワクチン 同時接種

(対象者数 34 人)

(異常発生者数 8 人)

	同部位複数接種あり (上肢)	同部位複数接種あり (下肢)	同部位接種無し	不明	合計
接種部位別対象者数			34		34
発熱			5		5
37.5℃以上 38.5℃未満			1		1
38.5℃以上			4		4
局所反応			3		3
けいれん					
37.5℃未満					
37.5℃以上					
蕁麻疹					
発疹					
リンパ節腫脹			1		1
関節痛					
合計			9		9

	発 生 割 合				合計
	同部位複数接種あり (上肢)	同部位複数接種あり (下肢)	同部位接種無し	不明	
発熱			14.7		14.7
37.5℃以上 38.5℃未満			2.9		2.9
38.5℃以上			11.8		11.8
局所反応			8.8		8.8
けいれん					
37.5℃未満					
37.5℃以上					
蕁麻疹					
発疹					
リンパ節腫脹			2.9		2.9
関節痛					
合計			26.5		26.5

MR1期+DPT-IPV+ヒブ+小児用肺炎球菌+水痘ワクチン 同時接種

(対象者数 1人)

(異常発生者数 1人)

	同部位複数接種あり (上肢)	同部位複数接種あり (下肢)	同部位接種無し	不明	合計
接種部位別対象者数			1		1
発熱			1		1
37.5℃以上 38.5℃未満					
38.5℃以上			1		1
局所反応					
けいれん					
37.5℃未満					
37.5℃以上					
蕁麻疹					
発疹					
リンパ節腫脹					
関節痛					
合計			1		1

	発 生 割 合				合計
	同部位複数接種あり (上肢)	同部位複数接種あり (下肢)	同部位接種無し	不明	
発熱			100.0		100.0
37.5℃以上 38.5℃未満					
38.5℃以上			100.0		100.0
局所反応					
けいれん					
37.5℃未満					
37.5℃以上					
蕁麻疹					
発疹					
リンパ節腫脹					
関節痛					
合計			100.0		100.0

ヒブ初回1回目+小児用肺炎球菌 同時接種

(対象者数

4人)

(異常発生者数

0人)

	同部位複数接種あり (上肢)	同部位複数接種あり (下肢)	同部位接種無し	不明	合計
接種部位別対象者数			4		4
発熱					
37.5℃以上 38.5℃未満					
38.5℃以上					
局所反応					
けいれん					
37.5℃未満					
37.5℃以上					
嘔吐					
下痢					
せき鼻水					
合計					

	発 生 割 合				合計
	同部位複数接種あり (上肢)	同部位複数接種あり (下肢)	同部位接種無し	不明	
発熱					
37.5℃以上 38.5℃未満					
38.5℃以上					
局所反応					
けいれん					
37.5℃未満					
37.5℃以上					
嘔吐					
下痢					
せき鼻水					
合計					

ヒブ初回2回目+小児用肺炎球菌 同時接種

(対象者数

4人)

(異常発生者数

2人)

	同部位複数接種あり (上肢)	同部位複数接種あり (下肢)	同部位接種無し	不明	合計
接種部位別対象者数	1		3		4
発熱					
37.5℃以上 38.5℃未満					
38.5℃以上					
局所反応					
けいれん					
37.5℃未満					
37.5℃以上					
嘔吐					
下痢	1				1
せき鼻水			1		1
合計	1		1		2

	発 生 割 合				合計
	同部位複数接種あり (上肢)	同部位複数接種あり (下肢)	同部位接種無し	不明	
発熱					
37.5℃以上 38.5℃未満					
38.5℃以上					
局所反応					
けいれん					
37.5℃未満					
37.5℃以上					
嘔吐					
下痢	100.0				25.0
せき鼻水			33.3		25.0
合計	100.0		33.3		50.0

ヒブ初回3回目+小児用肺炎球菌 同時接種

(対象者数

6人)

(異常発生者数

0人)

	同部位複数接種あり (上肢)	同部位複数接種あり (下肢)	同部位接種無し	不明	合計
接種部位別対象者数			6		6
発熱					
37.5℃以上 38.5℃未満					
38.5℃以上					
局所反応					
けいれん					
37.5℃未満					
37.5℃以上					
嘔吐					
下痢					
せき鼻水					
合計					

	発 生 割 合				合計
	同部位複数接種あり (上肢)	同部位複数接種あり (下肢)	同部位接種無し	不明	
発熱					
37.5℃以上 38.5℃未満					
38.5℃以上					
局所反応					
けいれん					
37.5℃未満					
37.5℃以上					
嘔吐					
下痢					
せき鼻水					
合計					

ヒブ追加+小児用肺炎球菌 同時接種

(対象者数 71 人) (異常発生者数 21 人)

	同部位複数接種あり (上肢)	同部位複数接種あり (下肢)	同部位接種無し	不明	合計
接種部位別対象者数	9		62		71
発熱	1		8		9
37.5℃以上 38.5℃未満			5		5
38.5℃以上	1		3		4
局所反応	2		4		6
けいれん					
37.5℃未満					
37.5℃以上					
嘔吐			3		3
下痢			1		1
せき鼻水	1		6		7
合計	4		22		26

	発 生 割 合				合計
	同部位複数接種あり (上肢)	同部位複数接種あり (下肢)	同部位接種無し	不明	
発熱	11.1		12.9		12.7
37.5℃以上 38.5℃未満			8.1		7.0
38.5℃以上	11.1		4.8		5.6
局所反応	22.2		6.5		8.5
けいれん					
37.5℃未満					
37.5℃以上					
嘔吐			4.8		4.2
下痢			1.6		1.4
せき鼻水	11.1		9.7		9.9
合計	44.4		35.5		36.6

B型肝炎1回目+DPT-IPV+ヒブ+小児用肺炎球菌 同時接種

(対象者数 0人)

(異常発生者数 0人)

	同部位複数接種あり (上肢)	同部位複数接種あり (下肢)	同部位接種無し	不明	合計
接種部位別対象者数					
発熱					
37.5℃以上 38.5℃未満					
38.5℃以上					
局所反応					
けいれん					
37.5℃未満					
37.5℃以上					
嘔吐					
下痢					
せき鼻水					
蕁麻疹					
発疹					
合計					

	発 生 割 合				合計
	同部位複数接種あり (上肢)	同部位複数接種あり (下肢)	同部位接種無し	不明	
発熱					
37.5℃以上 38.5℃未満					
38.5℃以上					
局所反応					
けいれん					
37.5℃未満					
37.5℃以上					
嘔吐					
下痢					
せき鼻水					
蕁麻疹					
発疹					
合計					

B型肝炎2回目+DPT-IPV+ヒブ+小児用肺炎球菌 同時接種

(対象者数 13人)

(異常発生者数 4人)

	同部位複数接種あり (上肢)	同部位複数接種あり (下肢)	同部位接種無し	不明	合計
接種部位別対象者数			13		13
発熱			4		4
37.5℃以上 38.5℃未満			4		4
38.5℃以上					
局所反応			1		1
けいれん					
37.5℃未満					
37.5℃以上					
嘔吐					
下痢					
せき鼻水					
蕁麻疹					
発疹					
合計			5		5

	発 生 割 合				合計
	同部位複数接種あり (上肢)	同部位複数接種あり (下肢)	同部位接種無し	不明	
発熱			30.8		30.8
37.5℃以上 38.5℃未満			30.8		30.8
38.5℃以上					
局所反応			7.7		7.7
けいれん					
37.5℃未満					
37.5℃以上					
嘔吐					
下痢					
せき鼻水					
蕁麻疹					
発疹					
合計			38.5		38.5

B型肝炎3回目+DPT-IPV+ヒブ+小児用肺炎球菌 同時接種

(対象者数 0人)

(異常発生者数 0人)

	同部位複数接種あり (上肢)	同部位複数接種あり (下肢)	同部位接種無し	不明	合計
接種部位別対象者数					
発熱					
37.5℃以上 38.5℃未満					
38.5℃以上					
局所反応					
けいれん					
37.5℃未満					
37.5℃以上					
嘔吐					
下痢					
せき鼻水					
蕁麻疹					
発疹					
合計					

	発 生 割 合				合計
	同部位複数接種あり (上肢)	同部位複数接種あり (下肢)	同部位接種無し	不明	
発熱					
37.5℃以上 38.5℃未満					
38.5℃以上					
局所反応					
けいれん					
37.5℃未満					
37.5℃以上					
嘔吐					
下痢					
せき鼻水					
蕁麻疹					
発疹					
合計					

令和4年度

集 計 表

第8群、第9群

期別・発現日別・症状別

(単独接種、同時接種)

DPT-IPV1 期初回1回目

総 数

(対象者数 398 人)

(異常発生者数 102 人)

発 現 日	0日 1日 2日 3日 4日 5日 6日 7日 8日 9日 10日 11日 12日 13日 14日 15日 16日 17日 18日 19日 20日 21日 22日 23日 24日 25日 26日 27日 28日																												合 計	
	0日	1日	2日	3日	4日	5日	6日	7日	8日	9日	10日	11日	12日	13日	14日	15日	16日	17日	18日	19日	20日	21日	22日	23日	24日	25日	26日	27日		28日
発 熱	17	33						2					1							2									1	56
37.5℃以上 38.5℃未満	10	26						1												1									1	39
38.5℃以上	7	7						1					1							1									17	17
局所反応	11	17	2																								1			31
けいれん																														
37.5℃未満																														
37.5℃以上																														
嘔 吐		1		1																										2
下 痢	2	4	3	1	1	1	1		1		1								3		1								19	
せき鼻水	8	8	2		2	3	1	1			1					1	2	1	1	2		1	2		2	2			41	
合 計	38	63	7	2	3	4	2	3	1		2			1		1	2	1	4	4	1	1	2		2	3		2	149	

発 生 割 合	0日 1日 2日 3日 4日 5日 6日 7日 8日 9日 10日 11日 12日 13日 14日 15日 16日 17日 18日 19日 20日 21日 22日 23日 24日 25日 26日 27日 28日																												合 計
	0日	1日	2日	3日	4日	5日	6日	7日	8日	9日	10日	11日	12日	13日	14日	15日	16日	17日	18日	19日	20日	21日	22日	23日	24日	25日	26日	27日	
発 熱	4.3	8.3						0.5					0.3							0.5									14.1
37.5℃以上 38.5℃未満	2.5	6.5						0.3												0.3									9.8
38.5℃以上	1.8	1.8						0.3					0.3							0.3									4.3
局所反応	2.8	4.3	0.5																							0.3			7.8
けいれん																													
37.5℃未満																													
37.5℃以上																													
嘔 吐		0.3		0.3																									0.5
下 痢	0.5	1.0	0.8	0.3	0.3	0.3	0.3		0.3		0.3								0.8		0.3							4.8	
せき鼻水	2.0	2.0	0.5		0.5	0.8	0.3	0.3			0.3					0.3	0.5	0.3	0.3	0.5		0.3	0.5		0.5	0.5			10.3
合 計	9.5	15.8	1.8	0.5	0.8	1.0	0.5	0.8	0.3		0.5			0.3		0.3	0.5	0.3	1.0	1.0	0.3	0.3	0.5		0.5	0.8		0.5	37.4

DPT-IPV1期追加

総 数

(対象者数 316 人)

(異常発生者数 78 人)

発 現 日	発 現 日																												合 計	
	0日	1日	2日	3日	4日	5日	6日	7日	8日	9日	10日	11日	12日	13日	14日	15日	16日	17日	18日	19日	20日	21日	22日	23日	24日	25日	26日	27日		28日
発 熱	4	14	3	1	2				1		1	1	3								2	2			1		1	1	1	38
37.5℃以上 38.5℃未満	2	7	1		1				1			1	1								2				1		1	1	1	20
38.5℃以上	2	7	2	1	1						1		2									2							18	
局所反応	3	13	2			1																							19	
けいれん																														
37.5℃未満																														
37.5℃以上																														
嘔 吐			1		1																	1								3
下 痢		3	1																		1						1	1		7
せき鼻水	7	8	2	2	2	3		1		1	1	1	1	1	1	2	1		4	1	2	3	1	1	1	1			48	
合 計	14	38	9	3	5	4		1	1	1	2	2	4	1	1	2	1		4	2	5	5	1	1	2	1	2	2	1	115

発 生 割 合	発 生 割 合																												合 計	
	0日	1日	2日	3日	4日	5日	6日	7日	8日	9日	10日	11日	12日	13日	14日	15日	16日	17日	18日	19日	20日	21日	22日	23日	24日	25日	26日	27日		28日
発 熱	1.3	4.4	0.9	0.3	0.6				0.3		0.3	0.3	0.9								0.6	0.6			0.3		0.3	0.3	0.3	12.0
37.5℃以上 38.5℃未満	0.6	2.2	0.3		0.3				0.3			0.3	0.3								0.6				0.3		0.3	0.3	0.3	6.3
38.5℃以上	0.6	2.2	0.6	0.3	0.3						0.3		0.6									0.6								5.7
局所反応	0.9	4.1	0.6			0.3																							6.0	
けいれん																														
37.5℃未満																														
37.5℃以上																														
嘔 吐			0.3		0.3																	0.3								0.9
下 痢		0.9	0.3																		0.3						0.3	0.3		2.2
せき鼻水	2.2	2.5	0.6	0.6	0.6	0.9		0.3		0.3	0.3	0.3	0.3	0.3	0.3	0.6	0.3		1.3	0.3	0.6	0.9	0.3	0.3	0.3	0.3			15.2	
合 計	4.4	12.0	2.8	0.9	1.6	1.3		0.3	0.3	0.3	0.6	0.6	1.3	0.3	0.3	0.6	0.3		1.3	0.6	1.6	1.6	0.3	0.3	0.6	0.3	0.6	0.6	0.3	36.4

MR1期

総 数

(対象者数 403 人)

(異常発生者数 78 人)

発 現 日	日																												合 計	
	0日	1日	2日	3日	4日	5日	6日	7日	8日	9日	10日	11日	12日	13日	14日	15日	16日	17日	18日	19日	20日	21日	22日	23日	24日	25日	26日	27日		28日
発 熱	5	16	1	1	3	1	5	1	2	1	3		1		1	1	2	2	2	1	2						1	1	3	56
37.5℃以上 38.5℃未満		14		1	2		2						1			1	1	1	1	1	1									26
38.5℃以上	5	2	1		1	1	3	1	2	1	3				1		1	1	1	1	1							1	1	30
局所反応	5	10	3		1															1										20
けいれん												1														1				2
37.5℃未満																														
37.5℃以上												1													1					2
蕁 麻疹		1					1	1					1																	4
発 疹		2	3			1			2	2		1				1				1	1	3			1				1	19
リンパ節腫脹							1		1				1																	3
関節痛																														
合 計	10	29	7	1	4	2	7	2	5	3	4	2	2		1	2	2	2	4	2	5				2		1	1	4	104

発 生 割 合	日																												合 計	
	0日	1日	2日	3日	4日	5日	6日	7日	8日	9日	10日	11日	12日	13日	14日	15日	16日	17日	18日	19日	20日	21日	22日	23日	24日	25日	26日	27日		28日
発 熱	1.2	4.0	0.2	0.2	0.7	0.2	1.2	0.2	0.5	0.2	0.7		0.2		0.2	0.2	0.5	0.5	0.5	0.2	0.5						0.2	0.2	0.7	13.9
37.5℃以上 38.5℃未満		3.5		0.2	0.5		0.5						0.2			0.2	0.2	0.2	0.2	0.2	0.2									6.5
38.5℃以上	1.2	0.5	0.2		0.2	0.2	0.7	0.2	0.5	0.2	0.7				0.2		0.2	0.2	0.2	0.2		0.2					0.2	0.2	0.7	7.4
局所反応	1.2	2.5	0.7		0.2															0.2										5.0
けいれん												0.2														0.2				0.5
37.5℃未満																														
37.5℃以上												0.2														0.2				0.5
蕁 麻疹		0.2					0.2	0.2					0.2																	1.0
発 疹		0.5	0.7			0.2			0.5	0.5		0.2				0.2				0.2	0.2	0.7			0.2				0.2	4.7
リンパ節腫脹							0.2		0.2				0.2																	0.7
関節痛																														
合 計	2.5	7.2	1.7	0.2	1.0	0.5	1.7	0.5	1.2	0.7	1.0	0.5	0.5		0.2	0.5	0.5	0.5	1.0	0.5	1.2				0.5		0.2	0.2	1.0	25.8

MR2期

総 数

(対象者数 286 人)

(異常発生者数 30 人)

発 現 日	日																												合 計				
	0日	1日	2日	3日	4日	5日	6日	7日	8日	9日	10日	11日	12日	13日	14日	15日	16日	17日	18日	19日	20日	21日	22日	23日	24日	25日	26日	27日		28日			
発 熱		1	2	1	2	1			1		3				1						1							1	1		15		
37.5℃以上 38.5℃未満			2	1	1	1			1																			1			7		
38.5℃以上		1			1						3				1							1							1		8		
局所反応	3	7	1																												11		
けいれん																																	
37.5℃未満																																	
37.5℃以上																																	
蕁 麻疹																											1				1	2	
発 疹													1												1							2	
リンパ節腫脹																																	
関節痛									1																							1	
合 計	3	8	3	1	2	1			1	1		3	1			1						1					1	1		1	1	1	31

発 生 割 合	日																												合 計			
	0日	1日	2日	3日	4日	5日	6日	7日	8日	9日	10日	11日	12日	13日	14日	15日	16日	17日	18日	19日	20日	21日	22日	23日	24日	25日	26日	27日		28日		
発 熱		0.3	0.7	0.3	0.7	0.3			0.3		1.0				0.3						0.3								0.3	0.3		5.2
37.5℃以上 38.5℃未満			0.7	0.3	0.3	0.3			0.3																			0.3				2.4
38.5℃以上		0.3			0.3						1.0				0.3							0.3								0.3		2.8
局所反応	1.0	2.4	0.3																													3.8
けいれん																																
37.5℃未満																																
37.5℃以上																																
蕁 麻疹																											0.3				0.3	0.7
発 疹													0.3												0.3							0.7
リンパ節腫脹																																
関節痛									0.3																							0.3
合 計	1.0	2.8	1.0	0.3	0.7	0.3			0.3	0.3		1.0	0.3			0.3						0.3				0.3	0.3		0.3	0.3	0.3	10.8

日本脳炎1期初回1回目

総 数

(対象者数 325 人)

(異常発生者数 57 人)

発 現 日	日																												合 計
	0日	1日	2日	3日	4日	5日	6日	7日	8日	9日	10日	11日	12日	13日	14日	15日	16日	17日	18日	19日	20日	21日	22日	23日	24日	25日	26日	27日	
発 熱	17	22	2		1			1											1	2					1		1		2
37.5℃以上 38.5℃未満	6	11			1														1										2
38.5℃以上	11	11	2					1													2				1		1		29
局所反応	3	7																											10
けいれん	2																										1		3
37.5℃未満																													
37.5℃以上	2																										1		3
尋麻疹		2																						1					3
発 疹		2																					2					1	5
合 計	22	33	2		1			1											1	2				2	1	1	1	2	71

発 生 割 合	日																												合 計	
	0日	1日	2日	3日	4日	5日	6日	7日	8日	9日	10日	11日	12日	13日	14日	15日	16日	17日	18日	19日	20日	21日	22日	23日	24日	25日	26日	27日		28日
発 熱	5.2	6.8	0.6		0.3			0.3											0.3	0.6					0.3		0.3		0.6	
37.5℃以上 38.5℃未満	1.8	3.4			0.3														0.3										0.6	
38.5℃以上	3.4	3.4	0.6					0.3													0.6				0.3		0.3		8.9	
局所反応	0.9	2.2																											3.1	
けいれん	0.6																										0.3		0.9	
37.5℃未満																														
37.5℃以上	0.6																										0.3		0.9	
尋麻疹		0.6																						0.3					0.9	
発 疹		0.6																						0.6				0.3	1.5	
合 計	6.8	10.2	0.6		0.3			0.3											0.3	0.6				0.6	0.3	0.3	0.3	0.6	0.6	21.8

日本脳炎1期初回2回目

総 数

(対象者数 227 人)

(異常発生者数 33 人)

発 現 日	発 現 日																												合 計				
	0日	1日	2日	3日	4日	5日	6日	7日	8日	9日	10日	11日	12日	13日	14日	15日	16日	17日	18日	19日	20日	21日	22日	23日	24日	25日	26日	27日		28日			
発 熱	2	5		4	3							2		1		1							2	1					1		22		
37.5℃以上 38.5℃未満	1	5			1							1				1							2	1							12		
38.5℃以上	1			4	2							1		1															1		10		
局所反応	4			1																											5		
けいれん																																	
37.5℃未満																																	
37.5℃以上																																	
毒 麻 疹																																	1
発 疹	1	1			1											1																7	
合 計	7	6	1	4	4							2		1	1	1	1	1	2					2	1	1			1		35		

発 生 割 合	発 生 割 合																												合 計			
	0日	1日	2日	3日	4日	5日	6日	7日	8日	9日	10日	11日	12日	13日	14日	15日	16日	17日	18日	19日	20日	21日	22日	23日	24日	25日	26日	27日		28日		
発 熱	0.9	2.2		1.8	1.3							0.9		0.4		0.4								0.9	0.4				0.4		9.7	
37.5℃以上 38.5℃未満	0.4	2.2			0.4							0.4				0.4								0.9	0.4						5.3	
38.5℃以上	0.4			1.8	0.9							0.4		0.4															0.4		4.4	
局所反応	1.8			0.4																												2.2
けいれん																																
37.5℃未満																																
37.5℃以上																																
毒 麻 疹																			0.4													0.4
発 疹	0.4	0.4			0.4											0.4				0.9							0.4					3.1
合 計	3.1	2.6	0.4	1.8	1.8							0.9		0.4	0.4	0.4	0.4	0.9						0.9	0.4	0.4			0.4		15.4	

日本脳炎2期

総 数

(対象者数 412 人)

(異常発生者数 48 人)

発 現 日	発 現 日																												合 計	
	0日	1日	2日	3日	4日	5日	6日	7日	8日	9日	10日	11日	12日	13日	14日	15日	16日	17日	18日	19日	20日	21日	22日	23日	24日	25日	26日	27日		28日
発 熱	2	2	1							2											1		1		2		1		1	13
37.5℃以上 38.5℃未満	2	1	1							1													1		1				1	8
38.5℃以上		1								1											1				1		1			5
局所反応	17	15	2												1															35
けいれん																														
37.5℃未満																														
37.5℃以上																														
毒 麻 疹																														1
発 疹													1												1					3
合 計	19	17	3							2			1		1						1		1	2		3		1	1	52

発 生 割 合	発 生 割 合																												合 計	
	0日	1日	2日	3日	4日	5日	6日	7日	8日	9日	10日	11日	12日	13日	14日	15日	16日	17日	18日	19日	20日	21日	22日	23日	24日	25日	26日	27日		28日
発 熱	0.5	0.5	0.2							0.5											0.2		0.2		0.5		0.2		0.2	3.2
37.5℃以上 38.5℃未満	0.5	0.2	0.2							0.2													0.2		0.2				0.2	1.9
38.5℃以上		0.2								0.2											0.2				0.2		0.2			1.2
局所反応	4.1	3.6	0.5												0.2															8.5
けいれん																														
37.5℃未満																														
37.5℃以上																														
毒 麻 疹																														0.2
発 疹													0.2												0.2		0.2			0.7
合 計	4.6	4.1	0.7							0.5			0.2		0.2						0.2		0.2	0.5		0.7		0.2	0.2	12.6

BCG

総 数

(対象者数 918 人)

(異常発生者数 2 人)

	発 現 日									合 計
	0日	1日	2～7日	8～14日	15～22日	23日～1ヶ月	～2ヶ月	～3ヶ月	～4ヶ月	
けいれん										
37.5℃未満										
37.5℃以上										
リンパ節腫脹						1				1
局所の湿潤										
合 計						1			1	2

	発 生 割 合									合 計
	0日	1日	2～7日	8～14日	15～22日	23日～1ヶ月	～2ヶ月	～3ヶ月	～4ヶ月	
けいれん										
37.5℃未満										
37.5℃以上										
リンパ節腫脹						0.1				0.1
局所の湿潤										
合 計						0.1			0.1	0.2

ヒブ初回1回目

総 数

(対象者数 354 人)

(異常発生者数 55 人)

発 現 日	発 現 日																												合 計	
	0日	1日	2日	3日	4日	5日	6日	7日	8日	9日	10日	11日	12日	13日	14日	15日	16日	17日	18日	19日	20日	21日	22日	23日	24日	25日	26日	27日		28日
発 熱	11	5													1							1								1
37.5℃以上 38.5℃未満	8	4													1															1
38.5℃以上	3	1																				1								
局所反応	5	13																												
けいれん																														
37.5℃未満																														
37.5℃以上																														
嘔 吐	3	1										1											1							
下 痢	2	4	2	1			1					1										1								
せき鼻水	4	4	3							1	1	1	1		1							1				2	1			
合 計	25	27	5	1			1			1	1	2	2		2						2		2			2	1			1

発 生 割 合	発 生 割 合																												合 計	
	0日	1日	2日	3日	4日	5日	6日	7日	8日	9日	10日	11日	12日	13日	14日	15日	16日	17日	18日	19日	20日	21日	22日	23日	24日	25日	26日	27日		28日
発 熱	3.1	1.4													0.3							0.3								0.3
37.5℃以上 38.5℃未満	2.3	1.1													0.3															0.3
38.5℃以上	0.8	0.3																				0.3								
局所反応	1.4	3.7																												
けいれん																														
37.5℃未満																														
37.5℃以上																														
嘔 吐	0.8	0.3										0.3											0.3							
下 痢	0.6	1.1	0.6	0.3			0.3					0.3										0.3								
せき鼻水	1.1	1.1	0.8							0.3	0.3	0.3	0.3		0.3						0.3					0.6	0.3			
合 計	7.1	7.6	1.4	0.3			0.3			0.3	0.3	0.6	0.6		0.6						0.6		0.6			0.6	0.3			0.3

ヒブ初回3回目

総 数

(対象者数 254 人)

(異常発生者数 61 人)

発 現 日	日																												合 計		
	0日	1日	2日	3日	4日	5日	6日	7日	8日	9日	10日	11日	12日	13日	14日	15日	16日	17日	18日	19日	20日	21日	22日	23日	24日	25日	26日	27日		28日	
発 熱	7	17	1			1																	1	1					1		29
37.5℃以上 38.5℃未満	3	14				1																	1						1		20
38.5℃以上	4	3	1																					1						9	
局所反応	5	13	1														1													20	
けいれん																															
37.5℃未満																															
37.5℃以上																															
嘔 吐	2									1																					3
下 痢	1	1	1												1																4
せき鼻水	2	6	2			1	2		1	1		1		1			1				1	3		2			1			25	
合 計	17	37	5			2	2		1	2		1		1	1		1	1			1	3	1	3			1		1	81	

発 生 割 合	日																												合 計		
	0日	1日	2日	3日	4日	5日	6日	7日	8日	9日	10日	11日	12日	13日	14日	15日	16日	17日	18日	19日	20日	21日	22日	23日	24日	25日	26日	27日		28日	
発 熱	2.8	6.7	0.4			0.4																	0.4	0.4					0.4		11.4
37.5℃以上 38.5℃未満	1.2	5.5				0.4																	0.4						0.4		7.9
38.5℃以上	1.6	1.2	0.4																					0.4							3.5
局所反応	2.0	5.1	0.4														0.4														7.9
けいれん																															
37.5℃未満																															
37.5℃以上																															
嘔 吐	0.8									0.4																					1.2
下 痢	0.4	0.4	0.4												0.4																1.6
せき鼻水	0.8	2.4	0.8			0.4	0.8		0.4	0.4		0.4		0.4			0.4				0.4	1.2		0.8			0.4			9.8	
合 計	6.7	14.6	2.0			0.8	0.8		0.4	0.8		0.4		0.4	0.4		0.4	0.4			0.4	1.2	0.4	1.2			0.4		0.4	31.9	

小児用肺炎球菌追加

総 数

(対象者数 289 人)

(異常発生者数 117 人)

発 現 日	発 現 日																												合 計		
	0日	1日	2日	3日	4日	5日	6日	7日	8日	9日	10日	11日	12日	13日	14日	15日	16日	17日	18日	19日	20日	21日	22日	23日	24日	25日	26日	27日		28日	
発 熱	13	26	2	1	2		2	1		2			1		1		1		1					1	1	1			2		57
37.5℃以上 38.5℃未満	4	16			1					1			1		1												1		1		26
38.5℃以上	9	10	2	1	1		2	1		1								1						1	1			1		31	
局所反応	4	42	7	1	1											1															56
けいれん																															
37.5℃未満																															
37.5℃以上																															
嘔 吐										1																			1		2
下 痢	1	4	1	1		1	1		2			1	1														1	2		16	
せき鼻水	14	4	2	2	7		1	1	1	3			3							1	1				1	3	1	2	1	48	
合 計	32	76	12	5	10	1	4	2	3	6		1	4	1		2		1	1	1				2	4	3		7	1	179	

発 生 割 合	発 生 割 合																												合 計		
	0日	1日	2日	3日	4日	5日	6日	7日	8日	9日	10日	11日	12日	13日	14日	15日	16日	17日	18日	19日	20日	21日	22日	23日	24日	25日	26日	27日		28日	
発 熱	4.5	9.0	0.7	0.3	0.7		0.7	0.3		0.7			0.3		0.3		0.3								0.3	0.3	0.3		0.7		19.7
37.5℃以上 38.5℃未満	1.4	5.5			0.3					0.3			0.3		0.3												0.3	0.3		9.0	
38.5℃以上	3.1	3.5	0.7	0.3	0.3		0.7	0.3		0.3								0.3							0.3	0.3		0.3		10.7	
局所反応	1.4	14.5	2.4	0.3	0.3											0.3															19.4
けいれん																															
37.5℃未満																															
37.5℃以上																															
嘔 吐										0.3																			0.3		0.7
下 痢	0.3	1.4	0.3	0.3		0.3	0.3		0.7			0.3	0.3														0.3	0.7		5.5	
せき鼻水	4.8	1.4	0.7	0.7	2.4		0.3	0.3	0.3	1.0			1.0							0.3	0.3				0.3	1.0	0.3	0.7	0.3	16.6	
合 計	11.1	26.3	4.2	1.7	3.5	0.3	1.4	0.7	1.0	2.1		0.3	1.4	0.3		0.7		0.3	0.3	0.3				0.7	1.4	1.0		2.4	0.3	61.9	

水痘1回目

総 数

(対象者数 561 人)

(異常発生者数 145 人)

発 現 日	発 現 日																												合 計		
	0日	1日	2日	3日	4日	5日	6日	7日	8日	9日	10日	11日	12日	13日	14日	15日	16日	17日	18日	19日	20日	21日	22日	23日	24日	25日	26日	27日		28日	
発 熱	10	25	4	3	7	3	5	7	2	8	1	2	3		1			2		1	3	2	2		2	2	1	2		98	
37.5℃以上 38.5℃未満	5	19	1	1	3	1	2	4		2	1	1	3		1						1	1			1	1		1		49	
38.5℃以上	5	6	3	2	4	2	3	3	2	6		1						2		1	2	1	2		1	1	1	1		49	
局所反応	4	22	7		2			2														2		1						40	
けいれん					1																	1								2	
37.5℃未満																															
37.5℃以上					1																	1									2
蕁麻疹		2	1							1		2	1		1													1			9
発 疹	4	3				1	1	1	4	5	1	1	2	1	2		1				1							2	1		31
リンパ節腫脹													1																		1
関節痛																															
合 計	18	52	12	3	10	4	6	10	6	14	2	5	7	1	4		1	2			2	4	4	2	1	2	2	4	3		181

発 生 割 合	発 生 割 合																												合 計			
	0日	1日	2日	3日	4日	5日	6日	7日	8日	9日	10日	11日	12日	13日	14日	15日	16日	17日	18日	19日	20日	21日	22日	23日	24日	25日	26日	27日		28日		
発 熱	1.8	4.5	0.7	0.5	1.2	0.5	0.9	1.2	0.4	1.4	0.2	0.4	0.5		0.2			0.4		0.2	0.5	0.4	0.4		0.4	0.4	0.2	0.4		17.5		
37.5℃以上 38.5℃未満	0.9	3.4	0.2	0.2	0.5	0.2	0.4	0.7		0.4	0.2	0.2	0.5		0.2						0.2	0.2			0.2	0.2		0.2		8.7		
38.5℃以上	0.9	1.1	0.5	0.4	0.7	0.4	0.5	0.5	0.4	1.1		0.2						0.4		0.2	0.4	0.2	0.4		0.2	0.2	0.2	0.2		8.7		
局所反応	0.7	3.9	1.2		0.4			0.4														0.4		0.2						7.1		
けいれん					0.2																	0.2									0.4	
37.5℃未満																																
37.5℃以上					0.2																	0.2									0.4	
蕁麻疹		0.4	0.2							0.2		0.4	0.2		0.2													0.2			1.6	
発 疹	0.7	0.5				0.2	0.2	0.2	0.7	0.9	0.2	0.2	0.4	0.2	0.4		0.2				0.2							0.4	0.2		5.5	
リンパ節腫脹													0.2																			0.2
関節痛																																
合 計	3.2	9.3	2.1	0.5	1.8	0.7	1.1	1.8	1.1	2.5	0.4	0.9	1.2	0.2	0.7		0.2	0.4			0.4	0.7	0.7	0.4	0.2	0.4	0.4	0.7	0.5		32.3	

B型肝炎1回目

総 数

(対象者数 359 人)

(異常発生者数 45 人)

発 現 日	発 現 日																												合 計	
	0日	1日	2日	3日	4日	5日	6日	7日	8日	9日	10日	11日	12日	13日	14日	15日	16日	17日	18日	19日	20日	21日	22日	23日	24日	25日	26日	27日		28日
発 熱	7	9	1																								2		3	22
37.5℃以上 38.5℃未満	7	6	1																								2		3	19
38.5℃以上		3																												3
局所反応	8	6		1																									1	16
けいれん																														
37.5℃未満																														
37.5℃以上																														
嘔 吐	2	2					1			1																				6
下 痢																														
せき鼻水																														
蕁麻疹							1																							1
発疹	1		3	1			1	1		1					1							2							11	
合 計	18	17	4	2			3	1		2					1						2						2		4	56

発 生 割 合	発 生 割 合																												合 計	
	0日	1日	2日	3日	4日	5日	6日	7日	8日	9日	10日	11日	12日	13日	14日	15日	16日	17日	18日	19日	20日	21日	22日	23日	24日	25日	26日	27日		28日
発 熱	1.9	2.5	0.3																								0.6		0.8	6.1
37.5℃以上 38.5℃未満	1.9	1.7	0.3																								0.6		0.8	5.3
38.5℃以上		0.8																												0.8
局所反応	2.2	1.7		0.3																									0.3	4.5
けいれん																														
37.5℃未満																														
37.5℃以上																														
嘔 吐	0.6	0.6					0.3			0.3																				1.7
下 痢																														
せき鼻水																														
蕁麻疹							0.3																							0.3
発疹	0.3		0.8	0.3			0.3	0.3		0.3					0.3							0.6								3.1
合 計	5.0	4.7	1.1	0.6			0.8	0.3		0.6					0.3						0.6						0.6		1.1	15.6

B型肝炎2回目

総 数

(対象者数 266 人)

(異常発生者数 67 人)

発 現 日	発 現 日																												合 計	
	0日	1日	2日	3日	4日	5日	6日	7日	8日	9日	10日	11日	12日	13日	14日	15日	16日	17日	18日	19日	20日	21日	22日	23日	24日	25日	26日	27日		28日
発 熱	17	30						1					1																1	50
37.5℃以上 38.5℃未満	14	23											1																1	39
38.5℃以上	3	7						1																						11
局所反応	7	21	4				1																							33
けいれん		1																												1
37.5℃未満																														
37.5℃以上		1																												1
嘔 吐	3	1																												4
下 痢																														
せき鼻水																														
蕁麻疹			1														1													2
発疹	2	1	1			1	1										1													7
合 計	29	54	6			1	2	1					1			2												1	97	

発 生 割 合	発 生 割 合																												合 計
	0日	1日	2日	3日	4日	5日	6日	7日	8日	9日	10日	11日	12日	13日	14日	15日	16日	17日	18日	19日	20日	21日	22日	23日	24日	25日	26日	27日	
発 熱	6.4	11.3						0.4					0.4															0.4	18.8
37.5℃以上 38.5℃未満	5.3	8.6											0.4															0.4	14.7
38.5℃以上	1.1	2.6						0.4																					4.1
局所反応	2.6	7.9	1.5				0.4																						12.4
けいれん		0.4																											0.4
37.5℃未満																													
37.5℃以上		0.4																											0.4
嘔 吐	1.1	0.4																											1.5
下 痢																													
せき鼻水																													
蕁麻疹			0.4													0.4													0.8
発疹	0.8	0.4	0.4			0.4	0.4									0.4													2.6
合 計	10.9	20.3	2.3			0.4	0.8	0.4					0.4		0.8	0.8											0.4	36.5	

B型肝炎3回目

総 数

(対象者数 304 人)

(異常発生者数 38 人)

発 現 日	発 現 日																												合 計	
	0日	1日	2日	3日	4日	5日	6日	7日	8日	9日	10日	11日	12日	13日	14日	15日	16日	17日	18日	19日	20日	21日	22日	23日	24日	25日	26日	27日		28日
発 熱	1	2											1				1				1								1	8
37.5℃以上 38.5℃未満	1	1											1													1				4
38.5℃以上		1															1					1							1	4
局所反応	3	10	2	1			1									1														18
けいれん																														
37.5℃未満																														
37.5℃以上																														
嘔 吐	1	3				1				1							1	1												8
下 痢																														
せき鼻水																														
蕁麻疹			1										2																	3
発疹	1		1			1			1													1	1	1	1					8
合 計	6	15	4	1		2	1		1	1		1	2		1	2	1				1	1	1	1	2			1	45	

発 生 割 合	発 生 割 合																												合 計	
	0日	1日	2日	3日	4日	5日	6日	7日	8日	9日	10日	11日	12日	13日	14日	15日	16日	17日	18日	19日	20日	21日	22日	23日	24日	25日	26日	27日		28日
発 熱	0.3	0.7											0.3				0.3				0.3					0.3			0.3	2.6
37.5℃以上 38.5℃未満	0.3	0.3											0.3													0.3				1.3
38.5℃以上		0.3															0.3					0.3							0.3	1.3
局所反応	1.0	3.3	0.7	0.3			0.3									0.3														5.9
けいれん																														
37.5℃未満																														
37.5℃以上																														
嘔 吐	0.3	1.0				0.3				0.3							0.3	0.3												2.6
下 痢																														
せき鼻水																														
蕁麻疹			0.3										0.7																	1.0
発疹	0.3		0.3			0.3			0.3													0.3	0.3	0.3	0.3					2.6
合 計	2.0	4.9	1.3	0.3		0.7	0.3		0.3	0.3		0.3	0.7		0.3	0.7	0.3				0.3	0.3	0.3	0.3	0.7			0.3	14.8	

口々2回目

総 数

(対象者数 410 人)

(異常発生者数 86 人)

発 現 日	日																												合 計		
	0日	1日	2日	3日	4日	5日	6日	7日	8日	9日	10日	11日	12日	13日	14日	15日	16日	17日	18日	19日	20日	21日	22日	23日	24日	25日	26日	27日		28日	
発 熱	10	36													1		1													1	49
37.5℃以上 38.5℃未満	7	29																												1	37
38.5℃以上	3	7													1		1														12
けいれん																															
37.5℃未満																															
37.5℃以上																															
嘔 吐	1	2	2												1				2												8
下 痢	8	4	2	1	1	3		1									1										1				22
蕁麻疹		2	2																												4
発疹	3	5	1	3			1		1					1	1	1						1									18
血便	1	1																													2
合 計	22	50	7	4	1	3	1	1	1						3	1	3	2				1						1	2	103	

発 生 割 合	日																												合 計		
	0日	1日	2日	3日	4日	5日	6日	7日	8日	9日	10日	11日	12日	13日	14日	15日	16日	17日	18日	19日	20日	21日	22日	23日	24日	25日	26日	27日		28日	
発 熱	2.4	8.8													0.2		0.2													0.2	12.0
37.5℃以上 38.5℃未満	1.7	7.1																												0.2	9.0
38.5℃以上	0.7	1.7													0.2		0.2														2.9
けいれん																															
37.5℃未満																															
37.5℃以上																															
嘔 吐	0.2	0.5	0.5												0.2				0.5												2.0
下 痢	2.0	1.0	0.5	0.2	0.2	0.7		0.2									0.2											0.2			5.4
蕁麻疹		0.5	0.5																												1.0
発疹	0.7	1.2	0.2	0.7			0.2		0.2						0.2	0.2	0.2					0.2									4.4
血便		0.2																												0.2	0.5
合 計	5.4	12.2	1.7	1.0	0.2	0.7	0.2	0.2	0.2						0.7	0.2	0.7	0.5				0.2						0.2	0.5	25.1	

口夕3回目

総 数

(対象者数 87 人)

(異常発生者数 19 人)

発 現 日	日																												合 計		
	0日	1日	2日	3日	4日	5日	6日	7日	8日	9日	10日	11日	12日	13日	14日	15日	16日	17日	18日	19日	20日	21日	22日	23日	24日	25日	26日	27日		28日	
発 熱	2	7																													9
37.5℃以上 38.5℃未満	1	6																													7
38.5℃以上	1	1																													2
けいれん																															
37.5℃未満																															
37.5℃以上																															
嘔 吐										1																					1
下 痢	3				1														1												5
蕁麻疹																												1			1
発疹		2		1	1																										4
血便		1		1																								1			3
合 計	5	10		2	2					1									1									2		23	

発 生 割 合	日																												合 計		
	0日	1日	2日	3日	4日	5日	6日	7日	8日	9日	10日	11日	12日	13日	14日	15日	16日	17日	18日	19日	20日	21日	22日	23日	24日	25日	26日	27日		28日	
発 熱	2.3	8.0																													10.3
37.5℃以上 38.5℃未満	1.1	6.9																													8.0
38.5℃以上	1.1	1.1																													2.3
けいれん																															
37.5℃未満																															
37.5℃以上																															
嘔 吐										1.1																					1.1
下 痢	3.4				1.1														1.1												5.7
蕁麻疹																												1.1			1.1
発疹		2.3		1.1	1.1																										4.6
血便		1.1		1.1																									1.1		3.4
合 計	5.7	11.5		2.3	2.3					1.1									1.1									2.3		26.4	

インフルエンザ

総 数

(対象者数 246 人)

(異常発生者数 51 人)

発 現 日	発 現 日																												合 計		
	0日	1日	2日	3日	4日	5日	6日	7日	8日	9日	10日	11日	12日	13日	14日	15日	16日	17日	18日	19日	20日	21日	22日	23日	24日	25日	26日	27日		28日	
発 熱		1																													1
37.5℃以上 38.5℃未満		1																													1
38.5℃以上																															
局所反応	12	29	1																											1	43
嘔 吐																															
蕁麻疹	1					1																									2
全身倦怠感	4	4		1	1																				1						11
頭 痛	1	2	1																						1						5
合 計	18	36	2	1	1	1																			2					1	62

発 生 割 合	発 生 割 合																												合 計		
	0日	1日	2日	3日	4日	5日	6日	7日	8日	9日	10日	11日	12日	13日	14日	15日	16日	17日	18日	19日	20日	21日	22日	23日	24日	25日	26日	27日		28日	
発 熱		0.4																													0.4
37.5℃以上 38.5℃未満		0.4																													0.4
38.5℃以上																															
局所反応	4.9	11.8	0.4																										0.4	17.5	
嘔 吐																															
蕁麻疹	0.4					0.4																									0.8
全身倦怠感	1.6	1.6		0.4	0.4																				0.4						4.5
頭 痛	0.4	0.8	0.4																						0.4						2.0
合 計	7.3	14.6	0.8	0.4	0.4	0.4																			0.8				0.4	25.2	

高齢者肺炎球菌

総 数

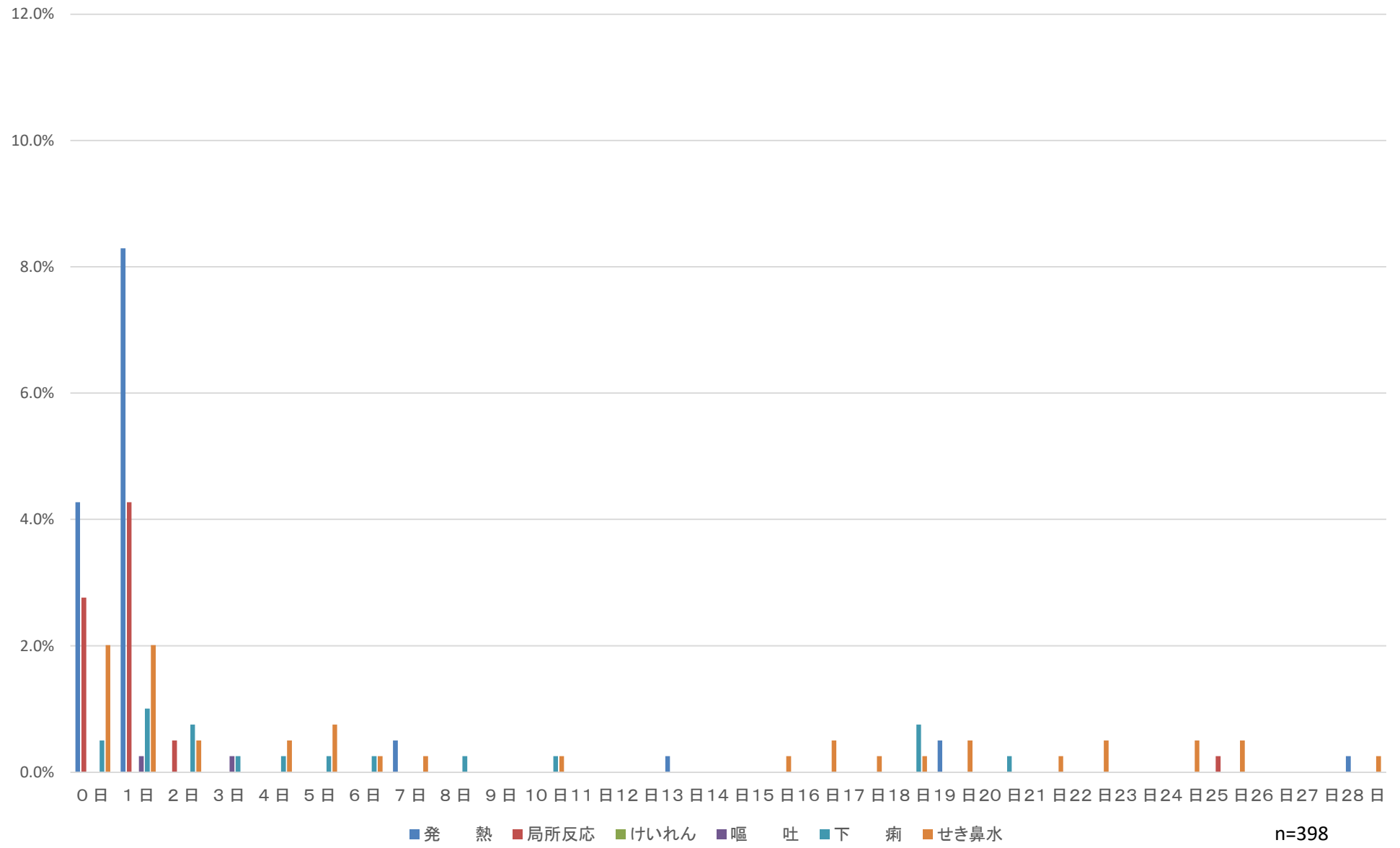
(対象者数 34 人)

(異常発生者数 11 人)

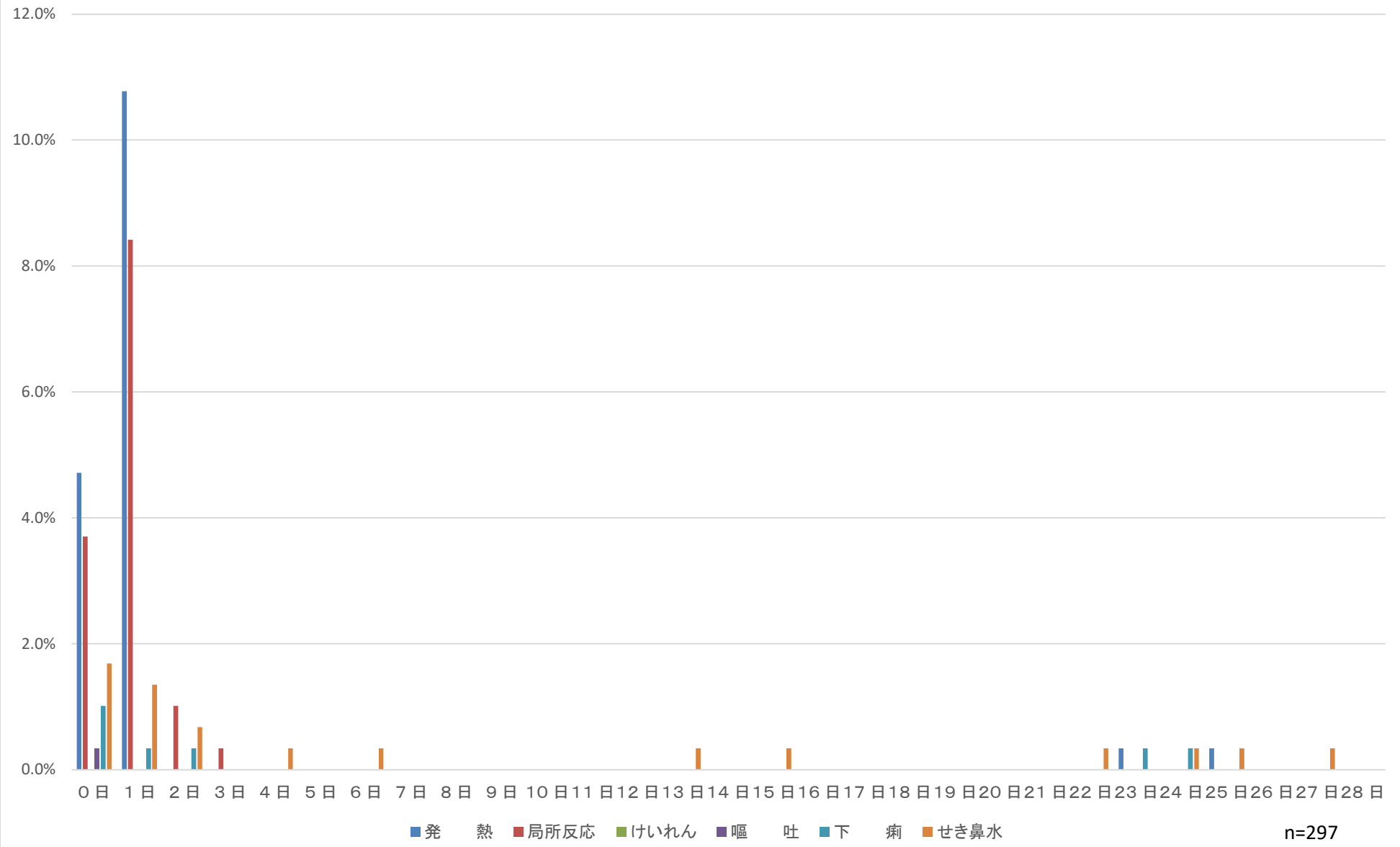
発 現 日	発 現 日																												合 計					
	0日	1日	2日	3日	4日	5日	6日	7日	8日	9日	10日	11日	12日	13日	14日	15日	16日	17日	18日	19日	20日	21日	22日	23日	24日	25日	26日	27日		28日				
発 熱																																		
37.5℃以上 38.5℃未満																																		
38.5℃以上																																		
局所反応	2	7	2																														11	
嘔 吐																																		
蕁 麻疹																																		
全身倦怠感		1																															1	
頭 痛																																		
合 計	2	8	2																														12	

発 生 割 合	発 生 割 合																												合 計				
	0日	1日	2日	3日	4日	5日	6日	7日	8日	9日	10日	11日	12日	13日	14日	15日	16日	17日	18日	19日	20日	21日	22日	23日	24日	25日	26日	27日		28日			
発 熱																																	
37.5℃以上 38.5℃未満																																	
38.5℃以上																																	
局所反応	5.9	20.6	5.9																													32.4	
嘔 吐																																	
蕁 麻疹																																	
全身倦怠感		2.9																														2.9	
頭 痛																																	
合 計	5.9	23.5	5.9																													35.3	

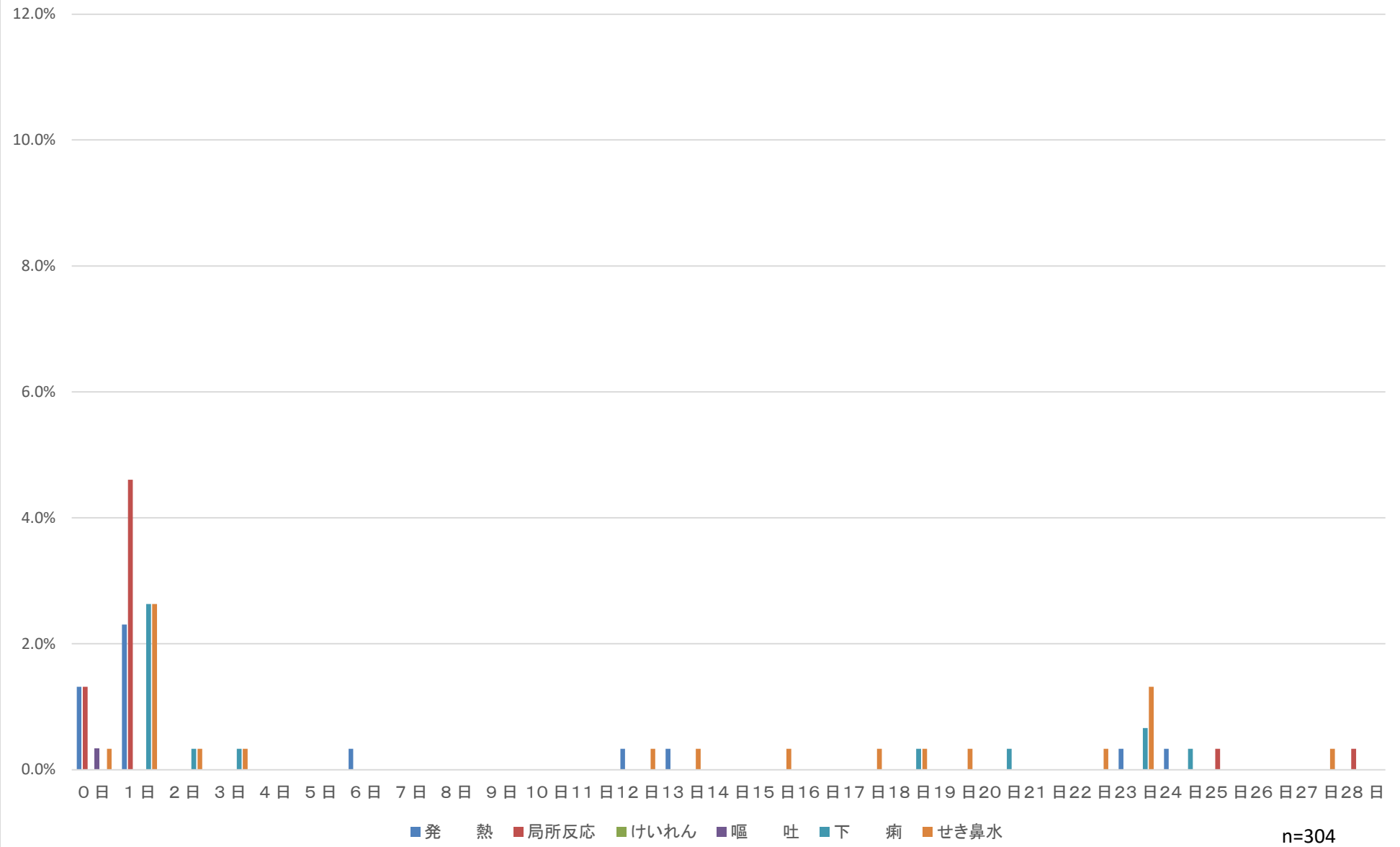
DPT-IPV1期初回1回目



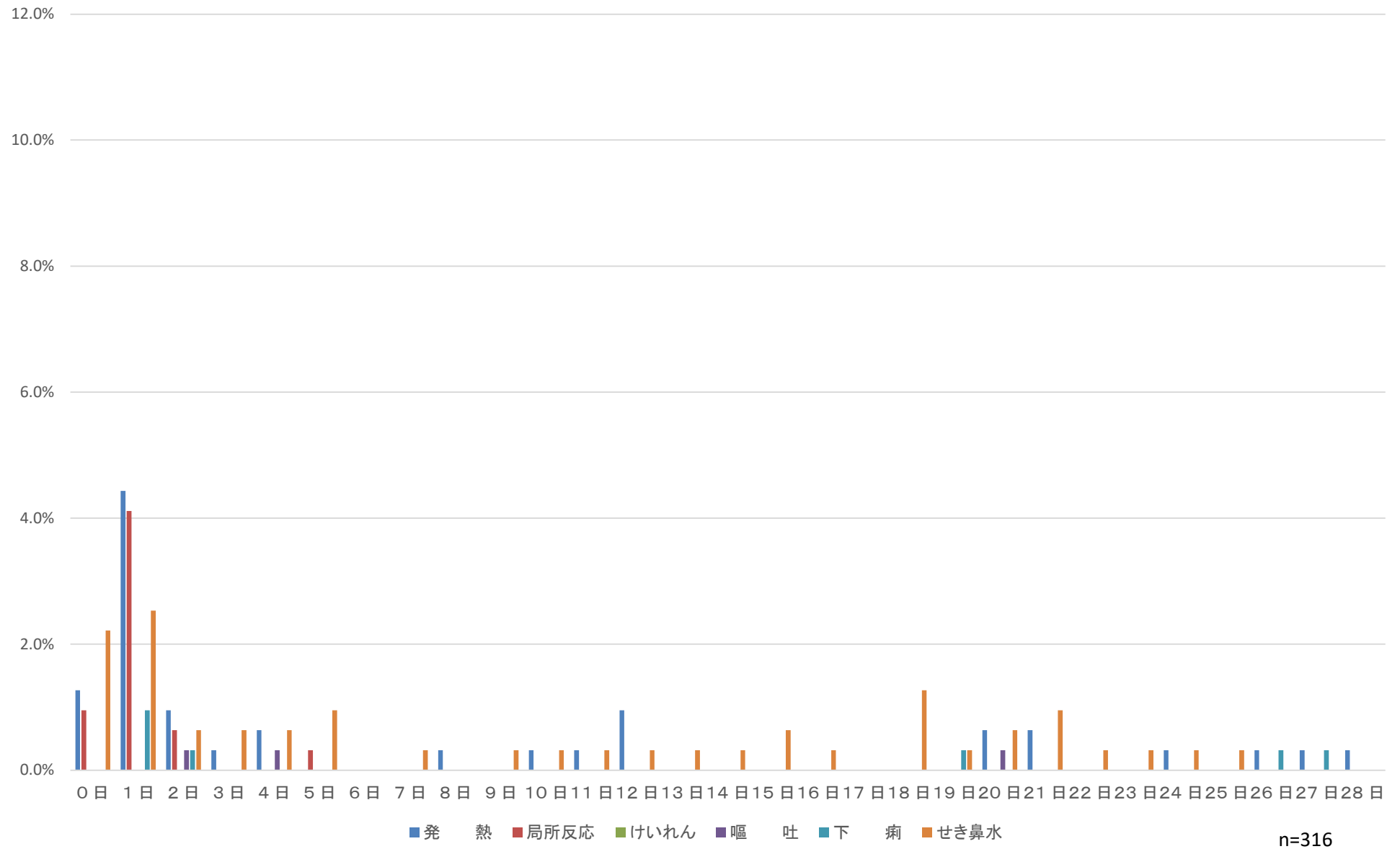
DPT-IPV1期初回2回目



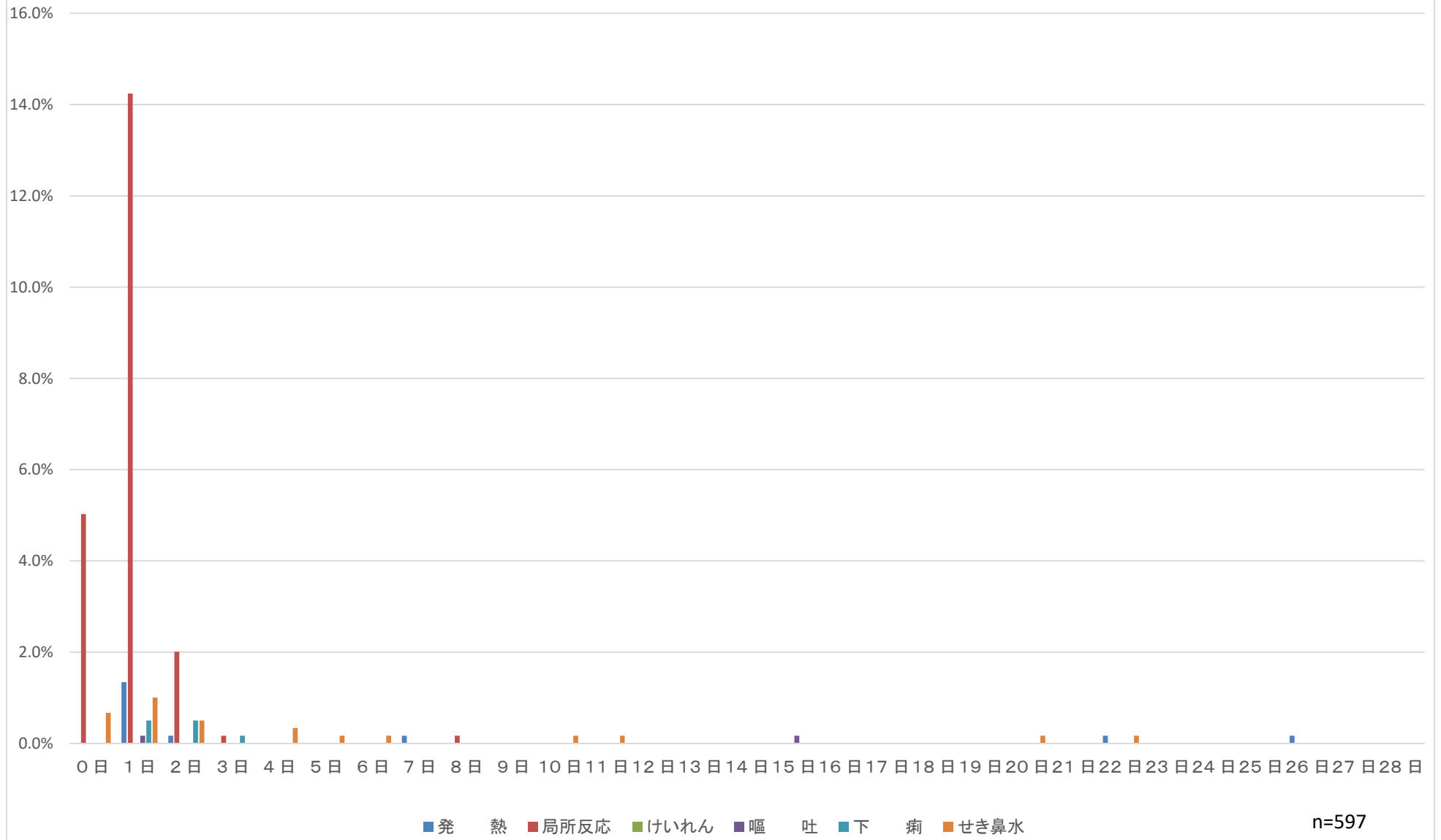
DPT-IPV1 期初回3回目



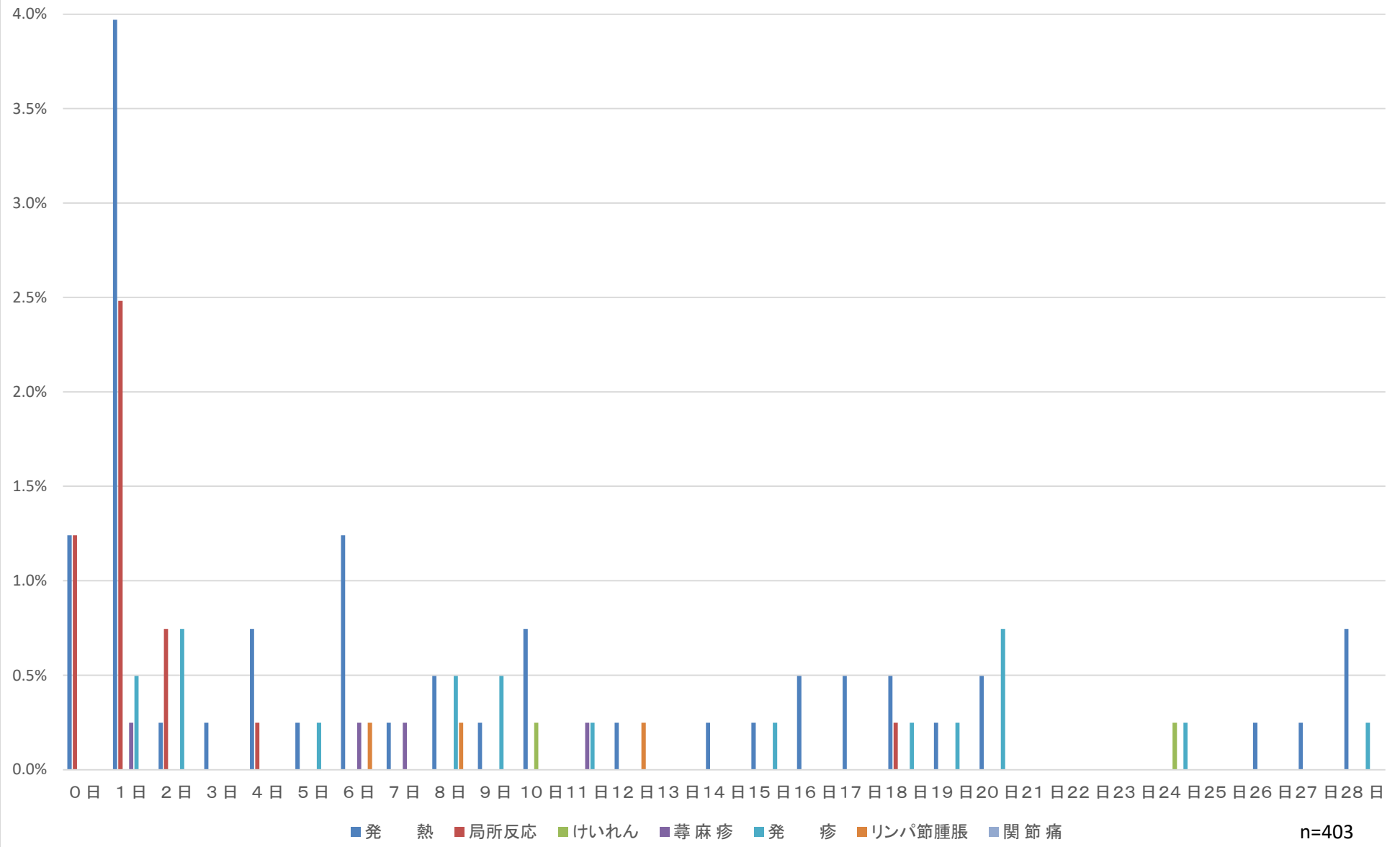
DPT-IPV1期追加



DT2期

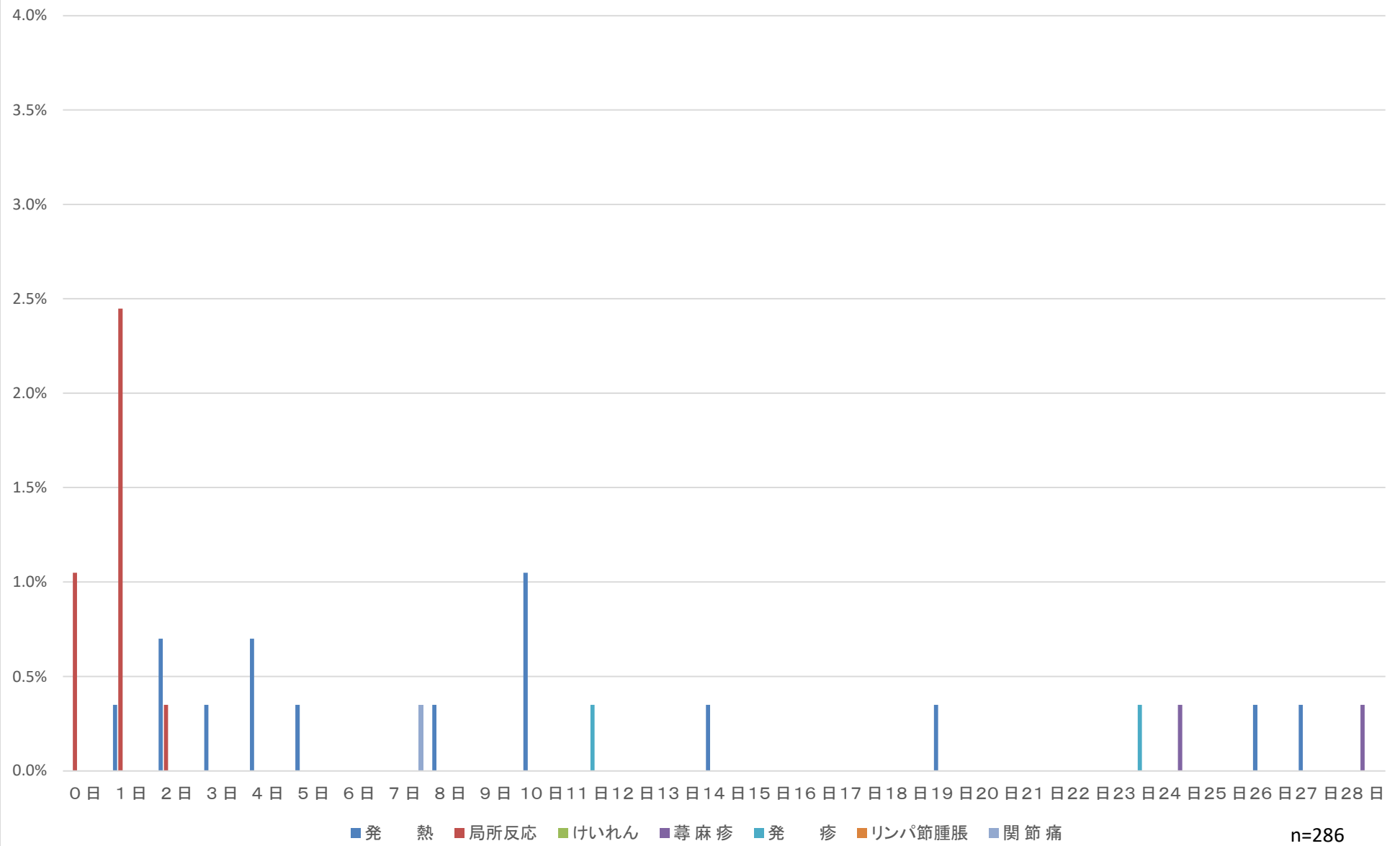


MR1期

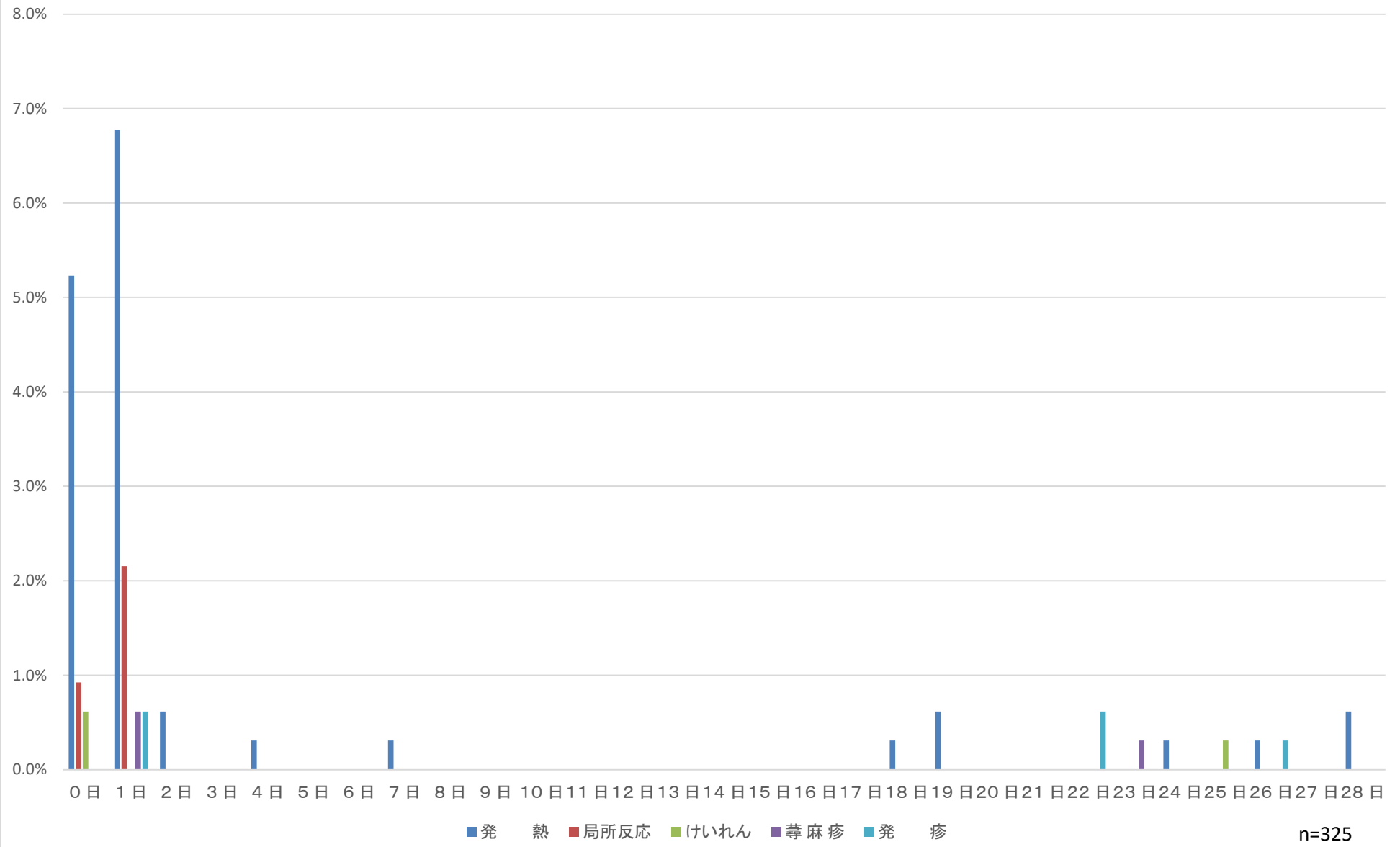


n=403

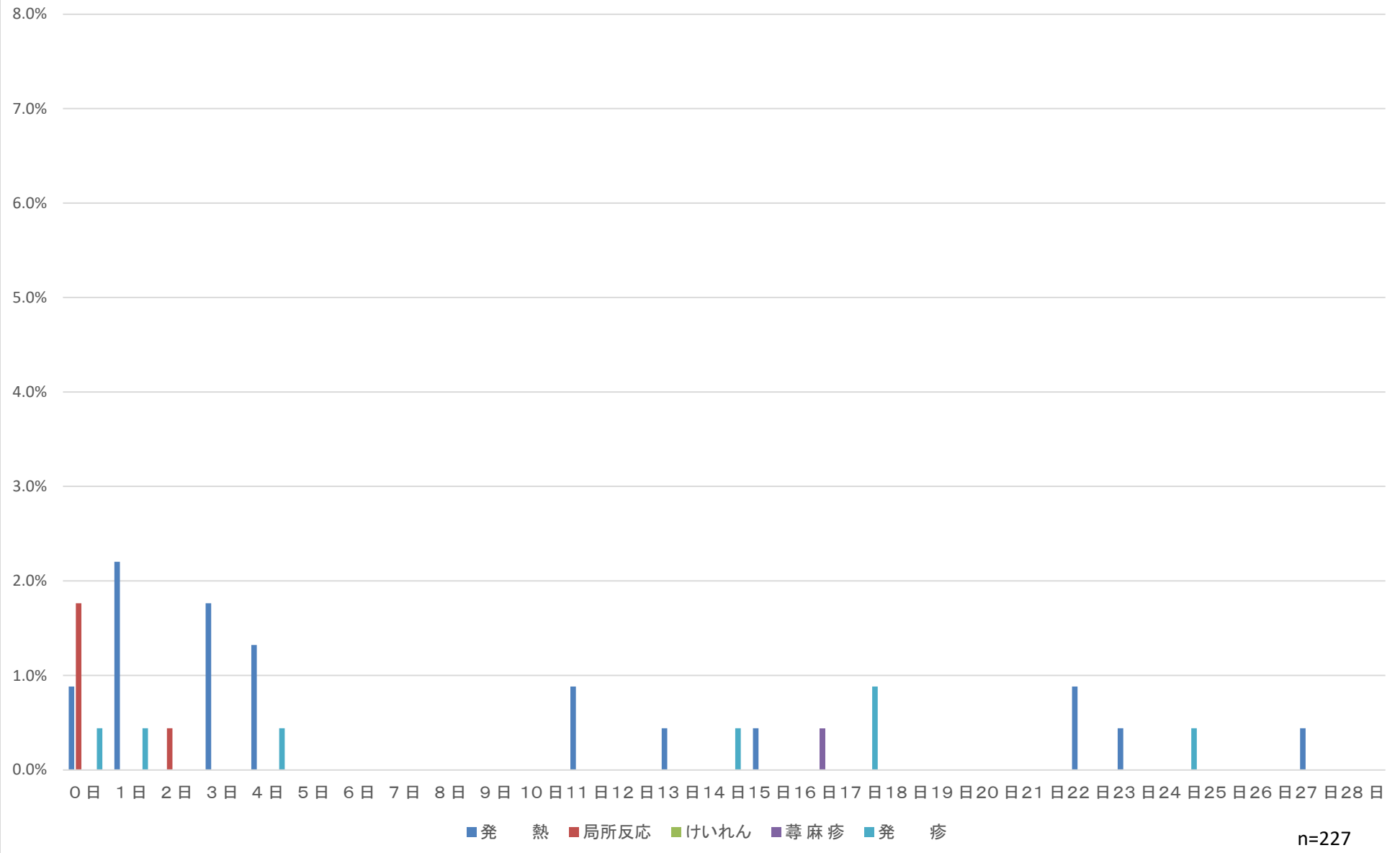
MR2期



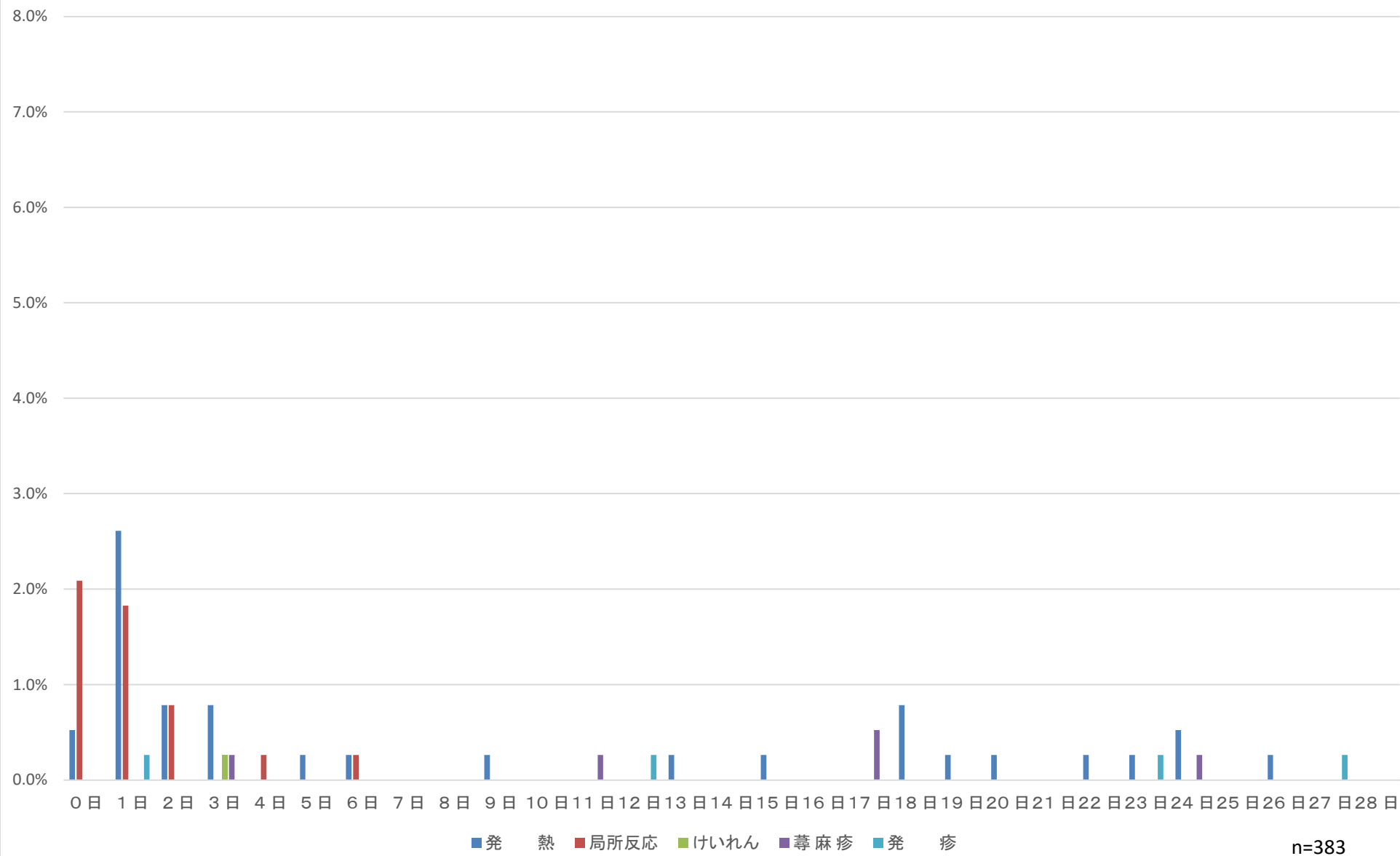
日本脳炎1期初回1回目



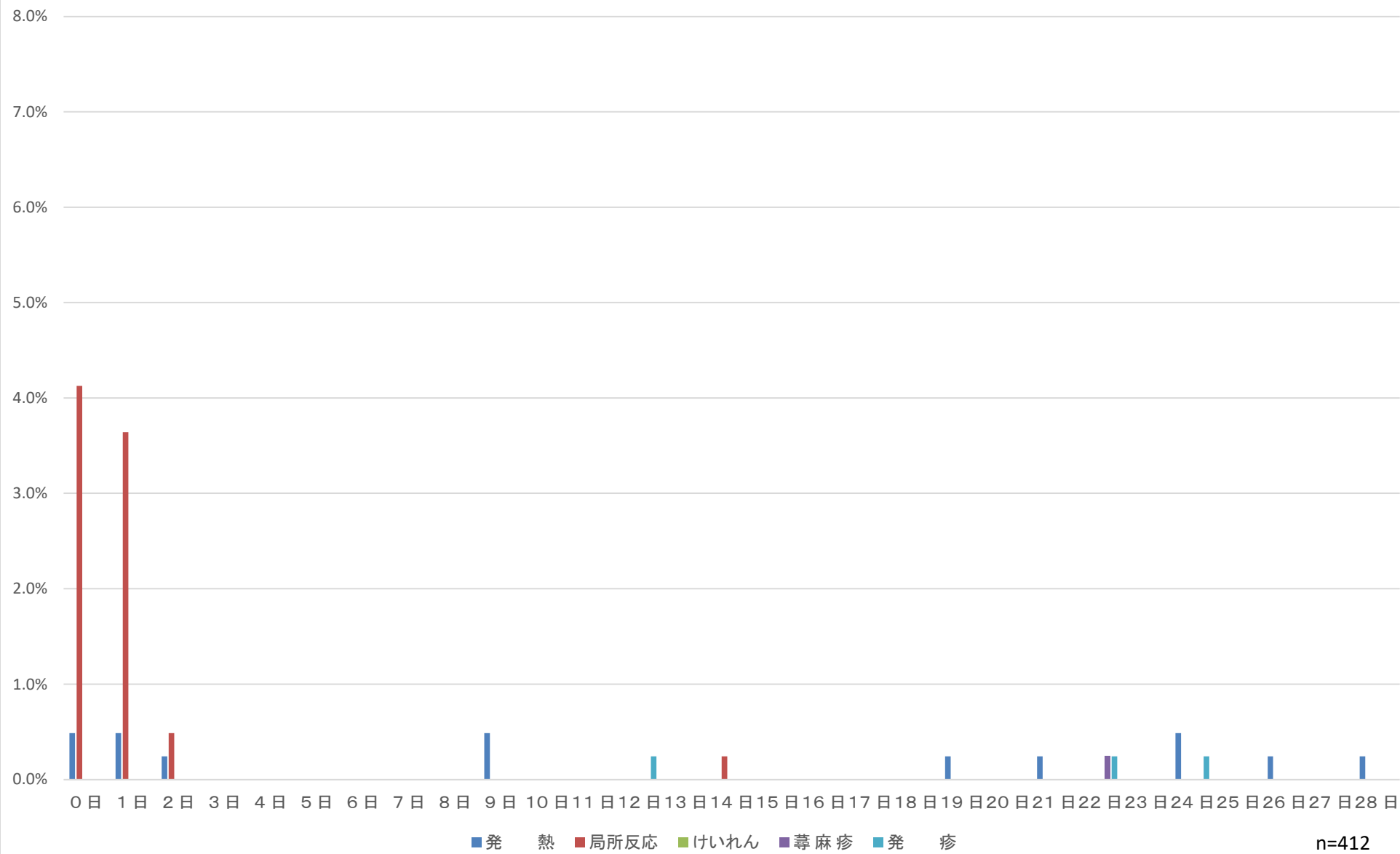
日本脳炎1期初回2回目

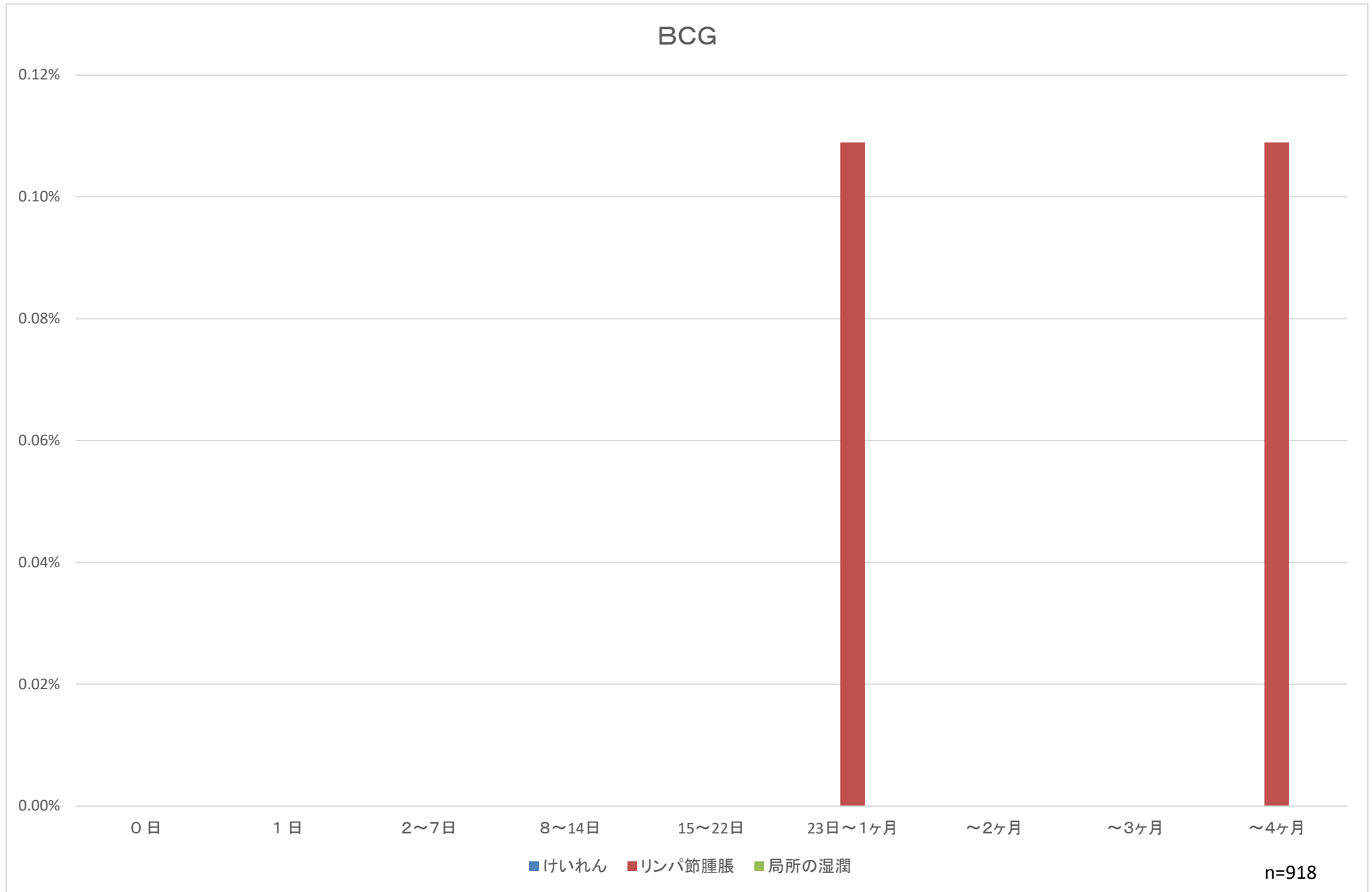


日本脳炎1期追加

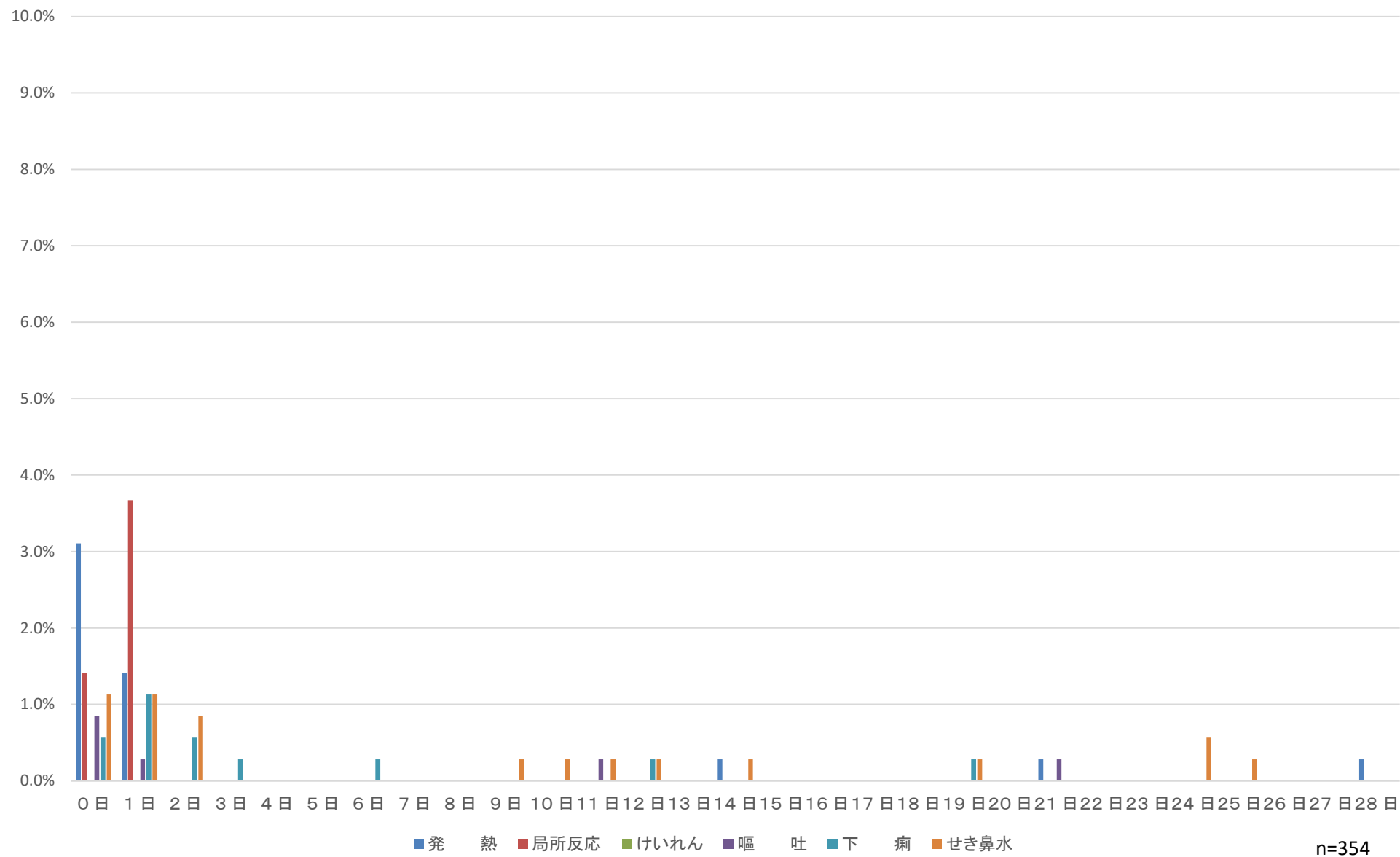


日本脳炎2期

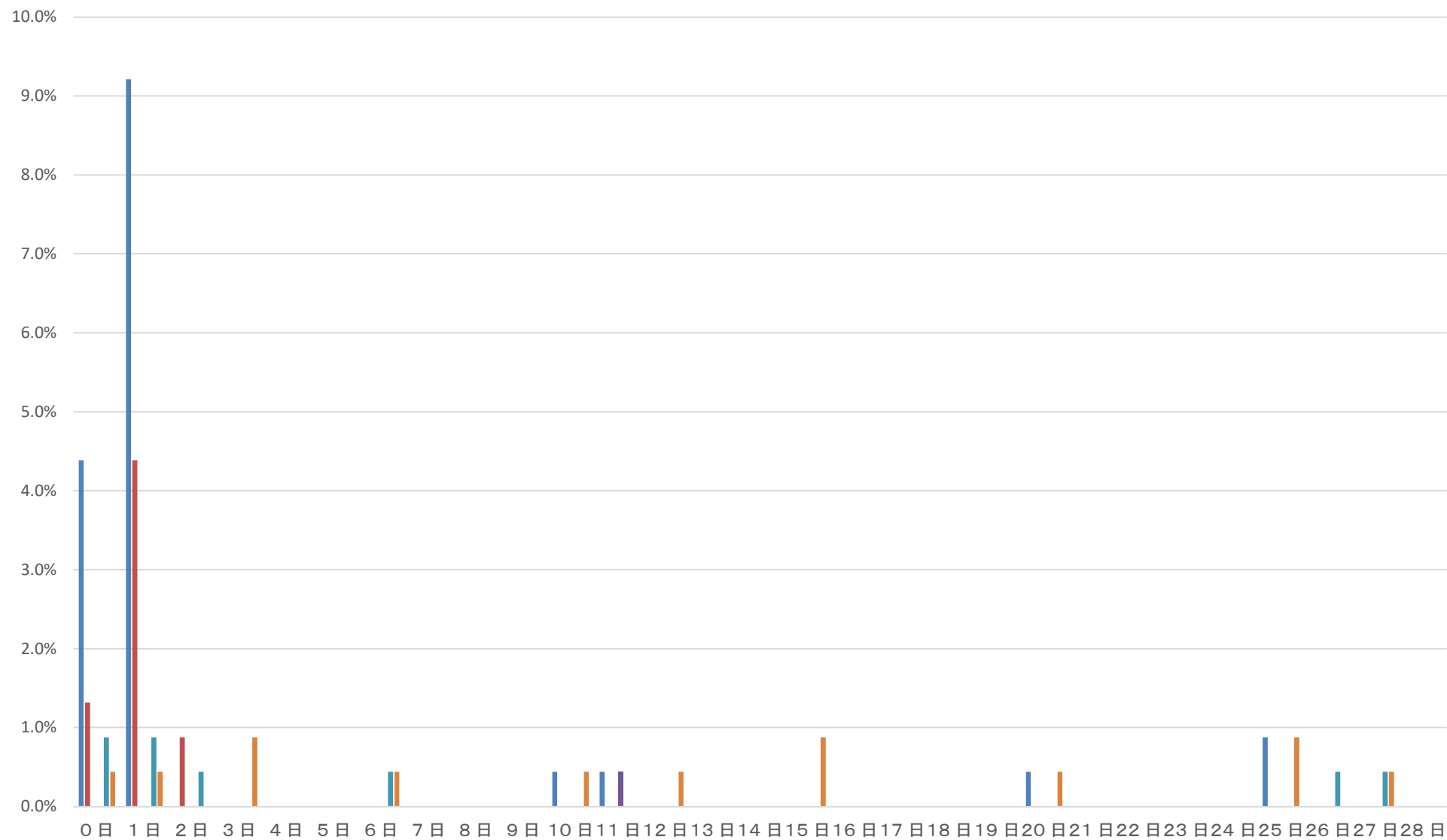




ヒブ初回1回目

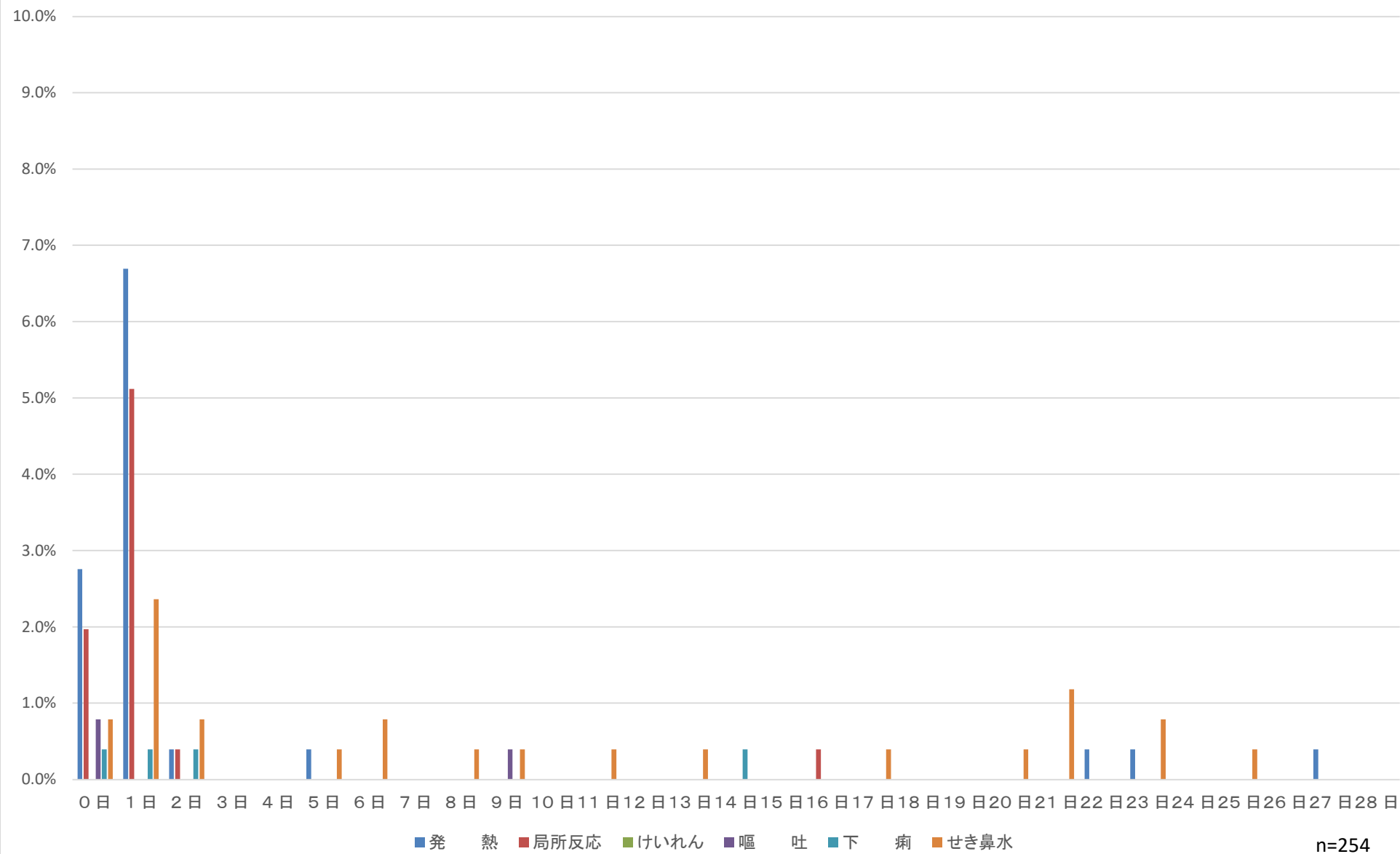


ヒブ初回2回目

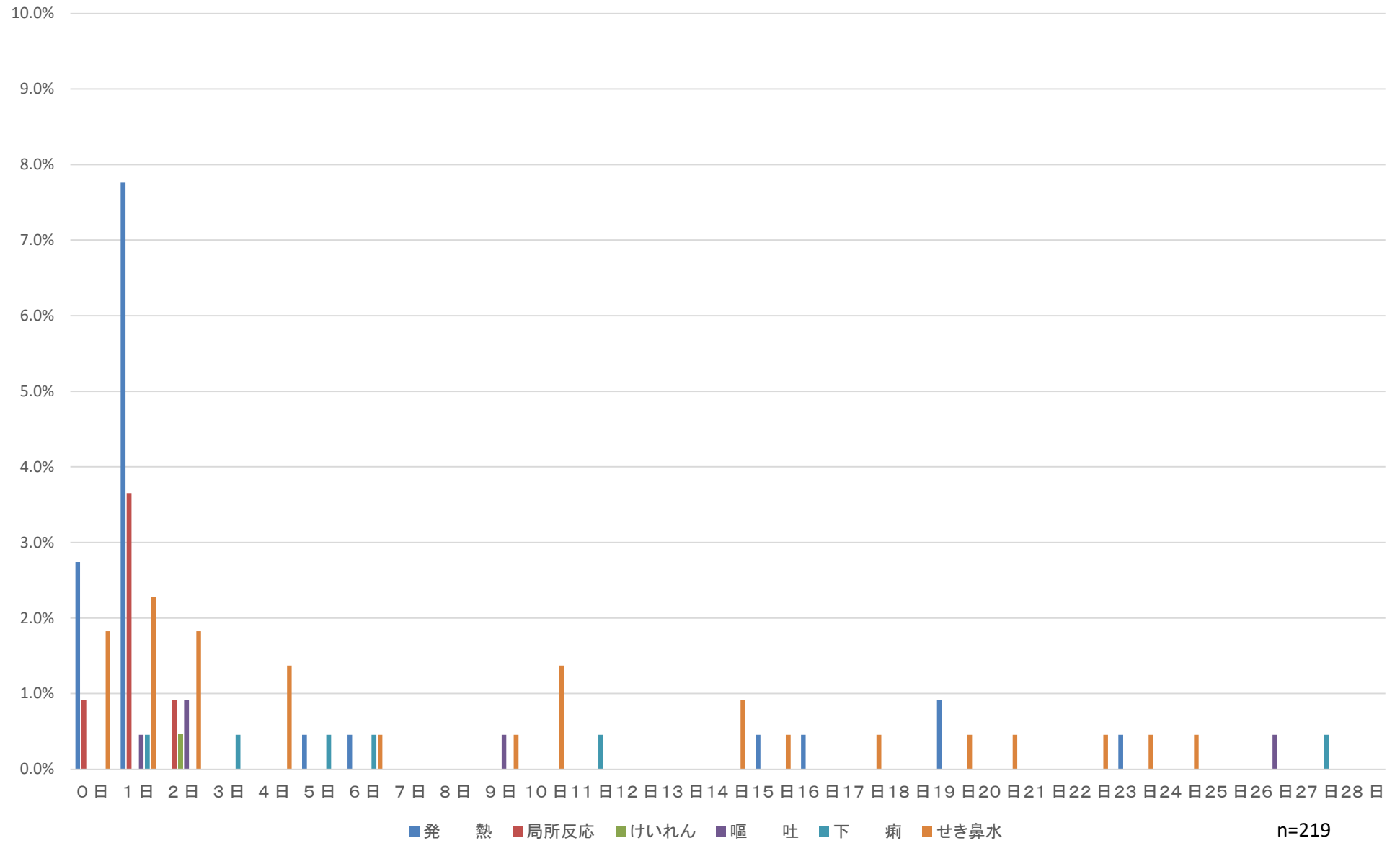


n=228

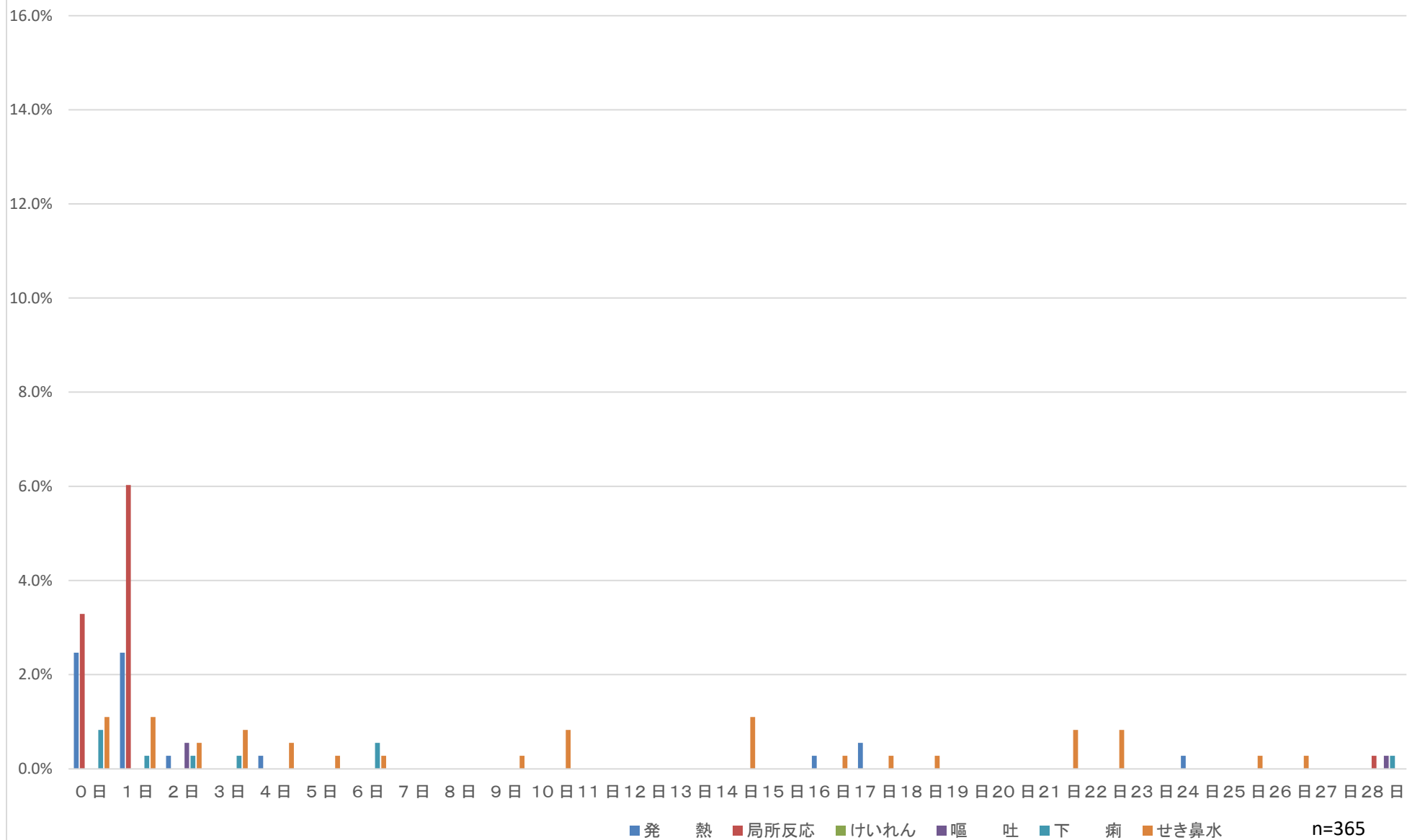
ヒブ初回3回目



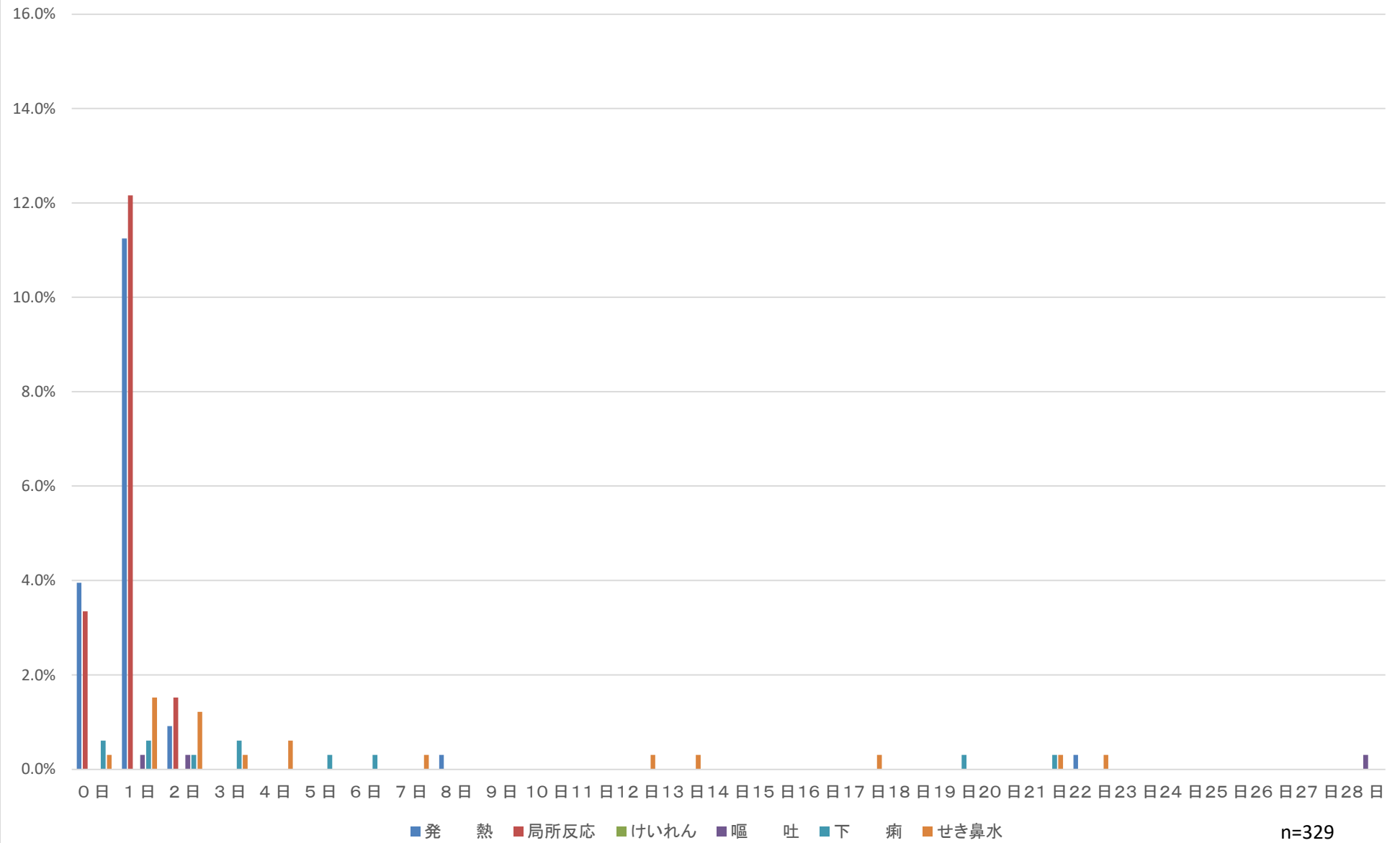
ヒブ追加



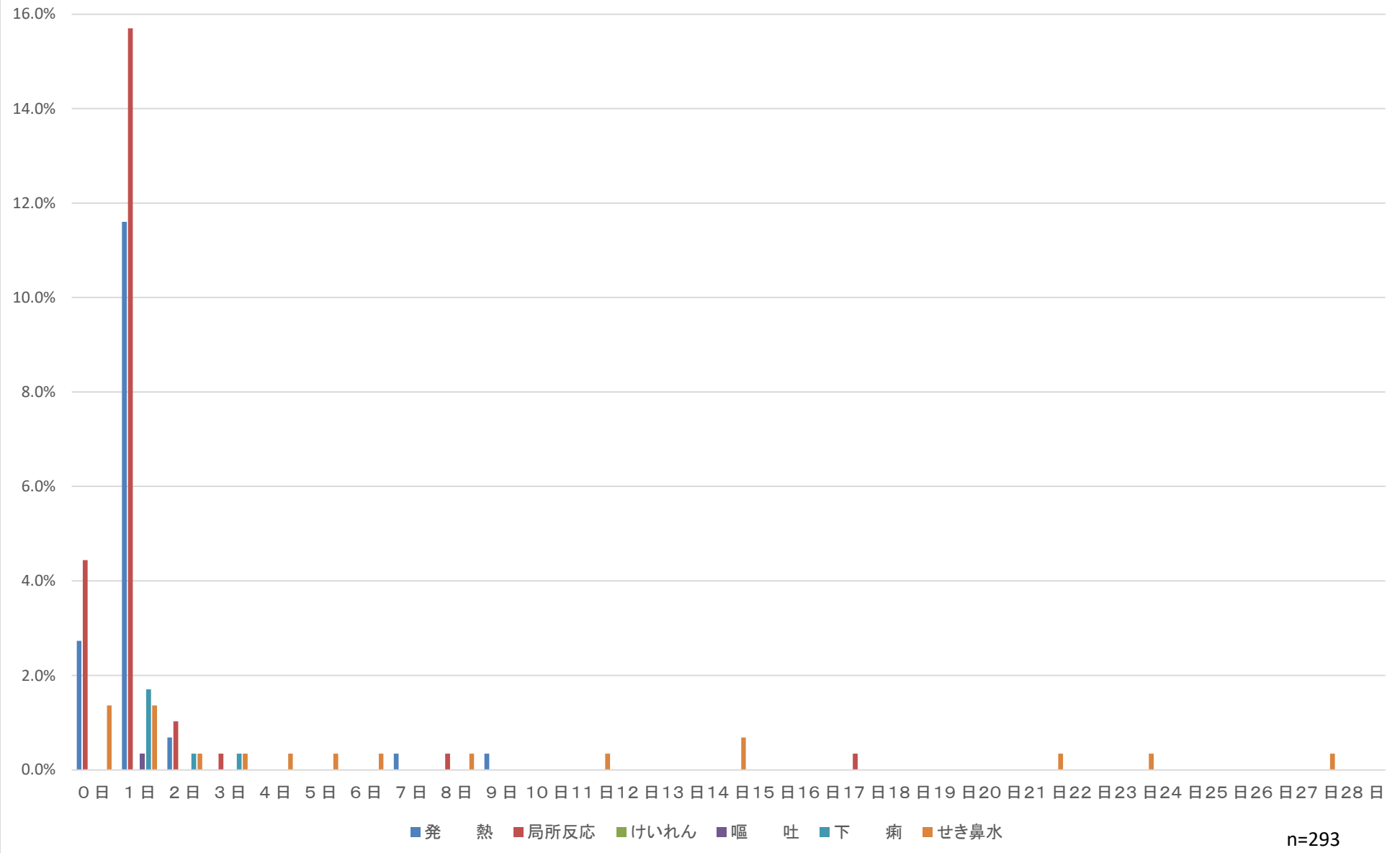
小児用肺炎球菌初回1回目



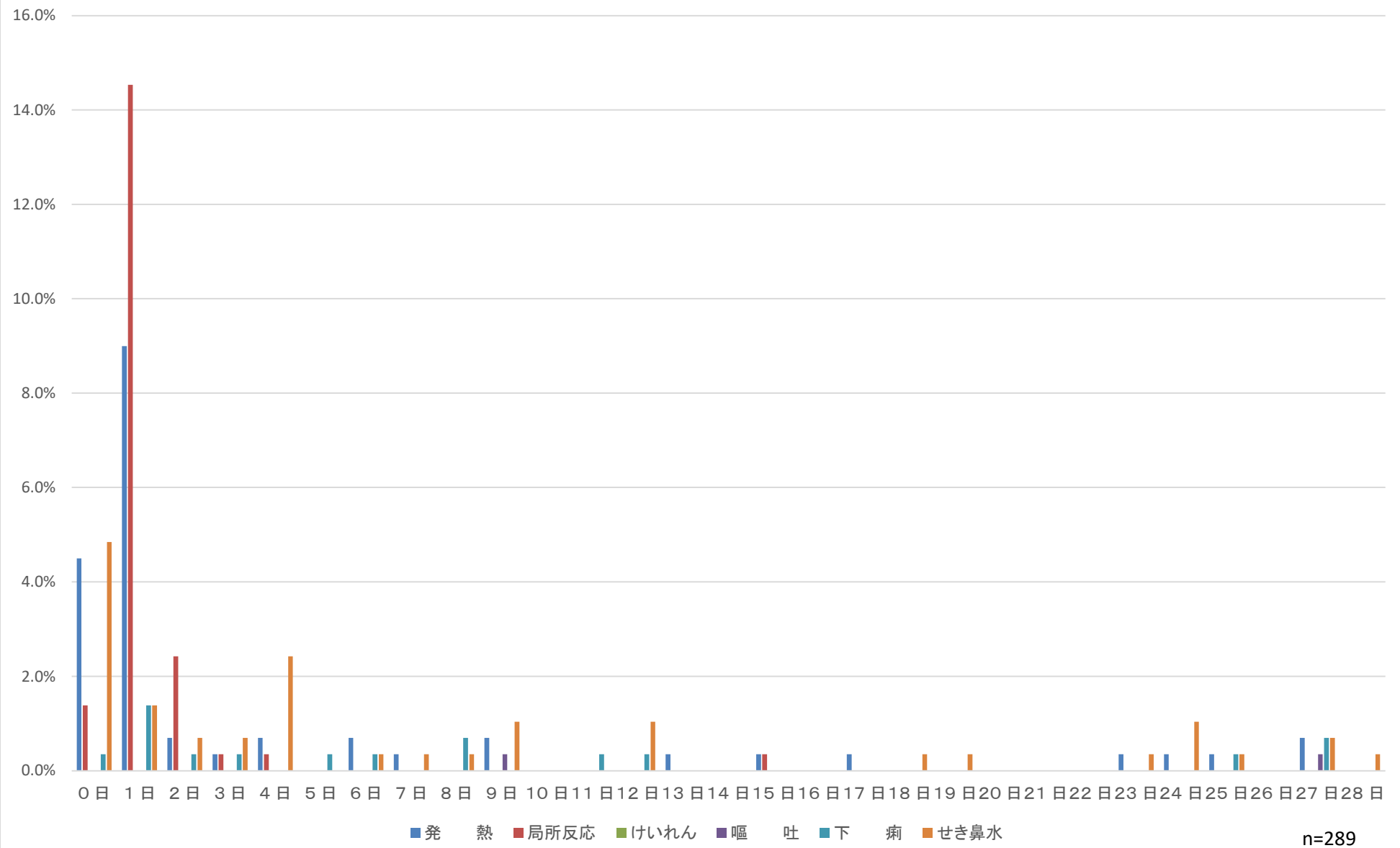
小児用肺炎球菌初回2回目



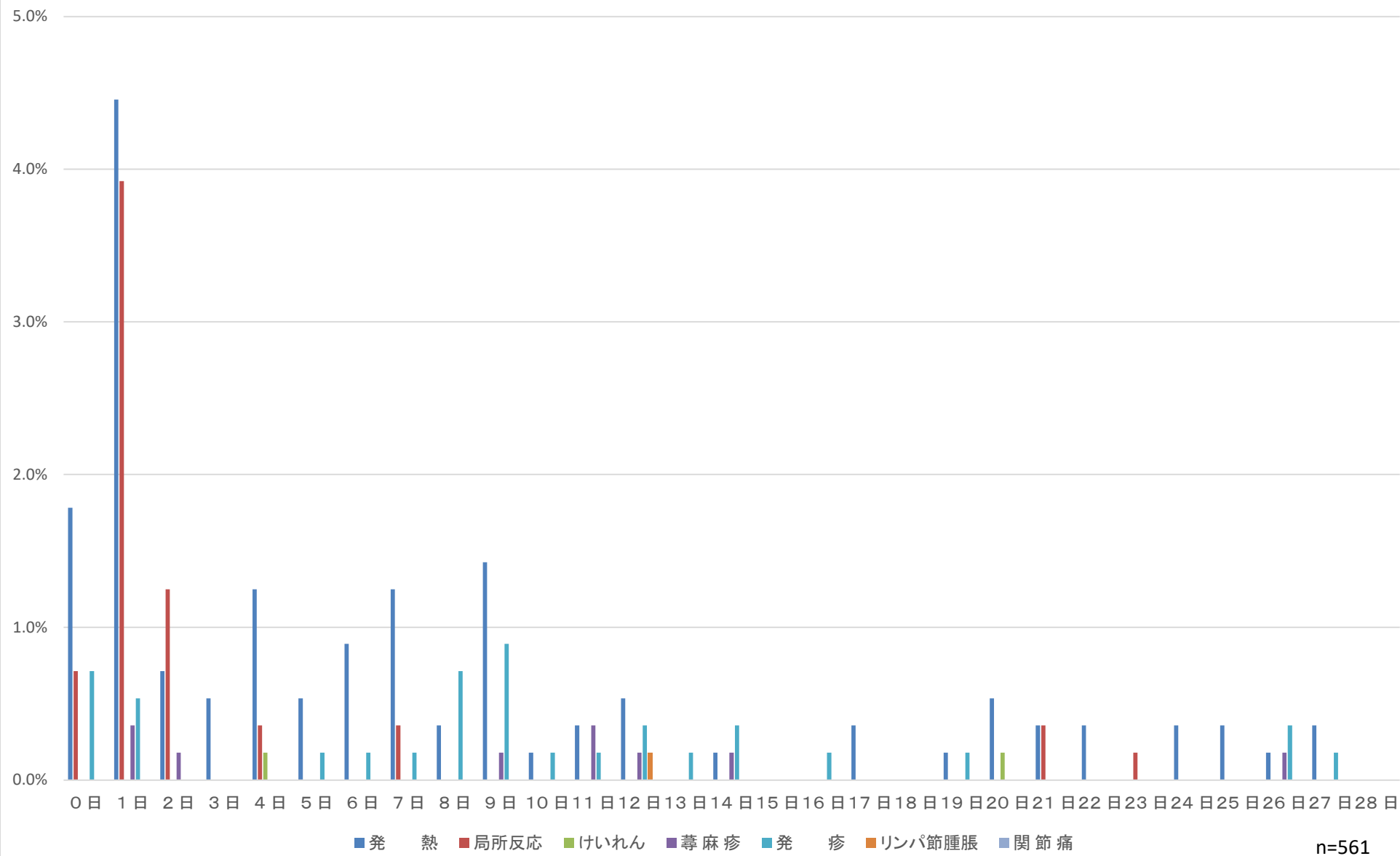
小児用肺炎球菌初回3回目



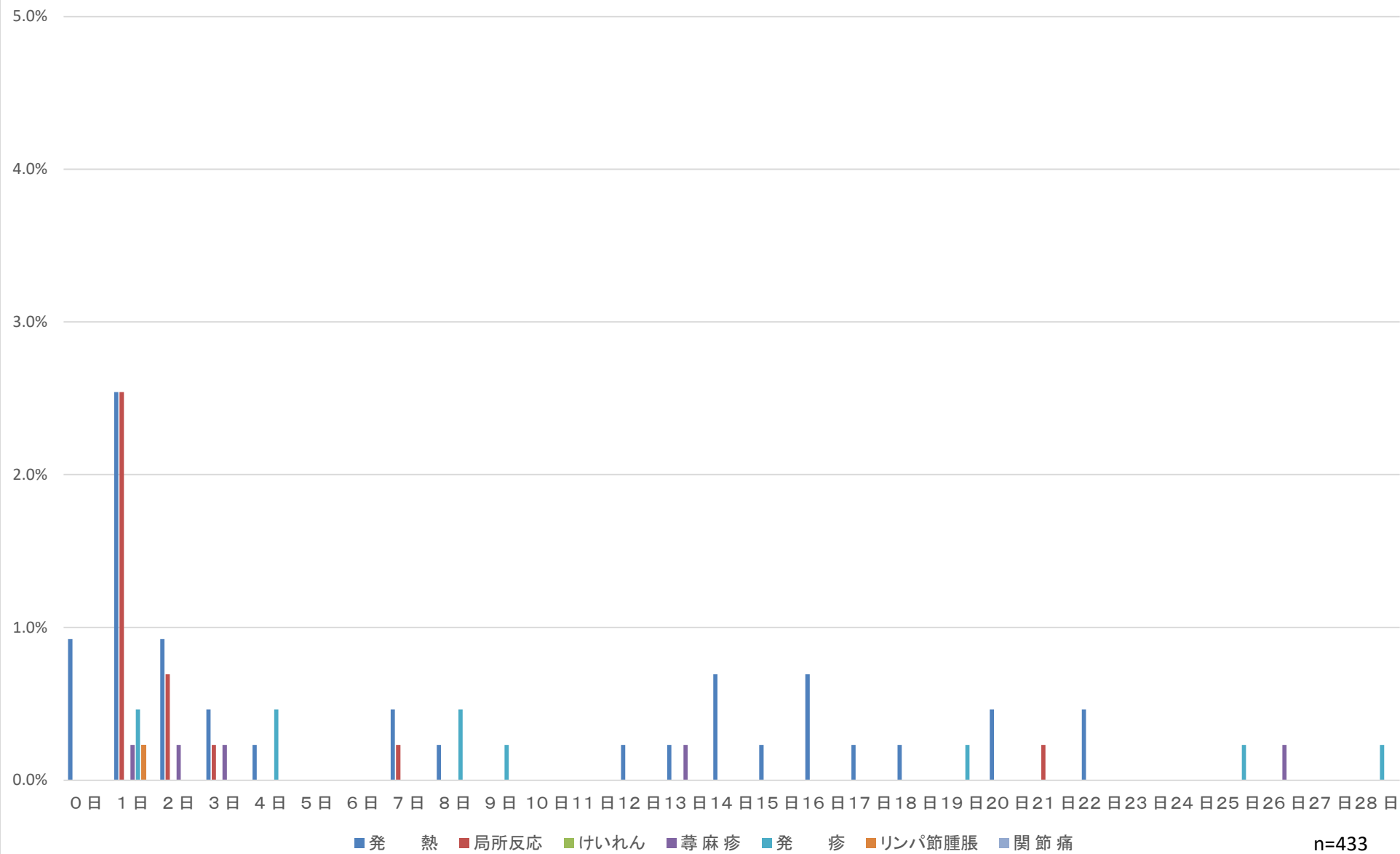
小児用肺炎球菌追加



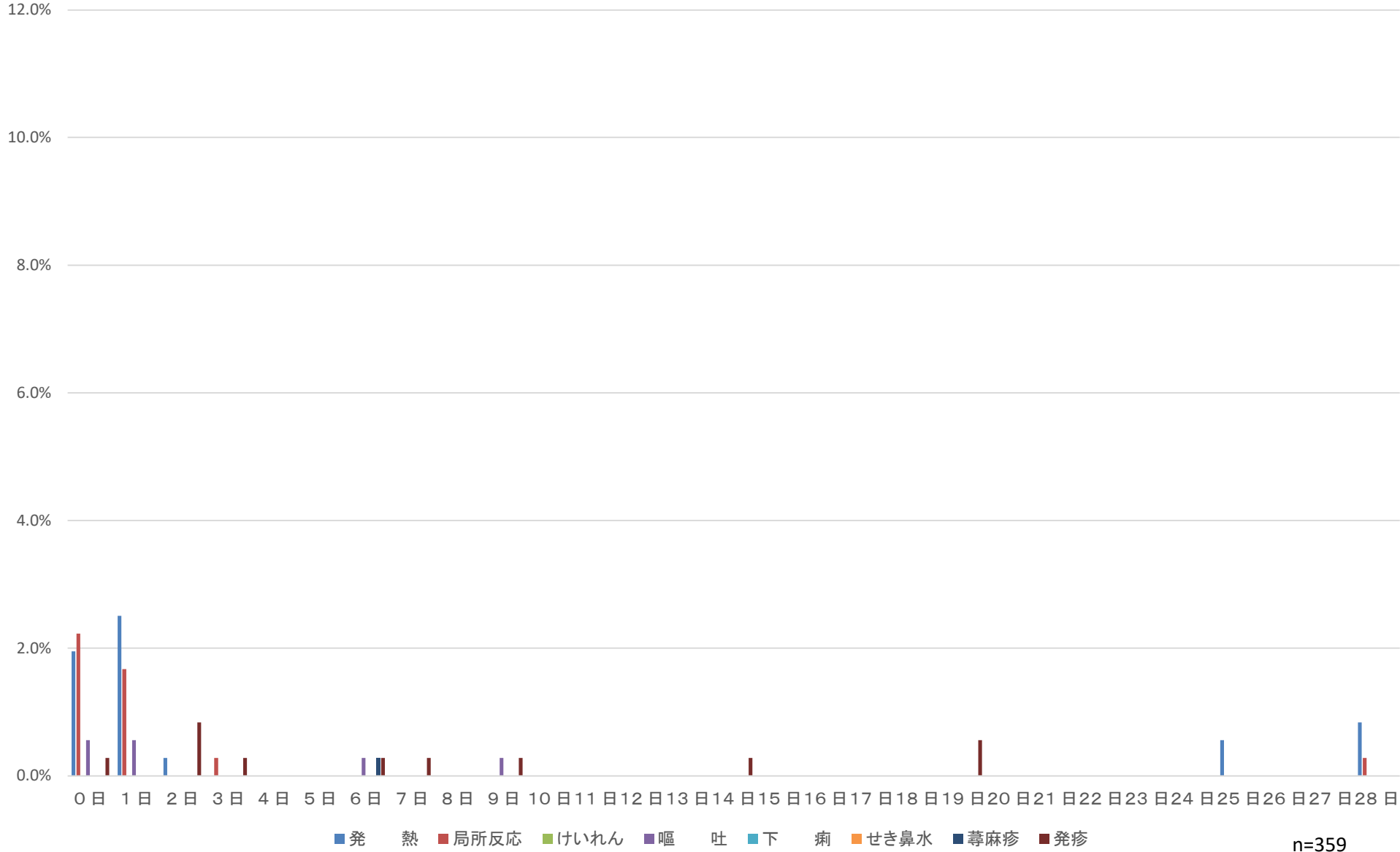
水痘1回目



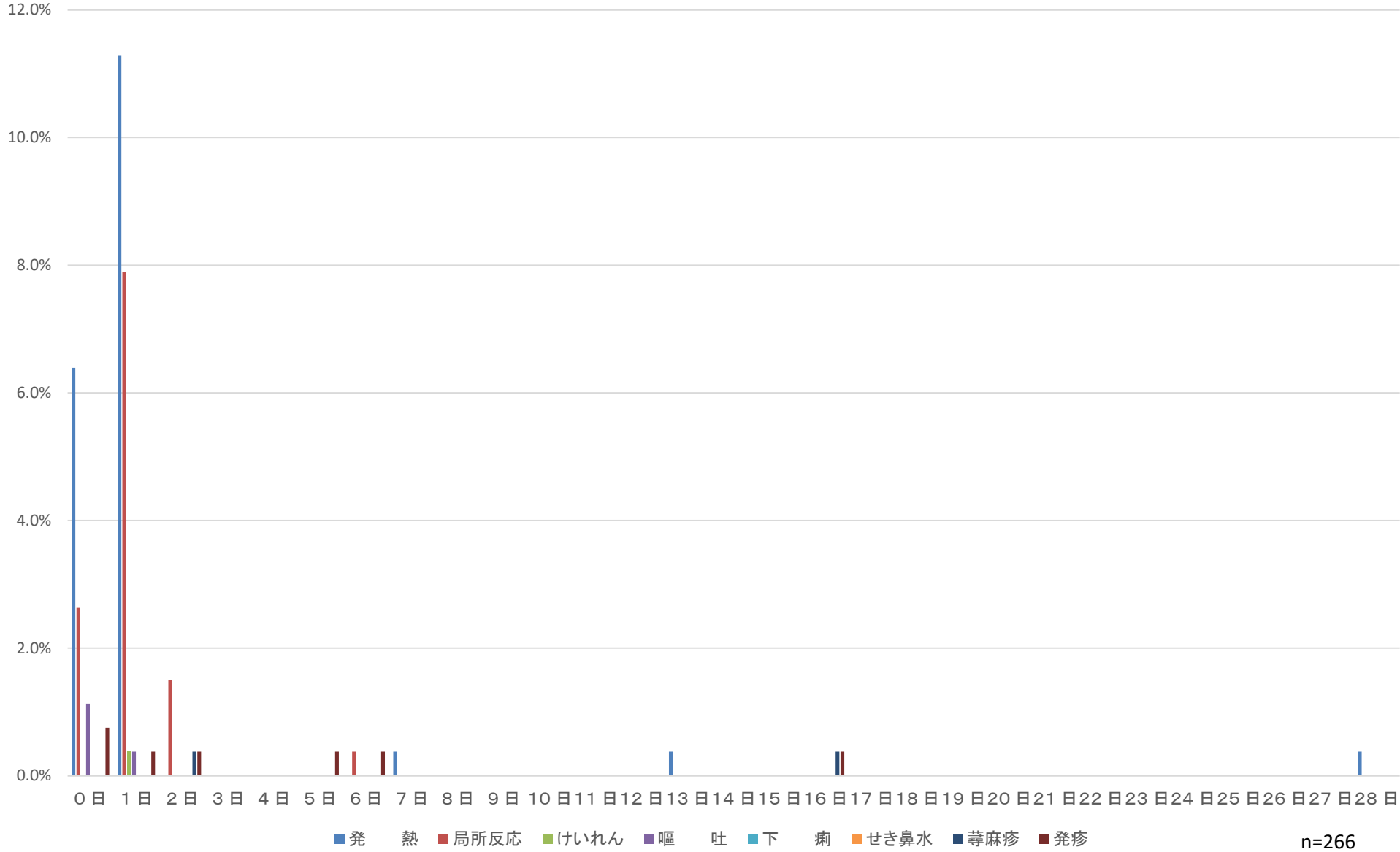
水痘2回目



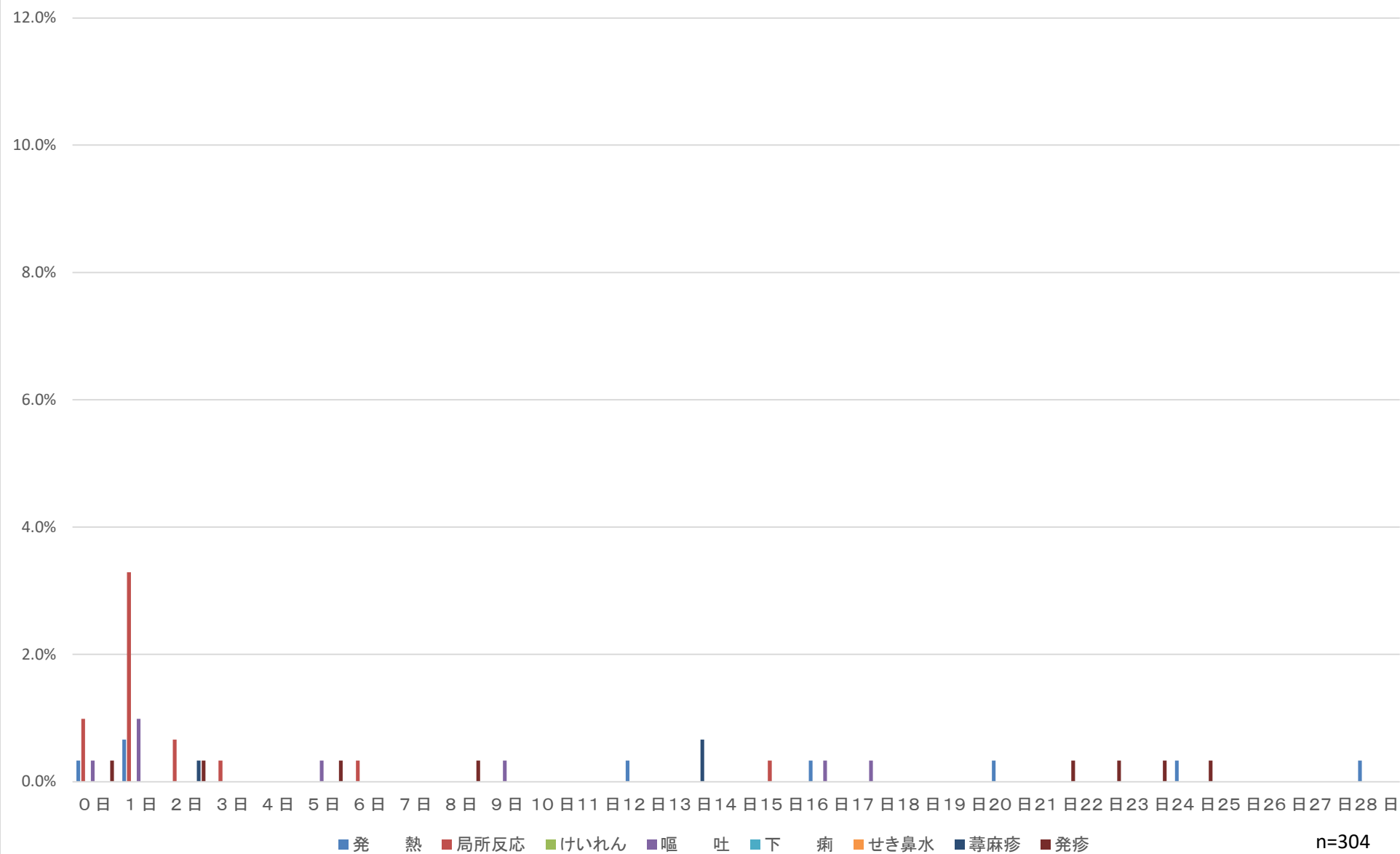
B型肝炎1回目



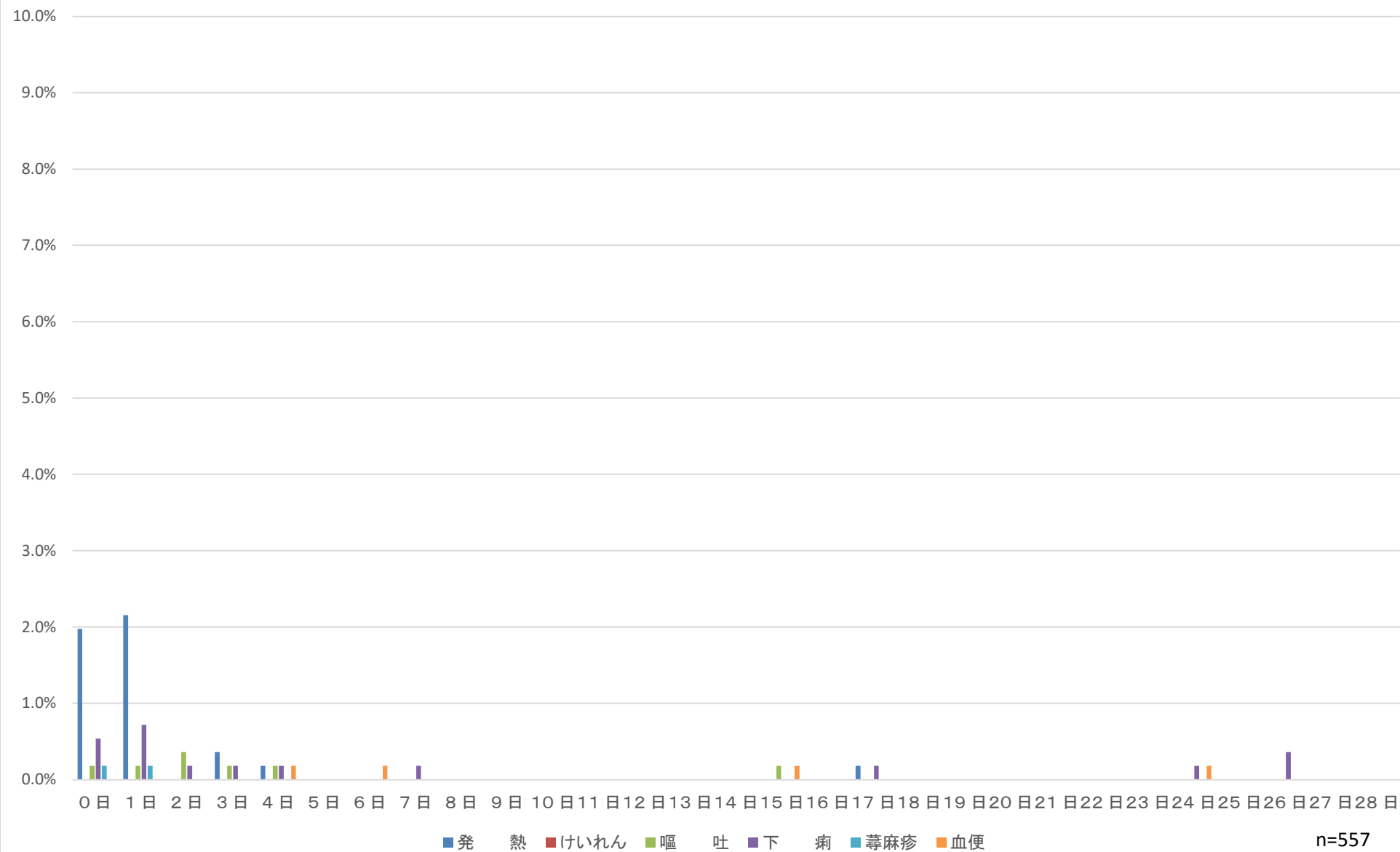
B型肝炎2回目



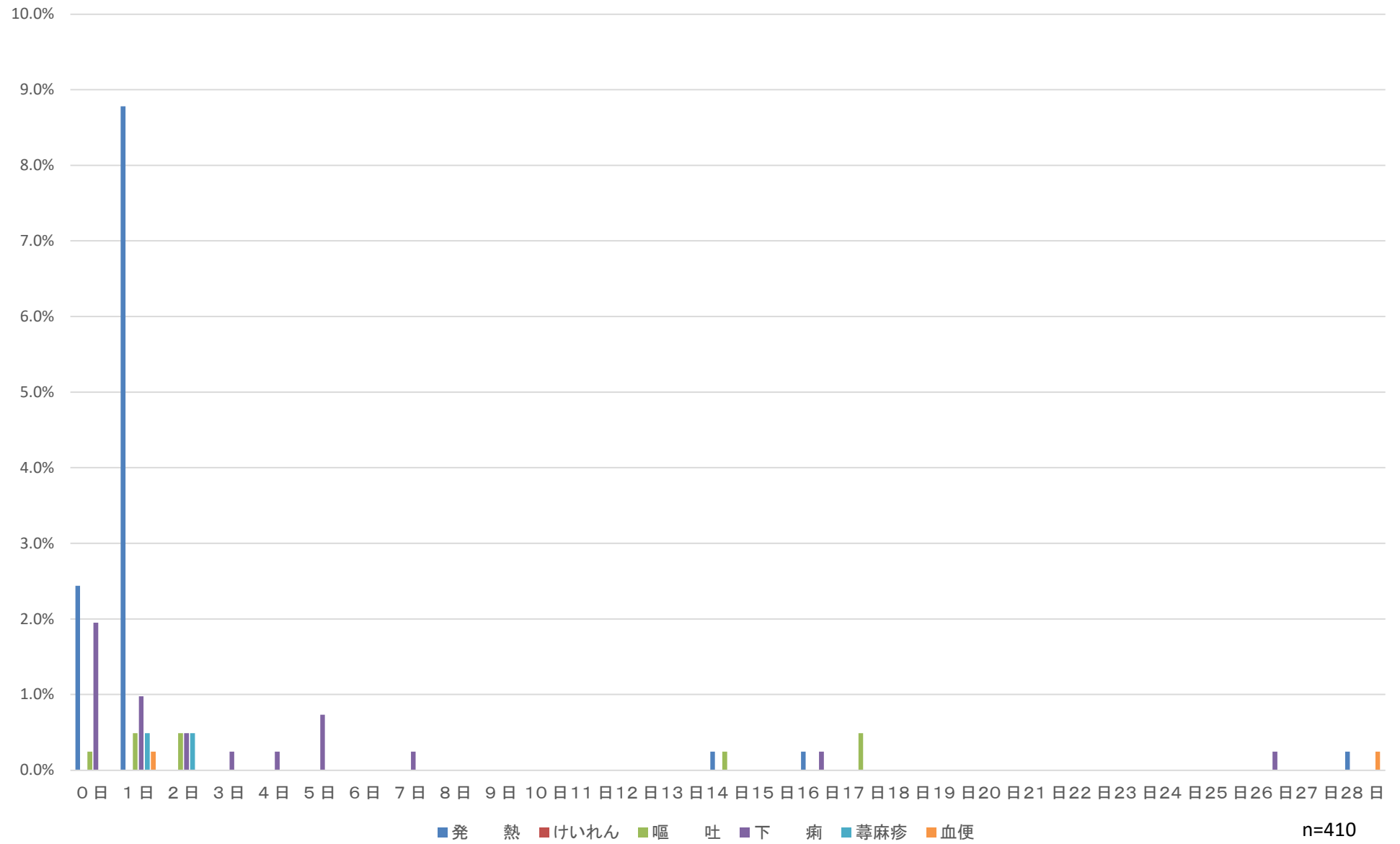
B型肝炎3回目



ロタ1回目

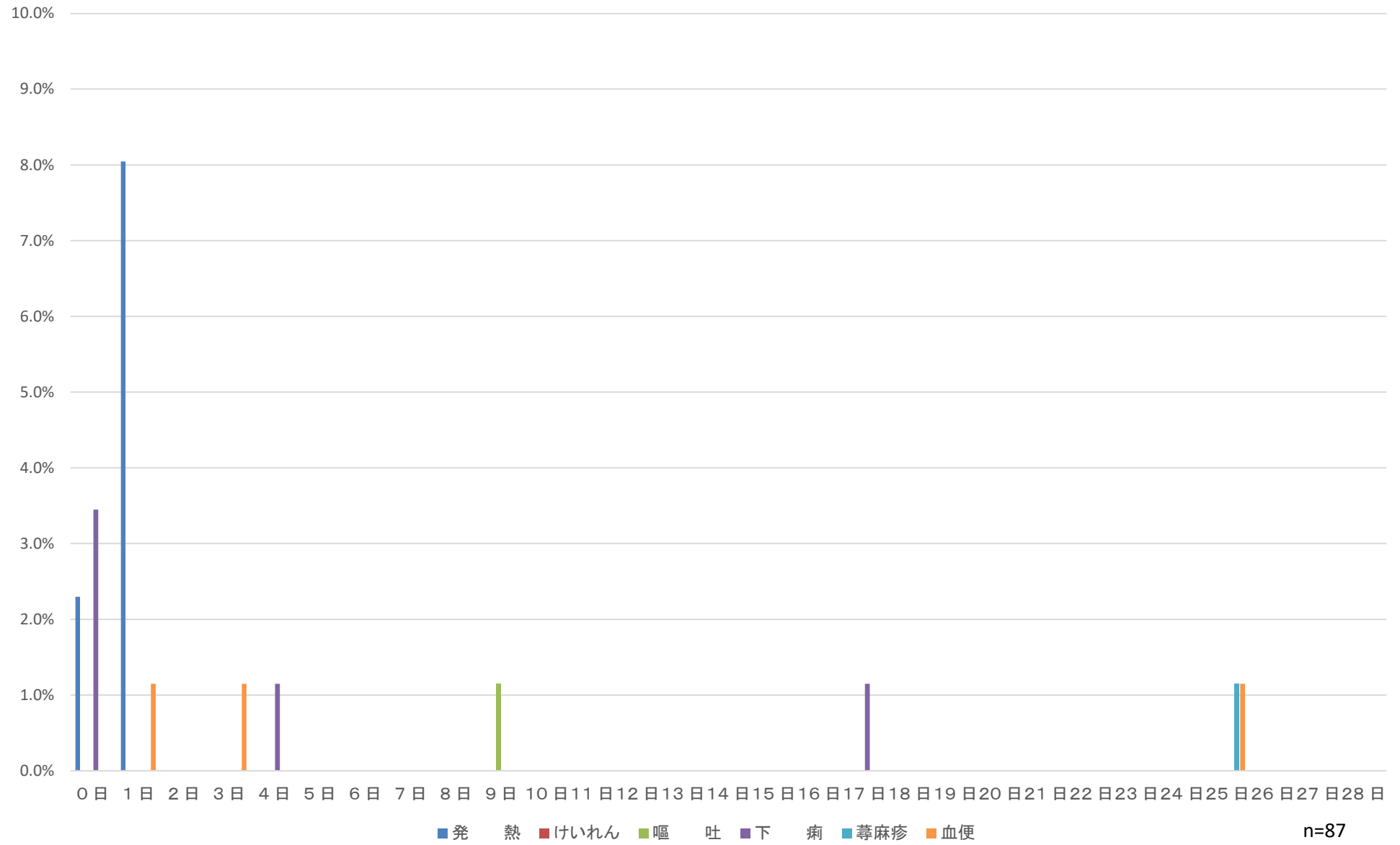


ロタ2回目

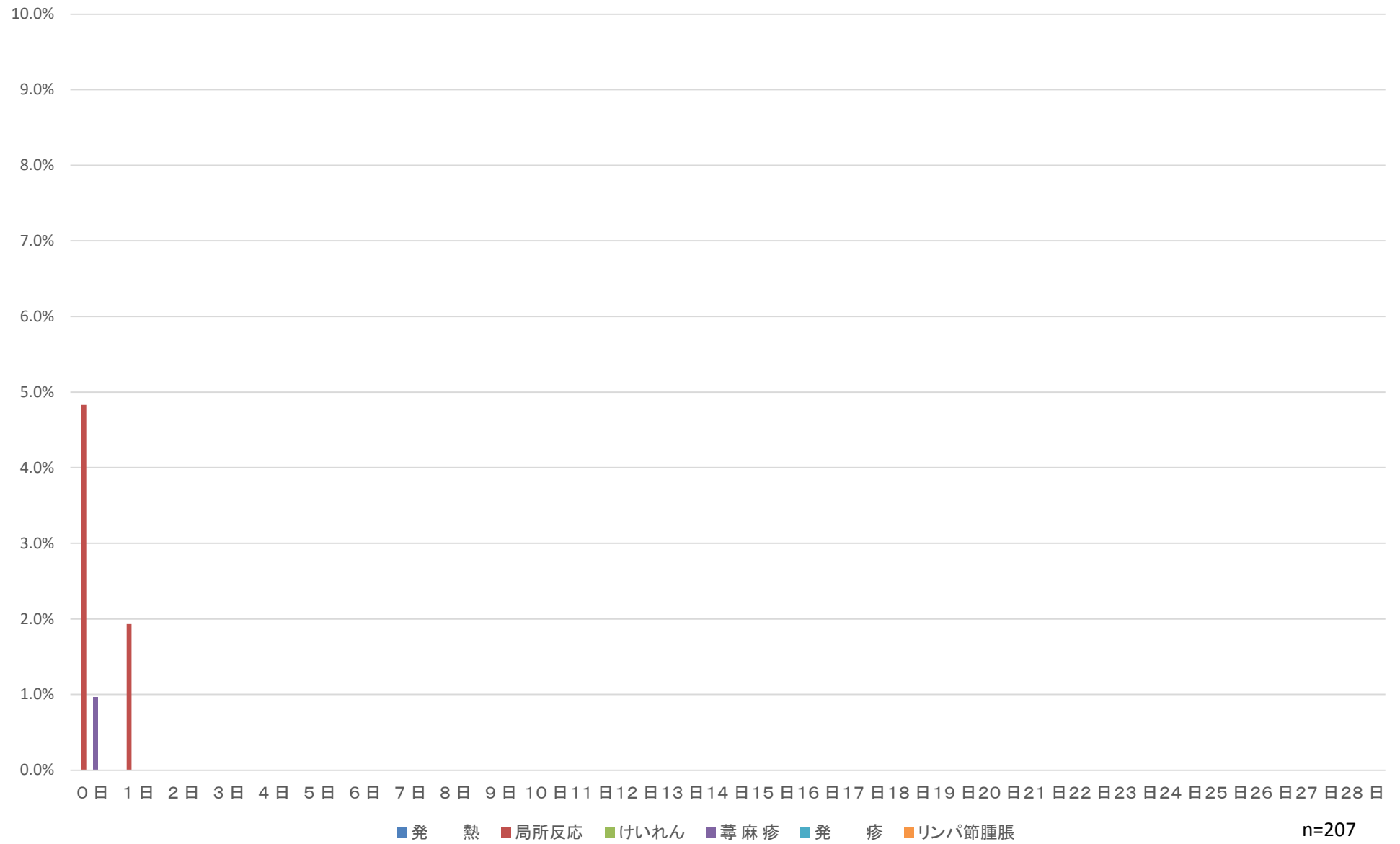


n=410

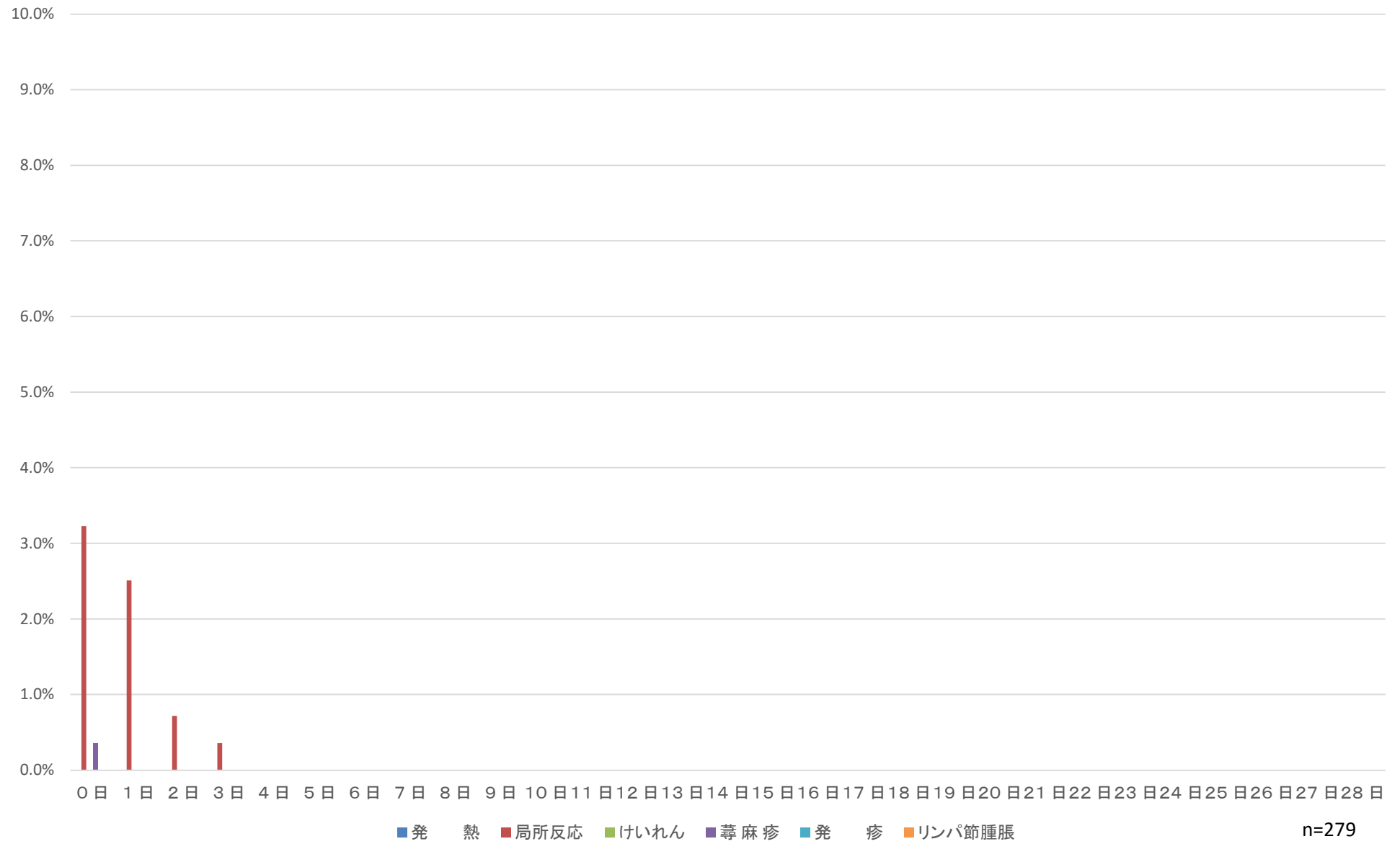
口夕3回目



HPV1回目



HPV2回目

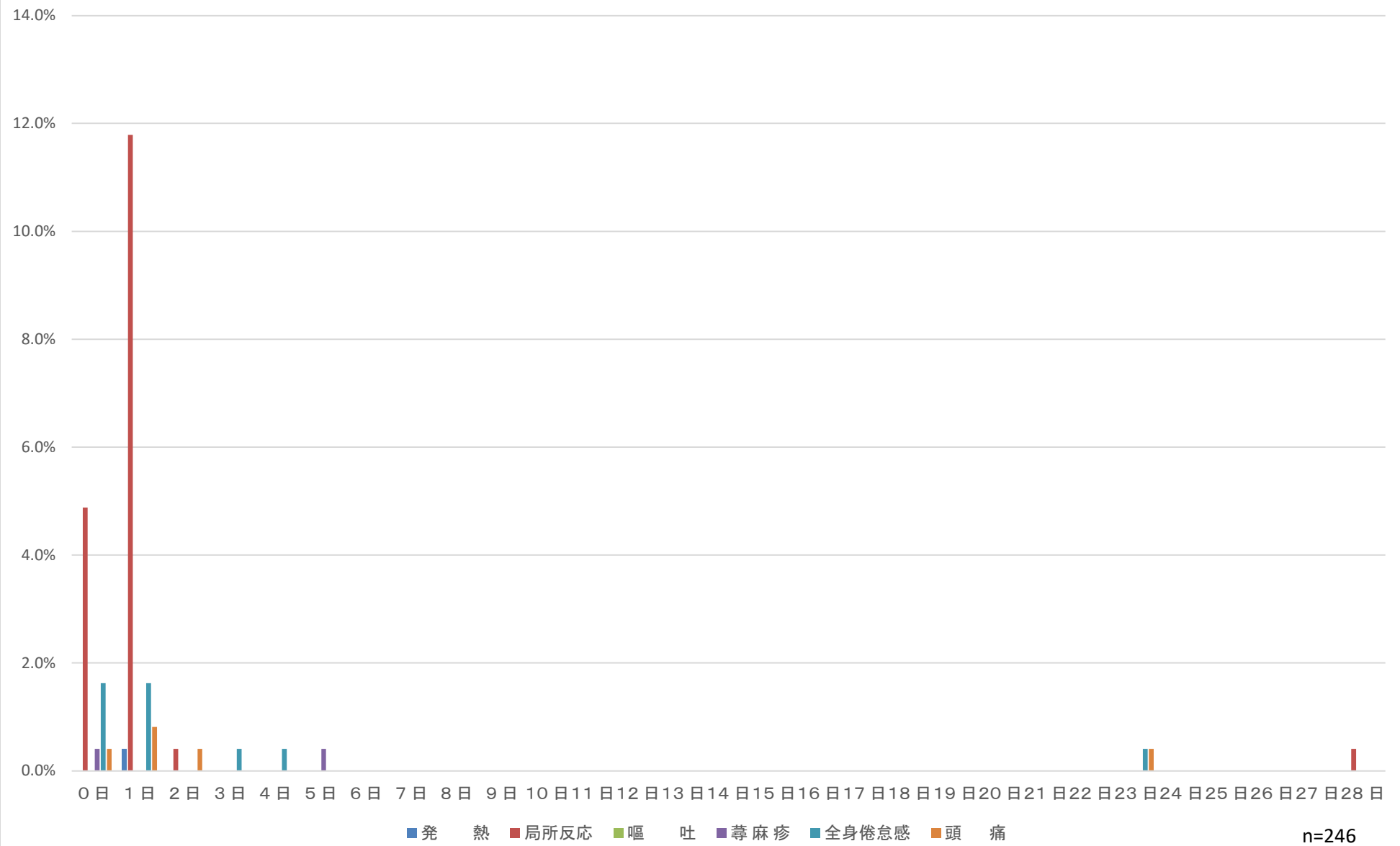


HPV3回目

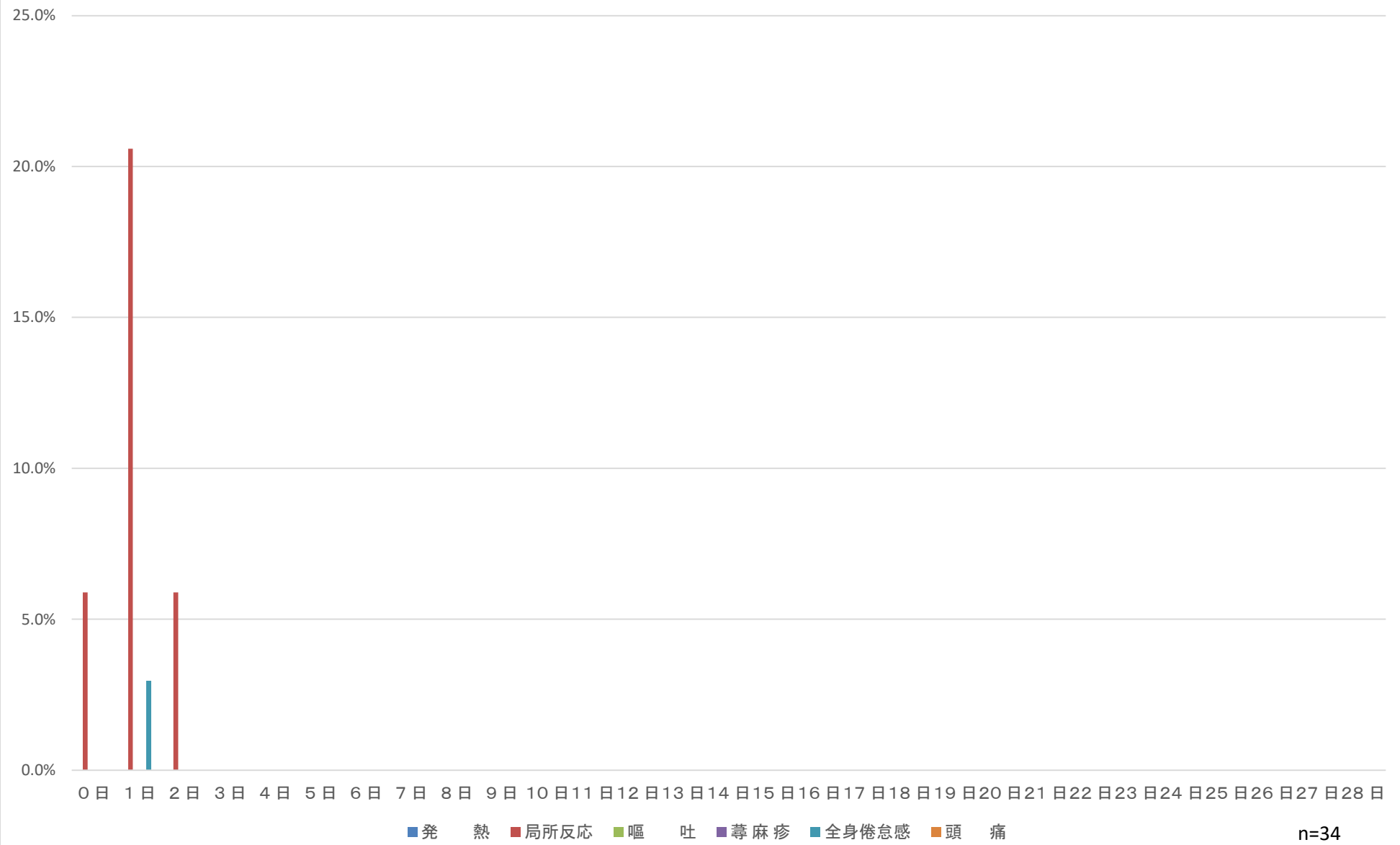


n=172

インフルエンザ



高齢者用肺炎球菌



DPT-IPV1期初回1回目

発 現 日		(対象者数 11 人) (異常発生者数 1 人)																												
		0~7日							8日~28日																					合 計
0日	1日	2日	3日	4日	5日	6日	7日	小計	8日	9日	10日	11日	12日	13日	14日	15日	16日	17日	18日	19日	20日	21日	22日	23日	24日	25日	26日	27日	28日	
発 熱																														
37.5℃以上 38.5℃未満																														
38.5℃以上																														
局所反応																														
けいれん																														
37.5℃未満																														
37.5℃以上																														
嘔 吐																														
下 痢																														
せき鼻水								1		1																				
蕁 麻疹																														
発 疹																														
リンパ節腫脹																														
関 節 痛																														
局所の湿潤																														
全身倦怠感																														
頭痛																														
合 計								1		1																				1

発 生 割 合		(対象者数 11 人) (異常発生者数 1 人)																												
		0~7日							8日~28日																					合 計
0日	1日	2日	3日	4日	5日	6日	7日	小計	8日	9日	10日	11日	12日	13日	14日	15日	16日	17日	18日	19日	20日	21日	22日	23日	24日	25日	26日	27日	28日	
発 熱																														
37.5℃以上 38.5℃未満																														
38.5℃以上																														
局所反応																														
けいれん																														
37.5℃未満																														
37.5℃以上																														
嘔 吐																														
下 痢																														
せき鼻水								9.1		9.1																				
蕁 麻疹																														
発 疹																														
リンパ節腫脹																														
関 節 痛																														
局所の湿潤																														
全身倦怠感																														
頭痛																														
合 計								9.1		9.1																				9.1

DPT-IPV1期追加+水痘

総 数

(対象者数 148 人)

(異常発生者数 36 人)

発 現 日	0~7日							小計	8日~28日																												合 計
	0日	1日	2日	3日	4日	5日	6日		7日	8日	9日	10日	11日	12日	13日	14日	15日	16日	17日	18日	19日	20日	21日	22日	23日	24日	25日	26日	27日	28日							
発 熱	3	2	1		1			7				1	1	2								1	1							1		1	15				
37.5℃以上 38.5℃未満	1	2						3					1	1																1		1	8				
38.5℃以上	2		1		1			4			1		1										1									7					
局所反応	1	5	1					7																								7					
けいれん																																					
37.5℃未満																																					
37.5℃以上																																					
嘔 吐					1			1																									2				
下 痢		1	1					2																									2				
せき鼻水	1	3		1	1	2		9		1	1	1	1			2	1		2	1	2	2				1						24					
蕁麻疹																																					
発 疹																																					
リンパ節腫脹																																					
関節痛																																					
局所の湿潤																																					
全身倦怠感																																					
頭痛																																					
合 計	5	11	3	1	3	2		1	26		1	2	2	3			2	1		2	1	4	3				1		1		1	50					

発 生 割 合	0~7日							小計	8日~28日																												合 計
	0日	1日	2日	3日	4日	5日	6日		7日	8日	9日	10日	11日	12日	13日	14日	15日	16日	17日	18日	19日	20日	21日	22日	23日	24日	25日	26日	27日	28日							
発 熱	2.0	1.4	0.7		0.7			4.7				0.7	0.7	1.4								0.7	0.7							0.7	0.7	10.1					
37.5℃以上 38.5℃未満	0.7	1.4						2.0				0.7	0.7									0.7							0.7		0.7	5.4					
38.5℃以上	1.4		0.7		0.7			2.7			0.7		0.7										0.7									4.7					
局所反応	0.7	3.4	0.7					4.7																								4.7					
けいれん																																					
37.5℃未満																																					
37.5℃以上																																					
嘔 吐					0.7			0.7																									1.4				
下 痢		0.7	0.7					1.4																									1.4				
せき鼻水	0.7	2.0		0.7	0.7	1.4		6.1		0.7	0.7	0.7	0.7			1.4	0.7		1.4	0.7	1.4	1.4				0.7						16.2					
蕁麻疹																																					
発 疹																																					
リンパ節腫脹																																					
関節痛																																					
局所の湿潤																																					
全身倦怠感																																					
頭痛																																					
合 計	3.4	7.4	2.0	0.7	2.0	1.4		0.7	17.6		0.7	1.4	1.4	2.0			1.4	0.7		1.4	0.7	2.7	2.0			0.7		0.7		0.7	33.8						

DT2期

総 数

(対象者数 362 人)

(異常発生者数 92 人)

発 現 日	0~7日							8日~28日																												合 計
	0日	1日	2日	3日	4日	5日	6日	7日	小計	8日	9日	10日	11日	12日	13日	14日	15日	16日	17日	18日	19日	20日	21日	22日	23日	24日	25日	26日	27日	28日						
発 熱		4	1					1	6																								1			7
37.5℃以上 38.5℃未満		4	1						5																											5
38.5℃以上								1	1																								1			2
局所反応	19	54	10	1					84	1																										85
けいれん																																				
37.5℃未満																																				
37.5℃以上																																				
嘔 吐																		1																		1
下 痢		2	1						3																											3
せき鼻水	1	4	1			1	1		8				1																							9
蕁麻疹																																				
発 疹																																				
リンパ節腫脹																																				
関節痛																																				
局所の湿潤																																				
全身倦怠感																																				
頭痛																																				
合 計	20	64	13	1		1	1	1	101	1			1				1																1		105	

発 生 割 合	0~7日							8日~28日																												合 計
	0日	1日	2日	3日	4日	5日	6日	7日	小計	8日	9日	10日	11日	12日	13日	14日	15日	16日	17日	18日	19日	20日	21日	22日	23日	24日	25日	26日	27日	28日						
発 熱		1.1	0.3					0.3	1.7																									0.3		1.9
37.5℃以上 38.5℃未満		1.1	0.3						1.4																											1.4
38.5℃以上								0.3	0.3																								0.3			0.6
局所反応	5.2	14.9	2.8	0.3					23.2	0.3																										23.5
けいれん																																				
37.5℃未満																																				
37.5℃以上																																				
嘔 吐																		0.3																		0.3
下 痢		0.6	0.3						0.8																											0.8
せき鼻水	0.3	1.1	0.3			0.3	0.3		2.2				0.3																							2.5
蕁麻疹																																				
発 疹																																				
リンパ節腫脹																																				
関節痛																																				
局所の湿潤																																				
全身倦怠感																																				
頭痛																																				
合 計	5.5	17.7	3.6	0.3		0.3	0.3	0.3	27.9	0.3			0.3				0.3																0.3		29.0	

MR1期

総 数

(対象者数 54 人)

(異常発生者数 9 人)

発 現 日	0日							0~7日																														合 計
	0日	1日	2日	3日	4日	5日	6日	7日	小計	8日	9日	10日	11日	12日	13日	14日	15日	16日	17日	18日	19日	20日	21日	22日	23日	24日	25日	26日	27日	28日								
発 熱		1		1			2		4									1	1	1																	7	
37.5℃以上 38.5℃未満		1		1					2									1	1	1																5		
38.5℃以上							2		2																											2		
局所反応																																						
けいれん																																	1			1		
37.5℃未満																																						
37.5℃以上																																		1		1		
嘔 吐																																						
下 痢																																						
せき鼻水																																						
蕁麻疹																																						
発 疹				2					2		1	1																								4		
リンパ節腫脹																																						
関節痛																																						
局所の湿潤																																						
全身倦怠感																																						
頭痛																																						
合 計		1	2	1			2		6	1	1							1	1	1															12			

発 生 割 合	0日							0~7日																														合 計
	0日	1日	2日	3日	4日	5日	6日	7日	小計	8日	9日	10日	11日	12日	13日	14日	15日	16日	17日	18日	19日	20日	21日	22日	23日	24日	25日	26日	27日	28日								
発 熱		1.9		1.9			3.7		7.4									1.9	1.9	1.9																13.0		
37.5℃以上 38.5℃未満		1.9		1.9					3.7									1.9	1.9	1.9																9.3		
38.5℃以上							3.7		3.7																											3.7		
局所反応																																						
けいれん																																		1.9		1.9		
37.5℃未満																																						
37.5℃以上																																		1.9		1.9		
嘔 吐																																						
下 痢																																						
せき鼻水																																						
蕁麻疹																																						
発 疹				3.7					3.7		1.9	1.9																								7.4		
リンパ節腫脹																																						
関節痛																																						
局所の湿潤																																						
全身倦怠感																																						
頭痛																																						
合 計		1.9	3.7	1.9			3.7		11.1	1.9	1.9							1.9	1.9	1.9															22.2			

MR1期+水痘

総 数

(対象者数 75 人)

(異常発生者数 13 人)

発 現 日	0~7日							8日~28日																												合 計
	0日	1日	2日	3日	4日	5日	6日	7日	小計	8日	9日	10日	11日	12日	13日	14日	15日	16日	17日	18日	19日	20日	21日	22日	23日	24日	25日	26日	27日	28日						
発 熱					1		2		3			1	1		1				1	1												2	10			
37.5℃以上 38.5℃未満							2		2					1																			3			
38.5℃以上					1				1		1	1						1	1												2	7				
局所反応					1				1												1											2				
けいれん																																				
37.5℃未満																																				
37.5℃以上																																				
嘔 吐																																				
下 痢																																				
せき鼻水																																				
蕁麻疹														1																		1				
発 疹														1								1										2				
リンパ節腫脹															1																	1				
関節痛																																				
局所の湿潤																																				
合 計					2		2		4		1	1	2	2				1	1	2										2	16					

発 生 割 合	0~7日							8日~28日																												合 計
	0日	1日	2日	3日	4日	5日	6日	7日	小計	8日	9日	10日	11日	12日	13日	14日	15日	16日	17日	18日	19日	20日	21日	22日	23日	24日	25日	26日	27日	28日						
発 熱					1.3		2.7		4.0		1.3	1.3		1.3				1.3	1.3												2.7	13.3				
37.5℃以上 38.5℃未満							2.7		2.7					1.3																		4.0				
38.5℃以上					1.3				1.3		1.3	1.3						1.3	1.3												2.7	9.3				
局所反応					1.3				1.3												1.3										2.7					
けいれん																																				
37.5℃未満																																				
37.5℃以上																																				
嘔 吐																																				
下 痢																																				
せき鼻水																																				
蕁麻疹														1.3																		1.3				
発 疹														1.3								1.3										2.7				
リンパ節腫脹															1.3																	1.3				
関節痛																																				
局所の湿潤																																				
合 計					2.7		2.7		5.3		1.3	1.3	2.7	2.7				1.3	1.3	2.7										2.7	21.3					

MR2期

総 数

(対象者数 123 人)

(異常発生者数 12 人)

発 現 日	0~7日							8日~28日																					合 計			
	0日	1日	2日	3日	4日	5日	6日	7日	小計	8日	9日	10日	11日	12日	13日	14日	15日	16日	17日	18日	19日	20日	21日	22日	23日	24日	25日	26日		27日	28日	
発 熱			1						1	1		2										1								1		6
37.5℃以上 38.5℃未満			1						1	1																						2
38.5℃以上												2										1								1		4
局所反応	1	4							5																							5
けいれん																																
37.5℃未満																																
37.5℃以上																																
嘔 吐																																
下 痢																																
せき鼻水																																
蕁 麻疹																																
発 疹																																
リンパ節腫脹																																
関 節 痛								1	1																							1
局所の湿潤																																
全身倦怠感																																
頭痛																																
合 計	1	4	1					1	7	1		2										1								1		12

発 生 割 合	0~7日							8日~28日																					合 計			
	0日	1日	2日	3日	4日	5日	6日	7日	小計	8日	9日	10日	11日	12日	13日	14日	15日	16日	17日	18日	19日	20日	21日	22日	23日	24日	25日	26日		27日	28日	
発 熱			0.8						0.8	0.8		1.6										0.8								0.8		4.9
37.5℃以上 38.5℃未満			0.8						0.8	0.8																						1.6
38.5℃以上												1.6										0.8								0.8		3.3
局所反応	0.8	3.3							4.1																							4.1
けいれん																																
37.5℃未満																																
37.5℃以上																																
嘔 吐																																
下 痢																																
せき鼻水																																
蕁 麻疹																																
発 疹																																
リンパ節腫脹																																
関 節 痛								0.8	0.8																							0.8
局所の湿潤																																
全身倦怠感																																
頭痛																																
合 計	0.8	3.3	0.8					0.8	5.7	0.8		1.6										0.8								0.8		9.8

日本脳炎1期初回1回目

総 数

(対象者数 245 人)

(異常発症者数 38 人)

発 現 日	0~7日							小計	8日~28日																合 計						
	0日	1日	2日	3日	4日	5日	6日		7日	8日	9日	10日	11日	12日	13日	14日	15日	16日	17日	18日	19日	20日	21日	22日		23日	24日	25日	26日	27日	28日
発 熱	10	17	2		1			1	31										1	1								1		1	35
37.5℃以上 38.5℃未満	2	9			1				12										1											1	14
38.5℃以上	8	8	2					1	19											1							1			21	
局所反応	1	2							3																					3	
けいれん	2								2																					2	
37.5℃未満																															
37.5℃以上	2								2																					2	
嘔 吐																															
下 痢																															
せき鼻水																															
蕁麻疹			2						2																1					3	
発 疹		1							1													1								2	
リンパ節腫脹																															
関節痛																															
局所の湿潤																															
全身倦怠感																															
頭痛																															
合 計	13	22	2		1			1	39										1	1			1	1				1	1	45	

発 生 割 合	0~7日							小計	8日~28日																合 計						
	0日	1日	2日	3日	4日	5日	6日		7日	8日	9日	10日	11日	12日	13日	14日	15日	16日	17日	18日	19日	20日	21日	22日		23日	24日	25日	26日	27日	28日
発 熱	4.1	6.9	0.8		0.4			0.4	12.7										0.4	0.4								0.4		0.4	14.3
37.5℃以上 38.5℃未満	0.8	3.7			0.4				4.9										0.4										0.4	5.7	
38.5℃以上	3.3	3.3	0.8					0.4	7.8											0.4						0.4				8.6	
局所反応	0.4	0.8							1.2																					1.2	
けいれん	0.8								0.8																					0.8	
37.5℃未満																															
37.5℃以上	0.8								0.8																					0.8	
嘔 吐																															
下 痢																															
せき鼻水																															
蕁麻疹			0.8						0.8																0.4					1.2	
発 疹		0.4							0.4													0.4								0.8	
リンパ節腫脹																															
関節痛																															
局所の湿潤																															
全身倦怠感																															
頭痛																															
合 計	5.3	9.0	0.8		0.4			0.4	15.9										0.4	0.4			0.4	0.4			0.4	0.4	18.4		

日本脳炎1期初回2回目

総 数

(対象者数 175 人)

(異常発生者数 26 人)

発 現 日	0~7日							0~7日																					合 計			
	0日	1日	2日	3日	4日	5日	6日	7日	小計	8日	9日	10日	11日	12日	13日	14日	15日	16日	17日	18日	19日	20日	21日	22日	23日	24日	25日	26日		27日	28日	
発 熱		2		4	3				9				2		1		1								2	1					1	17
37.5℃以上 38.5℃未満		2			1				3				1			1								2	1						8	
38.5℃以上				4	2				6				1		1															1	9	
局所反応	4								4																						4	
けいれん																																
37.5℃未満																																
37.5℃以上																																
嘔 吐																																
下 痢																																
せき鼻水																																
蕁 麻疹																			1												1	
発 疹	1	1			1				3											2							1				6	
リンパ節腫脹																																
関 節 痛																																
局所の湿潤																																
全身倦怠感																																
頭痛																																
合 計	5	3		4	4				16				2		1		1	1	1	2					2	1	1			1	28	

発 生 割 合	0~7日							0~7日																					合 計		
	0日	1日	2日	3日	4日	5日	6日	7日	小計	8日	9日	10日	11日	12日	13日	14日	15日	16日	17日	18日	19日	20日	21日	22日	23日	24日	25日	26日		27日	28日
発 熱		1.1		2.3	1.7				5.1				1.1		0.6		0.6								1.1	0.6				0.6	9.7
37.5℃以上 38.5℃未満		1.1			0.6				1.7				0.6			0.6									1.1	0.6					4.6
38.5℃以上				2.3	1.1				3.4				0.6		0.6															0.6	5.1
局所反応	2.3								2.3																						2.3
けいれん																															
37.5℃未満																															
37.5℃以上																															
嘔 吐																															
下 痢																															
せき鼻水																															
蕁 麻疹																			0.6												0.6
発 疹	0.6	0.6			0.6				1.7											1.1							0.6				3.4
リンパ節腫脹																															
関 節 痛																															
局所の湿潤																															
全身倦怠感																															
頭痛																															
合 計	2.9	1.7		2.3	2.3				9.1				1.1		0.6		0.6	0.6	1.1						1.1	0.6	0.6			0.6	16.0

日本脳炎1期初回追加

発 現 日	(対象者数 221 人) (異常発生者数 32 人)																														
	0~7日							8日~28日																					合 計		
	0日	1日	2日	3日	4日	5日	6日	7日	小計	8日	9日	10日	11日	12日	13日	14日	15日	16日	17日	18日	19日	20日	21日	22日	23日	24日	25日	26日		27日	28日
発 熱	1	6	1	3		1			12											2	1	1									16
37.5℃以上 38.5℃未満	1	4	1						6											1											7
38.5℃以上		2		3		1			6											1	1	1								9	
局所反応	5	5	1		1		1		13																					13	
けいれん				1					1																					1	
37.5℃未満																															
37.5℃以上				1					1																					1	
嘔 吐																															
下 痢																															
せき鼻水																															
蕁麻疹													1						2							1				4	
発 疹		1							1				1																	2	
リンパ節腫脹																															
関節痛																															
局所の湿潤																															
全身倦怠感																															
頭痛																															
合 計	6	12	2	4	1	1	1		27				1	1					2	2	1	1				1				36	

発 生 割 合	(対象者数 221 人) (異常発生者数 32 人)																													
	0~7日							8日~28日																					合 計	
0日	1日	2日	3日	4日	5日	6日	7日	小計	8日	9日	10日	11日	12日	13日	14日	15日	16日	17日	18日	19日	20日	21日	22日	23日	24日	25日	26日	27日		28日
発 熱	0.5	2.7	0.5	1.4		0.5			5.4											0.9	0.5	0.5								7.2
37.5℃以上 38.5℃未満	0.5	1.8	0.5						2.7											0.5										3.2
38.5℃以上		0.9		1.4		0.5			2.7											0.5	0.5	0.5								4.1
局所反応	2.3	2.3	0.5		0.5		0.5		5.9																					5.9
けいれん				0.5					0.5																					0.5
37.5℃未満																														
37.5℃以上				0.5					0.5																					0.5
嘔 吐																														
下 痢																														
せき鼻水																														
蕁麻疹													0.5						0.9							0.5				1.8
発 疹		0.5							0.5				0.5																	0.9
リンパ節腫脹																														
関節痛																														
局所の湿潤																														
全身倦怠感																														
頭痛																														
合 計	2.7	5.4	0.9	1.8	0.5	0.5	0.5		12.2				0.5	0.5					0.9	0.9	0.5	0.5				0.5				16.3

ヒブ初回1回目+小児用肺炎球菌

発 現 日		(対象者数 4 人) (異常発生者数 0 人)																												
		0~7日							8日~28日																					合 計
0日	1日	2日	3日	4日	5日	6日	7日	小計	8日	9日	10日	11日	12日	13日	14日	15日	16日	17日	18日	19日	20日	21日	22日	23日	24日	25日	26日	27日	28日	
発 熱																														
37.5℃以上																														
38.5℃未満																														
38.5℃以上																														
局所反応																														
けいれん																														
37.5℃未満																														
37.5℃以上																														
嘔 吐																														
下 痢																														
せき鼻水																														
蕁 麻疹																														
発 疹																														
リンパ節腫脹																														
関節痛																														
局所の湿潤																														
全身倦怠感																														
頭痛																														
合 計																														

発 生 割 合		(対象者数 4 人) (異常発生者数 0 人)																												
		0~7日							8日~28日																					合 計
0日	1日	2日	3日	4日	5日	6日	7日	小計	8日	9日	10日	11日	12日	13日	14日	15日	16日	17日	18日	19日	20日	21日	22日	23日	24日	25日	26日	27日	28日	
発 熱																														
37.5℃以上																														
38.5℃未満																														
38.5℃以上																														
局所反応																														
けいれん																														
37.5℃未満																														
37.5℃以上																														
嘔 吐																														
下 痢																														
せき鼻水																														
蕁 麻疹																														
発 疹																														
リンパ節腫脹																														
関節痛																														
局所の湿潤																														
全身倦怠感																														
頭痛																														
合 計																														

小児用肺炎球菌初回3回目

発 現 日		(対象者数 3 人) (異常発生者数 1 人)																												
		0~7日							8日~28日																					合 計
0日	1日	2日	3日	4日	5日	6日	7日	小計	8日	9日	10日	11日	12日	13日	14日	15日	16日	17日	18日	19日	20日	21日	22日	23日	24日	25日	26日	27日	28日	
発 熱																														
37.5℃以上																														
38.5℃未満																														
38.5℃以上																														
局所反応		1						1																						1
けいれん																														
37.5℃未満																														
37.5℃以上																														
嘔 吐																														
下 痢																														
せき鼻水																														
蕁 麻疹																														
発 疹																														
リンパ節腫脹																														
関節痛																														
局所の湿潤																														
全身倦怠感																														
頭痛																														
合 計		1						1																						1

発 生 割 合		(対象者数 3 人) (異常発生者数 1 人)																												
		0~7日							8日~28日																					合 計
0日	1日	2日	3日	4日	5日	6日	7日	小計	8日	9日	10日	11日	12日	13日	14日	15日	16日	17日	18日	19日	20日	21日	22日	23日	24日	25日	26日	27日	28日	
発 熱																														
37.5℃以上																														
38.5℃未満																														
38.5℃以上																														
局所反応		33.3						33.3																						33.3
けいれん																														
37.5℃未満																														
37.5℃以上																														
嘔 吐																														
下 痢																														
せき鼻水																														
蕁 麻疹																														
発 疹																														
リンパ節腫脹																														
関節痛																														
局所の湿潤																														
全身倦怠感																														
頭痛																														
合 計		33.3						33.3																						33.3

小児用肺炎球菌追加

発 現 日		(対象者数 7 人) (異常発生者数 3 人)																												
		0~7日							8日~28日																					合 計
0日	1日	2日	3日	4日	5日	6日	7日	小計	8日	9日	10日	11日	12日	13日	14日	15日	16日	17日	18日	19日	20日	21日	22日	23日	24日	25日	26日	27日	28日	
発 熱	2	1						3																						3
37.5℃以上 38.5℃未満	1	1						2																						2
38.5℃以上	1							1																						1
局所反応																														
けいれん																														
37.5℃未満																														
37.5℃以上																														
嘔 吐																														
下 痢		1						1																						1
せき鼻水																														
蕁 麻疹																														
発 疹																														
リンパ節腫脹																														
関節痛																														
局所の湿潤																														
全身倦怠感																														
頭痛																														
合 計	2	2						4																						4

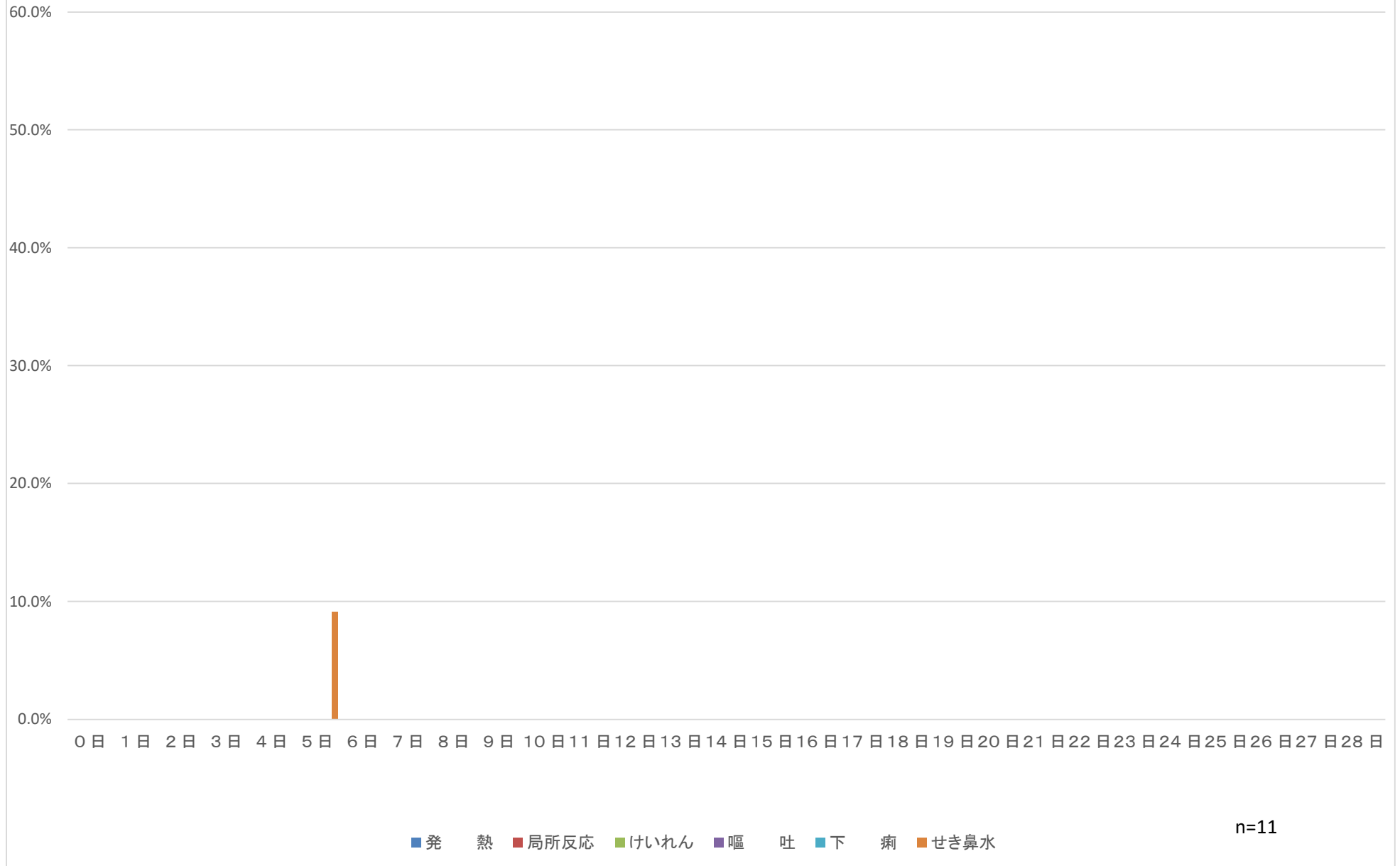
発 生 割 合		(対象者数 7 人) (異常発生者数 3 人)																												
		0~7日							8日~28日																					合 計
0日	1日	2日	3日	4日	5日	6日	7日	小計	8日	9日	10日	11日	12日	13日	14日	15日	16日	17日	18日	19日	20日	21日	22日	23日	24日	25日	26日	27日	28日	
発 熱	28.6	14.3						42.9																						42.9
37.5℃以上 38.5℃未満	14.3	14.3						28.6																						28.6
38.5℃以上	14.3							14.3																						14.3
局所反応																														
けいれん																														
37.5℃未満																														
37.5℃以上																														
嘔 吐																														
下 痢		14.3						14.3																						14.3
せき鼻水																														
蕁 麻疹																														
発 疹																														
リンパ節腫脹																														
関節痛																														
局所の湿潤																														
全身倦怠感																														
頭痛																														
合 計	28.6	28.6						57.1																						57.1

ロタ1回目+ヒブ+小児用肺炎球菌+B型肝炎

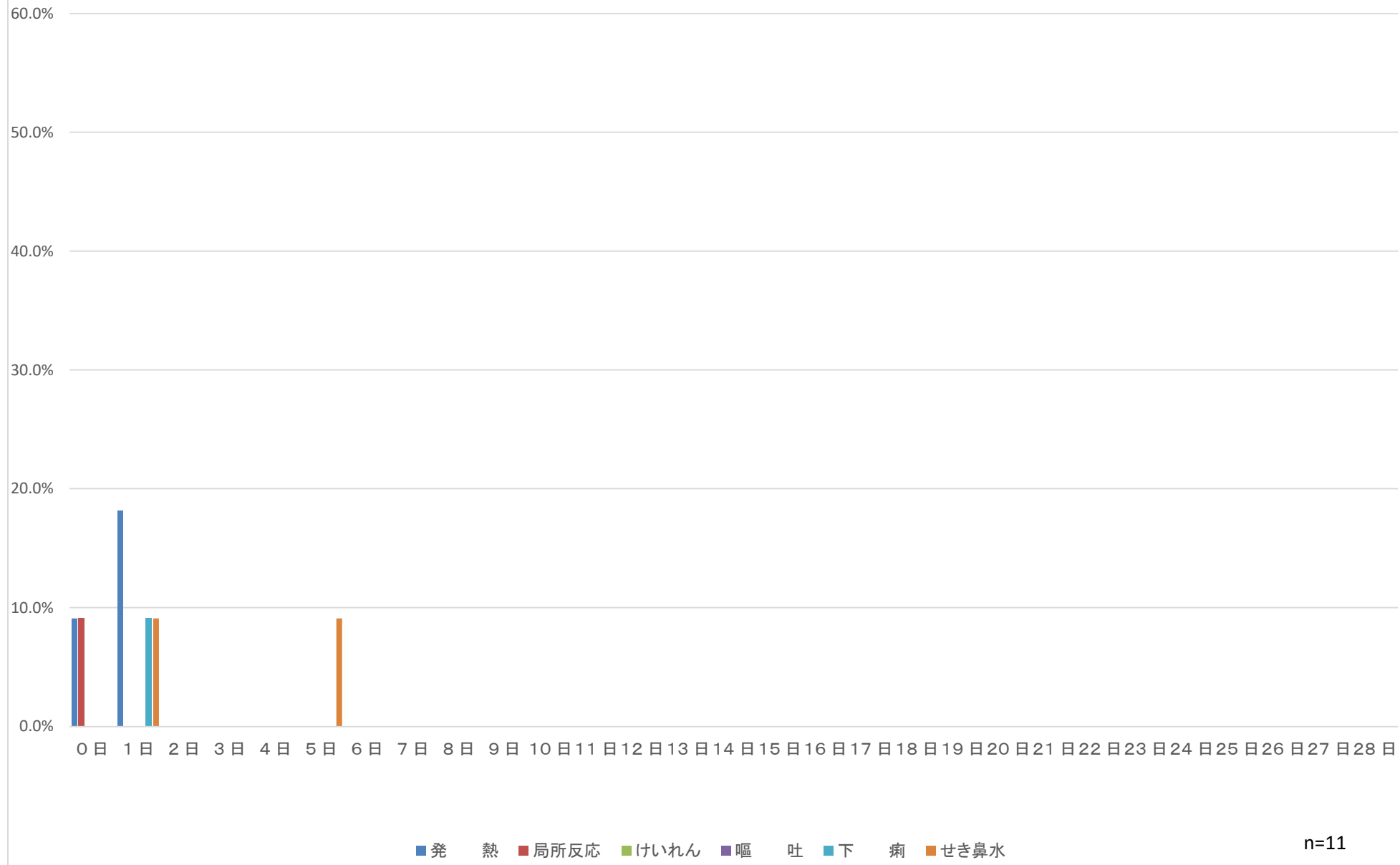
発 現 日		(対象者数 470 人) (異常発生者数 61 人)																												
		0～7日							8日～28日																					合 計
0日	1日	2日	3日	4日	5日	6日	7日	小計	8日	9日	10日	11日	12日	13日	14日	15日	16日	17日	18日	19日	20日	21日	22日	23日	24日	25日	26日	27日	28日	
発 熱	11	10		2	1			24										1												25
37.5℃以上 38.5℃未満	11	10		2				23										1											24	
38.5℃以上					1			1																					1	
局所反応																														
けいれん																														
37.5℃未満																														
37.5℃以上																														
嘔 吐	1	1	2	1	1			6								1													7	
下 痢	3	4	1	1				10											1						1		2		14	
せき鼻水																														
蕁麻疹	1	1						2																					2	
発 疹	3	2	2					10			1						1		1			1			1				15	
リンパ節腫脹																														
関節痛																														
局所の湿潤																														
全身倦怠感																														
頭痛																														
血便					1			2									1									1			4	
合 計	19	18	5	4	3		3	2	54			1					2	1	2	1			1			3	2		67	

発 生 割 合		(対象者数 470 人) (異常発生者数 61 人)																											
		0～7日							8日～28日																				
0日	1日	2日	3日	4日	5日	6日	7日	小計	8日	9日	10日	11日	12日	13日	14日	15日	16日	17日	18日	19日	20日	21日	22日	23日	24日	25日	26日	27日	28日
発 熱	2.3	2.1		0.4	0.2			5.1										0.2											5.3
37.5℃以上 38.5℃未満	2.3	2.1		0.4				4.9										0.2											5.1
38.5℃以上					0.2			0.2																					0.2
局所反応																													
けいれん																													
37.5℃未満																													
37.5℃以上																													
嘔 吐	0.2	0.2	0.4	0.2	0.2			1.3								0.2													1.5
下 痢	0.6	0.9	0.2	0.2				2.1											0.2						0.2		0.4		3.0
せき鼻水																													
蕁麻疹	0.2	0.2						0.4																					0.4
発 疹	0.6	0.4	0.4					2.1			0.2						0.2		0.2			0.2			0.2				3.2
リンパ節腫脹																													
関節痛																													
局所の湿潤																													
全身倦怠感																													
頭痛																													
血便					0.2			0.4									0.2									0.2			0.9
合 計	4.0	3.8	1.1	0.9	0.6		0.6	0.4	11.5			0.2					0.4	0.2	0.4	0.2			0.2			0.6	0.4		14.3

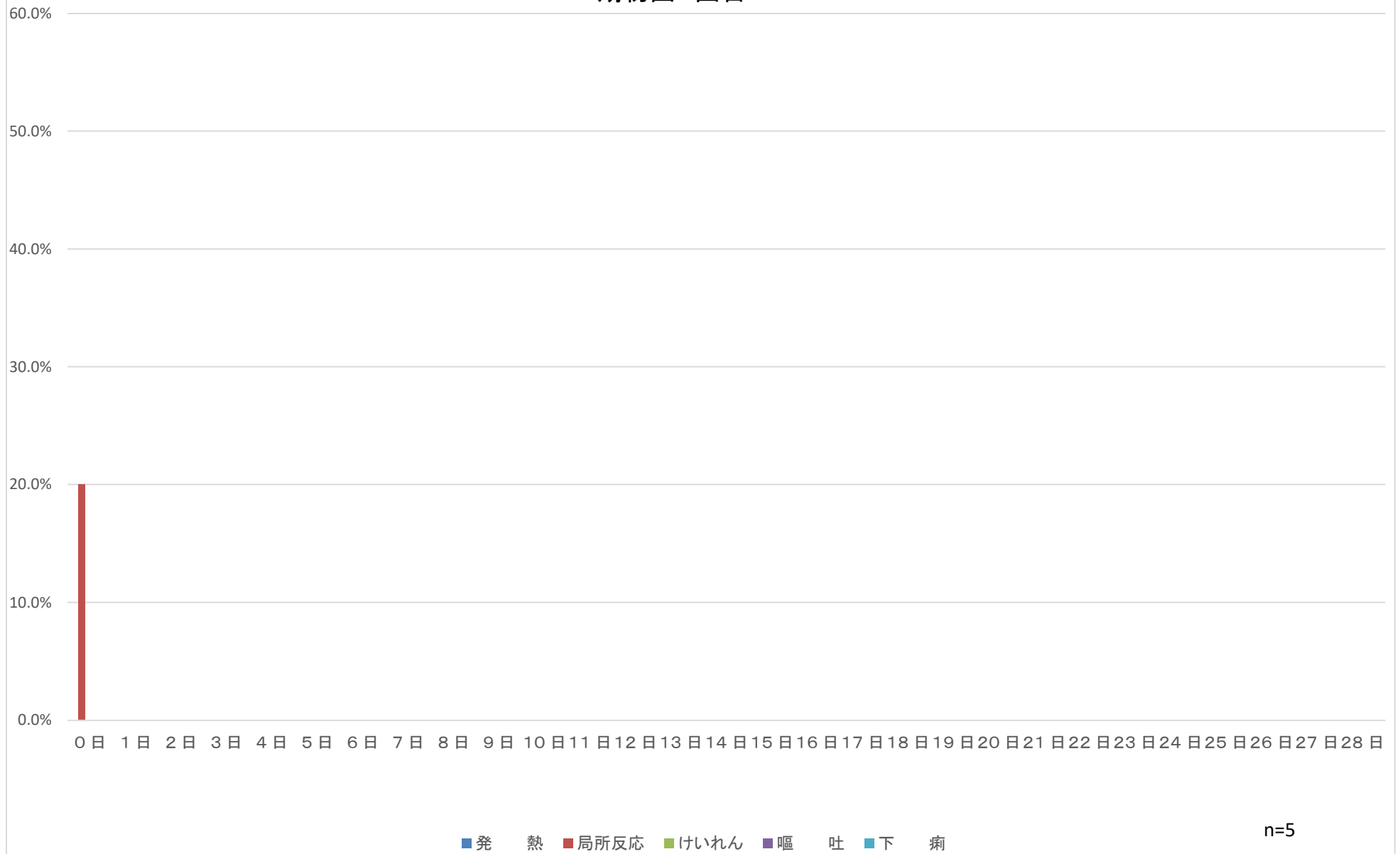
DPT-IPV1 期初回1回目



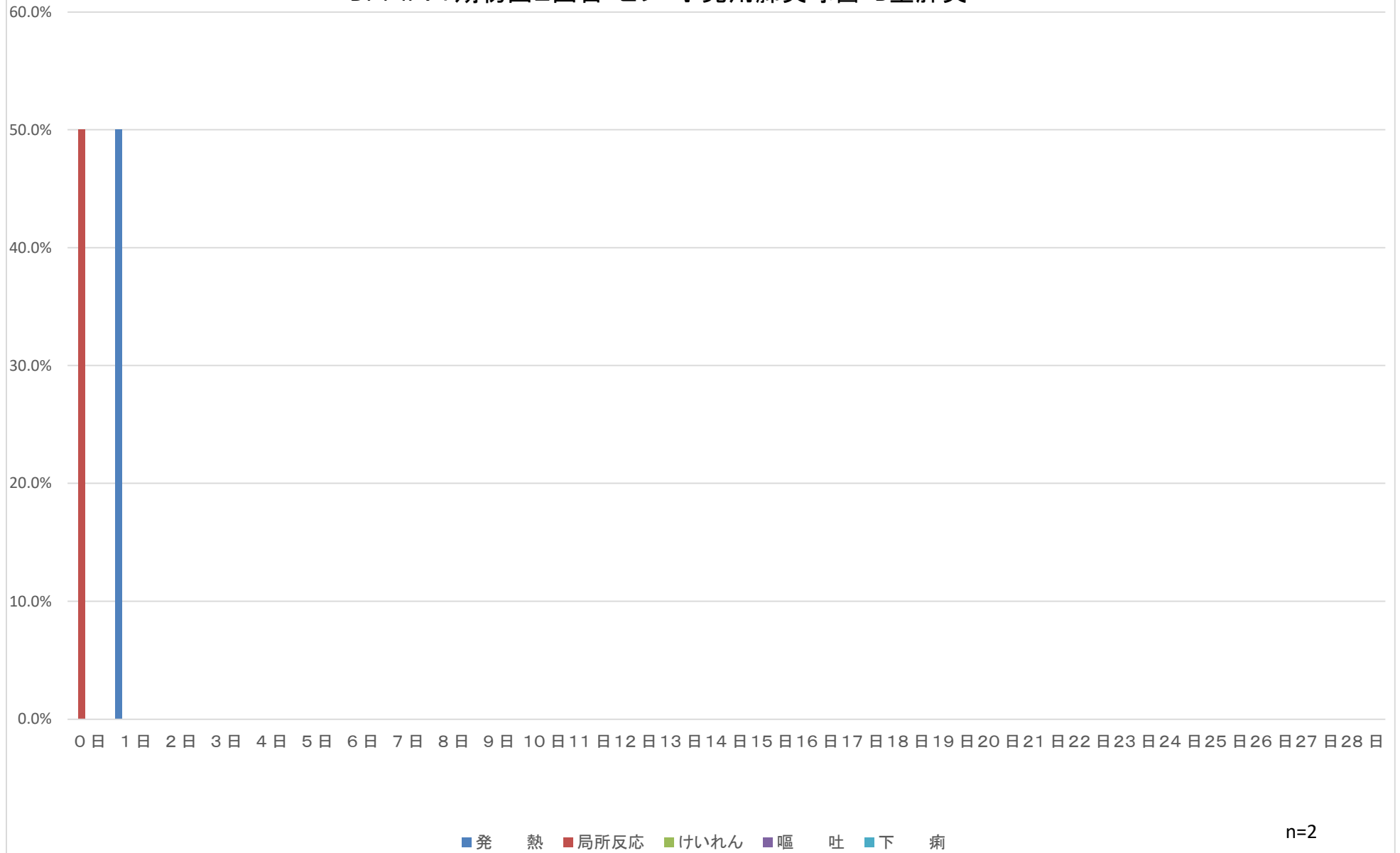
DPT-IPV1 期初回1回目+ヒブ+小児用肺炎球菌+B型肝炎



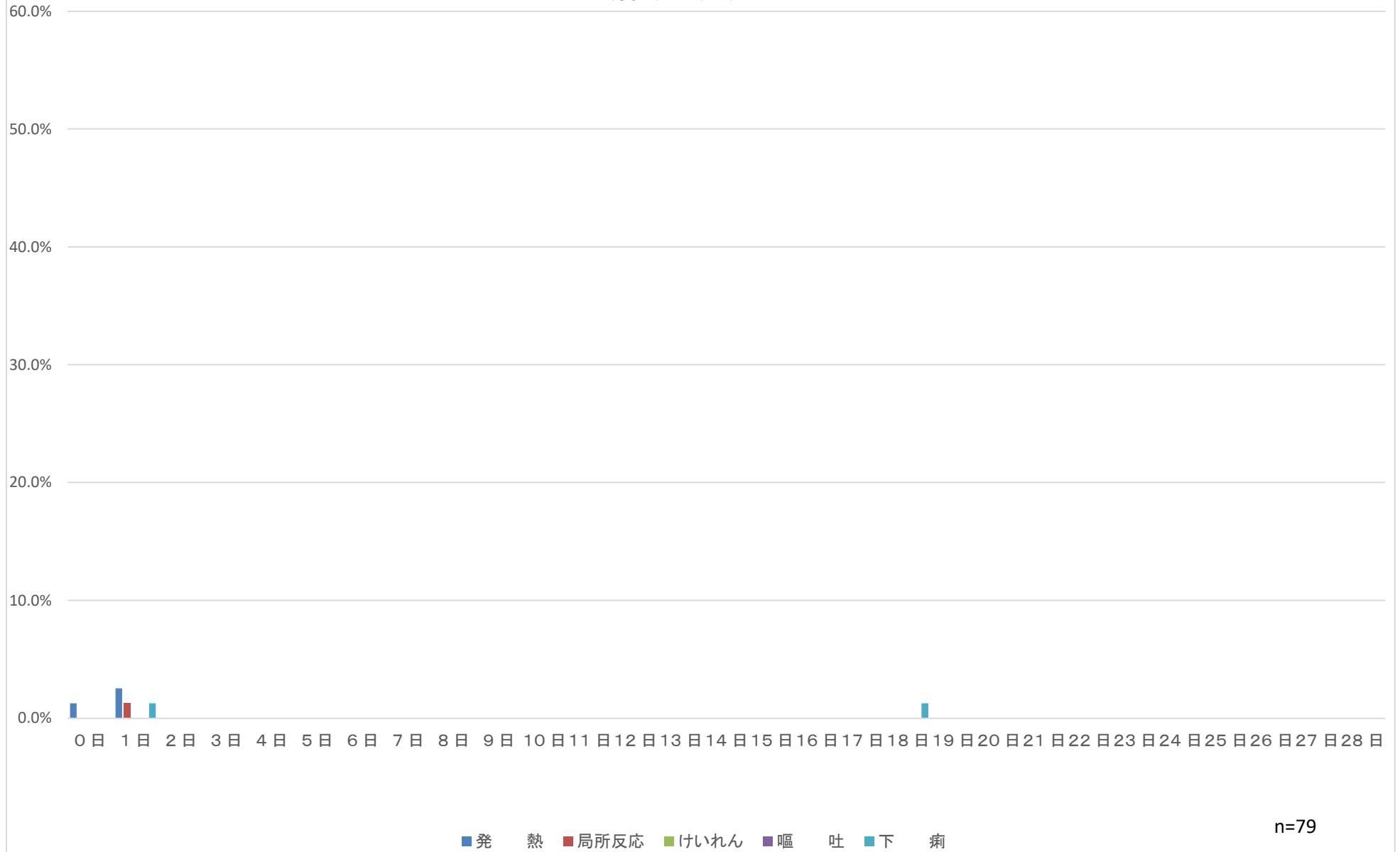
DPT-IPV1期初回2回目



DPT-IPV1期初回2回目+ヒブ+小児用肺炎球菌+B型肝炎



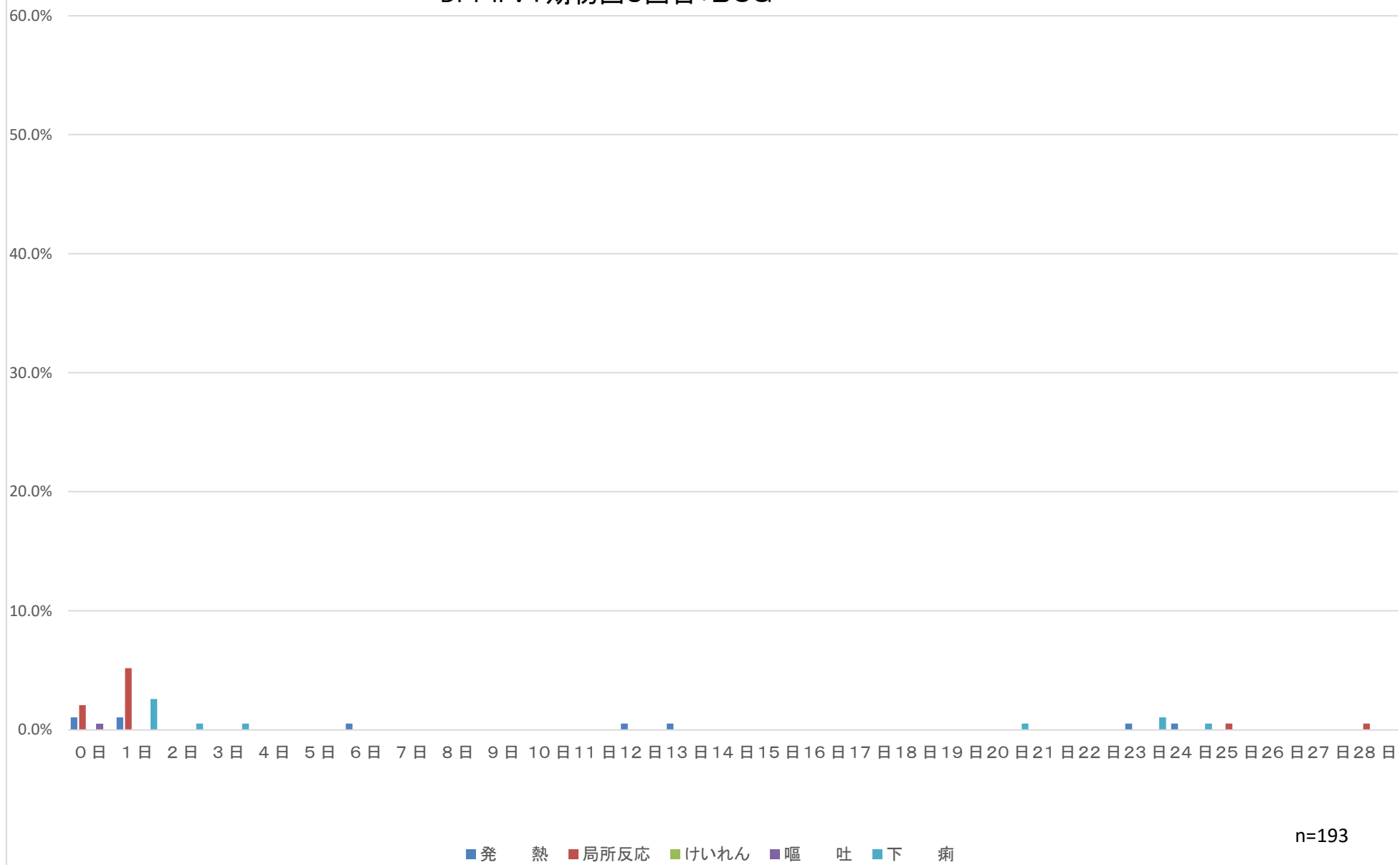
DPT-IPV1 期初回3回目



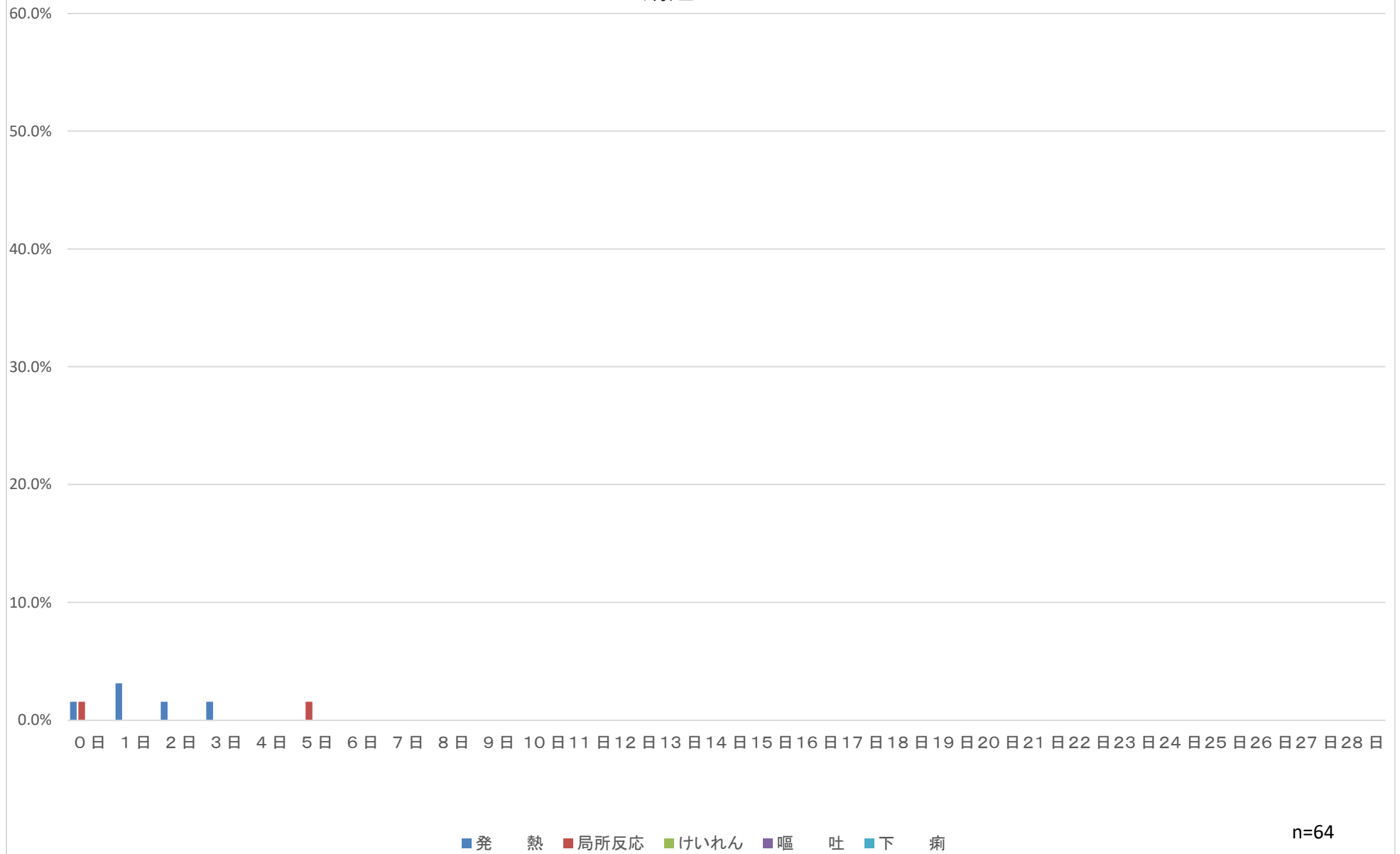
DPT-IPV1 期初回3回目+ヒブ+小児用肺炎球菌+B型肝炎



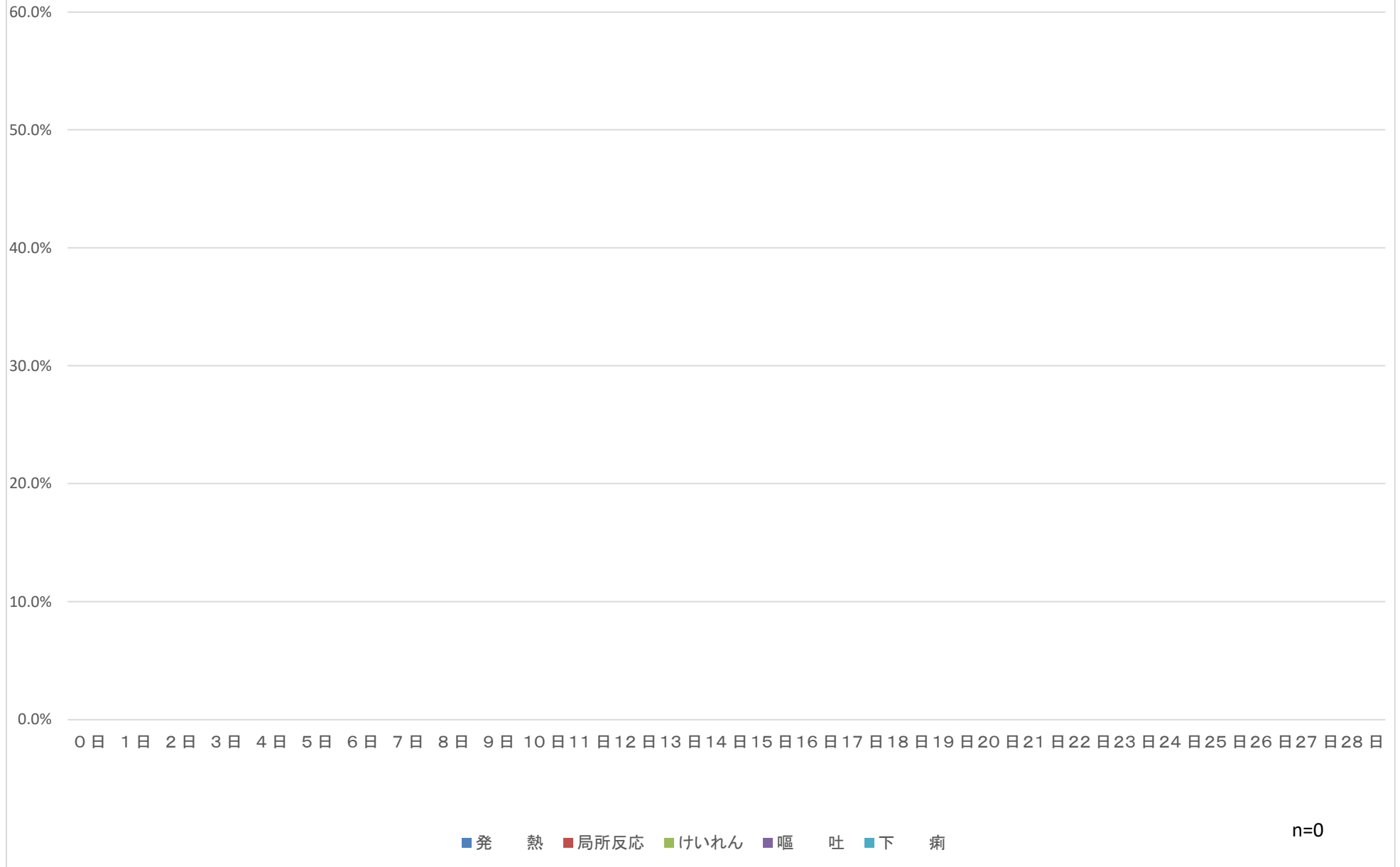
DPT-IPV1期初回3回目+BCG



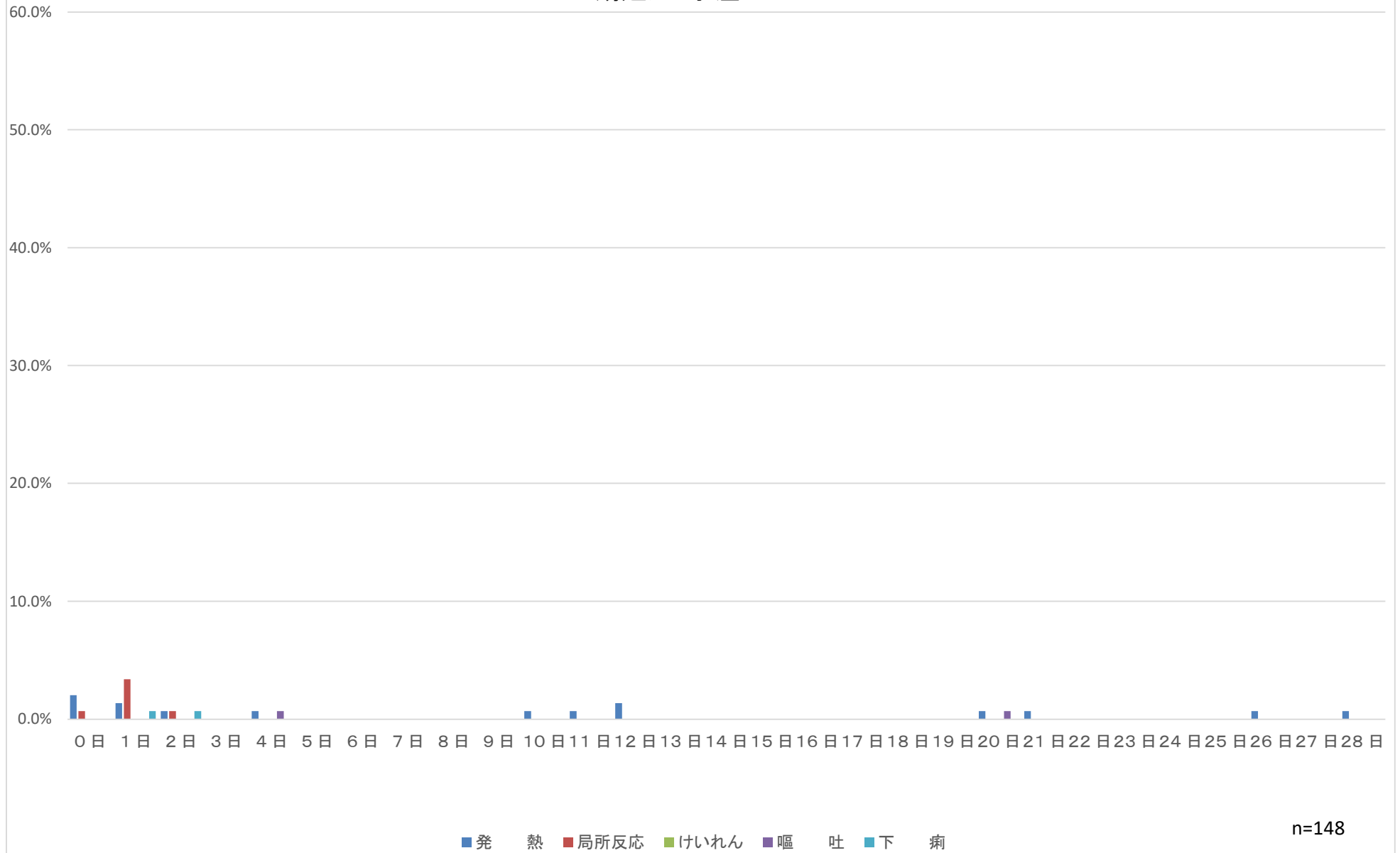
DPT-IPV1 期追加



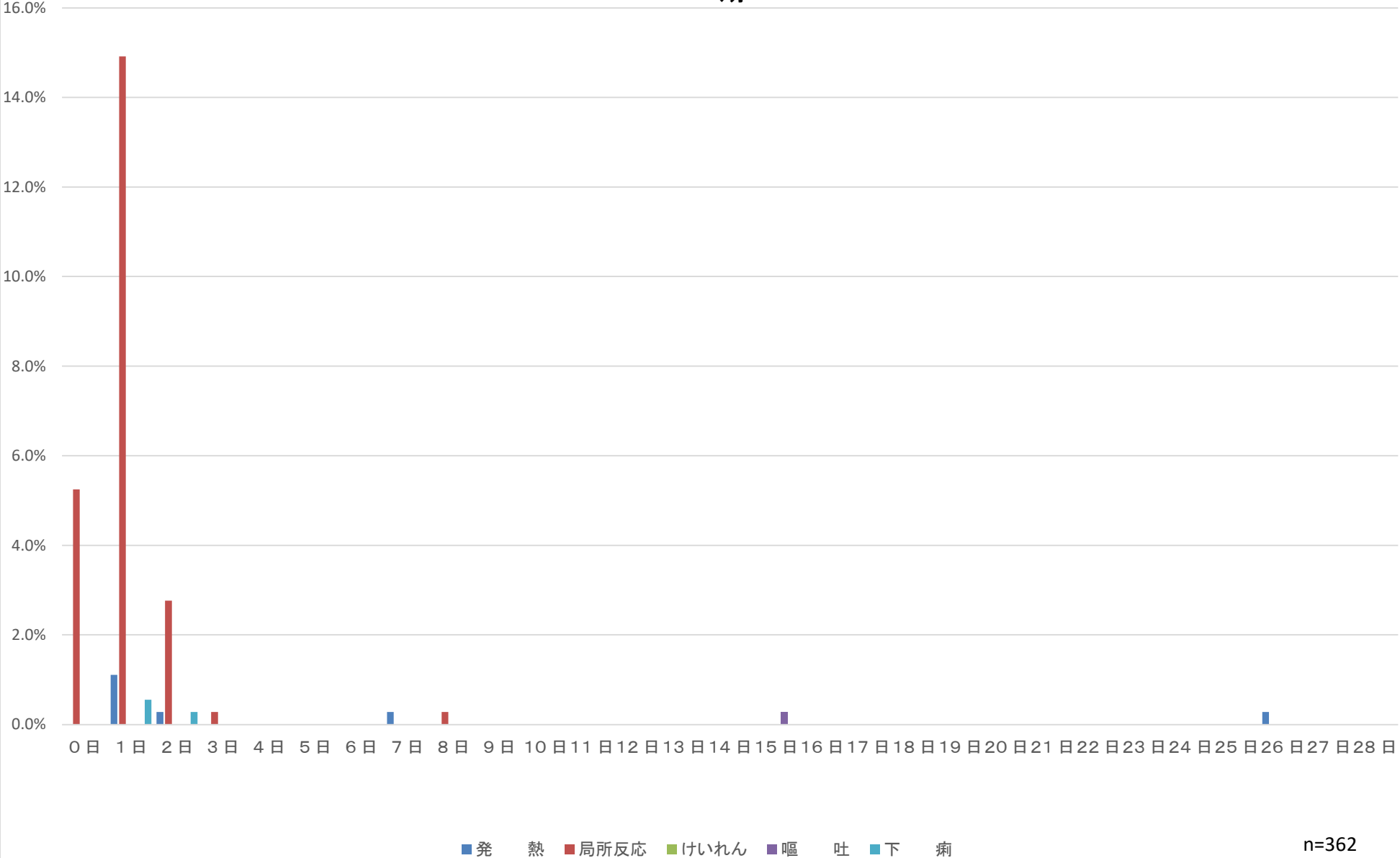
DPT-IPV1 期追加+ヒブ+小児用肺炎球菌+B型肝炎



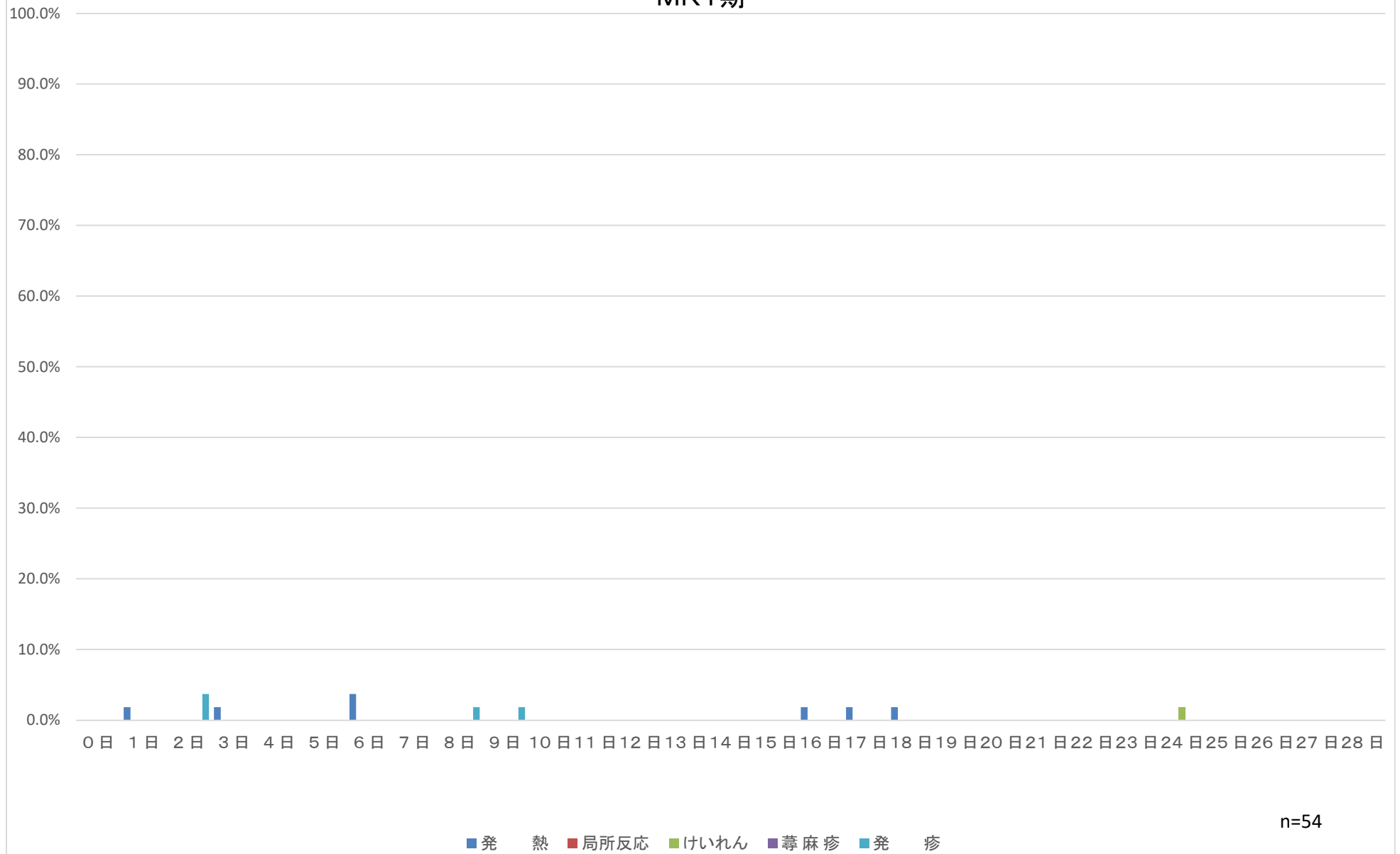
DPT-IPV1 期追加+水痘



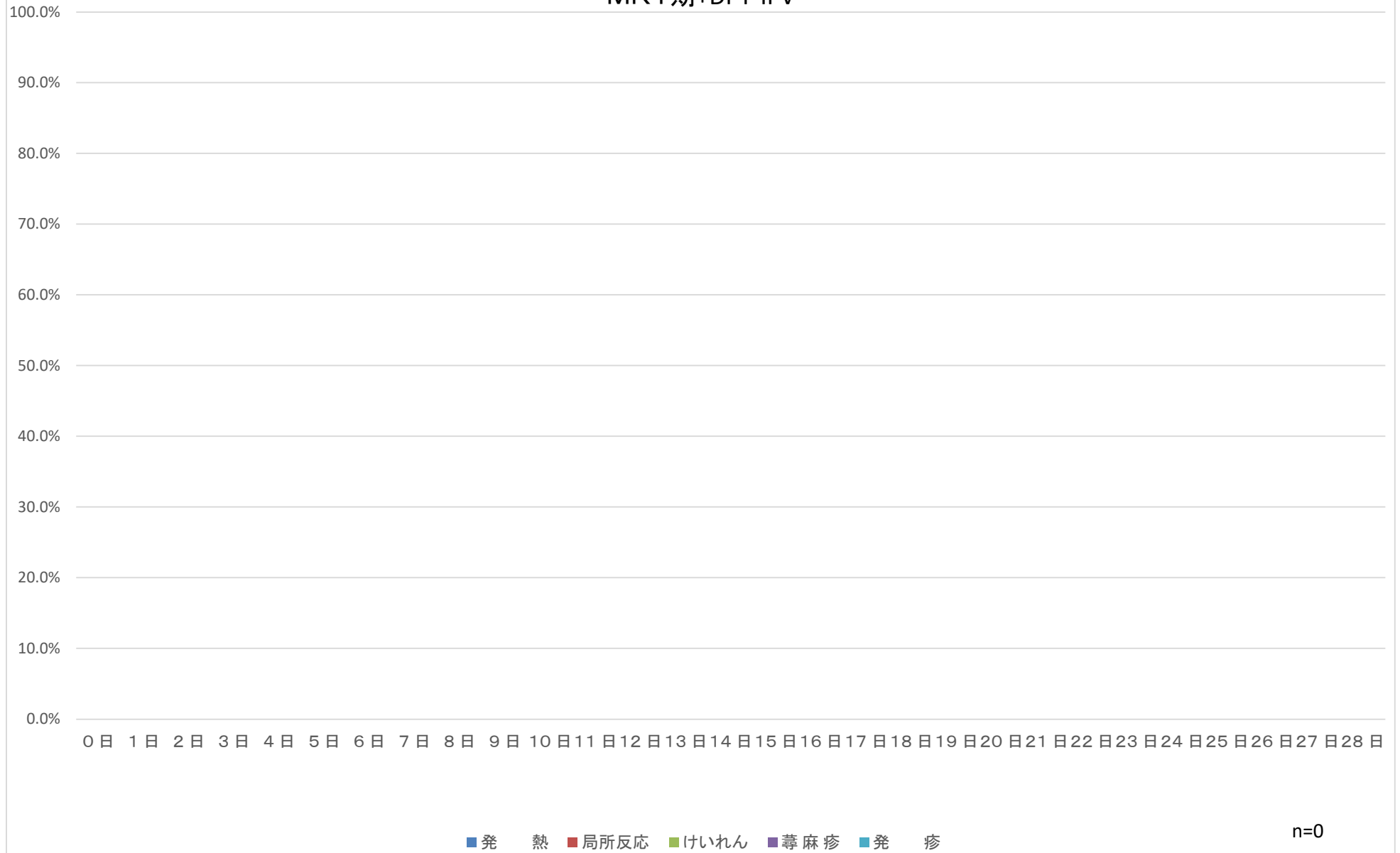
DT2期



MR1期



MR1期+DPT-IPV



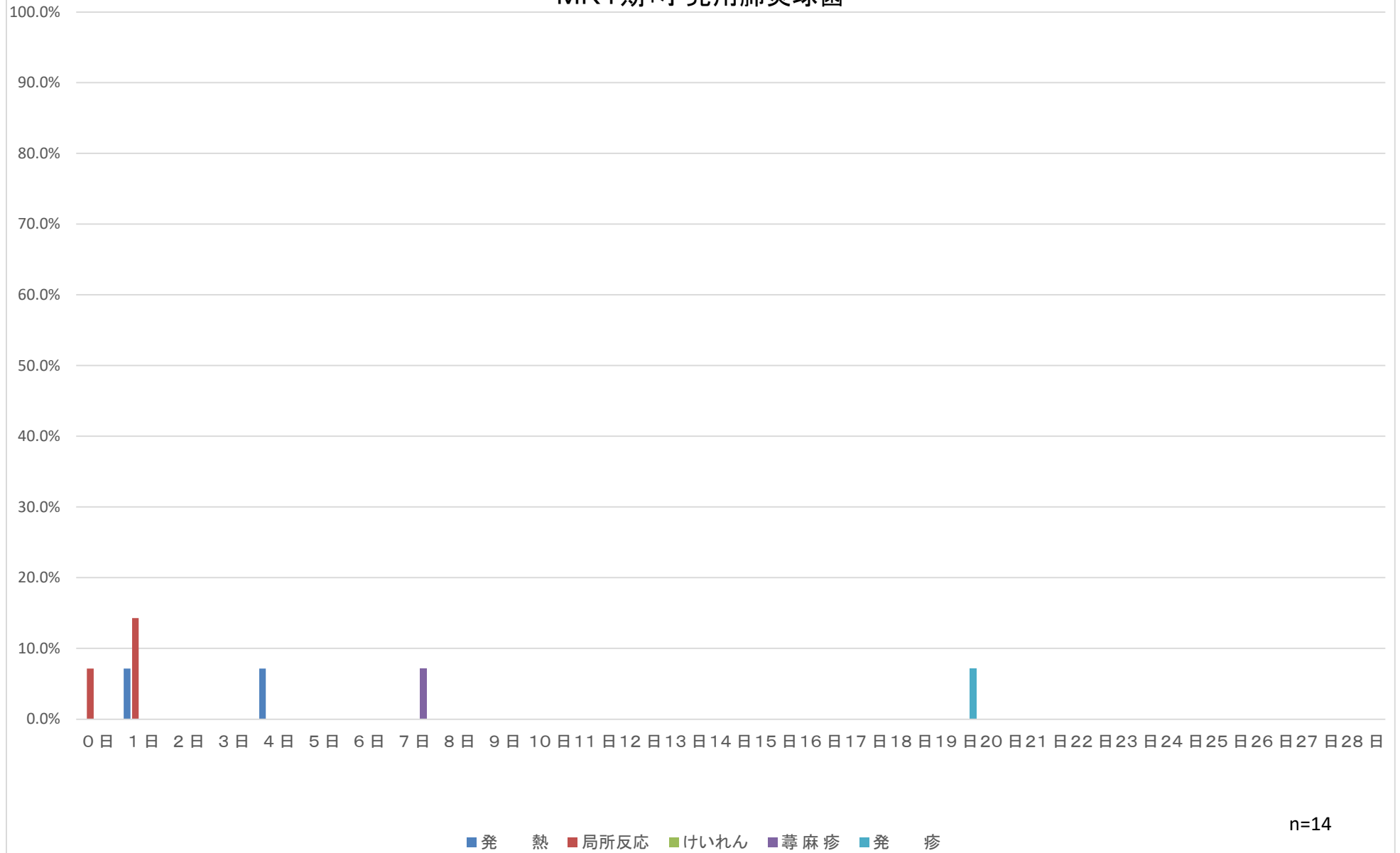
MR1期+ヒブ



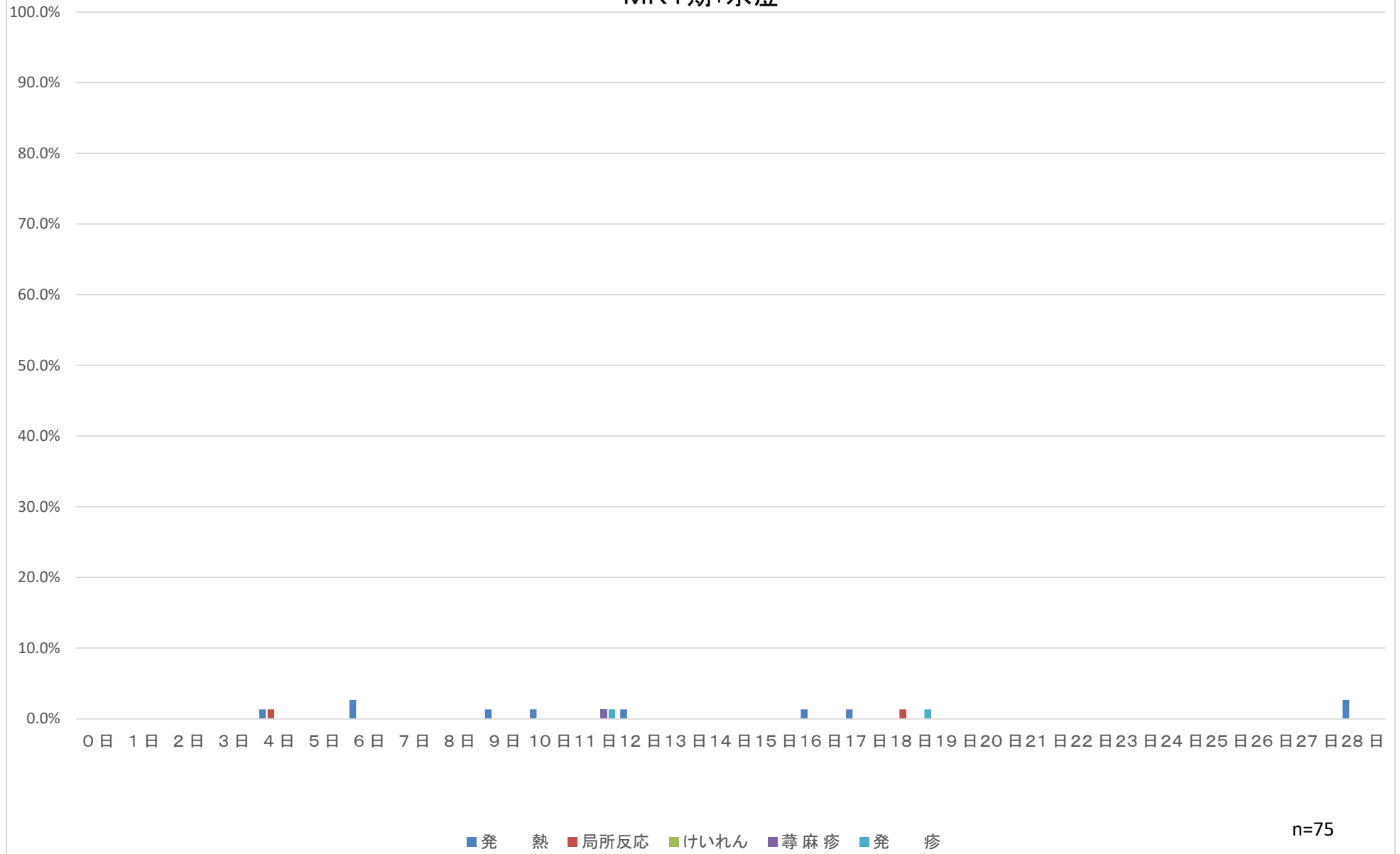
■発熱 ■局所反応 ■けいれん ■蕁麻疹 ■発疹

n=1

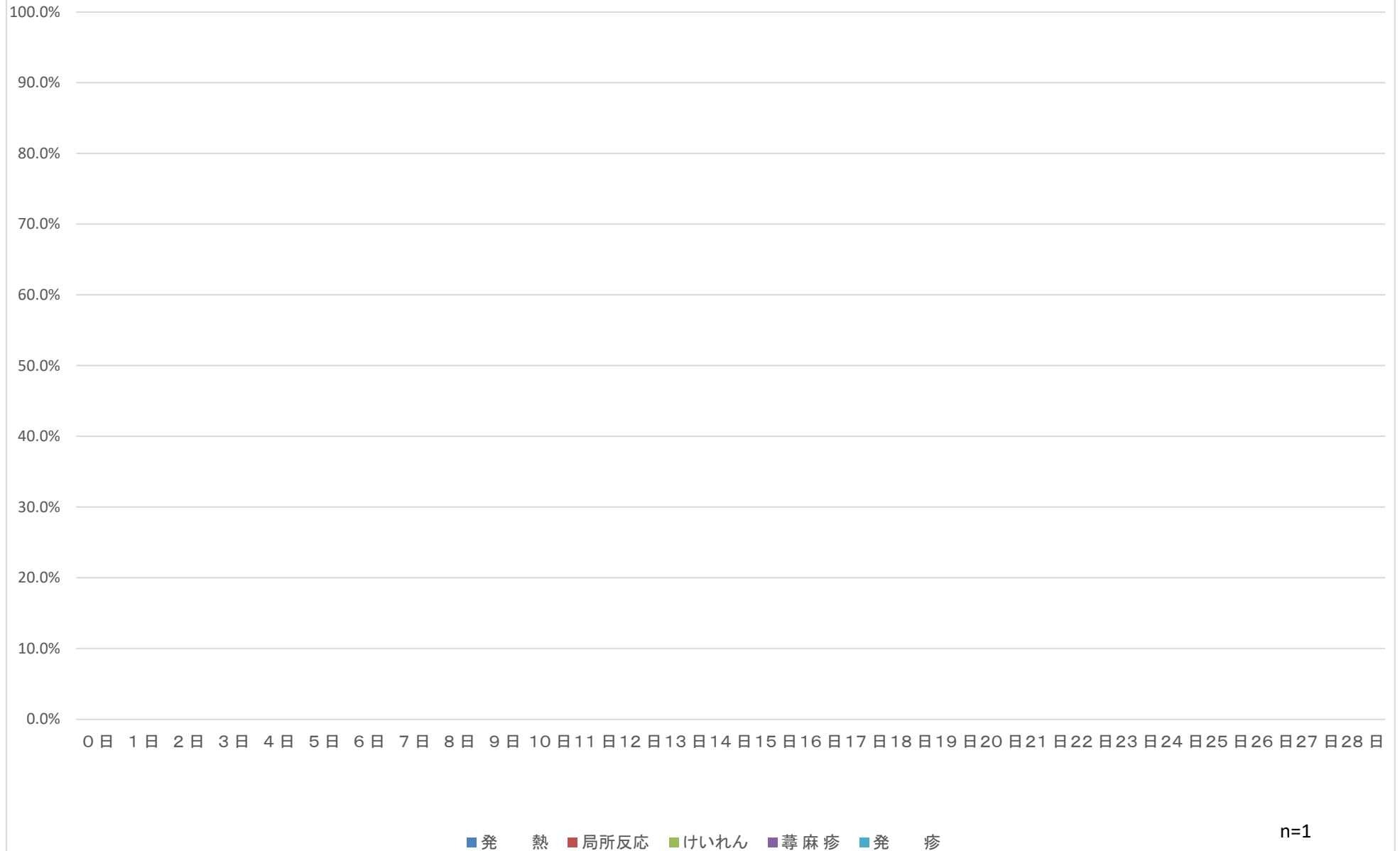
MR1期+小児用肺炎球菌



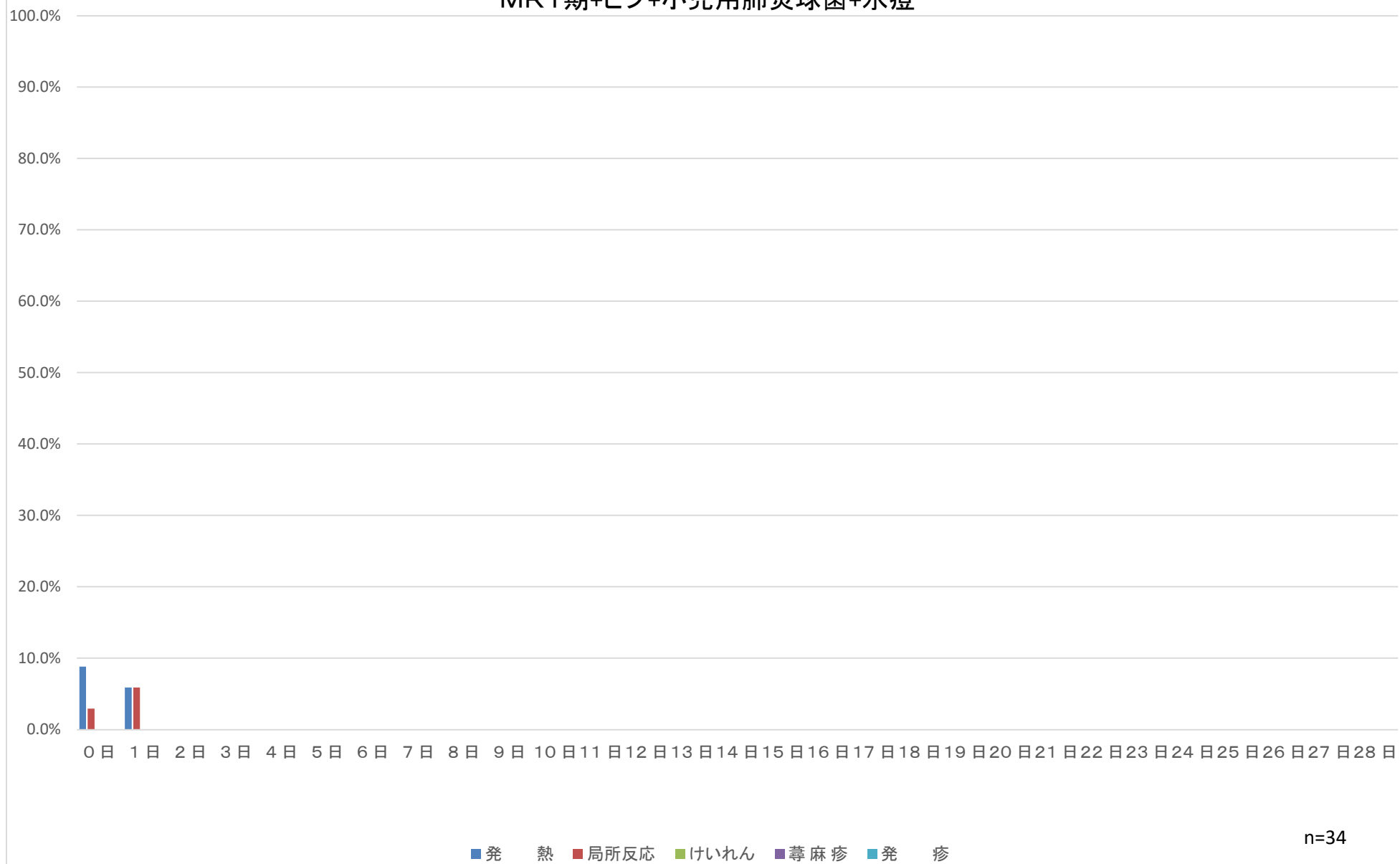
MR1期+水痘



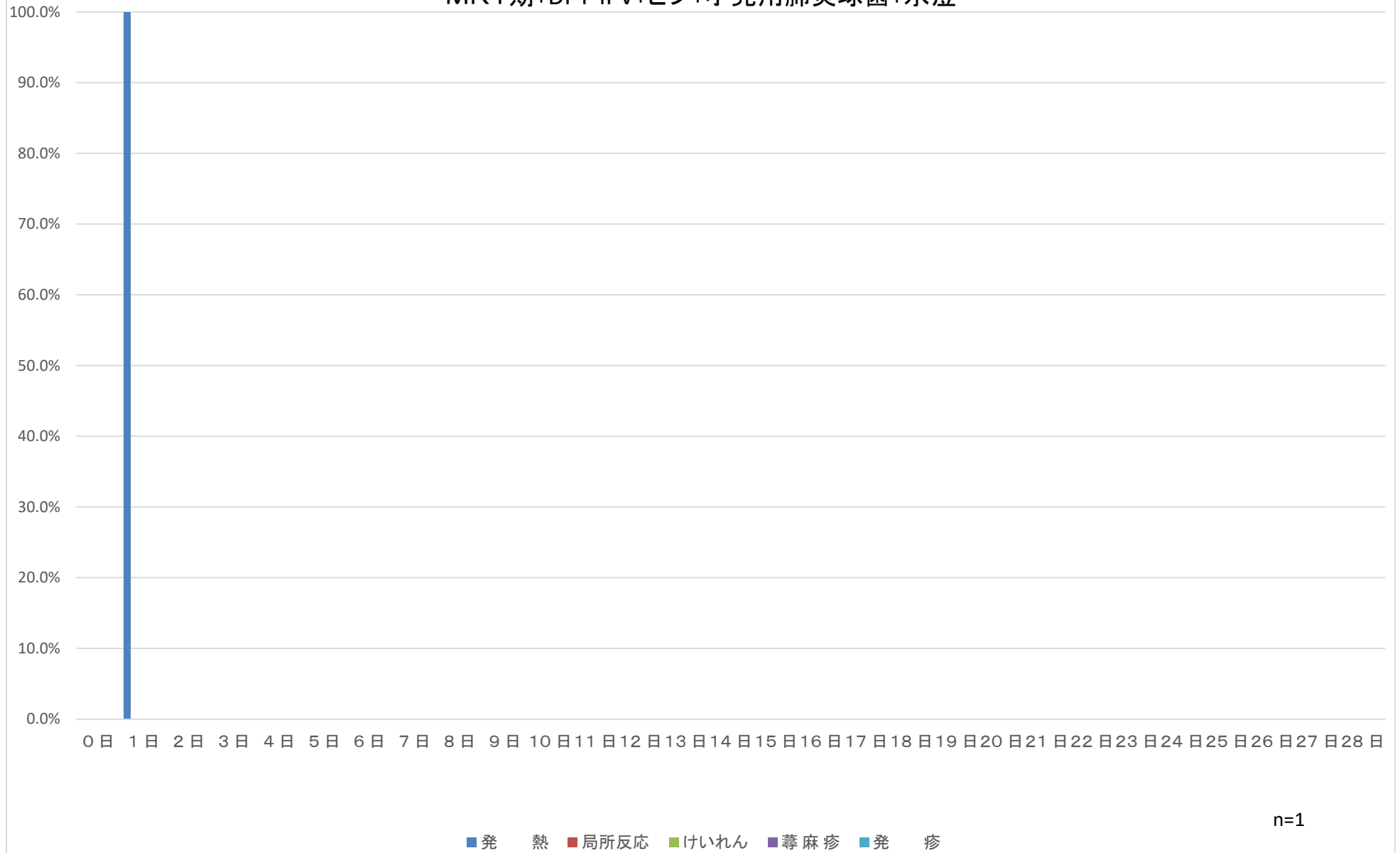
MR1期+ヒブ+小児用肺炎球菌



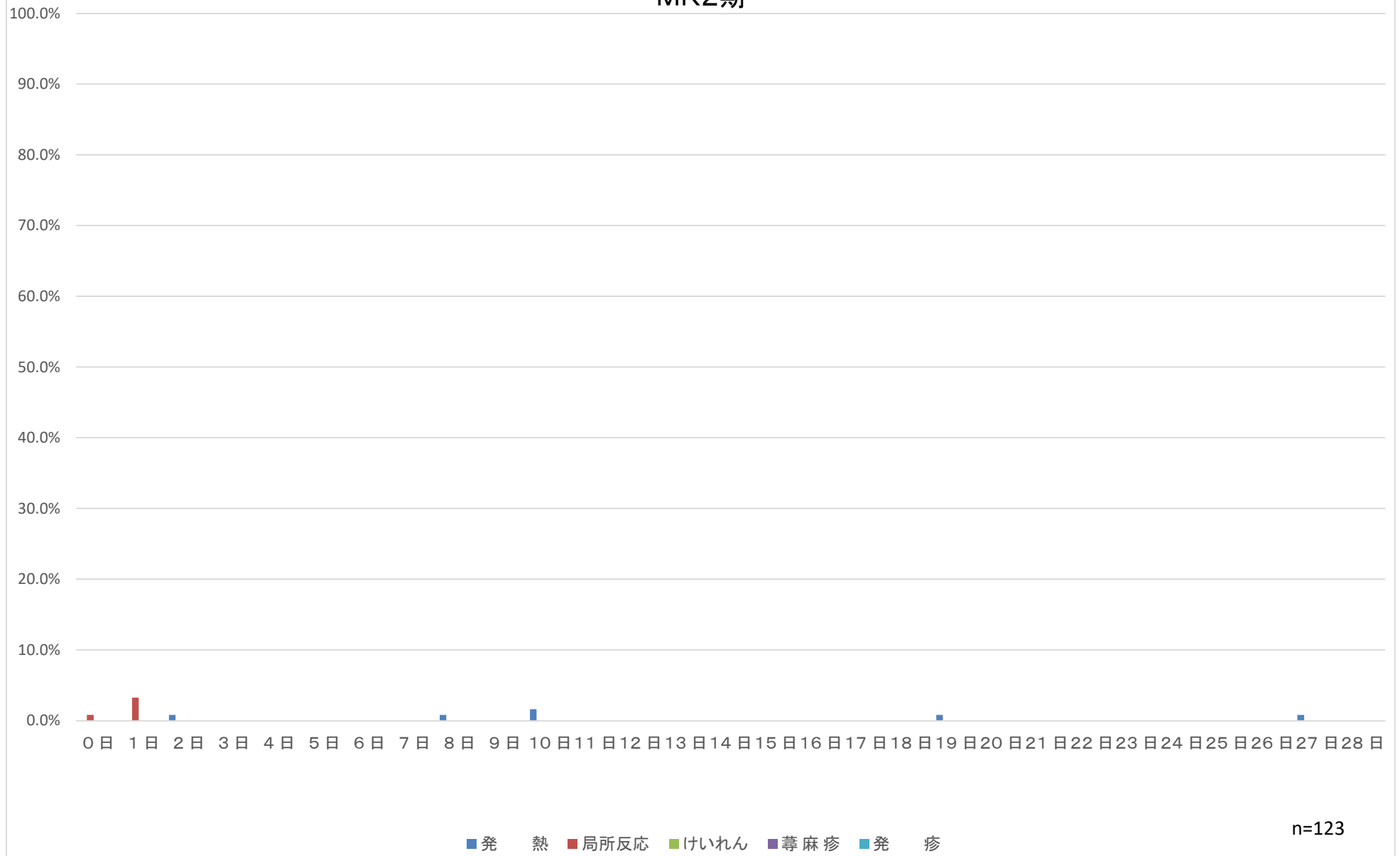
MR1期+ヒブ+小児用肺炎球菌+水痘



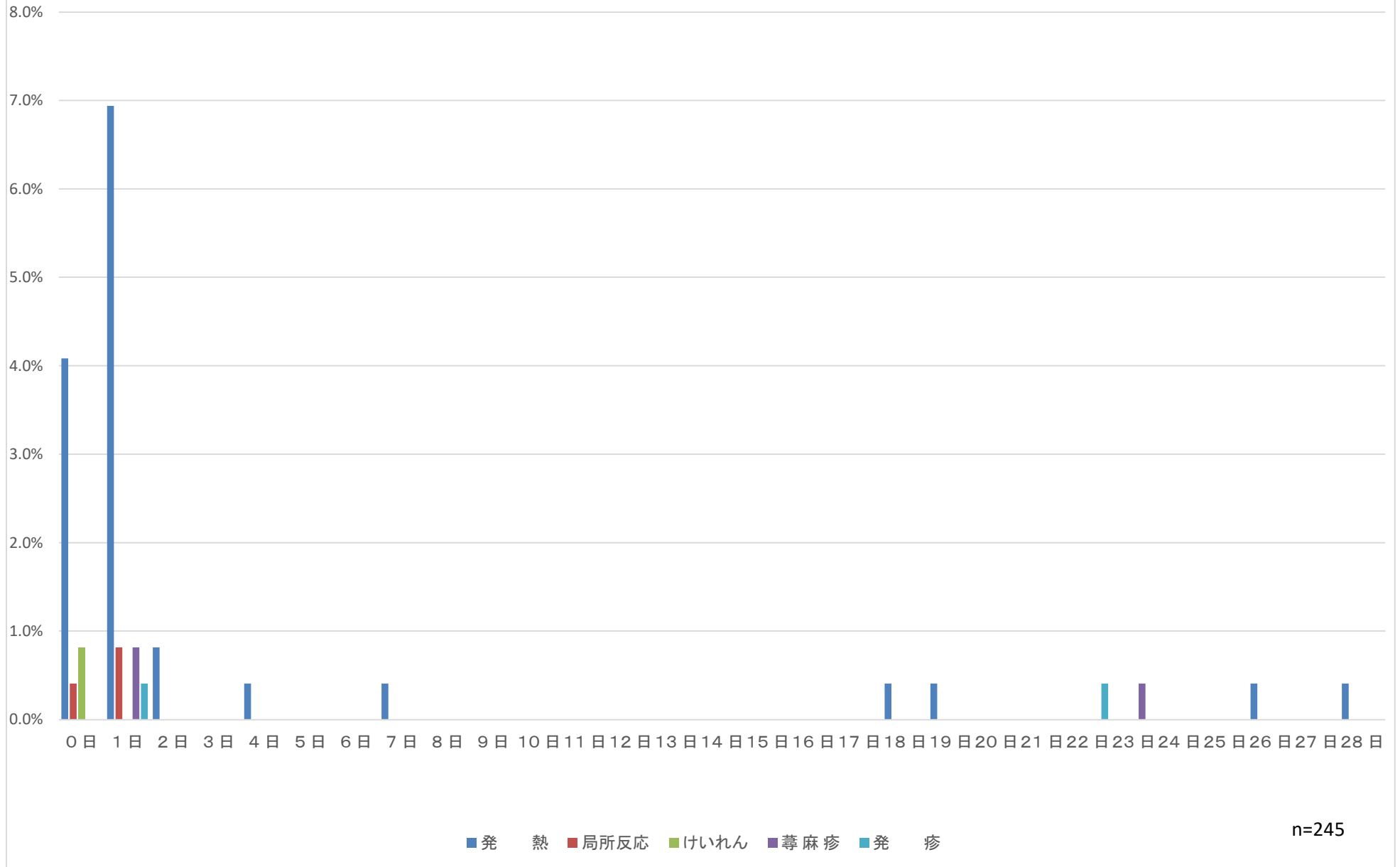
MR1期+DPT-IPV+ヒブ+小児用肺炎球菌+水痘



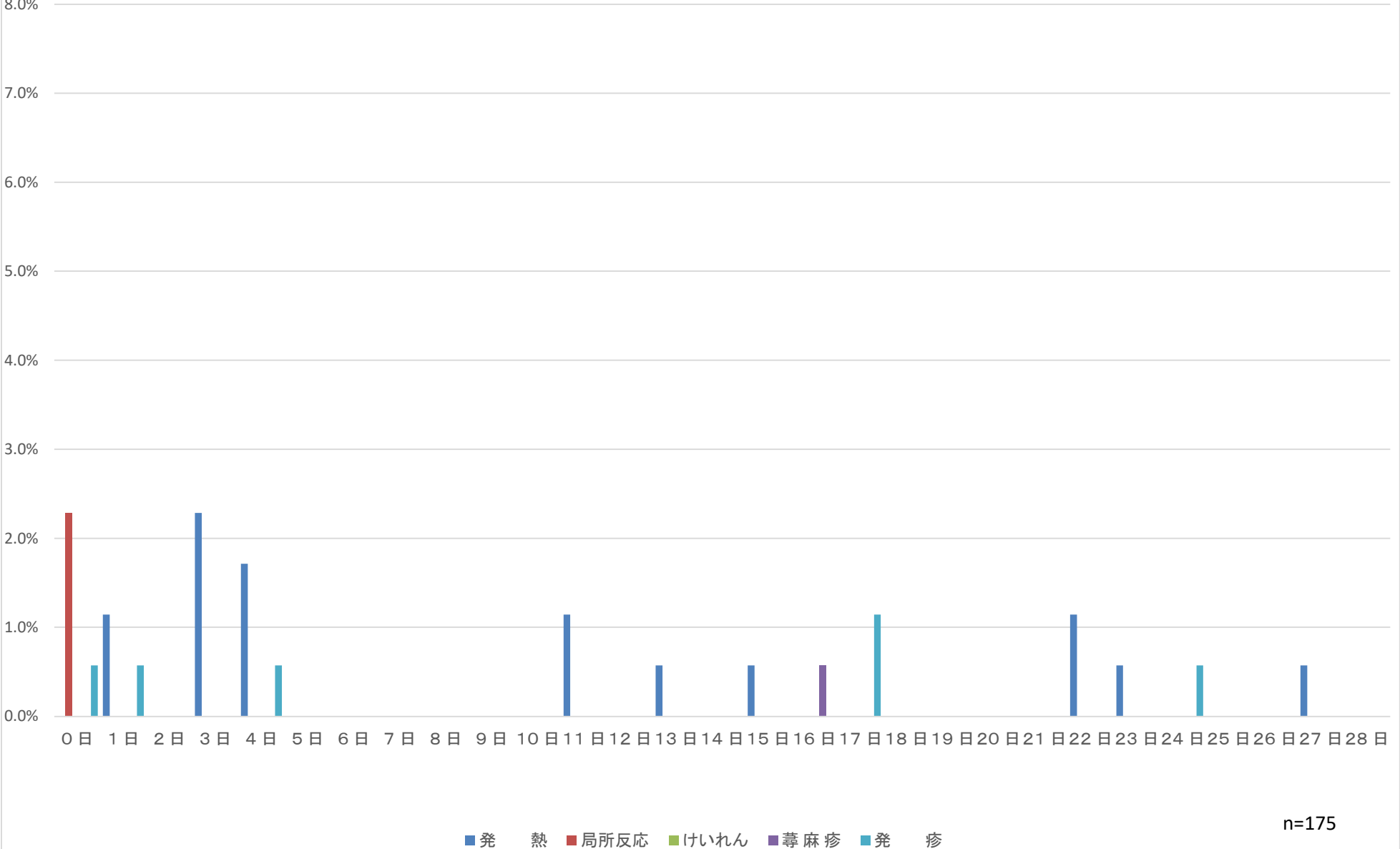
MR2期



日本脳炎1期初回1回目

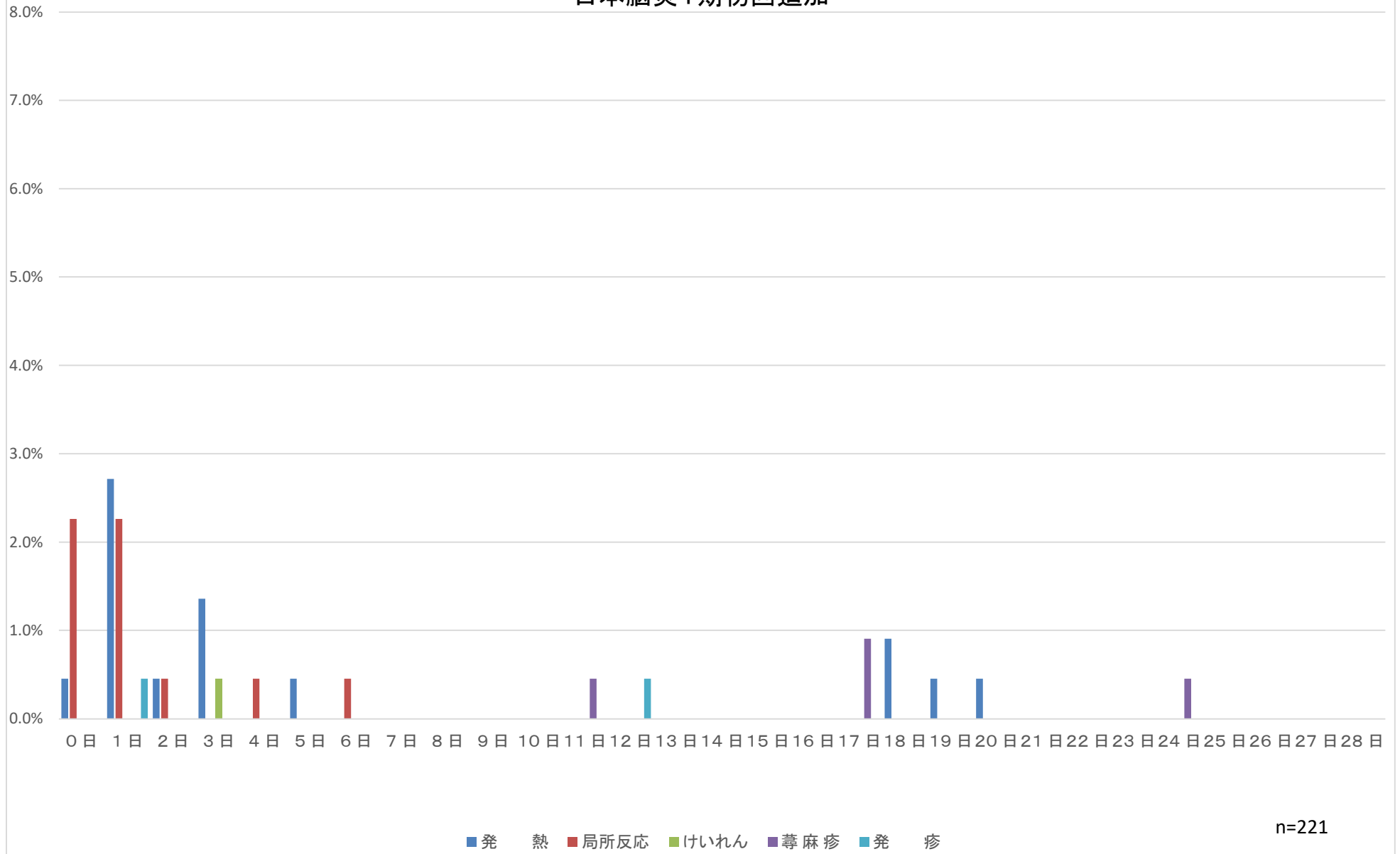


日本脳炎1期初回2回目



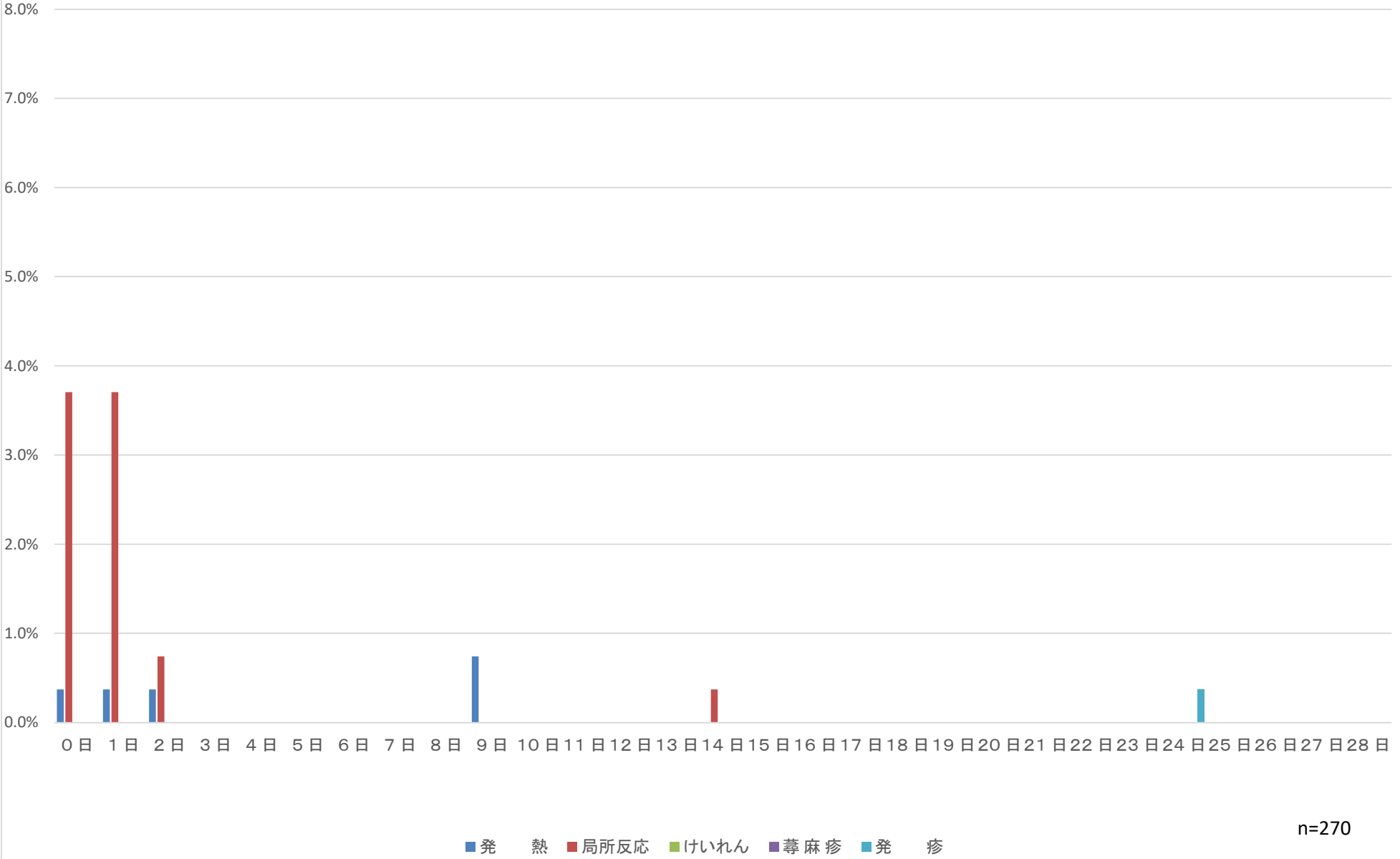
n=175

日本脳炎1期初回追加

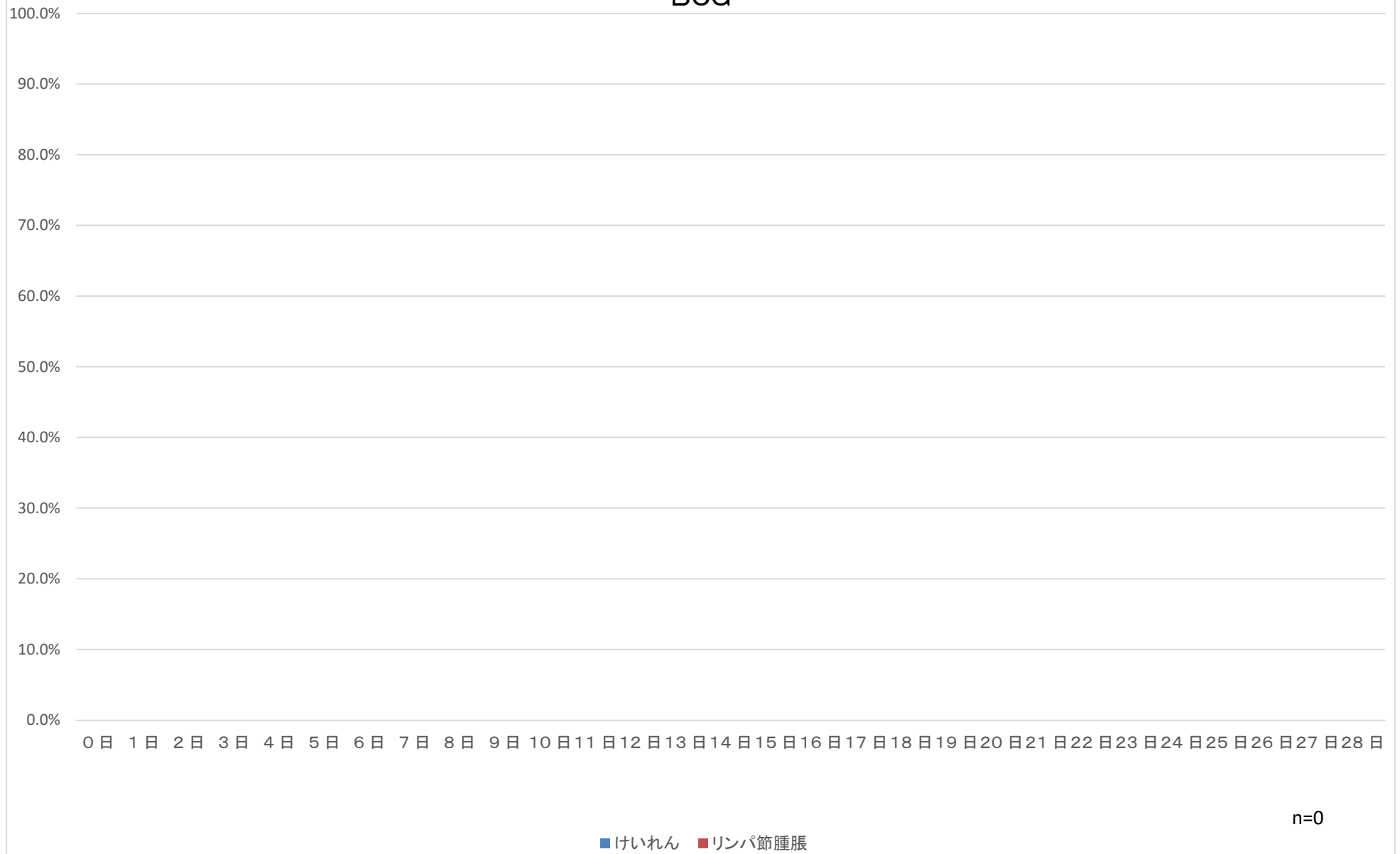


n=221

日本脳炎2期



BCG



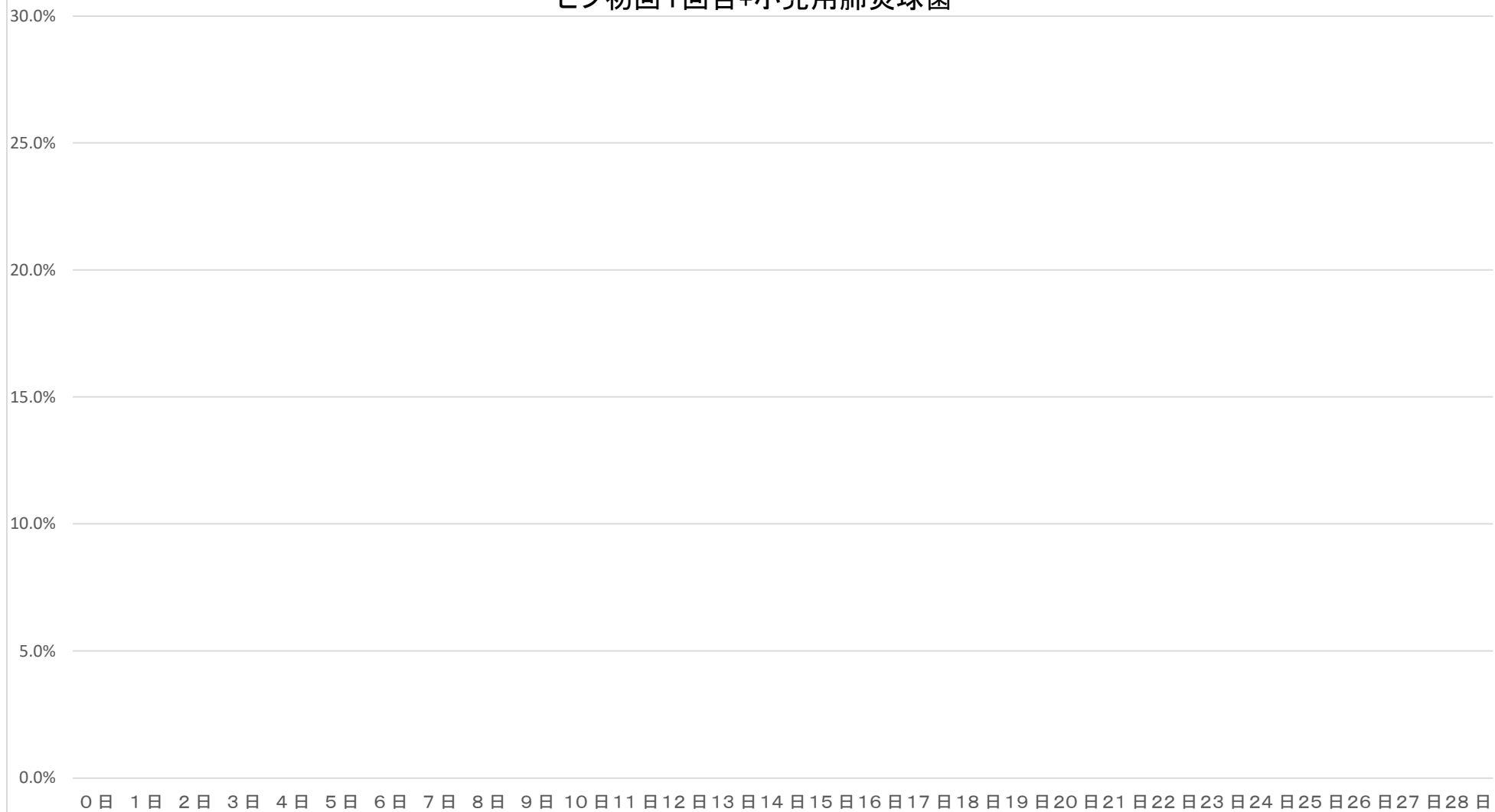
ヒブ初回1回目



■ 発熱 ■ 局所反応 ■ けいれん ■ 嘔吐 ■ 下痢

n=13

ヒブ初回1回目+小児用肺炎球菌



■発熱 ■局所反応 ■けいれん ■嘔吐 ■下痢

n=4

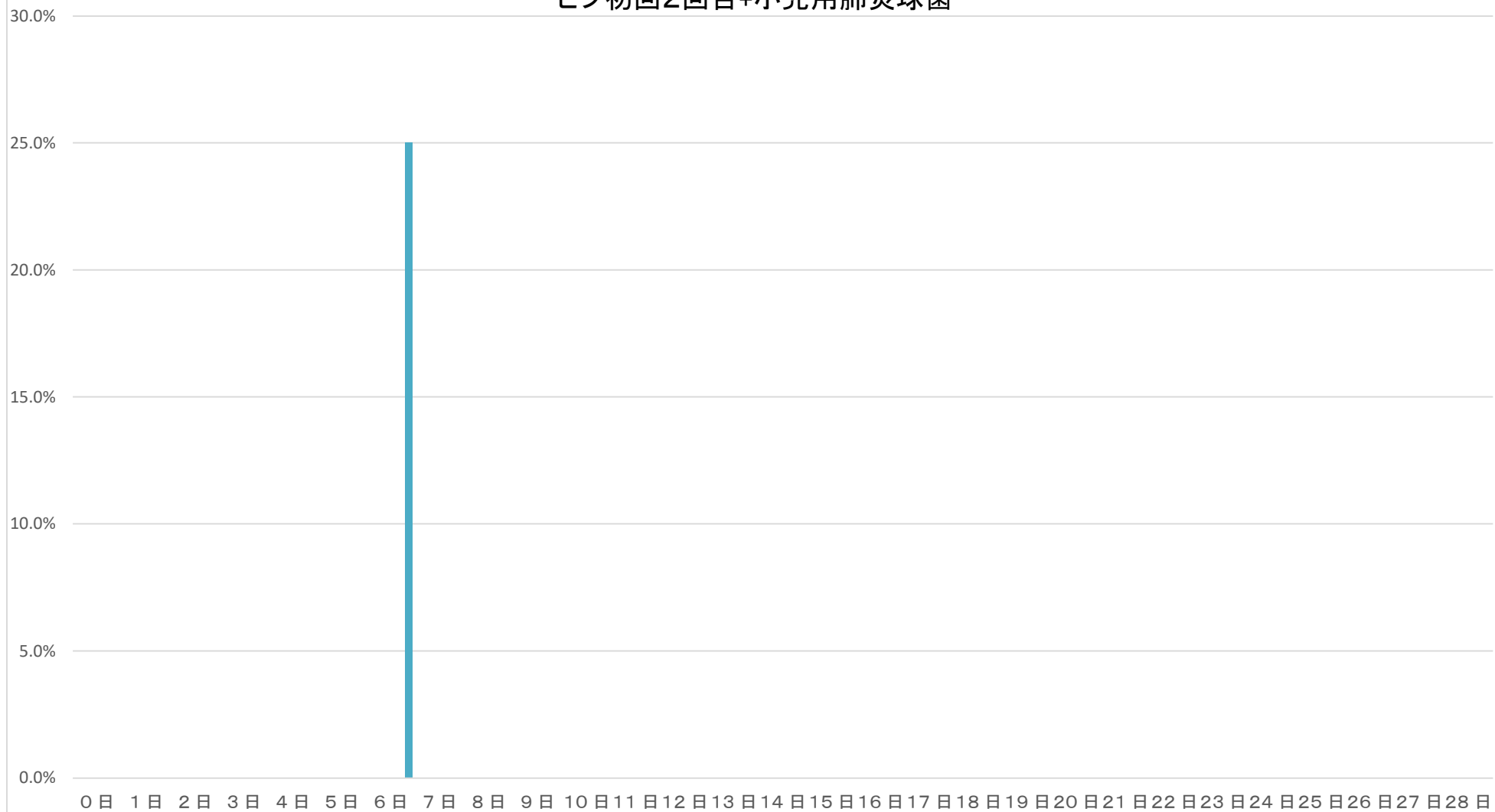
ヒブ初回2回目



■ 発熱 ■ 局所反応 ■ けいれん ■ 嘔吐 ■ 下痢

n=5

ヒブ初回2回目+小児用肺炎球菌



■ 発熱 ■ 局所反応 ■ けいれん ■ 嘔吐 ■ 下痢

n=4

ヒブ初回3回目



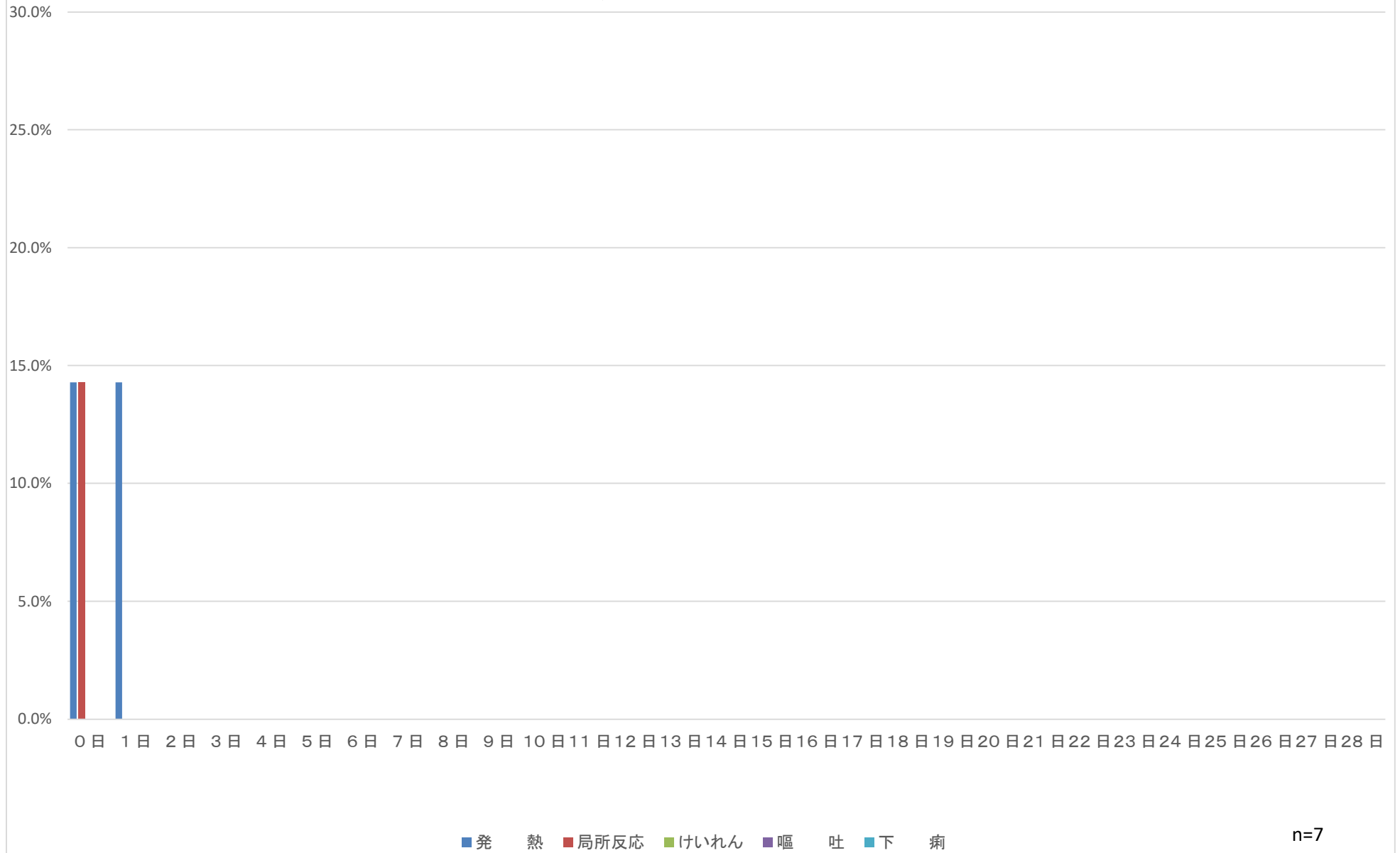
■ 発熱 ■ 局所反応 ■ けいれん ■ 嘔吐 ■ 下痢

n=2

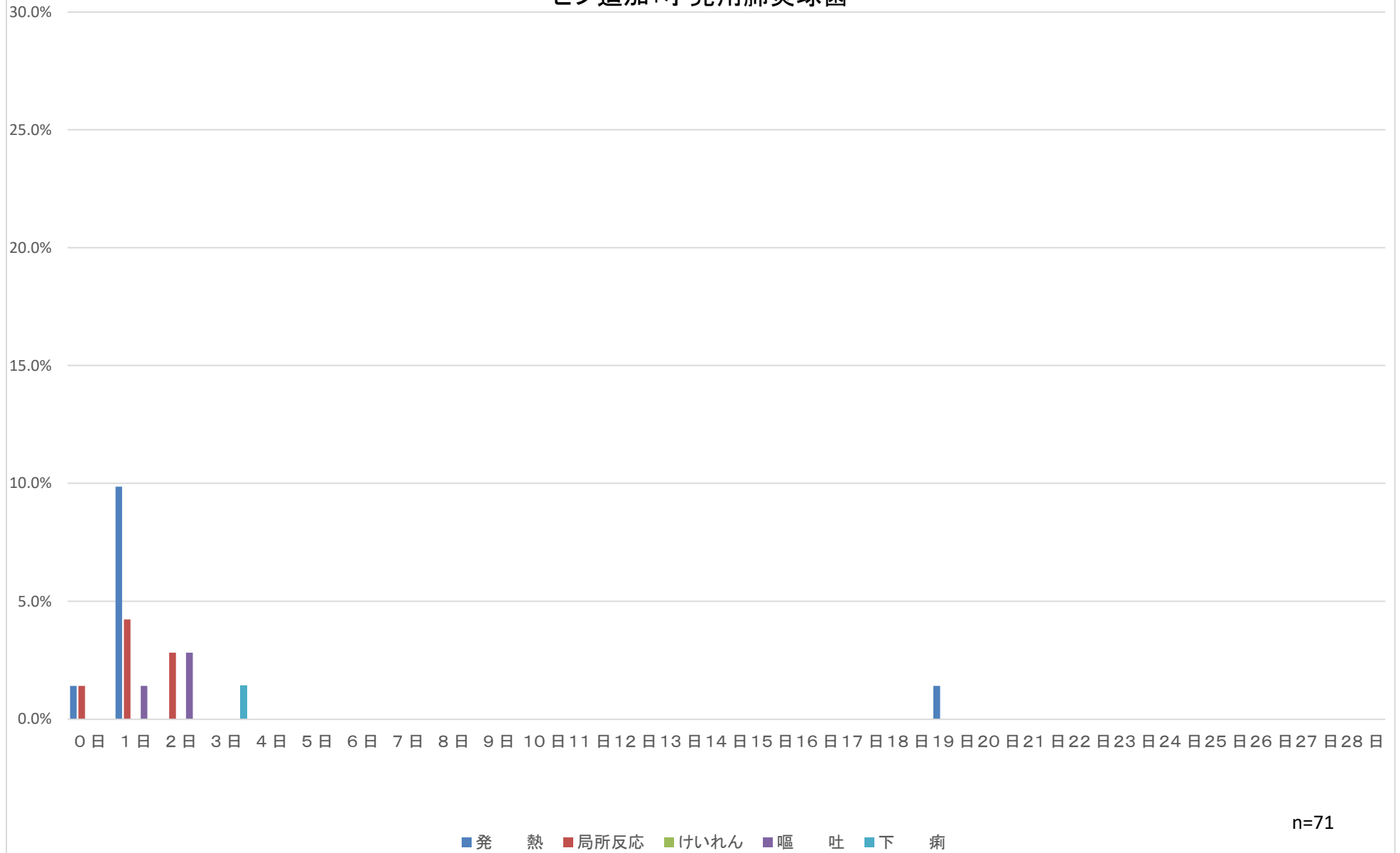
ヒブ初回3回目+小児用肺炎球菌



ヒブ追加



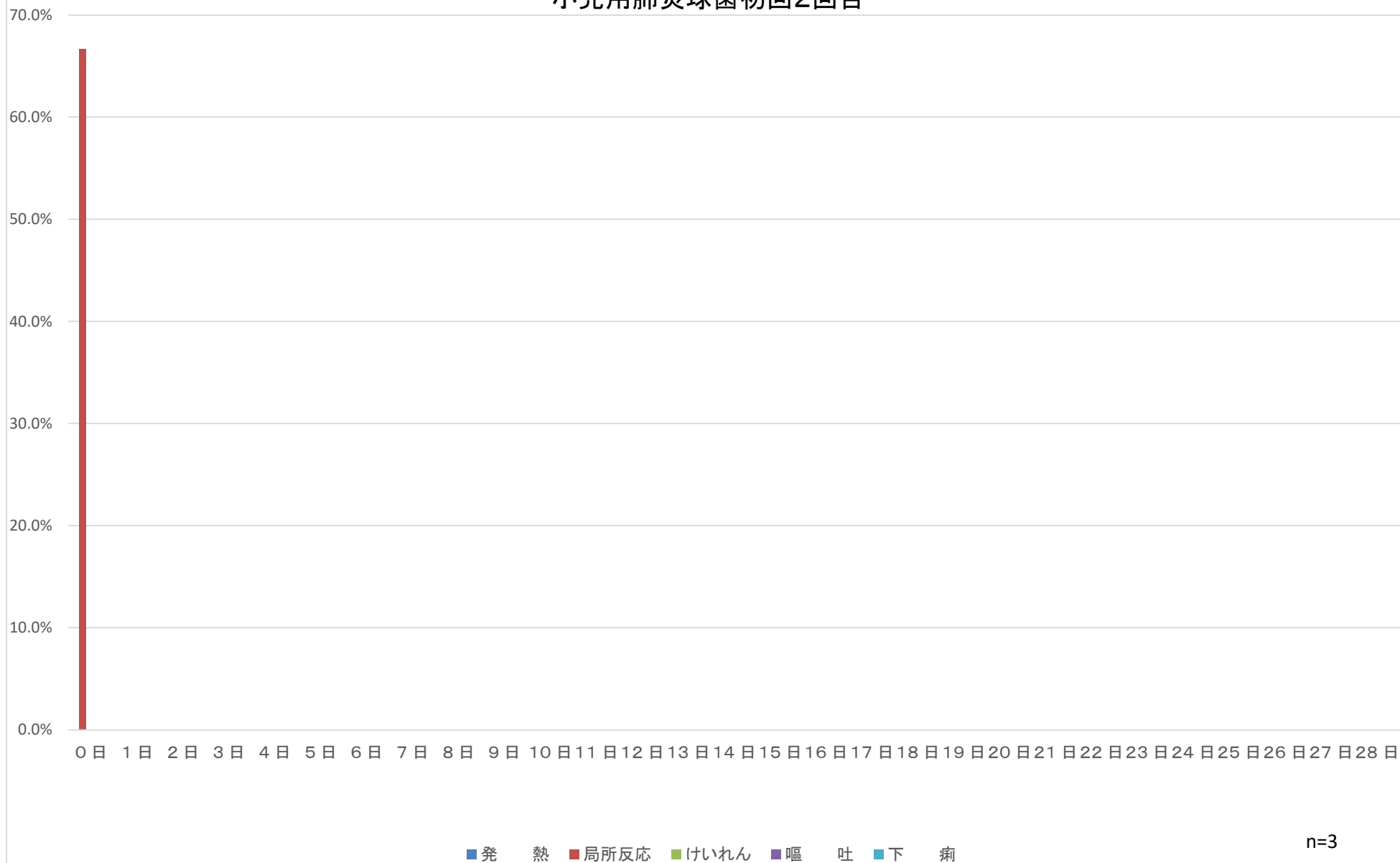
ヒブ追加+小児用肺炎球菌



小児用肺炎球菌初回1回目



小児用肺炎球菌初回2回目



小児用肺炎球菌初回3回目



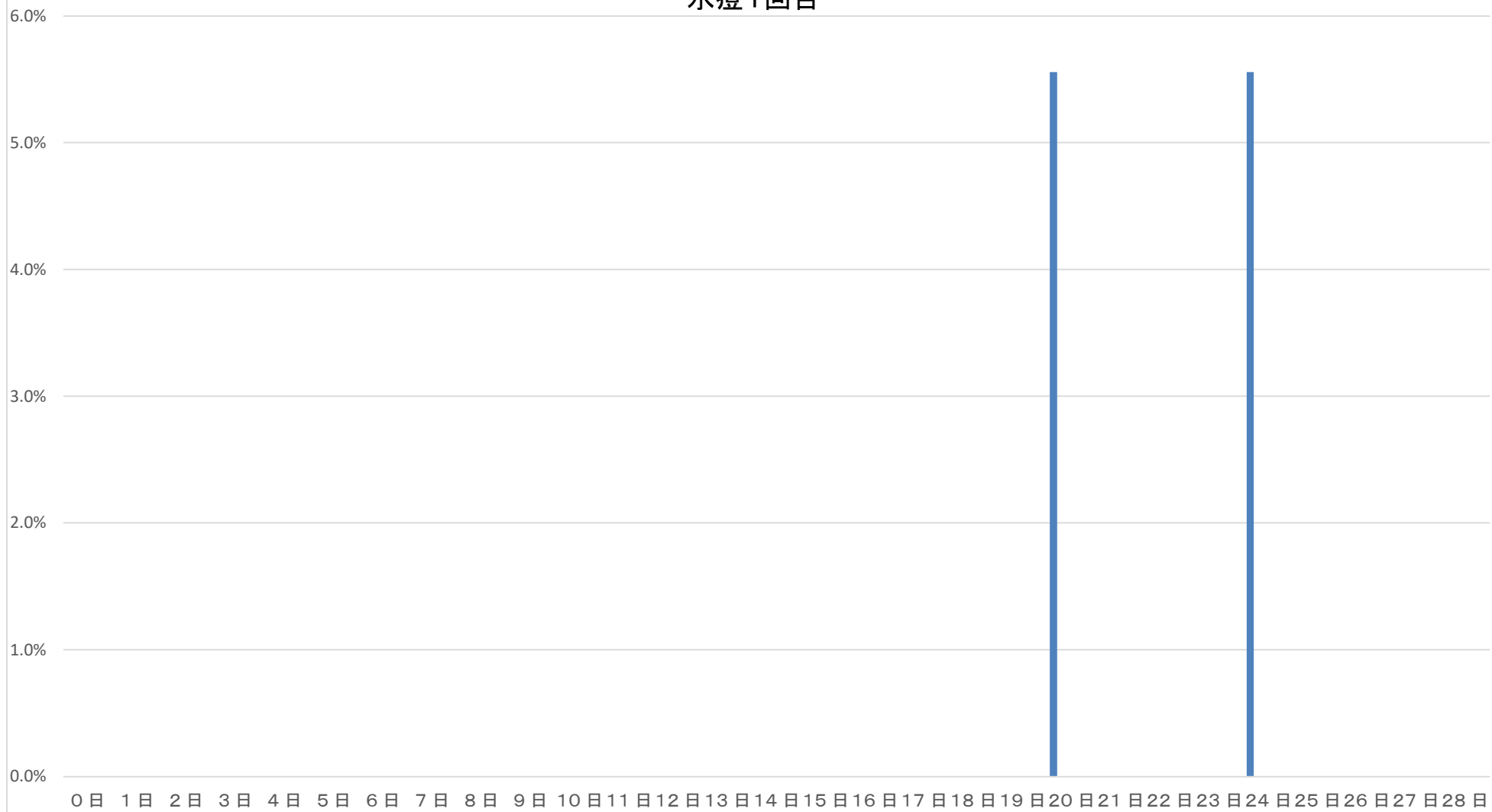
■ 発熱 ■ 局所反応 ■ けいれん ■ 嘔吐 ■ 下痢

n=3

小児用肺炎球菌追加



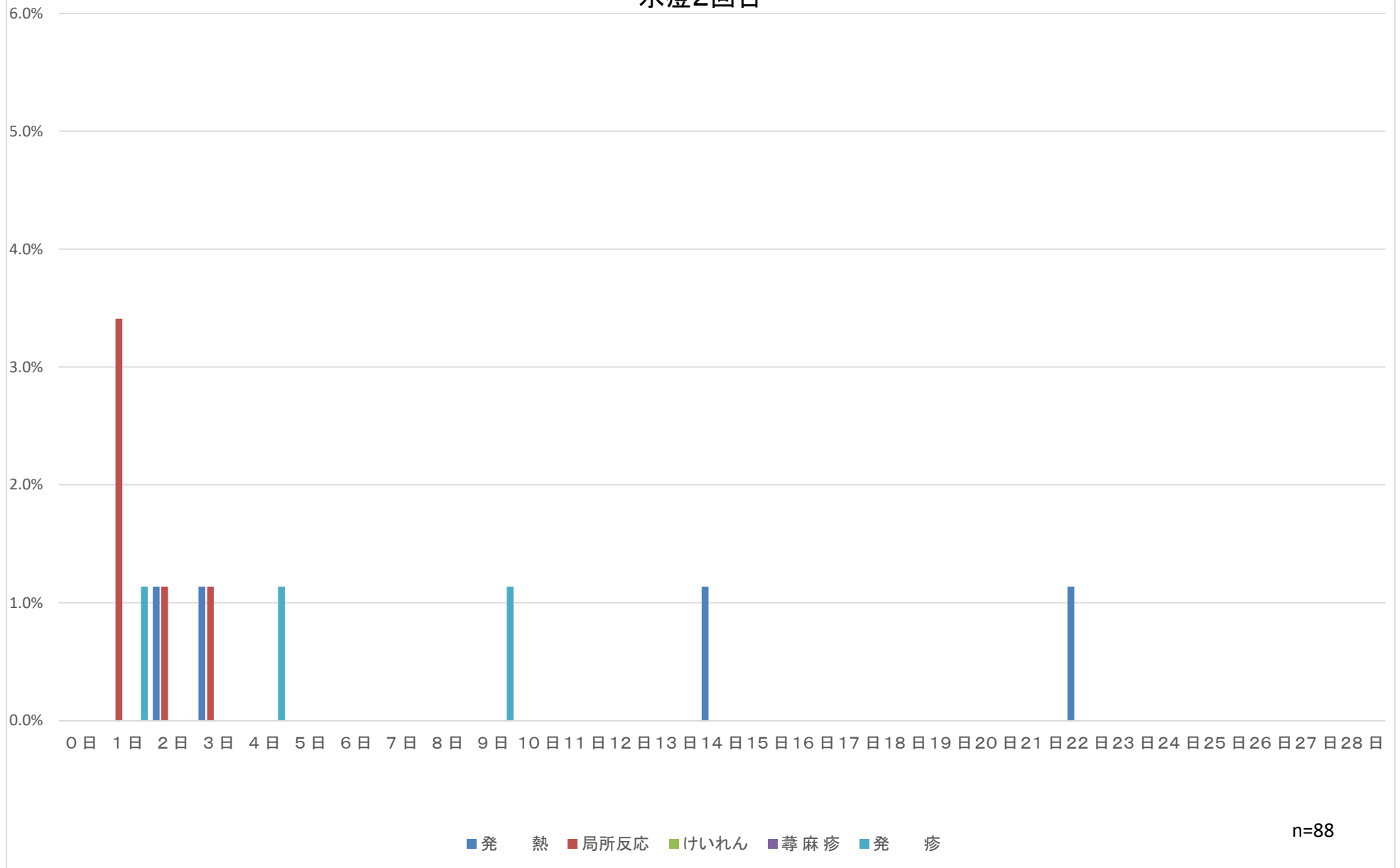
水痘1回目



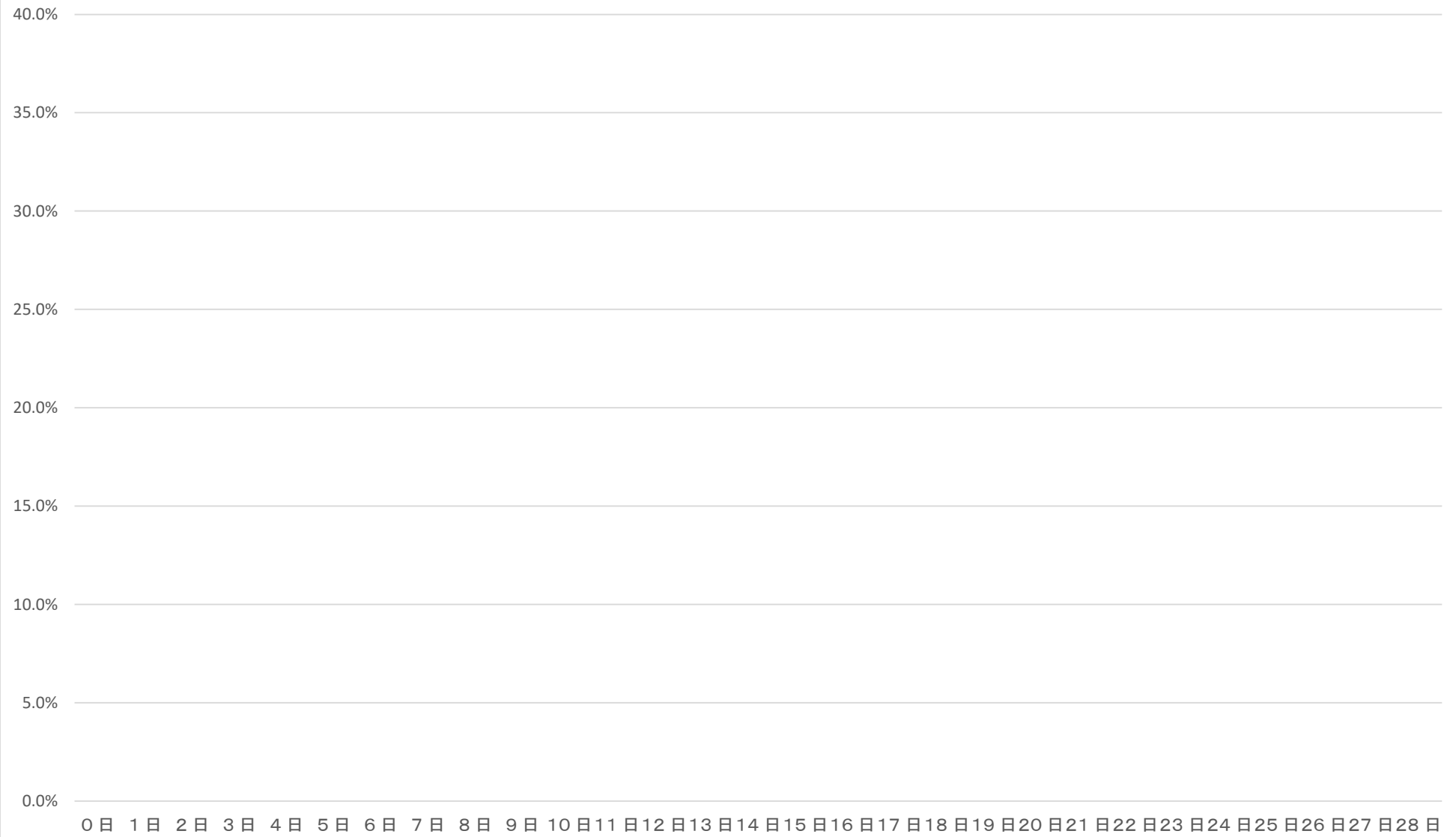
■ 発熱 ■ 局所反応 ■ けいれん ■ 蕁麻疹 ■ 発疹

n=18

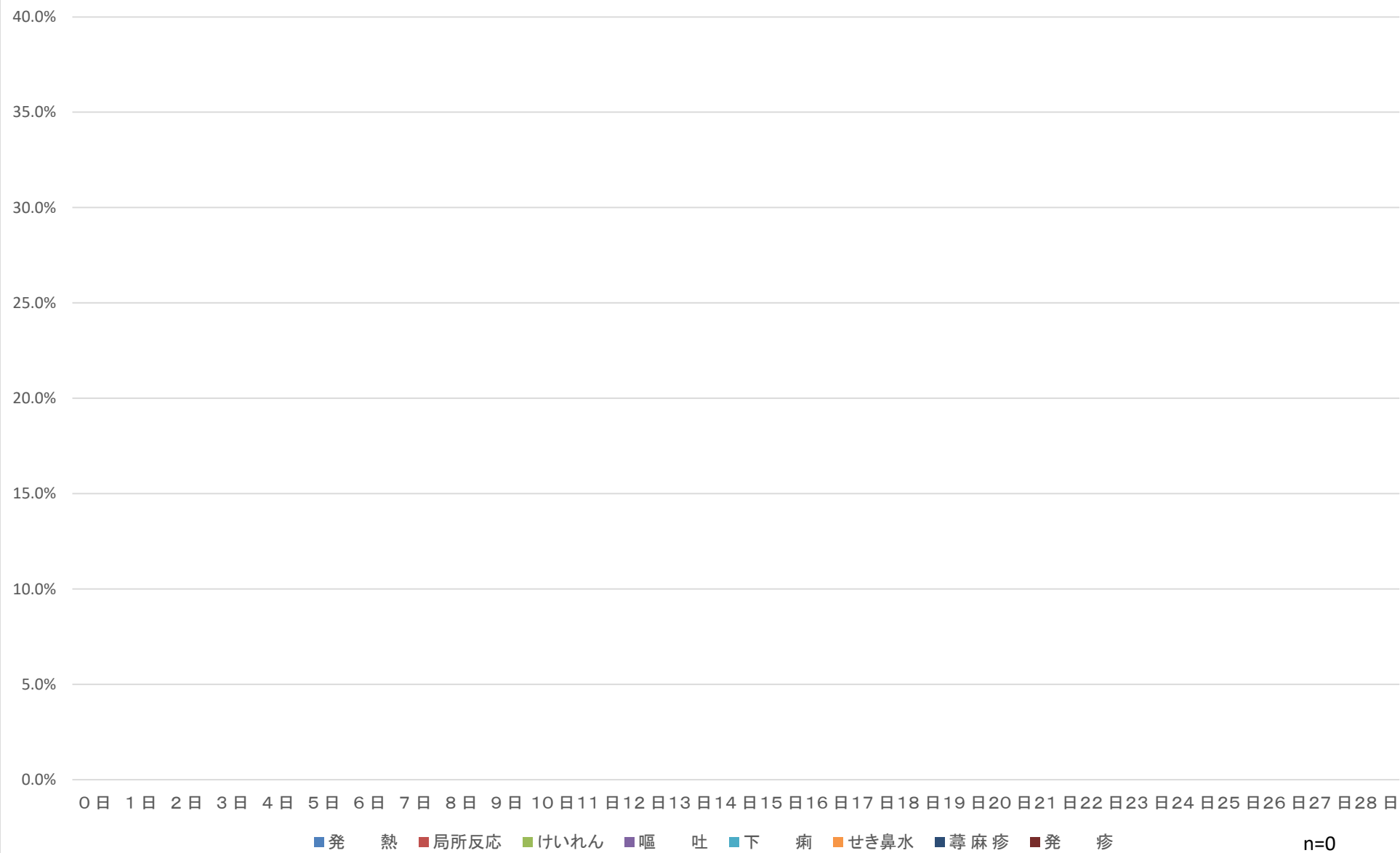
水痘2回目



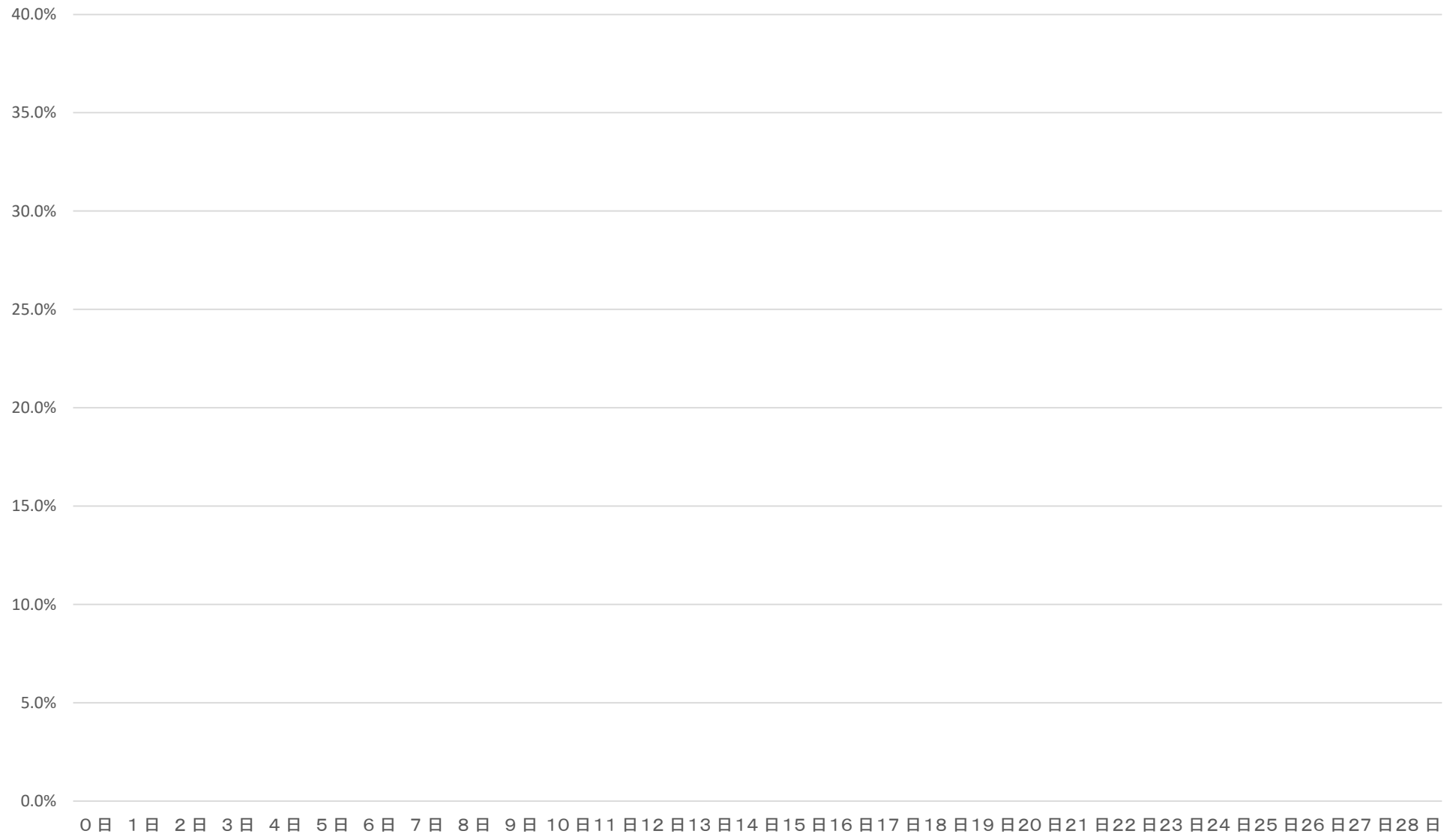
B型肝炎1回目



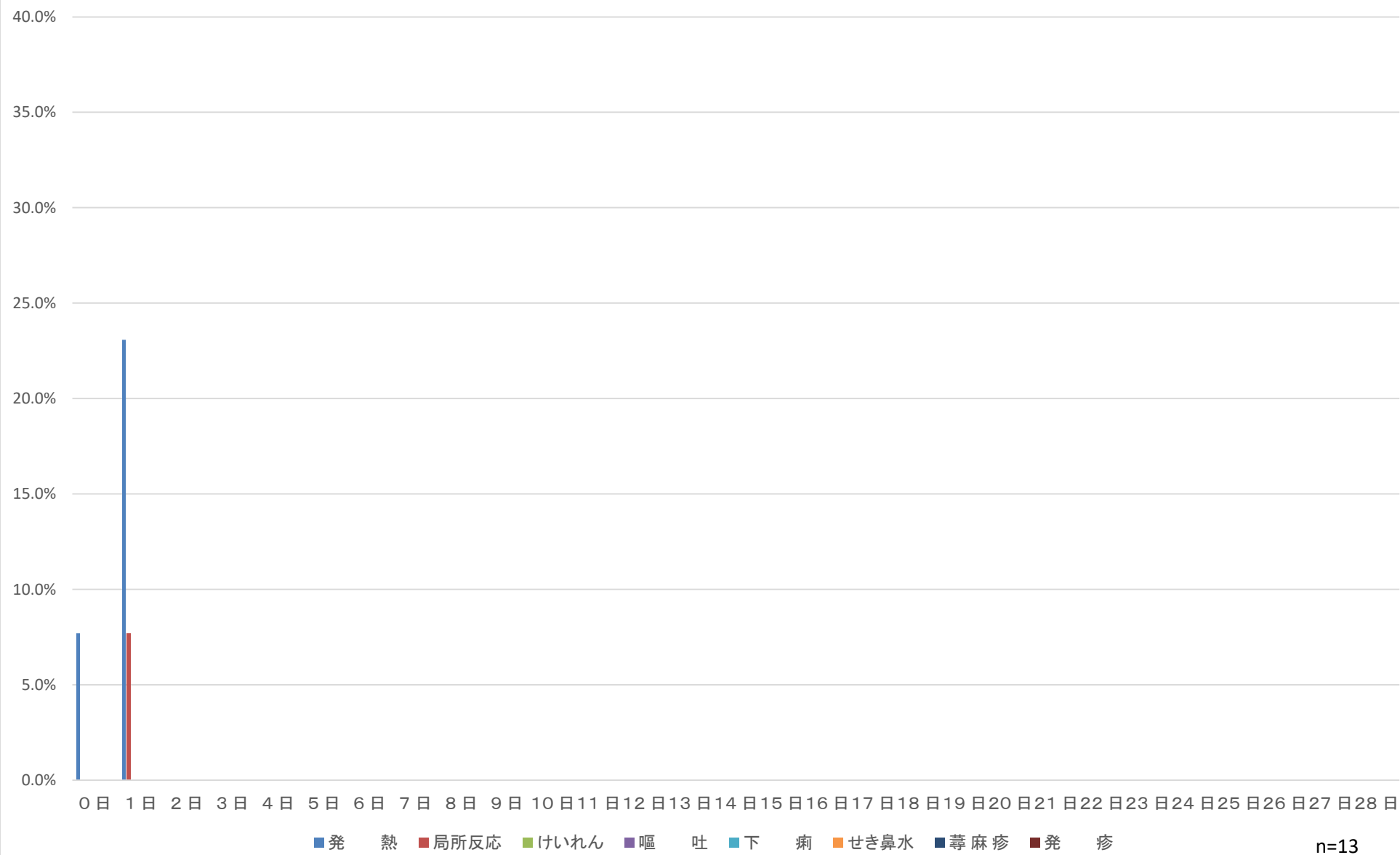
B型肝炎1回目+4種混合+ヒブ+小児用肺炎球菌



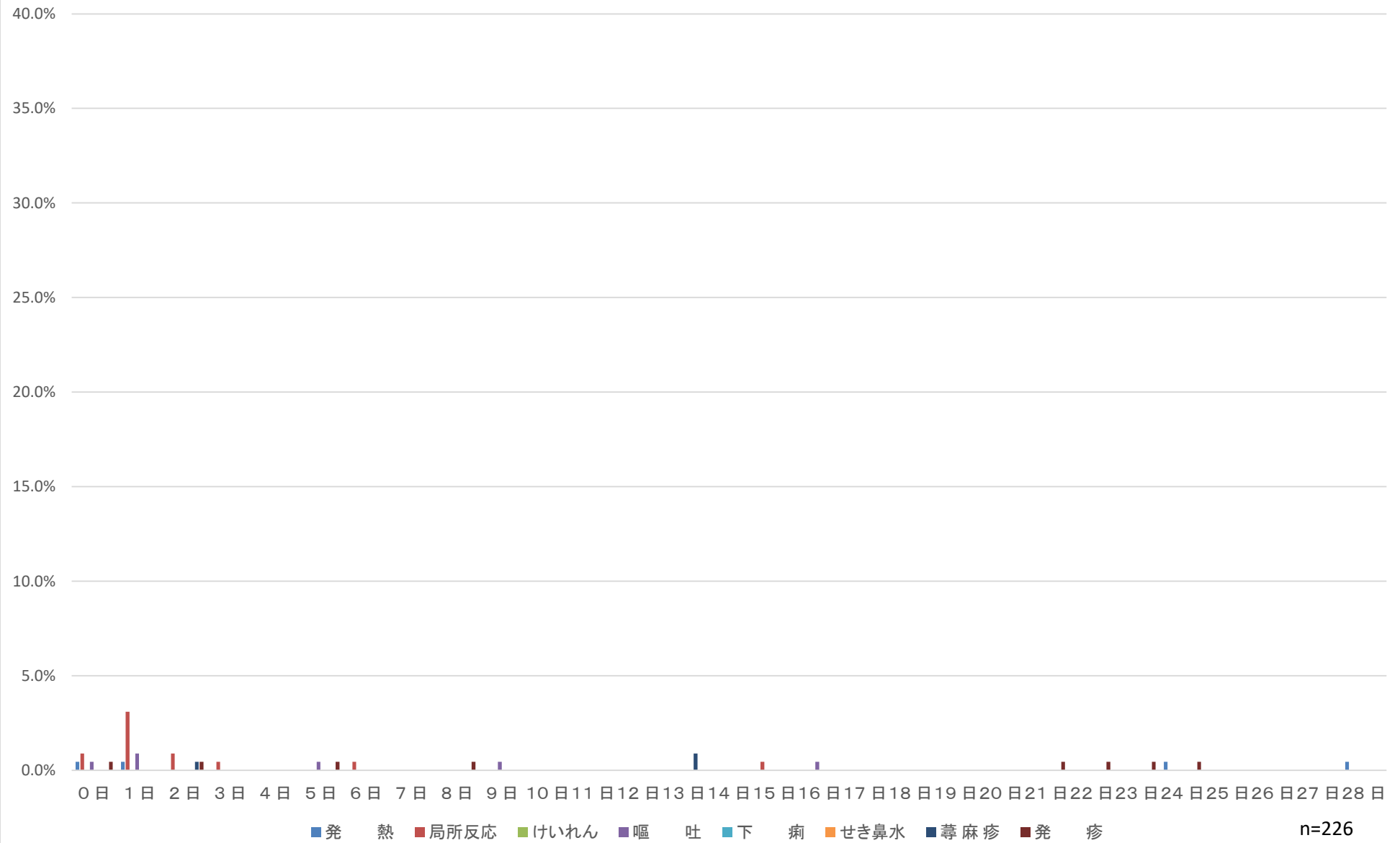
B型肝炎2回目



B型肝炎2回目+4種混合+ヒブ+小児用肺炎球菌



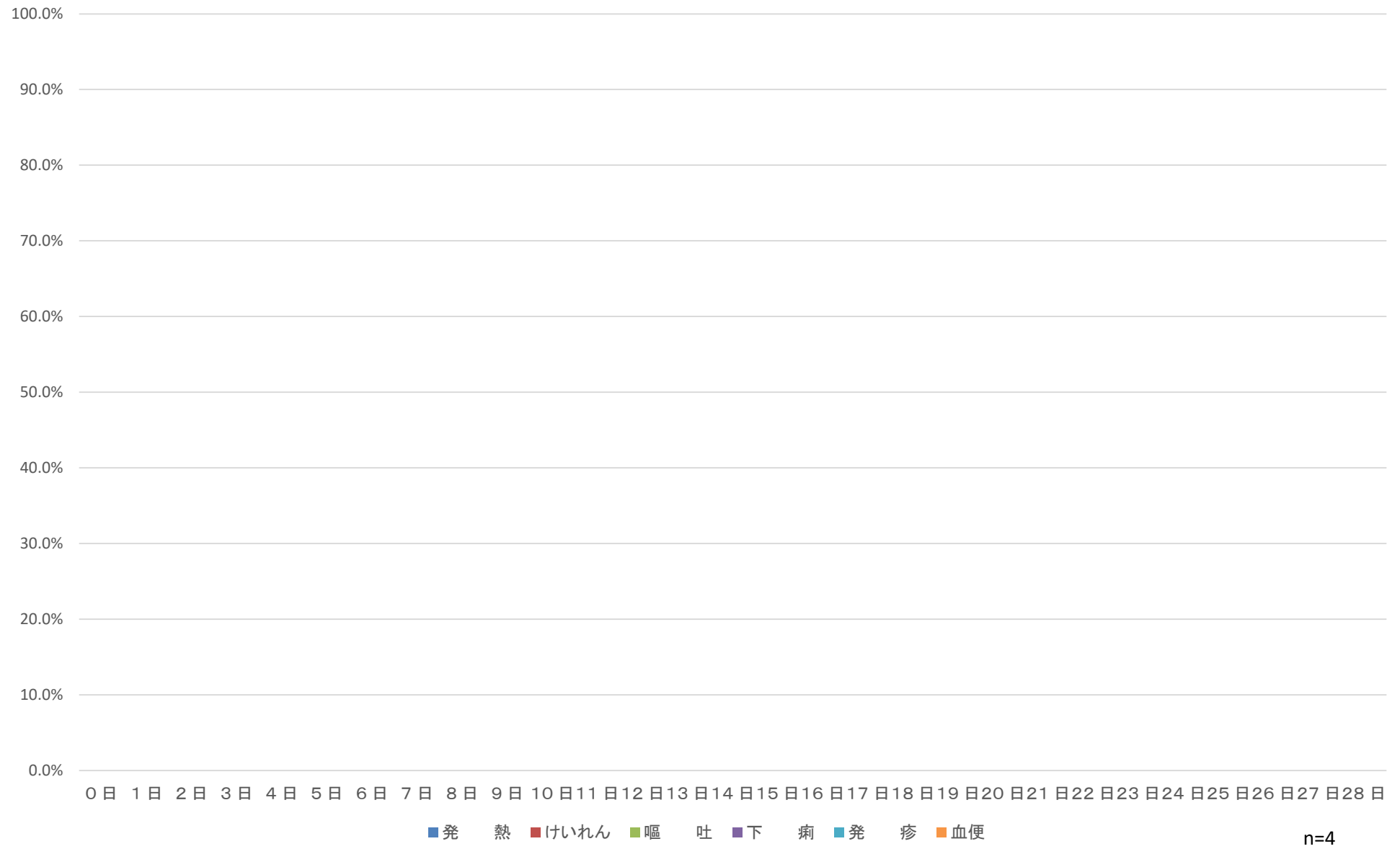
B型肝炎3回目



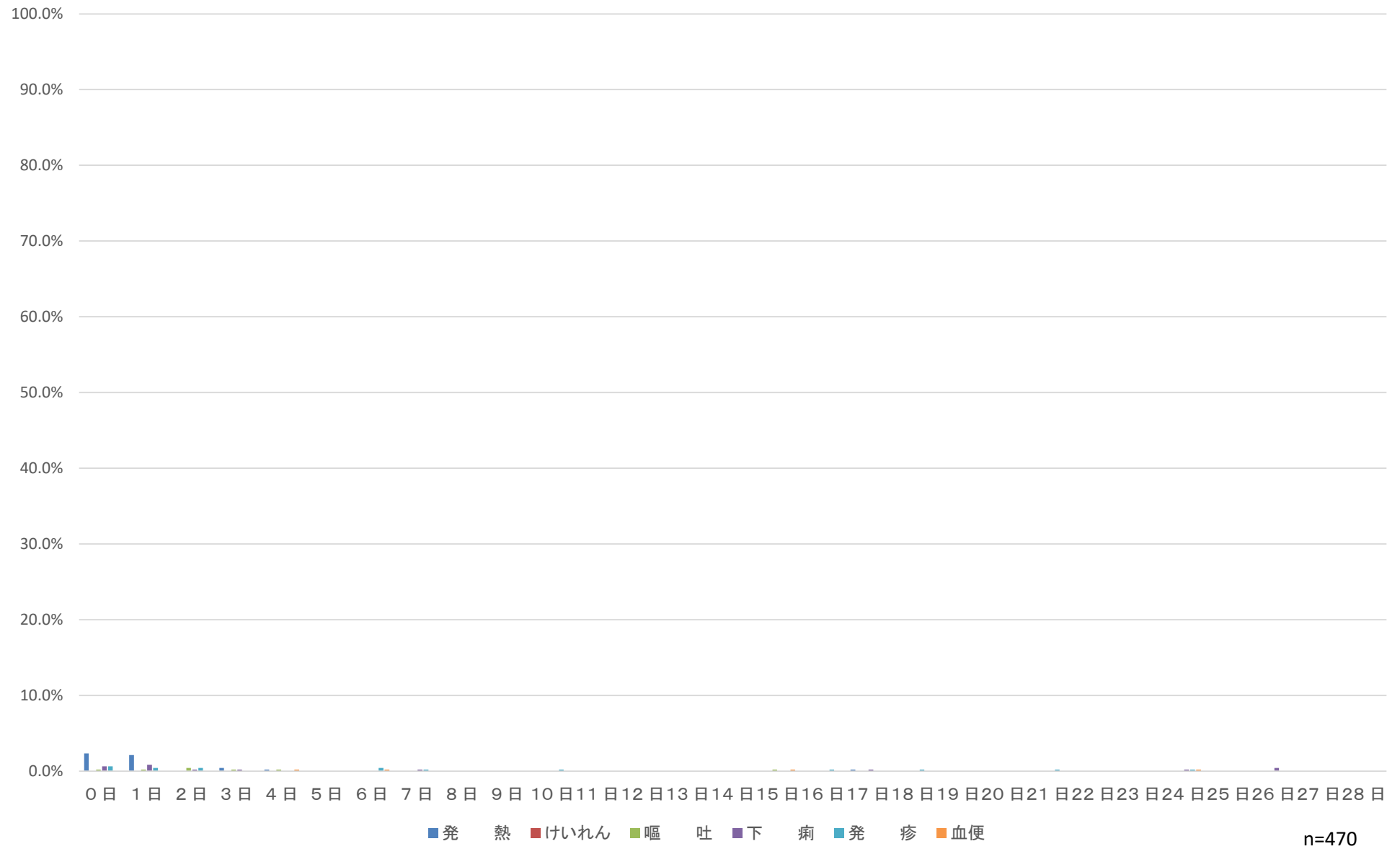
B型肝炎3回目+4種混合+ヒブ+小児用肺炎球菌



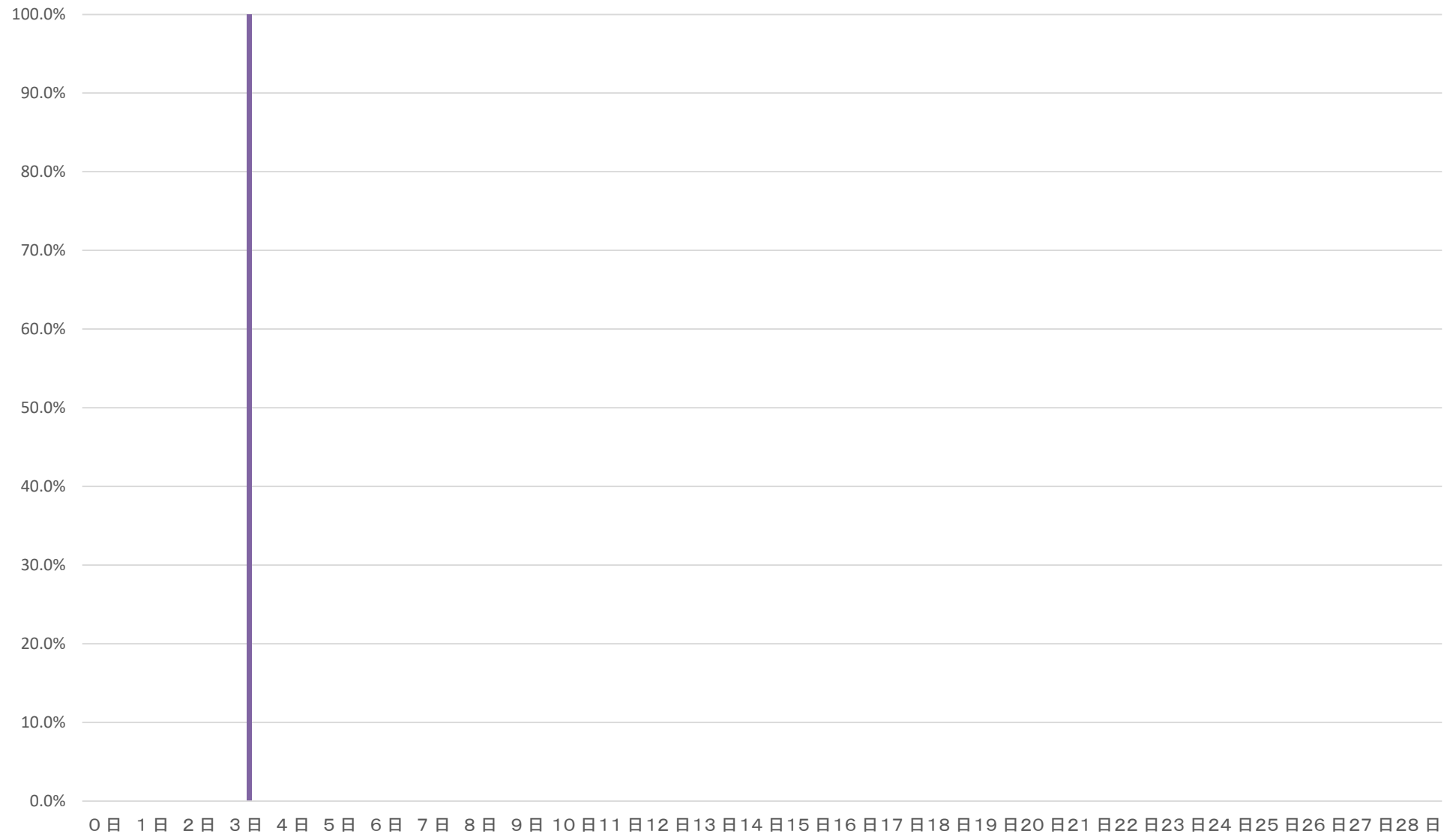
口夕1回目



ロタ1回目+ヒブ+小児用肺炎球菌+B型肝炎

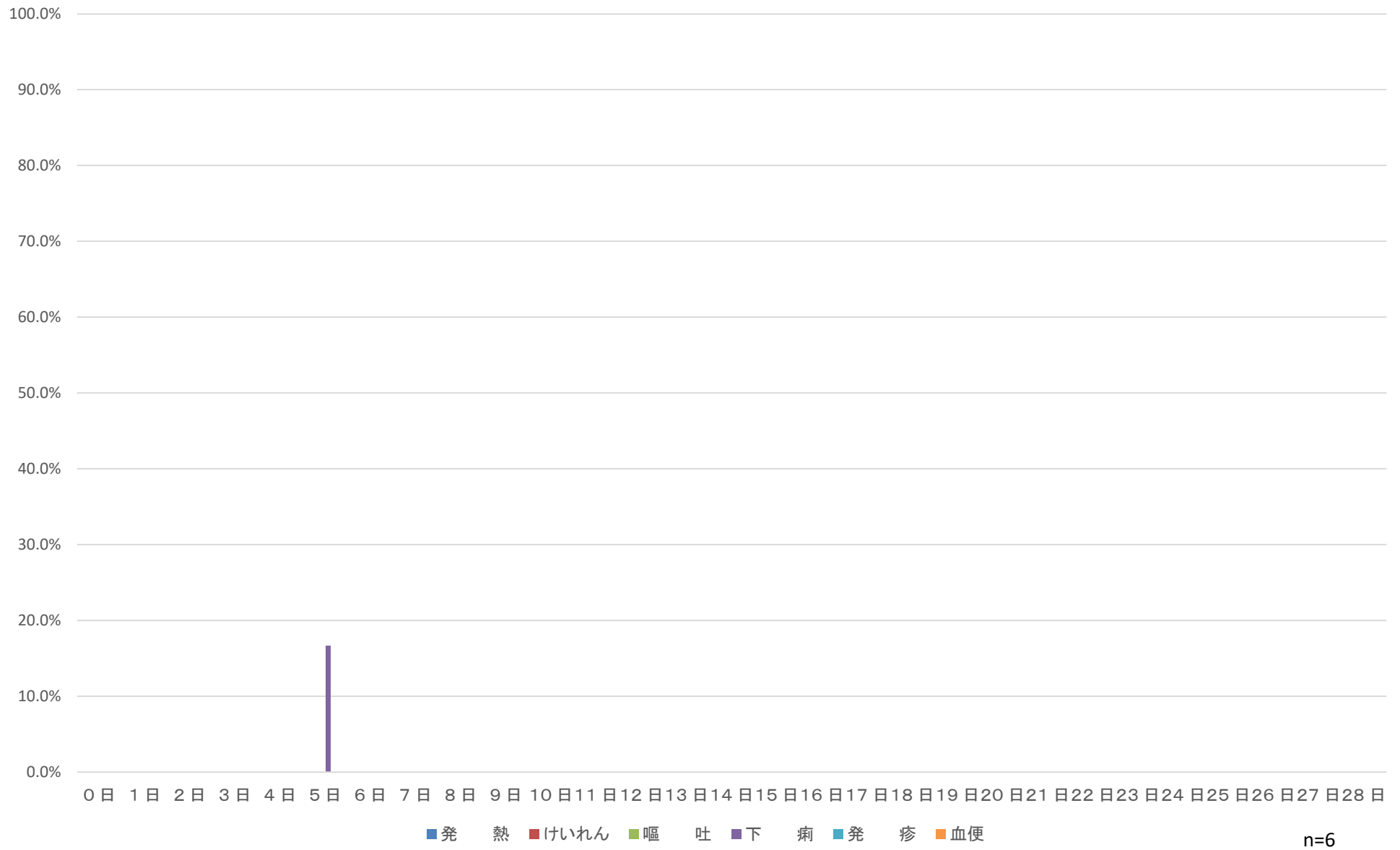


口々2回目

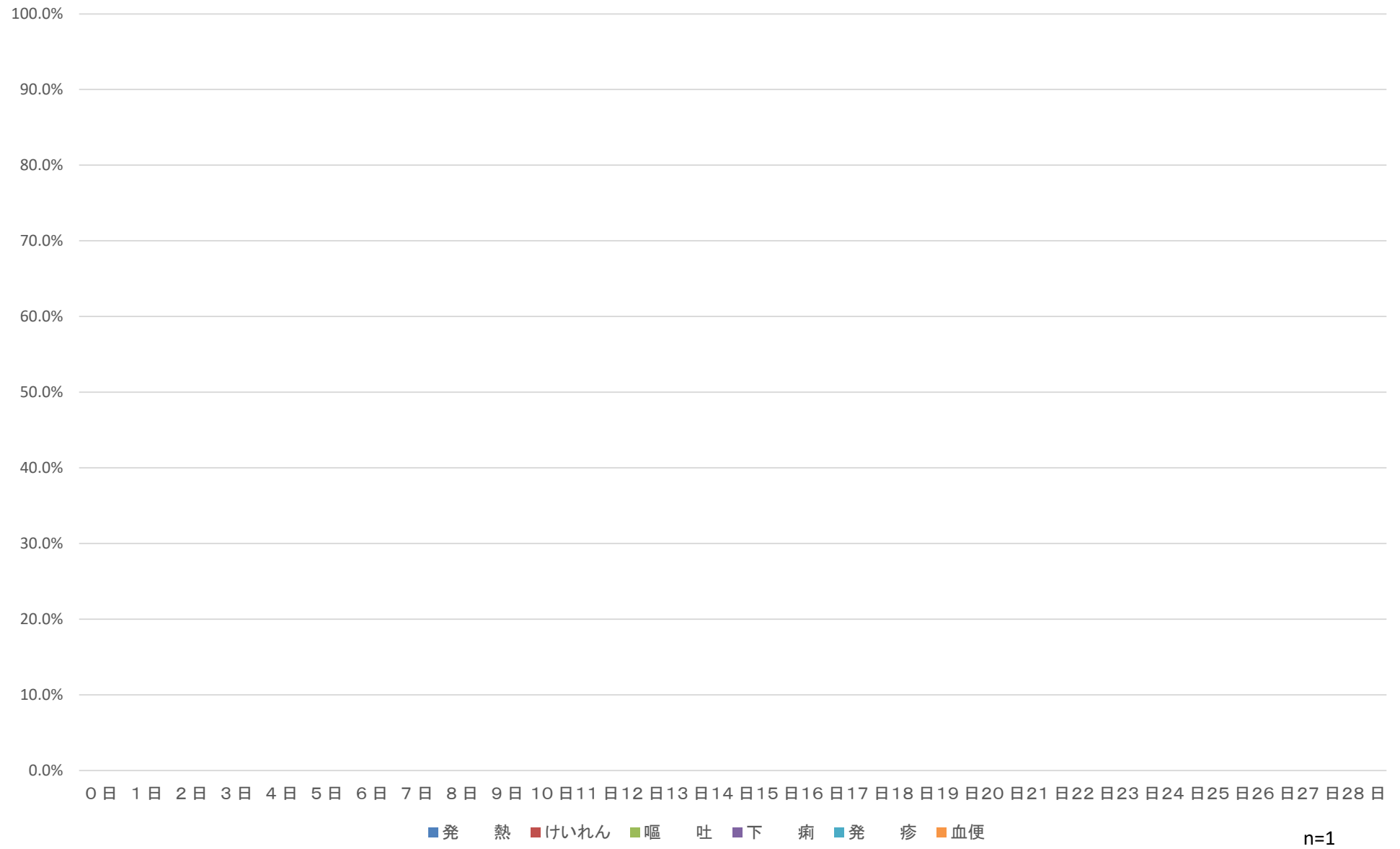


n=1

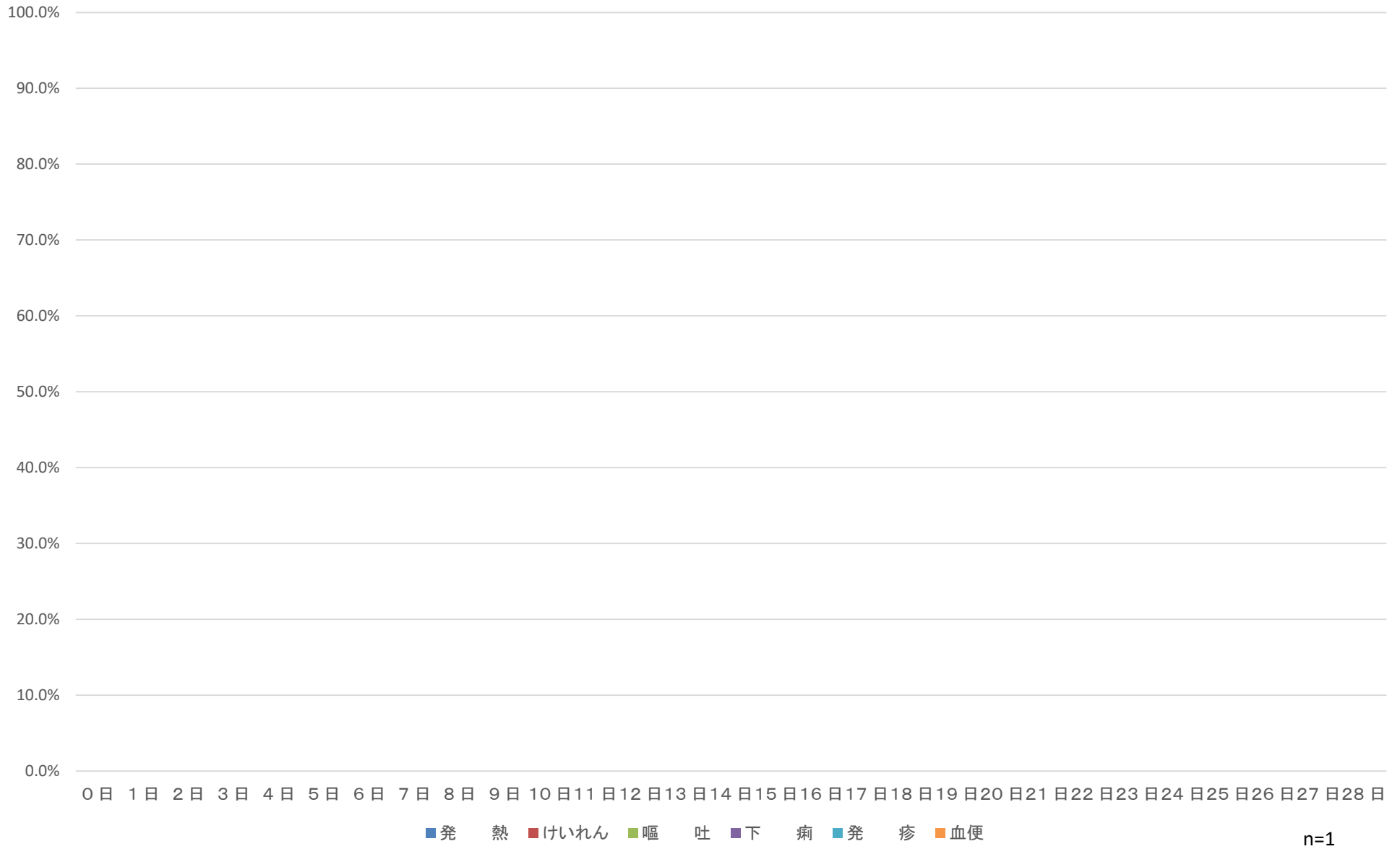
ロタ2回目+ヒブ+小児用肺炎球菌+B型肝炎



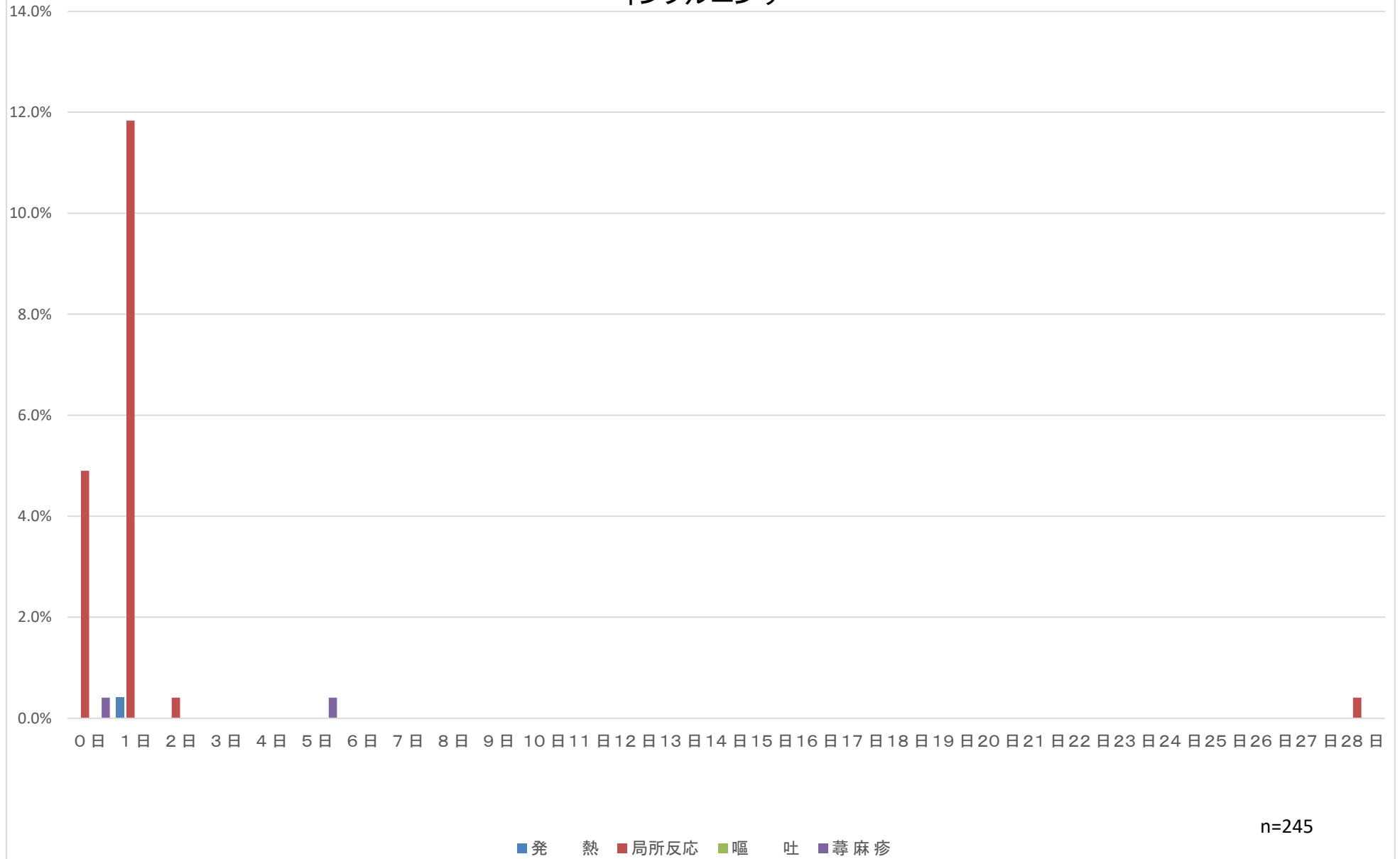
口々3回目



ロタ3回目+ヒブ+小児用肺炎球菌+B型肝炎



インフルエンザ



高齢者用肺炎球菌



■発熱 ■局所反応 ■嘔吐 ■蕁麻疹

n=33

令和4年度

集 計 表

第10群

期別・発現日別・症状別

0日目(単独接種)

種 数	期別対象者数	(対象者数 3244 人) (異常発生者数 429 人)																合 計			
		症 状																			
		発熱	37.5℃以上 38.5℃未満	38.5℃以上	局所反応	けいれん	37.5℃未満	37.5℃以上	嘔吐	下痢	せき鼻水	蕁麻疹	発疹	リンパ節腫脹	関節痛	局所の湿潤	全身倦怠感	頭痛	血便		
DPT-IPV1期初回1回目	11																				
DPT-IPV1期初回2回目	5				1																1
DPT-IPV1期初回3回目	79	1		1																	1
DPT-IPV1期追加	64	1	1		1						1										3
DT2期	362				19						1										20
MR1期	54																				
MR2期	123				1																1
日本脳炎1期初回1回目	245	10	2	8	1	2		2													13
日本脳炎1期初回2回目	175				4								1								5
日本脳炎1期追加	221	1	1		5																6
日本脳炎2期	270	1	1		10																11
BCG	327																				
Hibワクチン初回1回目	13								1												1
Hibワクチン初回2回目	5																				
Hibワクチン初回3回目	2																				
Hibワクチン追加	7	1		1	1																2
小児用肺炎球菌ワクチン初回1回目	5																				
小児用肺炎球菌ワクチン初回2回目	3				2																2
小児用肺炎球菌ワクチン初回3回目	3																				
小児用肺炎球菌ワクチン追加	7	2	1	1																	2
水痘1回目	18																				
水痘2回目	88																				
B型肝炎1回目	4																				
B型肝炎2回目																					
B型肝炎3回目	226	1	1		2				1												4
ロタ1回目	4																				
ロタ2回目	1																				
ロタ3回目	1																				
HPV1回目	199	1			9							2					8	7			27
HPV2回目	275				9							1					6	2			18
HPV3回目	169	1			9												5	3			18
インフルエンザ	245				12							1					4	1			18
高齢者用肺炎球菌ワクチン	33				2																2
合 計	3244	20	7	11	88	2		2	2		2	4	1				23	13			155

	期別対象者数割合	発 生 割 合																	合 計	
		発熱	37.5℃以上 38.5℃未満	38.5℃以上	局所反応	けいれん	37.5℃未満	37.5℃以上	嘔吐	下痢	せき鼻水	蕁麻疹	発疹	リンパ節腫脹	関節痛	局所の湿潤	全身倦怠感	頭痛		血便
DPT-IPV1期初回1回目	0.3																			
DPT-IPV1期初回2回目	0.2				20.0															20.0
DPT-IPV1期初回3回目	2.4	1.3		1.3																1.3
DPT-IPV1期追加	2.0	1.6	1.6		1.6						1.6									4.7
DT2期	11.2				5.2						0.3									5.5
MR1期	1.7																			
MR2期	3.8				0.8															0.8
日本脳炎1期初回1回目	7.6	4.1	0.8	3.3	0.4	0.8		0.8												5.3
日本脳炎1期初回2回目	5.4				2.3								0.6							2.9
日本脳炎1期追加	6.8	0.5	0.5		2.3															2.7
日本脳炎2期	8.3	0.4	0.4		3.7															4.1
BCG	10.1																			
Hibワクチン初回1回目	0.4								7.7											7.7
Hibワクチン初回2回目	0.2																			
Hibワクチン初回3回目	0.1																			
Hibワクチン追加	0.2	14.3		14.3	14.3															28.6
小児用肺炎球菌ワクチン初回1回目	0.2																			
小児用肺炎球菌ワクチン初回2回目	0.1				66.7															66.7
小児用肺炎球菌ワクチン初回3回目	0.1																			
小児用肺炎球菌ワクチン追加	0.2	28.6	14.3	14.3																28.6
水痘1回目	0.6																			
水痘2回目	2.7																			
B型肝炎1回目	0.1																			
B型肝炎2回目	0.0	#DIV/0!	#DIV/0!	#DIV/0!	#DIV/0!	#DIV/0!	#DIV/0!	#DIV/0!	#DIV/0!	#DIV/0!	#DIV/0!	#DIV/0!	#DIV/0!	#DIV/0!	#DIV/0!	#DIV/0!	#DIV/0!	#DIV/0!	#DIV/0!	
B型肝炎3回目	7.0	0.4	0.4		0.9					0.4										80.0
ロタ1回目	0.1																			
ロタ2回目	0.0																			
ロタ3回目	0.0																			
HPV1回目	6.1	0.5			4.5						1.0						4.0	3.5		13.6
HPV2回目	8.5				3.3						0.4						2.2	0.7		6.5
HPV3回目	5.2	0.6			5.3												3.0	1.8		10.7
インフルエンザ	7.6				4.9						0.4						1.6	0.4		7.3
高齢者用肺炎球菌ワクチン	1.0				6.1															6.1
合 計	100.0	0.6	0.2	0.3	2.7	0.1		0.1	0.1		0.1	0.1	0.0				0.7	0.4		4.8

1日目(単独接種)

種 類	期別対象者数	症 状																	合 計	
		発熱	37.5℃以上 38.5℃未満	38.5℃以上	局所反応	けいれん	37.5℃未満	37.5℃以上	嘔吐	下痢	せき鼻水	蕁麻疹	発疹	リンパ節腫脹	関節痛	局所の湿潤	全身倦怠感	頭痛		血便
DPT-IPV1期初回1回目	11																			
DPT-IPV1期初回2回目	5																			
DPT-IPV1期初回3回目	79	2	2		1				1	2										6
DPT-IPV1期追加	64	2	2							4										6
DT2期	362	4	4		54				2	4										64
MR1期	54	1	1																	1
MR2期	123				4															4
日本脳炎1期初回1回目	245	17	9	8	2						2	1								22
日本脳炎1期初回2回目	175	2	2									1								3
日本脳炎1期追加	221	6	4	2	5							1								12
日本脳炎2期	270	1		1	10															11
BCG	327																			
Hibワクチン初回1回目	13																			
Hibワクチン初回2回目	5																			
Hibワクチン初回3回目	2																			
Hibワクチン追加	7	1	1																	1
小児用肺炎球菌ワクチン初回1回目	5																			
小児用肺炎球菌ワクチン初回2回目	3																			
小児用肺炎球菌ワクチン初回3回目	3				1															1
小児用肺炎球菌ワクチン追加	7	1	1							1										2
水痘1回目	18																			
水痘2回目	88				3							1								4
B型肝炎1回目	4																			
B型肝炎2回目																				
B型肝炎3回目	226	1	1		7				2											10
ロタ1回目	4																			
ロタ2回目	1																			
ロタ3回目	1																			
HPV1回目																				
HPV2回目																				
HPV3回目																				
インフルエンザ	245	1	1		29											4	2			36
高齢者用肺炎球菌ワクチン	33				7											1				8
合 計	2601	39	28	11	123				2	4	10	2	4			5	2			191

	期別対象者数割合	発 生 割 合																	合 計	
		発熱	37.5℃以上 38.5℃未満	38.5℃以上	局所反応	けいれん	37.5℃未満	37.5℃以上	嘔吐	下痢	せき鼻水	蕁麻疹	発疹	リンパ節腫脹	関節痛	局所の湿潤	全身倦怠感	頭痛		血便
DPT-IPV1期初回1回目	0.4																			
DPT-IPV1期初回2回目	0.2																			
DPT-IPV1期初回3回目	3.0	2.5	2.5		1.3				1.3	2.5										7.6
DPT-IPV1期追加	2.5	3.1	3.1							6.3										9.4
DT2期	13.9	1.1	1.1		14.9				0.6	1.1										17.7
MR1期	2.1	1.9	1.9																	1.9
MR2期	4.7				3.3															3.3
日本脳炎1期初回1回目	9.4	6.9	3.7	3.3	0.8						0.8	0.4								9.0
日本脳炎1期初回2回目	6.7	1.1	1.1									0.6								1.7
日本脳炎1期追加	8.5	2.7	1.8	0.9	2.3							0.5								5.4
日本脳炎2期	10.4	0.4		0.4	3.7															4.1
BCG	12.6																			
Hibワクチン初回1回目	0.5																			
Hibワクチン初回2回目	0.2																			
Hibワクチン初回3回目	0.1																			
Hibワクチン追加	0.3	14.3	14.3																	14.3
小児用肺炎球菌ワクチン初回1回目	0.2																			
小児用肺炎球菌ワクチン初回2回目	0.1																			
小児用肺炎球菌ワクチン初回3回目	0.1				33.3															33.3
小児用肺炎球菌ワクチン追加	0.3	14.3	14.3						14.3											28.6
水痘1回目	0.7																			
水痘2回目	3.4				3.4							1.1								4.5
B型肝炎1回目	0.2																			
B型肝炎2回目	0.0																			
B型肝炎3回目	8.7	1.1	1.1		8.0				2.3											11.4
ロタ1回目	0.2																			
ロタ2回目	0.0																			
ロタ3回目	0.0																			
HPV1回目	0.0																			
HPV2回目	0.0																			
HPV3回目	0.0																			
インフルエンザ	9.4	1.1	1.1		33.0											4.5	2.3			40.9
高齢者用肺炎球菌ワクチン	1.3				21.2											3.0				24.2
合 計	100.0	1.5	1.1	0.4	4.7				0.1	0.2	0.4	0.1	0.2			0.2	0.1			7.3

2日目(単独接種)

	総数	(対象者数 2601人)										(異常発生者数 372人)							合計	
		期別対象者数	症状																	
		発熱	37.5℃以上 38.5℃未満	38.5℃以上	局所反応	けいれん	37.5℃未満	37.5℃以上	嘔吐	下痢	せき鼻水	蕁麻疹	発疹	リンパ節腫脹	関節痛	局所の湿潤	全身倦怠感	頭痛	血便	
DPT-IPV1期初回1回目	11																			
DPT-IPV1期初回2回目	5																			
DPT-IPV1期初回3回目	79																			
DPT-IPV1期追加	64	1	1							1										2
DT2期	362	1	1		10					1	1									13
MR1期	54					1		1					2							3
MR2期	123	1	1																	1
日本脳炎1期初回1回目	245	2		2																2
日本脳炎1期初回2回目	175																			
日本脳炎1期追加	221	1	1		1															2
日本脳炎2期	270	1	1		2															3
BCG	327																			
Hibワクチン初回1回目	13																			
Hibワクチン初回2回目	5																			
Hibワクチン初回3回目	2																			
Hibワクチン追加	7																			
小児用肺炎球菌ワクチン初回1回目	5																			
小児用肺炎球菌ワクチン初回2回目	3																			
小児用肺炎球菌ワクチン初回3回目	3																			
小児用肺炎球菌ワクチン追加	7																			
水痘1回目	18																			
水痘2回目	88	1		1	1															2
B型肝炎1回目	4																			
B型肝炎2回目																				
B型肝炎3回目	226				2															2
ロタ1回目	4																			
ロタ2回目	1																			
ロタ3回目	1																			
HPV1回目																				
HPV2回目																				
HPV3回目																				
インフルエンザ	245				1													1		2
高齢者用肺炎球菌ワクチン	33				2															2
合計	2601	8	5	3	19	1		1	1	2			2					1		34

	期別対象者数割合	発 生 割 合																	合 計	
		発熱	37.5℃以上 38.5℃未満	38.5℃以上	局所反応	けいれん	37.5℃未満	37.5℃以上	嘔吐	下痢	せき鼻水	蕁麻疹	発疹	リンパ節腫脹	関節痛	局所の湿潤	全身倦怠感	頭痛		血便
DPT-IPV1期初回1回目	0.4																			
DPT-IPV1期初回2回目	0.2																			
DPT-IPV1期初回3回目	3.0																			
DPT-IPV1期追加	2.5	1.6	1.6							1.6										3.1
DT2期	13.9	0.3	0.3		2.8				0.3	0.3										3.6
MR1期	2.1					1.9	1.9					3.7								5.6
MR2期	4.7	0.8	0.8																	0.8
日本脳炎1期初回1回目	9.4	0.8		0.8																0.8
日本脳炎1期初回2回目	6.7																			
日本脳炎1期追加	8.5	0.5	0.5		0.5															0.9
日本脳炎2期	10.4	0.4	0.4		0.7															1.1
BCG	12.6																			
Hibワクチン初回1回目	0.5																			
Hibワクチン初回2回目	0.2																			
Hibワクチン初回3回目	0.1																			
Hibワクチン追加	0.3																			
小児用肺炎球菌ワクチン初回1回目	0.2																			
小児用肺炎球菌ワクチン初回2回目	0.1																			
小児用肺炎球菌ワクチン初回3回目	0.1																			
小児用肺炎球菌ワクチン追加	0.3																			
水痘1回目	0.7																			
水痘2回目	3.4	1.1		1.1	1.1															2.3
B型肝炎1回目	0.2																			
B型肝炎2回目	0.0																			
B型肝炎3回目	8.7				2.3															2.3
ロタ1回目	0.2																			
ロタ2回目	0.0																			
ロタ3回目	0.0																			
HPV1回目	0.0																			
HPV2回目	0.0																			
HPV3回目	0.0																			
インフルエンザ	9.4				1.1													1.1		2.3
高齢者用肺炎球菌ワクチン	1.3				6.1															6.1
合 計	100.0	0.3	0.2	0.1	0.7	0.0		0.0		0.0	0.1		0.1					0.0		1.3

3日目(単独接種)

種 数	期別対象者数	(対象者数 2601 人) (異常発生者数 372 人)																	合 計		
		症 状																			
		発熱	37.5℃以上 38.5℃未満	38.5℃以上	局所反応	けいれん	37.5℃未満	37.5℃以上	嘔吐	下痢	せき鼻水	蕁麻疹	発疹	リンパ節腫脹	関節痛	局所の湿潤	全身倦怠感	頭痛	血便		
DPT-IPV1期初回1回目	11																				
DPT-IPV1期初回2回目	5																				
DPT-IPV1期初回3回目	79										1										1
DPT-IPV1期追加	64	1		1							1										2
DT2期	362				1																1
MR1期	54	1	1																		1
MR2期	123																				
日本脳炎1期初回1回目	245																				
日本脳炎1期初回2回目	175	4		4																	4
日本脳炎1期追加	221	3		3		1		1													4
日本脳炎2期	270																				
BCG	327																				
Hibワクチン初回1回目	13																				
Hibワクチン初回2回目	5																				
Hibワクチン初回3回目	2																				
Hibワクチン追加	7																				
小児用肺炎球菌ワクチン初回1回目	5																				
小児用肺炎球菌ワクチン初回2回目	3																				
小児用肺炎球菌ワクチン初回3回目	3																				
小児用肺炎球菌ワクチン追加	7																				
水痘1回目	18																				
水痘2回目	88	1	1		1																2
B型肝炎1回目	4																				
B型肝炎2回目																					
B型肝炎3回目	226				1																1
ロタ1回目	4																				
ロタ2回目	1									1											1
ロタ3回目	1																				
HPV1回目																					
HPV2回目																					
HPV3回目																					
インフルエンザ	245																1				1
高齢者用肺炎球菌ワクチン	33																				
合 計	2601	10	2	8	3	1		1		1	2						1				18

	期別対象者数割合	発 生 割 合																	合 計	
		発熱	37.5℃以上 38.5℃未満	38.5℃以上	局所反応	けいれん	37.5℃未満	37.5℃以上	嘔吐	下痢	せき鼻水	蕁麻疹	発疹	リンパ節腫脹	関節痛	局所の湿潤	全身倦怠感	頭痛		血便
DPT-IPV1期初回1回目	0.4																			
DPT-IPV1期初回2回目	0.2																			
DPT-IPV1期初回3回目	3.0									1.3										1.3
DPT-IPV1期追加	2.5	1.6		1.6						1.6										3.1
DT2期	13.9				0.3															0.3
MR1期	2.1	1.9	1.9																	1.9
MR2期	4.7																			
日本脳炎1期初回1回目	9.4																			
日本脳炎1期初回2回目	6.7	2.3		2.3																2.3
日本脳炎1期追加	8.5	1.4		1.4			0.5	0.5												1.8
日本脳炎2期	10.4																			
BCG	12.6																			
Hibワクチン初回1回目	0.5																			
Hibワクチン初回2回目	0.2																			
Hibワクチン初回3回目	0.1																			
Hibワクチン追加	0.3																			
小児用肺炎球菌ワクチン初回1回目	0.2																			
小児用肺炎球菌ワクチン初回2回目	0.1																			
小児用肺炎球菌ワクチン初回3回目	0.1																			
小児用肺炎球菌ワクチン追加	0.3																			
水痘1回目	0.7																			
水痘2回目	3.4	1.1	1.1		1.1															2.3
B型肝炎1回目	0.2																			
B型肝炎2回目	0.0																			
B型肝炎3回目	8.7				1.1															1.1
ロタ1回目	0.2																			
ロタ2回目	0.0									1.1										1.1
ロタ3回目	0.0																			
HPV1回目	0.0																			
HPV2回目	0.0																			
HPV3回目	0.0																			
インフルエンザ	1.3															1.1				1.1
高齢者用肺炎球菌ワクチン	1.3																			
合 計	100.0	0.4	0.1	0.3	0.1	0.0		0.0		0.0	0.1					0.0				0.7

4日目(単独接種)

種 数	期別対象者数	(対象者数 2601 人) (異常発生者数 372 人)																	合 計		
		症 状																			
		発熱	37.5℃以上 38.5℃未満	38.5℃以上	局所反応	けいれん	37.5℃未満	37.5℃以上	嘔吐	下痢	せき鼻水	蕁麻疹	発疹	リンパ節腫脹	関節痛	局所の湿潤	全身倦怠感	頭痛	血便		
DPT-IPV1 期初回1回目	11																				
DPT-IPV1 期初回2回目	5																				
DPT-IPV1 期初回3回目	79																				
DPT-IPV1 期追加	64										1										1
DT2期	362																				
MR1期	54																				
MR2期	123																				
日本脳炎1 期初回1回目	245	1	1																		1
日本脳炎1 期初回2回目	175	3	1	2										1							4
日本脳炎1 期追加	221				1																1
日本脳炎2期	270																				
BCG	327																				
Hibワクチン初回1回目	13																				
Hibワクチン初回2回目	5																				
Hibワクチン初回3回目	2																				
Hibワクチン追加	7																				
小児用肺炎球菌ワクチン初回1回目	5																				
小児用肺炎球菌ワクチン初回2回目	3																				
小児用肺炎球菌ワクチン初回3回目	3																				
小児用肺炎球菌ワクチン追加	7																				
水痘1回目	18																				
水痘2回目	88												1								1
B型肝炎1回目	4																				
B型肝炎2回目																					
B型肝炎3回目	226																				
ロタ1回目	4																				
ロタ2回目	1																				
ロタ3回目	1																				
HPV1回目																					
HPV2回目																					
HPV3回目																					
インフルエンザ	245																	1			1
高齢者用肺炎球菌ワクチン	33																				
合 計	2601	4	2	2	1						1		2				1				9

	期別対象者数割合	発 生 割 合																	合 計	
		発熱	37.5℃以上 38.5℃未満	38.5℃以上	局所反応	けいれん	37.5℃未満	37.5℃以上	嘔吐	下痢	せき鼻水	蕁麻疹	発疹	リンパ節腫脹	関節痛	局所の湿潤	全身倦怠感	頭痛		血便
DPT-IPV1期初回1回目	0.4																			
DPT-IPV1期初回2回目	0.2																			
DPT-IPV1期初回3回目	3.0																			
DPT-IPV1期追加	2.5									1.6										1.6
DT2期	13.9																			
MR1期	2.1																			
MR2期	4.7																			
日本脳炎1期初回1回目	9.4	0.4	0.4																	0.4
日本脳炎1期初回2回目	6.7	1.7	0.6	1.1									0.6							2.3
日本脳炎1期追加	8.5				0.5															0.5
日本脳炎2期	10.4																			
BCG	12.6																			
Hibワクチン初回1回目	0.5																			
Hibワクチン初回2回目	0.2																			
Hibワクチン初回3回目	0.1																			
Hibワクチン追加	0.3																			
小児用肺炎球菌ワクチン初回1回目	0.2																			
小児用肺炎球菌ワクチン初回2回目	0.1																			
小児用肺炎球菌ワクチン初回3回目	0.1																			
小児用肺炎球菌ワクチン追加	0.3																			
水痘1回目	0.7																			
水痘2回目	3.4												1.1							1.1
B型肝炎1回目	0.2																			
B型肝炎2回目	0.0																			
B型肝炎3回目	8.7																			
ロタ1回目	0.2																			
ロタ2回目	0.0																			
ロタ3回目	0.0																			
HPV1回目	0.0																			
HPV2回目	0.0																			
HPV3回目	0.0																			
インフルエンザ	1.3															1.1				1.1
高齢者用肺炎球菌ワクチン	1.3																			
合 計	100.0	0.2	0.1	0.1	0.0					0.0		0.1				0.0				0.3

5日目(単独接種)

種 数	期別対象者数	(対象者数 2601 人) (異常発生者数 372 人)																合 計		
		症 状																		
		発熱	37.5℃以上 38.5℃未満	38.5℃以上	局所反応	けいれん	37.5℃未満	37.5℃以上	嘔吐	下痢	せき鼻水	蕁麻疹	発疹	リンパ節腫脹	関節痛	局所の湿潤	全身倦怠感	頭痛	血便	
DPT-IPV1期初回1回目	11										1									1
DPT-IPV1期初回2回目	5																			
DPT-IPV1期初回3回目	79																			
DPT-IPV1期追加	64				1															1
DT2期	362										1									1
MR1期	54																			
MR2期	123																			
日本脳炎1期初回1回目	245																			
日本脳炎1期初回2回目	175																			
日本脳炎1期追加	221	1		1																1
日本脳炎2期	270																			
BCG	327																			
Hibワクチン初回1回目	13																			
Hibワクチン初回2回目	5																			
Hibワクチン初回3回目	2																			
Hibワクチン追加	7																			
小児用肺炎球菌ワクチン初回1回目	5																			
小児用肺炎球菌ワクチン初回2回目	3																			
小児用肺炎球菌ワクチン初回3回目	3																			
小児用肺炎球菌ワクチン追加	7																			
水痘1回目	18																			
水痘2回目	88																			
B型肝炎1回目	4																			
B型肝炎2回目																				
B型肝炎3回目	226								1											1
ロタ1回目	4																			
ロタ2回目	1																			
ロタ3回目	1																			
HPV1回目																				
HPV2回目																				
HPV3回目																				
インフルエンザ	245											1								1
高齢者用肺炎球菌ワクチン	33																			
合 計	2601	1		1	1				1		2	1								6

	期別対象者数割合	発 生 割 合																合 計		
		発熱	37.5℃以上 38.5℃未満	38.5℃以上	局所反応	けいれん	37.5℃未満	37.5℃以上	嘔吐	下痢	せき鼻水	蕁麻疹	発疹	リンパ節腫脹	関節痛	局所の湿潤	全身倦怠感		頭痛	血便
DPT-IPV1期初回1回目	0.4									9.1										9.1
DPT-IPV1期初回2回目	0.2																			
DPT-IPV1期初回3回目	3.0																			
DPT-IPV1期追加	2.5				1.6															1.6
DT2期	13.9									0.3										0.3
MR1期	2.1																			
MR2期	4.7																			
日本脳炎1期初回1回目	9.4																			
日本脳炎1期初回2回目	6.7																			
日本脳炎1期追加	8.5	0.5		0.5																0.5
日本脳炎2期	10.4																			
BCG	12.6																			
Hibワクチン初回1回目	0.5																			
Hibワクチン初回2回目	0.2																			
Hibワクチン初回3回目	0.1																			
Hibワクチン追加	0.3																			
小児用肺炎球菌ワクチン初回1回目	0.2																			
小児用肺炎球菌ワクチン初回2回目	0.1																			
小児用肺炎球菌ワクチン初回3回目	0.1																			
小児用肺炎球菌ワクチン追加	0.3																			
水痘1回目	0.7																			
水痘2回目	3.4																			
B型肝炎1回目	0.2																			
B型肝炎2回目	0.0																			
B型肝炎3回目	8.7								1.1											1.1
ロタ1回目	0.2																			
ロタ2回目	0.0																			
ロタ3回目	0.0																			
HPV1回目	0.0																			
HPV2回目	0.0																			
HPV3回目	0.0																			
インフルエンザ	1.3											1.1								1.1
高齢者用肺炎球菌ワクチン	1.3																			
合 計	100.0	0.0		0.0	0.0				0.0		0.1	0.0								0.2

6日目(単独接種)

種 類	期別対象者数	症 状																	合 計	
		発熱	37.5℃以上 38.5℃未満	38.5℃以上	局所反応	けいれん	37.5℃未満	37.5℃以上	嘔吐	下痢	せき鼻水	蕁麻疹	発疹	リンパ節腫脹	関節痛	局所の湿潤	全身倦怠感	頭痛		血便
DPT-IPV1期初回1回目	11																			
DPT-IPV1期初回2回目	5																			
DPT-IPV1期初回3回目	79																			
DPT-IPV1期追加	64																			
DT2期	362										1									1
MR1期	54	2		2																2
MR2期	123																			
日本脳炎1期初回1回目	245																			
日本脳炎1期初回2回目	175																			
日本脳炎1期追加	221				1															1
日本脳炎2期	270																			
BCG	327																			
Hibワクチン初回1回目	13																			
Hibワクチン初回2回目	5																			
Hibワクチン初回3回目	2																			
Hibワクチン追加	7																			
小児用肺炎球菌ワクチン初回1回目	5																			
小児用肺炎球菌ワクチン初回2回目	3																			
小児用肺炎球菌ワクチン初回3回目	3																			
小児用肺炎球菌ワクチン追加	7																			
水痘1回目	18																			
水痘2回目	88																			
B型肝炎1回目	4																			
B型肝炎2回目																				
B型肝炎3回目	226				1															1
ロタ1回目	4																			
ロタ2回目	1																			
ロタ3回目	1																			
HPV1回目																				
HPV2回目																				
HPV3回目																				
インフルエンザ	245																			
高齢者用肺炎球菌ワクチン	33																			
合 計	2601	2		2	2						1									5

	期別対象者数割合	発 生 割 合																	合 計	
		発熱	37.5℃以上 38.5℃未満	38.5℃以上	局所反応	けいれん	37.5℃未満	37.5℃以上	嘔吐	下痢	せき鼻水	蕁麻疹	発疹	リンパ節腫脹	関節痛	局所の湿潤	全身倦怠感	頭痛		血便
DPT-IPV1期初回1回目	0.4																			
DPT-IPV1期初回2回目	0.2																			
DPT-IPV1期初回3回目	3.0																			
DPT-IPV1期追加	2.5																			
DT2期	13.9									0.3										0.3
MR1期	2.1	3.7		3.7																3.7
MR2期	4.7																			
日本脳炎1期初回1回目	9.4																			
日本脳炎1期初回2回目	6.7																			
日本脳炎1期追加	8.5				0.5															0.5
日本脳炎2期	10.4																			
BCG	12.6																			
Hibワクチン初回1回目	0.5																			
Hibワクチン初回2回目	0.2																			
Hibワクチン初回3回目	0.1																			
Hibワクチン追加	0.3																			
小児用肺炎球菌ワクチン初回1回目	0.2																			
小児用肺炎球菌ワクチン初回2回目	0.1																			
小児用肺炎球菌ワクチン初回3回目	0.1																			
小児用肺炎球菌ワクチン追加	0.3																			
水痘1回目	0.7																			
水痘2回目	3.4																			
B型肝炎1回目	0.2																			
B型肝炎2回目	0.0																			
B型肝炎3回目	8.7				1.1															1.1
ロタ1回目	0.2																			
ロタ2回目	0.0																			
ロタ3回目	0.0																			
HPV1回目	0.0																			
HPV2回目	0.0																			
HPV3回目	0.0																			
インフルエンザ	1.3																			
高齢者用肺炎球菌ワクチン	1.3																			
合 計	100.0	0.1		0.1	0.1					0.0										0.2

7日目(単独接種)

種 数	期別対象者数	(対象者数 2601 人) (異常発生者数 372 人)																	合 計		
		症 状																			
		発熱	37.5℃以上 38.5℃未満	38.5℃以上	局所反応	けいれん	37.5℃未満	37.5℃以上	嘔吐	下痢	せき鼻水	蕁麻疹	発疹	リンパ節腫脹	関節痛	局所の湿潤	全身倦怠感	頭痛	血便		
DPT-IPV1期初回1回目	11																				
DPT-IPV1期初回2回目	5																				
DPT-IPV1期初回3回目	79																				
DPT-IPV1期追加	64																				
DT2期	362	1		1																	1
MR1期	54																				
MR2期	123														1						1
日本脳炎1期初回1回目	245	1		1																	1
日本脳炎1期初回2回目	175																				
日本脳炎1期追加	221																				
日本脳炎2期	270																				
BCG	327																				
Hibワクチン初回1回目	13																				
Hibワクチン初回2回目	5																				
Hibワクチン初回3回目	2																				
Hibワクチン追加	7																				
小児用肺炎球菌ワクチン初回1回目	5																				
小児用肺炎球菌ワクチン初回2回目	3																				
小児用肺炎球菌ワクチン初回3回目	3																				
小児用肺炎球菌ワクチン追加	7																				
水痘1回目	18																				
水痘2回目	88																				
B型肝炎1回目	4																				
B型肝炎2回目																					
B型肝炎3回目	226																				
ロタ1回目	4																				
ロタ2回目	1																				
ロタ3回目	1																				
HPV1回目																					
HPV2回目																					
HPV3回目																					
インフルエンザ	245																				
高齢者用肺炎球菌ワクチン	33																				
合 計	2601	2		2											1						3

	期別対象者数割合	発 生 割 合																	合 計	
		発熱	37.5℃以上 38.5℃未満	38.5℃以上	局所反応	けいれん	37.5℃未満	37.5℃以上	嘔吐	下痢	せき鼻水	蕁麻疹	発疹	リンパ節腫脹	関節痛	局所の湿潤	全身倦怠感	頭痛		血便
DPT-IPV1期初回1回目	0.4																			
DPT-IPV1期初回2回目	0.2																			
DPT-IPV1期初回3回目	3.0																			
DPT-IPV1期追加	2.5																			
DT2期	13.9	0.3		0.3																0.3
MR1期	2.1																			
MR2期	4.7														0.8					0.8
日本脳炎1期初回1回目	9.4	0.4		0.4																0.4
日本脳炎1期初回2回目	6.7																			
日本脳炎1期追加	8.5																			
日本脳炎2期	10.4																			
BCG	12.6																			
Hibワクチン初回1回目	0.5																			
Hibワクチン初回2回目	0.2																			
Hibワクチン初回3回目	0.1																			
Hibワクチン追加	0.3																			
小児用肺炎球菌ワクチン初回1回目	0.2																			
小児用肺炎球菌ワクチン初回2回目	0.1																			
小児用肺炎球菌ワクチン初回3回目	0.1																			
小児用肺炎球菌ワクチン追加	0.3																			
水痘1回目	0.7																			
水痘2回目	3.4																			
B型肝炎1回目	0.2																			
B型肝炎2回目	0.0																			
B型肝炎3回目	8.7																			
ロタ1回目	0.2																			
ロタ2回目	0.0																			
ロタ3回目	0.0																			
HPV1回目	0.0																			
HPV2回目	0.0																			
HPV3回目	0.0																			
インフルエンザ	1.3																			
高齢者用肺炎球菌ワクチン	1.3																			
合 計	100.0	0.1		0.1											0.0					0.1

8日目(単独接種)

種 数	期別対象者数	(対象者数 2601 人) (異常発生者数 372 人)																	合 計		
		症 状																			
		発熱	37.5℃以上 38.5℃未満	38.5℃以上	局所反応	けいれん	37.5℃未満	37.5℃以上	嘔吐	下痢	せき鼻水	蕁麻疹	発疹	リンパ節腫脹	関節痛	局所の湿潤	全身倦怠感	頭痛	血便		
DPT-IPV1期初回1回目	11																				
DPT-IPV1期初回2回目	5																				
DPT-IPV1期初回3回目	79																				
DPT-IPV1期追加	64																				
DT2期	362				1																1
MR1期	54												1								1
MR2期	123	1	1																		1
日本脳炎1期初回1回目	245																				
日本脳炎1期初回2回目	175																				
日本脳炎1期追加	221																				
日本脳炎2期	270																				
BCG	327																				
Hibワクチン初回1回目	13																				
Hibワクチン初回2回目	5																				
Hibワクチン初回3回目	2																				
Hibワクチン追加	7																				
小児用肺炎球菌ワクチン初回1回目	5																				
小児用肺炎球菌ワクチン初回2回目	3																				
小児用肺炎球菌ワクチン初回3回目	3																				
小児用肺炎球菌ワクチン追加	7																				
水痘1回目	18																				
水痘2回目	88																				
B型肝炎1回目	4																				
B型肝炎2回目																					
B型肝炎3回目	226																				
ロタ1回目	4																				
ロタ2回目	1																				
ロタ3回目	1																				
HPV1回目																					
HPV2回目																					
HPV3回目																					
インフルエンザ	245																				
高齢者用肺炎球菌ワクチン	33																				
合 計	2601	1	1		1								1								3

	期別対象者数割合	発 生 割 合																合 計		
		発熱	37.5℃以上 38.5℃未満	38.5℃以上	局所反応	けいれん	37.5℃未満	37.5℃以上	嘔吐	下痢	せき鼻水	蕁麻疹	発疹	リンパ節腫脹	関節痛	局所の湿潤	全身倦怠感		頭痛	血便
DPT-IPV1期初回1回目	0.4																			
DPT-IPV1期初回2回目	0.2																			
DPT-IPV1期初回3回目	3.0																			
DPT-IPV1期追加	2.5																			
DT2期	13.9				0.3															0.3
MR1期	2.1											1.9								1.9
MR2期	4.7	0.8	0.8																	0.8
日本脳炎1期初回1回目	9.4																			
日本脳炎1期初回2回目	6.7																			
日本脳炎1期追加	8.5																			
日本脳炎2期	10.4																			
BCG	12.6																			
Hibワクチン初回1回目	0.5																			
Hibワクチン初回2回目	0.2																			
Hibワクチン初回3回目	0.1																			
Hibワクチン追加	0.3																			
小児用肺炎球菌ワクチン初回1回目	0.2																			
小児用肺炎球菌ワクチン初回2回目	0.1																			
小児用肺炎球菌ワクチン初回3回目	0.1																			
小児用肺炎球菌ワクチン追加	0.3																			
水痘1回目	0.7																			
水痘2回目	3.4																			
B型肝炎1回目	0.2																			
B型肝炎2回目	0.0																			
B型肝炎3回目	8.7																			
ロタ1回目	0.2																			
ロタ2回目	0.0																			
ロタ3回目	0.0																			
HPV1回目	0.0																			
HPV2回目	0.0																			
HPV3回目	0.0																			
インフルエンザ	1.3																			
高齢者用肺炎球菌ワクチン	1.3																			
合 計	100.0	0.0	0.0		0.0							0.0								0.1

9日目(単独接種)

種 数	期別対象者数	(対象者数 2601 人) (異常発生者数 372 人)																	合 計		
		症 状																			
		発熱	37.5℃以上 38.5℃未満	38.5℃以上	局所反応	けいれん	37.5℃未満	37.5℃以上	嘔吐	下痢	せき鼻水	蕁麻疹	発疹	リンパ節腫脹	関節痛	局所の湿潤	全身倦怠感	頭痛	血便		
DPT-IPV1期初回1回目	11																				
DPT-IPV1期初回2回目	5																				
DPT-IPV1期初回3回目	79																				
DPT-IPV1期追加	64																				
DT2期	362																				
MR1期	54												1								1
MR2期	123																				
日本脳炎1期初回1回目	245																				
日本脳炎1期初回2回目	175																				
日本脳炎1期追加	221																				
日本脳炎2期	270	2	1	1																	2
BCG	327																				
Hibワクチン初回1回目	13																				
Hibワクチン初回2回目	5																				
Hibワクチン初回3回目	2																				
Hibワクチン追加	7																				
小児用肺炎球菌ワクチン初回1回目	5																				
小児用肺炎球菌ワクチン初回2回目	3																				
小児用肺炎球菌ワクチン初回3回目	3																				
小児用肺炎球菌ワクチン追加	7																				
水痘1回目	18																				
水痘2回目	88												1								1
B型肝炎1回目	4																				
B型肝炎2回目																					
B型肝炎3回目	226								1												1
ロタ1回目	4																				
ロタ2回目	1																				
ロタ3回目	1																				
HPV1回目																					
HPV2回目																					
HPV3回目																					
インフルエンザ	245																				
高齢者用肺炎球菌ワクチン	33																				
合 計	2601	2	1	1					1				2								5

	期別対象者数割合	発 生 割 合																	合 計		
		発熱	37.5℃以上 38.5℃未満	38.5℃以上	局所反応	けいれん	37.5℃未満	37.5℃以上	嘔吐	下痢	せき鼻水	蕁麻疹	発疹	リンパ節腫脹	関節痛	局所の湿潤	全身倦怠感	頭痛		血便	
DPT-IPV1期初回1回目	0.4																				
DPT-IPV1期初回2回目	0.2																				
DPT-IPV1期初回3回目	3.0																				
DPT-IPV1期追加	2.5																				
DT2期	13.9																				
MR1期	2.1											1.9									1.9
MR2期	4.7																				
日本脳炎1期初回1回目	9.4																				
日本脳炎1期初回2回目	6.7																				
日本脳炎1期追加	8.5																				
日本脳炎2期	10.4	0.7	0.4	0.4																	0.7
BCG	12.6																				
Hibワクチン初回1回目	0.5																				
Hibワクチン初回2回目	0.2																				
Hibワクチン初回3回目	0.1																				
Hibワクチン追加	0.3																				
小児用肺炎球菌ワクチン初回1回目	0.2																				
小児用肺炎球菌ワクチン初回2回目	0.1																				
小児用肺炎球菌ワクチン初回3回目	0.1																				
小児用肺炎球菌ワクチン追加	0.3																				
水痘1回目	0.7																				
水痘2回目	3.4											1.1									1.1
B型肝炎1回目	0.2																				
B型肝炎2回目	0.0																				
B型肝炎3回目	8.7								1.1												1.1
ロタ1回目	0.2																				
ロタ2回目	0.0																				
ロタ3回目	0.0																				
HPV1回目	0.0																				
HPV2回目	0.0																				
HPV3回目	0.0																				
インフルエンザ	1.3																				
高齢者用肺炎球菌ワクチン	1.3																				
合 計	100.0	0.1	0.0	0.0					0.0				0.1								0.2

10日目(単独接種)

種 類	期別対象者数	症 状																	合 計	
		発熱	37.5℃以上 38.5℃未満	38.5℃以上	局所反応	けいれん	37.5℃未満	37.5℃以上	嘔吐	下痢	せき鼻水	蕁麻疹	発疹	リンパ節腫脹	関節痛	局所の湿潤	全身倦怠感	頭痛		血便
DPT-IPV1期初回1回目	11																			
DPT-IPV1期初回2回目	5																			
DPT-IPV1期初回3回目	79																			
DPT-IPV1期追加	64																			
DT2期	362																			
MR1期	54																			
MR2期	123	2		2																2
日本脳炎1期初回1回目	245																			
日本脳炎1期初回2回目	175																			
日本脳炎1期追加	221																			
日本脳炎2期	270																			
BCG	327																			
Hibワクチン初回1回目	13																			
Hibワクチン初回2回目	5																			
Hibワクチン初回3回目	2																			
Hibワクチン追加	7																			
小児用肺炎球菌ワクチン初回1回目	5																			
小児用肺炎球菌ワクチン初回2回目	3																			
小児用肺炎球菌ワクチン初回3回目	3																			
小児用肺炎球菌ワクチン追加	7																			
水痘1回目	18																			
水痘2回目	88																			
B型肝炎1回目	4																			
B型肝炎2回目																				
B型肝炎3回目	226																			
ロタ1回目	4																			
ロタ2回目	1																			
ロタ3回目	1																			
HPV1回目																				
HPV2回目																				
HPV3回目																				
インフルエンザ	245																			
高齢者用肺炎球菌ワクチン	33																			
合 計	2601	2		2																2

	期別対象者数割合	発 生 割 合																	合 計	
		発熱	37.5℃以上 38.5℃未満	38.5℃以上	局所反応	けいれん	37.5℃未満	37.5℃以上	嘔吐	下痢	せき鼻水	蕁麻疹	発疹	リンパ節腫脹	関節痛	局所の湿潤	全身倦怠感	頭痛		血便
DPT-IPV1期初回1回目	0.4																			
DPT-IPV1期初回2回目	0.2																			
DPT-IPV1期初回3回目	3.0																			
DPT-IPV1期追加	2.5																			
DT2期	13.9																			
MR1期	2.1																			
MR2期	4.7	1.6		1.6																1.6
日本脳炎1期初回1回目	9.4																			
日本脳炎1期初回2回目	6.7																			
日本脳炎1期追加	8.5																			
日本脳炎2期	10.4																			
BCG	12.6																			
Hibワクチン初回1回目	0.5																			
Hibワクチン初回2回目	0.2																			
Hibワクチン初回3回目	0.1																			
Hibワクチン追加	0.3																			
小児用肺炎球菌ワクチン初回1回目	0.2																			
小児用肺炎球菌ワクチン初回2回目	0.1																			
小児用肺炎球菌ワクチン初回3回目	0.1																			
小児用肺炎球菌ワクチン追加	0.3																			
水痘1回目	0.7																			
水痘2回目	3.4																			
B型肝炎1回目	0.2																			
B型肝炎2回目	0.0																			
B型肝炎3回目	8.7																			
ロタ1回目	0.2																			
ロタ2回目	0.0																			
ロタ3回目	0.0																			
HPV1回目	0.0																			
HPV2回目	0.0																			
HPV3回目	0.0																			
インフルエンザ	1.3																			
高齢者用肺炎球菌ワクチン	1.3																			
合 計	100.0	0.1		0.1																0.1

11日目(単独接種)

種 類	期別対象者数	症 状																	合 計	
		発熱	37.5℃以上 38.5℃未満	38.5℃以上	局所反応	けいれん	37.5℃未満	37.5℃以上	嘔吐	下痢	せき鼻水	蕁麻疹	発疹	リンパ節腫脹	関節痛	局所の湿潤	全身倦怠感	頭痛		血便
DPT-IPV1期初回1回目	11																			
DPT-IPV1期初回2回目	5																			
DPT-IPV1期初回3回目	79																			
DPT-IPV1期追加	64																			
DT2期	362											1								1
MR1期	54																			
MR2期	123																			
日本脳炎1期初回1回目	245																			
日本脳炎1期初回2回目	175	2	1	1																2
日本脳炎1期追加	221											1								1
日本脳炎2期	270																			
BCG	327																			
Hibワクチン初回1回目	13																			
Hibワクチン初回2回目	5																			
Hibワクチン初回3回目	2																			
Hibワクチン追加	7																			
小児用肺炎球菌ワクチン初回1回目	5																			
小児用肺炎球菌ワクチン初回2回目	3																			
小児用肺炎球菌ワクチン初回3回目	3																			
小児用肺炎球菌ワクチン追加	7																			
水痘1回目	18																			
水痘2回目	88																			
B型肝炎1回目	4																			
B型肝炎2回目																				
B型肝炎3回目	226																			
ロタ1回目	4																			
ロタ2回目	1																			
ロタ3回目	1																			
HPV1回目																				
HPV2回目																				
HPV3回目																				
インフルエンザ	245																			
高齢者用肺炎球菌ワクチン	33																			
合 計	2601	2	1	1							1	1								4

	期別対象者数割合	発 生 割 合																	合 計	
		発熱	37.5℃以上 38.5℃未満	38.5℃以上	局所反応	けいれん	37.5℃未満	37.5℃以上	嘔吐	下痢	せき鼻水	蕁麻疹	発疹	リンパ節腫脹	関節痛	局所の湿潤	全身倦怠感	頭痛		血便
DPT-IPV1期初回1回目	0.4																			
DPT-IPV1期初回2回目	0.2																			
DPT-IPV1期初回3回目	3.0																			
DPT-IPV1期追加	2.5																			
DT2期	13.9										0.3									0.3
MR1期	2.1																			
MR2期	4.7																			
日本脳炎1期初回1回目	9.4																			
日本脳炎1期初回2回目	6.7	1.1	0.6	0.6																1.1
日本脳炎1期追加	8.5										0.5									0.5
日本脳炎2期	10.4																			
BCG	12.6																			
Hibワクチン初回1回目	0.5																			
Hibワクチン初回2回目	0.2																			
Hibワクチン初回3回目	0.1																			
Hibワクチン追加	0.3																			
小児用肺炎球菌ワクチン初回1回目	0.2																			
小児用肺炎球菌ワクチン初回2回目	0.1																			
小児用肺炎球菌ワクチン初回3回目	0.1																			
小児用肺炎球菌ワクチン追加	0.3																			
水痘1回目	0.7																			
水痘2回目	3.4																			
B型肝炎1回目	0.2																			
B型肝炎2回目	0.0																			
B型肝炎3回目	8.7																			
ロタ1回目	0.2																			
ロタ2回目	0.0																			
ロタ3回目	0.0																			
HPV1回目	0.0																			
HPV2回目	0.0																			
HPV3回目	0.0																			
インフルエンザ	1.3																			
高齢者用肺炎球菌ワクチン	1.3																			
合 計	100.0	0.1	0.0	0.0							0.0	0.0								0.2

12日目(単独接種)

種 類	期別対象者数	症 状																	合 計	
		発熱	37.5℃以上 38.5℃未満	38.5℃以上	局所反応	けいれん	37.5℃未満	37.5℃以上	嘔吐	下痢	せき鼻水	蕁麻疹	発疹	リンパ節腫脹	関節痛	局所の湿潤	全身倦怠感	頭痛		血便
DPT-IPV1期初回1回目	11																			
DPT-IPV1期初回2回目	5																			
DPT-IPV1期初回3回目	79																			
DPT-IPV1期追加	64																			
DT2期	362																			
MR1期	54																			
MR2期	123																			
日本脳炎1期初回1回目	245																			
日本脳炎1期初回2回目	175																			
日本脳炎1期追加	221												1							1
日本脳炎2期	270																			
BCG	327																			
Hibワクチン初回1回目	13																			
Hibワクチン初回2回目	5																			
Hibワクチン初回3回目	2																			
Hibワクチン追加	7																			
小児用肺炎球菌ワクチン初回1回目	5																			
小児用肺炎球菌ワクチン初回2回目	3																			
小児用肺炎球菌ワクチン初回3回目	3																			
小児用肺炎球菌ワクチン追加	7																			
水痘1回目	18																			
水痘2回目	88																			
B型肝炎1回目	4																			
B型肝炎2回目																				
B型肝炎3回目	226																			
ロタ1回目	4																			
ロタ2回目	1																			
ロタ3回目	1																			
HPV1回目																				
HPV2回目																				
HPV3回目																				
インフルエンザ	245																			
高齢者用肺炎球菌ワクチン	33																			
合 計	2601												1							1

	期別対象者数割合	発 生 割 合																	合 計	
		発熱	37.5℃以上 38.5℃未満	38.5℃以上	局所反応	けいれん	37.5℃未満	37.5℃以上	嘔吐	下痢	せき鼻水	蕁麻疹	発疹	リンパ節腫脹	関節痛	局所の湿潤	全身倦怠感	頭痛		血便
DPT-IPV1期初回1回目	0.4																			
DPT-IPV1期初回2回目	0.2																			
DPT-IPV1期初回3回目	3.0																			
DPT-IPV1期追加	2.5																			
DT2期	13.9																			
MR1期	2.1																			
MR2期	4.7																			
日本脳炎1期初回1回目	9.4																			
日本脳炎1期初回2回目	6.7																			
日本脳炎1期追加	8.5												0.5							0.5
日本脳炎2期	10.4																			
BCG	12.6																			
Hibワクチン初回1回目	0.5																			
Hibワクチン初回2回目	0.2																			
Hibワクチン初回3回目	0.1																			
Hibワクチン追加	0.3																			
小児用肺炎球菌ワクチン初回1回目	0.2																			
小児用肺炎球菌ワクチン初回2回目	0.1																			
小児用肺炎球菌ワクチン初回3回目	0.1																			
小児用肺炎球菌ワクチン追加	0.3																			
水痘1回目	0.7																			
水痘2回目	3.4																			
B型肝炎1回目	0.2																			
B型肝炎2回目	0.0																			
B型肝炎3回目	8.7																			
ロタ1回目	0.2																			
ロタ2回目	0.0																			
ロタ3回目	0.0																			
HPV1回目	0.0																			
HPV2回目	0.0																			
HPV3回目	0.0																			
インフルエンザ	1.3																			
高齢者用肺炎球菌ワクチン	1.3																			
合 計	100.0												0.0							0.0

13日目(単独接種)

種 類	期別対象者数	症 状																	合 計	
		発熱	37.5℃以上 38.5℃未満	38.5℃以上	局所反応	けいれん	37.5℃未満	37.5℃以上	嘔吐	下痢	せき鼻水	蕁麻疹	発疹	リンパ節腫脹	関節痛	局所の湿潤	全身倦怠感	頭痛		血便
DPT-IPV1期初回1回目	11																			
DPT-IPV1期初回2回目	5																			
DPT-IPV1期初回3回目	79																			
DPT-IPV1期追加	64																			
DT2期	362																			
MR1期	54																			
MR2期	123																			
日本脳炎1期初回1回目	245																			
日本脳炎1期初回2回目	175	1		1																1
日本脳炎1期追加	221																			
日本脳炎2期	270																			
BCG	327																			
Hibワクチン初回1回目	13																			
Hibワクチン初回2回目	5																			
Hibワクチン初回3回目	2																			
Hibワクチン追加	7																			
小児用肺炎球菌ワクチン初回1回目	5																			
小児用肺炎球菌ワクチン初回2回目	3																			
小児用肺炎球菌ワクチン初回3回目	3																			
小児用肺炎球菌ワクチン追加	7																			
水痘1回目	18																			
水痘2回目	88																			
B型肝炎1回目	4																			
B型肝炎2回目																				
B型肝炎3回目	226																			
ロタ1回目	4																			
ロタ2回目	1																			
ロタ3回目	1																			
HPV1回目																				
HPV2回目																				
HPV3回目																				
インフルエンザ	245																			
高齢者用肺炎球菌ワクチン	33																			
合 計	2601	1		1																1

	期別対象者数割合	発 生 割 合																合 計		
		発熱	37.5℃以上 38.5℃未満	38.5℃以上	局所反応	けいれん	37.5℃未満	37.5℃以上	嘔吐	下痢	せき鼻水	蕁麻疹	発疹	リンパ節腫脹	関節痛	局所の湿潤	全身倦怠感		頭痛	血便
DPT-IPV1期初回1回目	0.4																			
DPT-IPV1期初回2回目	0.2																			
DPT-IPV1期初回3回目	3.0																			
DPT-IPV1期追加	2.5																			
DT2期	13.9																			
MR1期	2.1																			
MR2期	4.7																			
日本脳炎1期初回1回目	9.4																			
日本脳炎1期初回2回目	6.7	0.6		0.6																0.6
日本脳炎1期追加	8.5																			
日本脳炎2期	10.4																			
BCG	12.6																			
Hibワクチン初回1回目	0.5																			
Hibワクチン初回2回目	0.2																			
Hibワクチン初回3回目	0.1																			
Hibワクチン追加	0.3																			
小児用肺炎球菌ワクチン初回1回目	0.2																			
小児用肺炎球菌ワクチン初回2回目	0.1																			
小児用肺炎球菌ワクチン初回3回目	0.1																			
小児用肺炎球菌ワクチン追加	0.3																			
水痘1回目	0.7																			
水痘2回目	3.4																			
B型肝炎1回目	0.2																			
B型肝炎2回目	0.0																			
B型肝炎3回目	8.7																			
ロタ1回目	0.2																			
ロタ2回目	0.0																			
ロタ3回目	0.0																			
HPV1回目	0.0																			
HPV2回目	0.0																			
HPV3回目	0.0																			
インフルエンザ	1.3																			
高齢者用肺炎球菌ワクチン	1.3																			
合 計	100.0	0.0		0.0																0.0

14日目(単独接種)

種 類	期別対象者数	症 状																	合 計	
		発熱	37.5℃以上 38.5℃未満	38.5℃以上	局所反応	けいれん	37.5℃未満	37.5℃以上	嘔吐	下痢	せき鼻水	蕁麻疹	発疹	リンパ節腫脹	関節痛	局所の湿潤	全身倦怠感	頭痛		血便
DPT-IPV1期初回1回目	11																			
DPT-IPV1期初回2回目	5																			
DPT-IPV1期初回3回目	79																			
DPT-IPV1期追加	64										1									1
DT2期	362																			
MR1期	54																			
MR2期	123																			
日本脳炎1期初回1回目	245																			
日本脳炎1期初回2回目	175																			
日本脳炎1期追加	221																			
日本脳炎2期	270				1															1
BCG	327																			
Hibワクチン初回1回目	13																			
Hibワクチン初回2回目	5																			
Hibワクチン初回3回目	2																			
Hibワクチン追加	7																			
小児用肺炎球菌ワクチン初回1回目	5																			
小児用肺炎球菌ワクチン初回2回目	3																			
小児用肺炎球菌ワクチン初回3回目	3																			
小児用肺炎球菌ワクチン追加	7																			
水痘1回目	18																			
水痘2回目	88	1	1																	1
B型肝炎1回目	4																			
B型肝炎2回目																				
B型肝炎3回目	226																			
ロタ1回目	4																			
ロタ2回目	1																			
ロタ3回目	1																			
HPV1回目																				
HPV2回目																				
HPV3回目																				
インフルエンザ	245																			
高齢者用肺炎球菌ワクチン	33																			
合 計	2601	1	1		1						1									3

	期別対象者数割合	発 生 割 合																	合 計	
		発熱	37.5℃以上 38.5℃未満	38.5℃以上	局所反応	けいれん	37.5℃未満	37.5℃以上	嘔吐	下痢	せき鼻水	蕁麻疹	発疹	リンパ節腫脹	関節痛	局所の湿潤	全身倦怠感	頭痛		血便
DPT-IPV1期初回1回目	0.4																			
DPT-IPV1期初回2回目	0.2																			
DPT-IPV1期初回3回目	3.0																			
DPT-IPV1期追加	2.5									1.6										1.6
DT2期	13.9																			
MR1期	2.1																			
MR2期	4.7																			
日本脳炎1期初回1回目	9.4																			
日本脳炎1期初回2回目	6.7																			
日本脳炎1期追加	8.5																			
日本脳炎2期	10.4				0.4															0.4
BCG	12.6																			
Hibワクチン初回1回目	0.5																			
Hibワクチン初回2回目	0.2																			
Hibワクチン初回3回目	0.1																			
Hibワクチン追加	0.3																			
小児用肺炎球菌ワクチン初回1回目	0.2																			
小児用肺炎球菌ワクチン初回2回目	0.1																			
小児用肺炎球菌ワクチン初回3回目	0.1																			
小児用肺炎球菌ワクチン追加	0.3																			
水痘1回目	0.7																			
水痘2回目	3.4	1.1	1.1																	1.1
B型肝炎1回目	0.2																			
B型肝炎2回目	0.0																			
B型肝炎3回目	8.7																			
ロタ1回目	0.2																			
ロタ2回目	0.0																			
ロタ3回目	0.0																			
HPV1回目	0.0																			
HPV2回目	0.0																			
HPV3回目	0.0																			
インフルエンザ	1.3																			
高齢者用肺炎球菌ワクチン	1.3																			
合 計	100.0	0.0	0.0		0.0					0.0										0.1

15日目(単独接種)

種 類	期別対象者数	症 状																	合 計	
		発熱	37.5℃以上 38.5℃未満	38.5℃以上	局所反応	けいれん	37.5℃未満	37.5℃以上	嘔吐	下痢	せき鼻水	蕁麻疹	発疹	リンパ節腫脹	関節痛	局所の湿潤	全身倦怠感	頭痛		血便
DPT-IPV1期初回1回目	11																			
DPT-IPV1期初回2回目	5																			
DPT-IPV1期初回3回目	79																			
DPT-IPV1期追加	64																			
DT2期	362							1												1
MR1期	54																			
MR2期	123																			
日本脳炎1期初回1回目	245																			
日本脳炎1期初回2回目	175	1	1																	1
日本脳炎1期追加	221																			
日本脳炎2期	270																			
BCG	327																			
Hibワクチン初回1回目	13																			
Hibワクチン初回2回目	5																			
Hibワクチン初回3回目	2																			
Hibワクチン追加	7																			
小児用肺炎球菌ワクチン初回1回目	5																			
小児用肺炎球菌ワクチン初回2回目	3																			
小児用肺炎球菌ワクチン初回3回目	3																			
小児用肺炎球菌ワクチン追加	7																			
水痘1回目	18																			
水痘2回目	88																			
B型肝炎1回目	4																			
B型肝炎2回目																				
B型肝炎3回目	226							1												1
ロタ1回目	4																			
ロタ2回目	1																			
ロタ3回目	1																			
HPV1回目																				
HPV2回目																				
HPV3回目																				
インフルエンザ	245																			
高齢者用肺炎球菌ワクチン	33																			
合 計	2601	1	1		1				1											3

	期別対象者数割合	発 生 割 合																	合 計	
		発熱	37.5℃以上 38.5℃未満	38.5℃以上	局所反応	けいれん	37.5℃未満	37.5℃以上	嘔吐	下痢	せき鼻水	蕁麻疹	発疹	リンパ節腫脹	関節痛	局所の湿潤	全身倦怠感	頭痛		血便
DPT-IPV1期初回1回目	0.4																			
DPT-IPV1期初回2回目	0.2																			
DPT-IPV1期初回3回目	3.0																			
DPT-IPV1期追加	2.5																			
DT2期	13.9							0.3												0.3
MR1期	2.1																			
MR2期	4.7																			
日本脳炎1期初回1回目	9.4																			
日本脳炎1期初回2回目	6.7	0.6	0.6																	0.6
日本脳炎1期追加	8.5																			
日本脳炎2期	10.4																			
BCG	12.6																			
Hibワクチン初回1回目	0.5																			
Hibワクチン初回2回目	0.2																			
Hibワクチン初回3回目	0.1																			
Hibワクチン追加	0.3																			
小児用肺炎球菌ワクチン初回1回目	0.2																			
小児用肺炎球菌ワクチン初回2回目	0.1																			
小児用肺炎球菌ワクチン初回3回目	0.1																			
小児用肺炎球菌ワクチン追加	0.3																			
水痘1回目	0.7																			
水痘2回目	3.4																			
B型肝炎1回目	0.2																			
B型肝炎2回目	0.0																			
B型肝炎3回目	8.7				1.1															1.1
ロタ1回目	0.2																			
ロタ2回目	0.0																			
ロタ3回目	0.0																			
HPV1回目	0.0																			
HPV2回目	0.0																			
HPV3回目	0.0																			
インフルエンザ	1.3																			
高齢者用肺炎球菌ワクチン	1.3																			
合 計	100.0	0.0	0.0		0.0			0.0												0.1

16日目(単独接種)

種 類	期別対象者数	対 象 者 数 (対象者数 2601 人)																	合 計		
		症 状 (異常発生者数 372 人)																			
		発熱	37.5℃以上 38.5℃未満	38.5℃以上	局所反応	けいれん	37.5℃未満	37.5℃以上	嘔吐	下痢	せき鼻水	蕁麻疹	発疹	リンパ節腫脹	関節痛	局所の湿潤	全身倦怠感	頭痛	血便		
DPT-IPV1期初回1回目	11																				
DPT-IPV1期初回2回目	5																				
DPT-IPV1期初回3回目	79																				
DPT-IPV1期追加	64																				
DT2期	362																				
MR1期	54	1	1																		1
MR2期	123																				
日本脳炎1期初回1回目	245																				
日本脳炎1期初回2回目	175											1									1
日本脳炎1期追加	221																				
日本脳炎2期	270																				
BCG	327																				
Hibワクチン初回1回目	13																				
Hibワクチン初回2回目	5																				
Hibワクチン初回3回目	2																				
Hibワクチン追加	7																				
小児用肺炎球菌ワクチン初回1回目	5																				
小児用肺炎球菌ワクチン初回2回目	3																				
小児用肺炎球菌ワクチン初回3回目	3																				
小児用肺炎球菌ワクチン追加	7																				
水痘1回目	18																				
水痘2回目	88																				
B型肝炎1回目	4																				
B型肝炎2回目																					
B型肝炎3回目	226								1												1
ロタ1回目	4																				
ロタ2回目	1																				
ロタ3回目	1																				
HPV1回目																					
HPV2回目																					
HPV3回目																					
インフルエンザ	245																				
高齢者用肺炎球菌ワクチン	33																				
合 計	2601	1	1						1			1									3

	期別対象者数割合	発 生 割 合																	合 計		
		発熱	37.5℃以上 38.5℃未満	38.5℃以上	局所反応	けいれん	37.5℃未満	37.5℃以上	嘔吐	下痢	せき鼻水	蕁麻疹	発疹	リンパ節腫脹	関節痛	局所の湿潤	全身倦怠感	頭痛		血便	
DPT-IPV1期初回1回目	0.4																				
DPT-IPV1期初回2回目	0.2																				
DPT-IPV1期初回3回目	3.0																				
DPT-IPV1期追加	2.5																				
DT2期	13.9																				
MR1期	2.1	1.9	1.9																		1.9
MR2期	4.7																				
日本脳炎1期初回1回目	9.4																				
日本脳炎1期初回2回目	6.7																				0.6
日本脳炎1期追加	8.5																				
日本脳炎2期	10.4																				
BCG	12.6																				
Hibワクチン初回1回目	0.5																				
Hibワクチン初回2回目	0.2																				
Hibワクチン初回3回目	0.1																				
Hibワクチン追加	0.3																				
小児用肺炎球菌ワクチン初回1回目	0.2																				
小児用肺炎球菌ワクチン初回2回目	0.1																				
小児用肺炎球菌ワクチン初回3回目	0.1																				
小児用肺炎球菌ワクチン追加	0.3																				
水痘1回目	0.7																				
水痘2回目	3.4																				
B型肝炎1回目	0.2																				
B型肝炎2回目	0.0																				
B型肝炎3回目	8.7								1.1												1.1
ロタ1回目	0.2																				
ロタ2回目	0.0																				
ロタ3回目	0.0																				
HPV1回目	0.0																				
HPV2回目	0.0																				
HPV3回目	0.0																				
インフルエンザ	1.3																				
高齢者用肺炎球菌ワクチン	1.3																				
合 計	100.0	0.0	0.0						0.0												0.1

17日目(単独接種)

種 類	期別対象者数	症 状																	合 計	
		発熱	37.5℃以上 38.5℃未満	38.5℃以上	局所反応	けいれん	37.5℃未満	37.5℃以上	嘔吐	下痢	せき鼻水	蕁麻疹	発疹	リンパ節腫脹	関節痛	局所の湿潤	全身倦怠感	頭痛		血便
DPT-IPV1期初回1回目	11																			
DPT-IPV1期初回2回目	5																			
DPT-IPV1期初回3回目	79																			
DPT-IPV1期追加	64																			
DT2期	362																			
MR1期	54	1	1																	1
MR2期	123																			
日本脳炎1期初回1回目	245																			
日本脳炎1期初回2回目	175												2							2
日本脳炎1期追加	221											2								2
日本脳炎2期	270																			
BCG	327																			
Hibワクチン初回1回目	13																			
Hibワクチン初回2回目	5																			
Hibワクチン初回3回目	2																			
Hibワクチン追加	7																			
小児用肺炎球菌ワクチン初回1回目	5																			
小児用肺炎球菌ワクチン初回2回目	3																			
小児用肺炎球菌ワクチン初回3回目	3																			
小児用肺炎球菌ワクチン追加	7																			
水痘1回目	18																			
水痘2回目	88																			
B型肝炎1回目	4																			
B型肝炎2回目																				
B型肝炎3回目	226																			
ロタ1回目	4																			
ロタ2回目	1																			
ロタ3回目	1																			
HPV1回目																				
HPV2回目																				
HPV3回目																				
インフルエンザ	245																			
高齢者用肺炎球菌ワクチン	33																			
合 計	2601	1	1									2	2							5

	期別対象者数割合	発 生 割 合																	合 計	
		発熱	37.5℃以上 38.5℃未満	38.5℃以上	局所反応	けいれん	37.5℃未満	37.5℃以上	嘔吐	下痢	せき鼻水	蕁麻疹	発疹	リンパ節腫脹	関節痛	局所の湿潤	全身倦怠感	頭痛		血便
DPT-IPV1期初回1回目	0.4																			
DPT-IPV1期初回2回目	0.2																			
DPT-IPV1期初回3回目	3.0																			
DPT-IPV1期追加	2.5																			
DT2期	13.9																			
MR1期	2.1	1.9	1.9																	1.9
MR2期	4.7																			
日本脳炎1期初回1回目	9.4																			
日本脳炎1期初回2回目	6.7												1.1							1.1
日本脳炎1期追加	8.5											0.9								0.9
日本脳炎2期	10.4																			
BCG	12.6																			
Hibワクチン初回1回目	0.5																			
Hibワクチン初回2回目	0.2																			
Hibワクチン初回3回目	0.1																			
Hibワクチン追加	0.3																			
小児用肺炎球菌ワクチン初回1回目	0.2																			
小児用肺炎球菌ワクチン初回2回目	0.1																			
小児用肺炎球菌ワクチン初回3回目	0.1																			
小児用肺炎球菌ワクチン追加	0.3																			
水痘1回目	0.7																			
水痘2回目	3.4																			
B型肝炎1回目	0.2																			
B型肝炎2回目	0.0																			
B型肝炎3回目	8.7																			
ロタ1回目	0.2																			
ロタ2回目	0.0																			
ロタ3回目	0.0																			
HPV1回目	0.0																			
HPV2回目	0.0																			
HPV3回目	0.0																			
インフルエンザ	1.3																			
高齢者用肺炎球菌ワクチン	1.3																			
合 計	100.0	0.0	0.0									0.1	0.1							0.2

18日目(単独接種)

種 類	期別対象者数	症 状																	合 計	
		発熱	37.5℃以上 38.5℃未満	38.5℃以上	局所反応	けいれん	37.5℃未満	37.5℃以上	嘔吐	下痢	せき鼻水	蕁麻疹	発疹	リンパ節腫脹	関節痛	局所の湿潤	全身倦怠感	頭痛		血便
DPT-IPV1期初回1回目	11																			
DPT-IPV1期初回2回目	5																			
DPT-IPV1期初回3回目	79								1	1										2
DPT-IPV1期追加	64																			
DT2期	362																			
MR1期	54	1	1																	1
MR2期	123																			
日本脳炎1期初回1回目	245	1	1																	1
日本脳炎1期初回2回目	175																			
日本脳炎1期追加	221	2	1	1																2
日本脳炎2期	270																			
BCG	327																			
Hibワクチン初回1回目	13																			
Hibワクチン初回2回目	5																			
Hibワクチン初回3回目	2																			
Hibワクチン追加	7																			
小児用肺炎球菌ワクチン初回1回目	5																			
小児用肺炎球菌ワクチン初回2回目	3																			
小児用肺炎球菌ワクチン初回3回目	3																			
小児用肺炎球菌ワクチン追加	7																			
水痘1回目	18																			
水痘2回目	88																			
B型肝炎1回目	4																			
B型肝炎2回目																				
B型肝炎3回目	226																			
ロタ1回目	4																			
ロタ2回目	1																			
ロタ3回目	1																			
HPV1回目																				
HPV2回目																				
HPV3回目																				
インフルエンザ	245																			
高齢者用肺炎球菌ワクチン	33																			
合 計	2601	4	3	1						1	1									6

	期別対象者数割合	発 生 割 合																	合 計	
		発熱	37.5℃以上 38.5℃未満	38.5℃以上	局所反応	けいれん	37.5℃未満	37.5℃以上	嘔吐	下痢	せき鼻水	蕁麻疹	発疹	リンパ節腫脹	関節痛	局所の湿潤	全身倦怠感	頭痛		血便
DPT-IPV1期初回1回目	0.4																			
DPT-IPV1期初回2回目	0.2																			
DPT-IPV1期初回3回目	3.0								1.3	1.3										2.5
DPT-IPV1期追加	2.5																			
DT2期	13.9																			
MR1期	2.1	1.9	1.9																	1.9
MR2期	4.7																			
日本脳炎1期初回1回目	9.4	0.4	0.4																	0.4
日本脳炎1期初回2回目	6.7																			
日本脳炎1期追加	8.5	0.9	0.5	0.5																0.9
日本脳炎2期	10.4																			
BCG	12.6																			
Hibワクチン初回1回目	0.5																			
Hibワクチン初回2回目	0.2																			
Hibワクチン初回3回目	0.1																			
Hibワクチン追加	0.3																			
小児用肺炎球菌ワクチン初回1回目	0.2																			
小児用肺炎球菌ワクチン初回2回目	0.1																			
小児用肺炎球菌ワクチン初回3回目	0.1																			
小児用肺炎球菌ワクチン追加	0.3																			
水痘1回目	0.7																			
水痘2回目	3.4																			
B型肝炎1回目	0.2																			
B型肝炎2回目	0.0																			
B型肝炎3回目	8.7																			
ロタ1回目	0.2																			
ロタ2回目	0.0																			
ロタ3回目	0.0																			
HPV1回目	0.0																			
HPV2回目	0.0																			
HPV3回目	0.0																			
インフルエンザ	1.3																			
高齢者用肺炎球菌ワクチン	1.3																			
合 計	100.0	0.2	0.1	0.0					0.0	0.0										0.2

19日目(単独接種)

種 類	期別対象者数	症 状																	合 計	
		発熱	37.5℃以上 38.5℃未満	38.5℃以上	局所反応	けいれん	37.5℃未満	37.5℃以上	嘔吐	下痢	せき鼻水	蕁麻疹	発疹	リンパ節腫脹	関節痛	局所の湿潤	全身倦怠感	頭痛		血便
DPT-IPV1期初回1回目	11																			
DPT-IPV1期初回2回目	5																			
DPT-IPV1期初回3回目	79										1									1
DPT-IPV1期追加	64																			
DT2期	362																			
MR1期	54																			
MR2期	123	1		1																1
日本脳炎1期初回1回目	245	1		1																1
日本脳炎1期初回2回目	175																			
日本脳炎1期追加	221	1		1																1
日本脳炎2期	270																			
BCG	327																			
Hibワクチン初回1回目	13																			
Hibワクチン初回2回目	5																			
Hibワクチン初回3回目	2																			
Hibワクチン追加	7																			
小児用肺炎球菌ワクチン初回1回目	5																			
小児用肺炎球菌ワクチン初回2回目	3																			
小児用肺炎球菌ワクチン初回3回目	3																			
小児用肺炎球菌ワクチン追加	7																			
水痘1回目	18																			
水痘2回目	88																			
B型肝炎1回目	4																			
B型肝炎2回目																				
B型肝炎3回目	226																			
ロタ1回目	4																			
ロタ2回目	1																			
ロタ3回目	1																			
HPV1回目																				
HPV2回目																				
HPV3回目																				
インフルエンザ	245																			
高齢者用肺炎球菌ワクチン	33																			
合 計	2601	3		3							1									4

	期別対象者数割合	発 生 割 合																	合 計	
		発熱	37.5℃以上 38.5℃未満	38.5℃以上	局所反応	けいれん	37.5℃未満	37.5℃以上	嘔吐	下痢	せき鼻水	蕁麻疹	発疹	リンパ節腫脹	関節痛	局所の湿潤	全身倦怠感	頭痛		血便
DPT-IPV1期初回1回目	0.4																			
DPT-IPV1期初回2回目	0.2																			
DPT-IPV1期初回3回目	3.0									1.3										1.3
DPT-IPV1期追加	2.5																			
DT2期	13.9																			
MR1期	2.1																			
MR2期	4.7	0.8		0.8																0.8
日本脳炎1期初回1回目	9.4	0.4		0.4																0.4
日本脳炎1期初回2回目	6.7																			
日本脳炎1期追加	8.5	0.5		0.5																0.5
日本脳炎2期	10.4																			
BCG	12.6																			
Hibワクチン初回1回目	0.5																			
Hibワクチン初回2回目	0.2																			
Hibワクチン初回3回目	0.1																			
Hibワクチン追加	0.3																			
小児用肺炎球菌ワクチン初回1回目	0.2																			
小児用肺炎球菌ワクチン初回2回目	0.1																			
小児用肺炎球菌ワクチン初回3回目	0.1																			
小児用肺炎球菌ワクチン追加	0.3																			
水痘1回目	0.7																			
水痘2回目	3.4																			
B型肝炎1回目	0.2																			
B型肝炎2回目	0.0																			
B型肝炎3回目	8.7																			
ロタ1回目	0.2																			
ロタ2回目	0.0																			
ロタ3回目	0.0																			
HPV1回目	0.0																			
HPV2回目	0.0																			
HPV3回目	0.0																			
インフルエンザ	1.3																			
高齢者用肺炎球菌ワクチン	1.3																			
合 計	100.0	0.1		0.1						0.0										0.2

20日目(単独接種)

種 類	期別対象者数	症 状																	合 計	
		発熱	37.5℃以上 38.5℃未満	38.5℃以上	局所反応	けいれん	37.5℃未満	37.5℃以上	嘔吐	下痢	せき鼻水	蕁麻疹	発疹	リンパ節腫脹	関節痛	局所の湿潤	全身倦怠感	頭痛		血便
DPT-IPV1期初回1回目	11																			
DPT-IPV1期初回2回目	5																			
DPT-IPV1期初回3回目	79																			
DPT-IPV1期追加	64																			
DT2期	362																			
MR1期	54																			
MR2期	123																			
日本脳炎1期初回1回目	245																			
日本脳炎1期初回2回目	175																			
日本脳炎1期追加	221	1		1																1
日本脳炎2期	270																			
BCG	327																			
Hibワクチン初回1回目	13																			
Hibワクチン初回2回目	5																			
Hibワクチン初回3回目	2																			
Hibワクチン追加	7																			
小児用肺炎球菌ワクチン初回1回目	5																			
小児用肺炎球菌ワクチン初回2回目	3																			
小児用肺炎球菌ワクチン初回3回目	3																			
小児用肺炎球菌ワクチン追加	7																			
水痘1回目	18	1	1																	1
水痘2回目	88																			
B型肝炎1回目	4																			
B型肝炎2回目																				
B型肝炎3回目	226																			
ロタ1回目	4																			
ロタ2回目	1																			
ロタ3回目	1																			
HPV1回目																				
HPV2回目																				
HPV3回目																				
インフルエンザ	245																			
高齢者用肺炎球菌ワクチン	33																			
合 計	2601	2	1	1																2

	期別対象者数割合	発 生 割 合																	合 計	
		発熱	37.5℃以上 38.5℃未満	38.5℃以上	局所反応	けいれん	37.5℃未満	37.5℃以上	嘔吐	下痢	せき鼻水	蕁麻疹	発疹	リンパ節腫脹	関節痛	局所の湿潤	全身倦怠感	頭痛		血便
DPT-IPV1期初回1回目	0.4																			
DPT-IPV1期初回2回目	0.2																			
DPT-IPV1期初回3回目	3.0																			
DPT-IPV1期追加	2.5																			
DT2期	13.9																			
MR1期	2.1																			
MR2期	4.7																			
日本脳炎1期初回1回目	9.4																			
日本脳炎1期初回2回目	6.7																			
日本脳炎1期追加	8.5	0.5		0.5																0.5
日本脳炎2期	10.4																			
BCG	12.6																			
Hibワクチン初回1回目	0.5																			
Hibワクチン初回2回目	0.2																			
Hibワクチン初回3回目	0.1																			
Hibワクチン追加	0.3																			
小児用肺炎球菌ワクチン初回1回目	0.2																			
小児用肺炎球菌ワクチン初回2回目	0.1																			
小児用肺炎球菌ワクチン初回3回目	0.1																			
小児用肺炎球菌ワクチン追加	0.3																			
水痘1回目	0.7	5.6	5.6																	5.6
水痘2回目	3.4																			
B型肝炎1回目	0.2																			
B型肝炎2回目	0.0																			
B型肝炎3回目	8.7																			
ロタ1回目	0.2																			
ロタ2回目	0.0																			
ロタ3回目	0.0																			
HPV1回目	0.0																			
HPV2回目	0.0																			
HPV3回目	0.0																			
インフルエンザ	1.3																			
高齢者用肺炎球菌ワクチン	1.3																			
合 計	100.0	0.1	0.0	0.0																0.1

21日目(単独接種)

種 類	期別対象者数	症 状																	合 計	
		発熱	37.5℃以上 38.5℃未満	38.5℃以上	局所反応	けいれん	37.5℃未満	37.5℃以上	嘔吐	下痢	せき鼻水	蕁麻疹	発疹	リンパ節腫脹	関節痛	局所の湿潤	全身倦怠感	頭痛		血便
DPT-IPV1期初回1回目	11																			
DPT-IPV1期初回2回目	5																			
DPT-IPV1期初回3回目	79																			
DPT-IPV1期追加	64																			
DT2期	362																			
MR1期	54																			
MR2期	123																			
日本脳炎1期初回1回目	245																			
日本脳炎1期初回2回目	175																			
日本脳炎1期追加	221																			
日本脳炎2期	270																			
BCG	327																			
Hibワクチン初回1回目	13																			
Hibワクチン初回2回目	5																			
Hibワクチン初回3回目	2																			
Hibワクチン追加	7																			
小児用肺炎球菌ワクチン初回1回目	5																			
小児用肺炎球菌ワクチン初回2回目	3																			
小児用肺炎球菌ワクチン初回3回目	3																			
小児用肺炎球菌ワクチン追加	7																			
水痘1回目	18																			
水痘2回目	88																			
B型肝炎1回目	4																			
B型肝炎2回目																				
B型肝炎3回目	226																			
ロタ1回目	4																			
ロタ2回目	1																			
ロタ3回目	1																			
HPV1回目																				
HPV2回目																				
HPV3回目																				
インフルエンザ	245																			
高齢者用肺炎球菌ワクチン	33																			
合 計	2601																			

	期別対象者数割合	発 生 割 合																	合 計	
		発熱	37.5℃以上 38.5℃未満	38.5℃以上	局所反応	けいれん	37.5℃未満	37.5℃以上	嘔吐	下痢	せき鼻水	蕁麻疹	発疹	リンパ節腫脹	関節痛	局所の湿潤	全身倦怠感	頭痛		血便
DPT-IPV1期初回1回目	0.4																			
DPT-IPV1期初回2回目	0.2																			
DPT-IPV1期初回3回目	3.0																			
DPT-IPV1期追加	2.5																			
DT2期	13.9																			
MR1期	2.1																			
MR2期	4.7																			
日本脳炎1期初回1回目	9.4																			
日本脳炎1期初回2回目	6.7																			
日本脳炎1期追加	8.5																			
日本脳炎2期	10.4																			
BCG	12.6																			
Hibワクチン初回1回目	0.5																			
Hibワクチン初回2回目	0.2																			
Hibワクチン初回3回目	0.1																			
Hibワクチン追加	0.3																			
小児用肺炎球菌ワクチン初回1回目	0.2																			
小児用肺炎球菌ワクチン初回2回目	0.1																			
小児用肺炎球菌ワクチン初回3回目	0.1																			
小児用肺炎球菌ワクチン追加	0.3																			
水痘1回目	0.7																			
水痘2回目	3.4																			
B型肝炎1回目	0.2																			
B型肝炎2回目	0.0																			
B型肝炎3回目	8.7																			
ロタ1回目	0.2																			
ロタ2回目	0.0																			
ロタ3回目	0.0																			
HPV1回目	0.0																			
HPV2回目	0.0																			
HPV3回目	0.0																			
インフルエンザ	1.3																			
高齢者用肺炎球菌ワクチン	1.3																			
合 計	100.0																			

22日目(単独接種)

種 類	期別対象者数	症 状																	合 計	
		発熱	37.5℃以上 38.5℃未満	38.5℃以上	局所反応	けいれん	37.5℃未満	37.5℃以上	嘔吐	下痢	せき鼻水	蕁麻疹	発疹	リンパ節腫脹	関節痛	局所の湿潤	全身倦怠感	頭痛		血便
DPT-IPV1期初回1回目	11																			
DPT-IPV1期初回2回目	5																			
DPT-IPV1期初回3回目	79																			
DPT-IPV1期追加	64																			
DT2期	362																			
MR1期	54																			
MR2期	123																			
日本脳炎1期初回1回目	245												1							1
日本脳炎1期初回2回目	175	2	2																	2
日本脳炎1期追加	221																			
日本脳炎2期	270																			
BCG	327																			
Hibワクチン初回1回目	13																			
Hibワクチン初回2回目	5																			
Hibワクチン初回3回目	2																			
Hibワクチン追加	7																			
小児用肺炎球菌ワクチン初回1回目	5										1									1
小児用肺炎球菌ワクチン初回2回目	3																			
小児用肺炎球菌ワクチン初回3回目	3																			
小児用肺炎球菌ワクチン追加	7																			
水痘1回目	18																			
水痘2回目	88	1		1																1
B型肝炎1回目	4																			
B型肝炎2回目																				
B型肝炎3回目	226																			
ロタ1回目	4																			
ロタ2回目	1																			
ロタ3回目	1																			
HPV1回目																				
HPV2回目																				
HPV3回目																				
インフルエンザ	245																			
高齢者用肺炎球菌ワクチン	33																			
合 計	2601	3	2	1							1		1							5

	期別対象者数割合	発 生 割 合																	合 計			
		発熱	37.5℃以上 38.5℃未満	38.5℃以上	局所反応	けいれん	37.5℃未満	37.5℃以上	嘔吐	下痢	せき鼻水	蕁麻疹	発疹	リンパ節腫脹	関節痛	局所の湿潤	全身倦怠感	頭痛		血便		
DPT-IPV1期初回1回目	0.4																					
DPT-IPV1期初回2回目	0.2																					
DPT-IPV1期初回3回目	3.0																					
DPT-IPV1期追加	2.5																					
DT2期	13.9																					
MR1期	2.1																					
MR2期	4.7																					
日本脳炎1期初回1回目	9.4												0.4									0.4
日本脳炎1期初回2回目	6.7	1.1	1.1																			1.1
日本脳炎1期追加	8.5																					
日本脳炎2期	10.4																					
BCG	12.6																					
Hibワクチン初回1回目	0.5																					
Hibワクチン初回2回目	0.2																					
Hibワクチン初回3回目	0.1																					
Hibワクチン追加	0.3																					
小児用肺炎球菌ワクチン初回1回目	0.2										20.0											20.0
小児用肺炎球菌ワクチン初回2回目	0.1																					
小児用肺炎球菌ワクチン初回3回目	0.1																					
小児用肺炎球菌ワクチン追加	0.3																					
水痘1回目	0.7																					
水痘2回目	3.4	1.1		1.1																		1.1
B型肝炎1回目	0.2																					
B型肝炎2回目	0.0																					
B型肝炎3回目	8.7																					
ロタ1回目	0.2																					
ロタ2回目	0.0																					
ロタ3回目	0.0																					
HPV1回目	0.0																					
HPV2回目	0.0																					
HPV3回目	0.0																					
インフルエンザ	1.3																					
高齢者用肺炎球菌ワクチン	1.3																					
合 計	100.0	0.1	0.1	0.0							0.0		0.0									0.2

23日目(単独接種)

種 類	期別対象者数	対 象 者 数 (対象者数 2601 人)																	合 計		
		症 状 (異常発生者数 372 人)																			
		発熱	37.5℃以上 38.5℃未満	38.5℃以上	局所反応	けいれん	37.5℃未満	37.5℃以上	嘔吐	下痢	せき鼻水	蕁麻疹	発疹	リンパ節腫脹	関節痛	局所の湿潤	全身倦怠感	頭痛	血便		
DPT-IPV1期初回1回目	11																				
DPT-IPV1期初回2回目	5																				
DPT-IPV1期初回3回目	79										1										1
DPT-IPV1期追加	64																				
DT2期	362																				
MR1期	54																				
MR2期	123																				
日本脳炎1期初回1回目	245											1									1
日本脳炎1期初回2回目	175	1	1																		1
日本脳炎1期追加	221																				
日本脳炎2期	270																				
BCG	327																				
Hibワクチン初回1回目	13																				
Hibワクチン初回2回目	5																				
Hibワクチン初回3回目	2																				
Hibワクチン追加	7																				
小児用肺炎球菌ワクチン初回1回目	5																				
小児用肺炎球菌ワクチン初回2回目	3																				
小児用肺炎球菌ワクチン初回3回目	3																				
小児用肺炎球菌ワクチン追加	7																				
水痘1回目	18																				
水痘2回目	88																				
B型肝炎1回目	4																				
B型肝炎2回目																					
B型肝炎3回目	226																				
ロタ1回目	4																				
ロタ2回目	1																				
ロタ3回目	1																				
HPV1回目																					
HPV2回目																					
HPV3回目																					
インフルエンザ	245																1	1			2
高齢者用肺炎球菌ワクチン	33																				
合 計	2601	1	1								1	1					1	1			5

	期別対象者数割合	発 生 割 合																	合 計	
		発熱	37.5℃以上 38.5℃未満	38.5℃以上	局所反応	けいれん	37.5℃未満	37.5℃以上	嘔吐	下痢	せき鼻水	蕁麻疹	発疹	リンパ節腫脹	関節痛	局所の湿潤	全身倦怠感	頭痛		血便
DPT-IPV1期初回1回目	0.4																			
DPT-IPV1期初回2回目	0.2																			
DPT-IPV1期初回3回目	3.0									1.3										1.3
DPT-IPV1期追加	2.5																			
DT2期	13.9																			
MR1期	2.1																			
MR2期	4.7																			
日本脳炎1期初回1回目	9.4										0.4									0.4
日本脳炎1期初回2回目	6.7	0.6	0.6																	0.6
日本脳炎1期追加	8.5																			
日本脳炎2期	10.4																			
BCG	12.6																			
Hibワクチン初回1回目	0.5																			
Hibワクチン初回2回目	0.2																			
Hibワクチン初回3回目	0.1																			
Hibワクチン追加	0.3																			
小児用肺炎球菌ワクチン初回1回目	0.2																			
小児用肺炎球菌ワクチン初回2回目	0.1																			
小児用肺炎球菌ワクチン初回3回目	0.1																			
小児用肺炎球菌ワクチン追加	0.3																			
水痘1回目	0.7																			
水痘2回目	3.4																			
B型肝炎1回目	0.2																			
B型肝炎2回目	0.0																			
B型肝炎3回目	8.7																			
ロタ1回目	0.2																			
ロタ2回目	0.0																			
ロタ3回目	0.0																			
HPV1回目	0.0																			
HPV2回目	0.0																			
HPV3回目	0.0																			
インフルエンザ	1.3															1.1	1.1			2.3
高齢者用肺炎球菌ワクチン	1.3																			
合 計	100.0	0.0	0.0							0.0	0.0					0.0	0.0			0.2

24日目(単独接種)

種 類	期別対象者数	症 状																	合 計	
		発熱	37.5℃以上 38.5℃未満	38.5℃以上	局所反応	けいれん	37.5℃未満	37.5℃以上	嘔吐	下痢	せき鼻水	蕁麻疹	発疹	リンパ節腫脹	関節痛	局所の湿潤	全身倦怠感	頭痛		血便
DPT-IPV1期初回1回目	11																			
DPT-IPV1期初回2回目	5																			
DPT-IPV1期初回3回目	79																			
DPT-IPV1期追加	64																			
DT2期	362																			
MR1期	54																			
MR2期	123																			
日本脳炎1期初回1回目	245																			
日本脳炎1期初回2回目	175												1							1
日本脳炎1期追加	221											1								1
日本脳炎2期	270												1							1
BCG	327																			
Hibワクチン初回1回目	13																			
Hibワクチン初回2回目	5																			
Hibワクチン初回3回目	2																			
Hibワクチン追加	7																			
小児用肺炎球菌ワクチン初回1回目	5	1	1																	1
小児用肺炎球菌ワクチン初回2回目	3																			
小児用肺炎球菌ワクチン初回3回目	3																			
小児用肺炎球菌ワクチン追加	7																			
水痘1回目	18	1		1																1
水痘2回目	88																			
B型肝炎1回目	4																			
B型肝炎2回目																				
B型肝炎3回目	226	1	1																	1
ロタ1回目	4																			
ロタ2回目	1																			
ロタ3回目	1																			
HPV1回目																				
HPV2回目																				
HPV3回目																				
インフルエンザ	245																			
高齢者用肺炎球菌ワクチン	33																			
合 計	2601	3	2	1								1	2							6

	期別対象者数割合	発 生 割 合																	合 計	
		発熱	37.5℃以上 38.5℃未満	38.5℃以上	局所反応	けいれん	37.5℃未満	37.5℃以上	嘔吐	下痢	せき鼻水	蕁麻疹	発疹	リンパ節腫脹	関節痛	局所の湿潤	全身倦怠感	頭痛		血便
DPT-IPV1期初回1回目	0.4																			
DPT-IPV1期初回2回目	0.2																			
DPT-IPV1期初回3回目	3.0																			
DPT-IPV1期追加	2.5																			
DT2期	13.9																			
MR1期	2.1																			
MR2期	4.7																			
日本脳炎1期初回1回目	9.4																			
日本脳炎1期初回2回目	6.7												0.6							0.6
日本脳炎1期追加	8.5											0.5								0.5
日本脳炎2期	10.4											0.4								0.4
BCG	12.6																			
Hibワクチン初回1回目	0.5																			
Hibワクチン初回2回目	0.2																			
Hibワクチン初回3回目	0.1																			
Hibワクチン追加	0.3																			
小児用肺炎球菌ワクチン初回1回目	0.2	20.0	20.0																	20.0
小児用肺炎球菌ワクチン初回2回目	0.1																			
小児用肺炎球菌ワクチン初回3回目	0.1																			
小児用肺炎球菌ワクチン追加	0.3																			
水痘1回目	0.7	5.6		5.6																5.6
水痘2回目	3.4																			
B型肝炎1回目	0.2																			
B型肝炎2回目	0.0																			
B型肝炎3回目	8.7	1.1	1.1																	1.1
ロタ1回目	0.2																			
ロタ2回目	0.0																			
ロタ3回目	0.0																			
HPV1回目	0.0																			
HPV2回目	0.0																			
HPV3回目	0.0																			
インフルエンザ	1.3																			
高齢者用肺炎球菌ワクチン	1.3																			
合 計	100.0	0.1	0.1	0.0							0.0	0.1								0.2

25日目(単独接種)

種 類	期別対象者数	対 象 者 数 (対象者数 2601 人)																	合 計		
		症 状 (異常発症者数 372 人)																			
		発熱	37.5℃以上 38.5℃未満	38.5℃以上	局所反応	けいれん	37.5℃未満	37.5℃以上	嘔吐	下痢	せき鼻水	蕁麻疹	発疹	リンパ節腫脹	関節痛	局所の湿潤	全身倦怠感	頭痛	血便		
DPT-IPV1期初回1回目	11																				
DPT-IPV1期初回2回目	5																				
DPT-IPV1期初回3回目	79																				
DPT-IPV1期追加	64																				
DT2期	362																				
MR1期	54																				
MR2期	123																				
日本脳炎1期初回1回目	245																				
日本脳炎1期初回2回目	175																				
日本脳炎1期追加	221																				
日本脳炎2期	270																				
BCG	327																				
Hibワクチン初回1回目	13																				
Hibワクチン初回2回目	5																				
Hibワクチン初回3回目	2																				
Hibワクチン追加	7																				
小児用肺炎球菌ワクチン初回1回目	5																				
小児用肺炎球菌ワクチン初回2回目	3																				
小児用肺炎球菌ワクチン初回3回目	3																				
小児用肺炎球菌ワクチン追加	7																				
水痘1回目	18																				
水痘2回目	88																				
B型肝炎1回目	4																				
B型肝炎2回目																					
B型肝炎3回目	226																				
ロタ1回目	4																				
ロタ2回目	1																				
ロタ3回目	1																				
HPV1回目																					
HPV2回目																					
HPV3回目																					
インフルエンザ	245																				
高齢者用肺炎球菌ワクチン	33																				
合 計	2601																				

	期別対象者数割合	発 生 割 合																合 計		
		発熱	37.5℃以上 38.5℃未満	38.5℃以上	局所反応	けいれん	37.5℃未満	37.5℃以上	嘔吐	下痢	せき鼻水	蕁麻疹	発疹	リンパ節腫脹	関節痛	局所の湿潤	全身倦怠感		頭痛	血便
DPT-IPV1期初回1回目	0.4																			
DPT-IPV1期初回2回目	0.2																			
DPT-IPV1期初回3回目	3.0																			
DPT-IPV1期追加	2.5																			
DT2期	13.9																			
MR1期	2.1																			
MR2期	4.7																			
日本脳炎1期初回1回目	9.4																			
日本脳炎1期初回2回目	6.7																			
日本脳炎1期追加	8.5																			
日本脳炎2期	10.4																			
BCG	12.6																			
Hibワクチン初回1回目	0.5																			
Hibワクチン初回2回目	0.2																			
Hibワクチン初回3回目	0.1																			
Hibワクチン追加	0.3																			
小児用肺炎球菌ワクチン初回1回目	0.2																			
小児用肺炎球菌ワクチン初回2回目	0.1																			
小児用肺炎球菌ワクチン初回3回目	0.1																			
小児用肺炎球菌ワクチン追加	0.3																			
水痘1回目	0.7																			
水痘2回目	3.4																			
B型肝炎1回目	0.2																			
B型肝炎2回目	0.0																			
B型肝炎3回目	8.7																			
ロタ1回目	0.2																			
ロタ2回目	0.0																			
ロタ3回目	0.0																			
HPV1回目	0.0																			
HPV2回目	0.0																			
HPV3回目	0.0																			
インフルエンザ	1.3																			
高齢者用肺炎球菌ワクチン	1.3																			
合 計	100.0																			

26日目(単独接種)

種 類	期別対象者数	対 象 者 数 (対象者数 2601 人)																	合 計		
		症 状 (異常発症者数 372 人)																			
		発熱	37.5℃以上 38.5℃未満	38.5℃以上	局所反応	けいれん	37.5℃未満	37.5℃以上	嘔吐	下痢	せき鼻水	蕁麻疹	発疹	リンパ節腫脹	関節痛	局所の湿潤	全身倦怠感	頭痛	血便		
DPT-IPV1期初回1回目	11																				
DPT-IPV1期初回2回目	5																				
DPT-IPV1期初回3回目	79																				
DPT-IPV1期追加	64																				
DT2期	362	1		1																	1
MR1期	54																				
MR2期	123																				
日本脳炎1期初回1回目	245	1		1																	1
日本脳炎1期初回2回目	175																				
日本脳炎1期追加	221																				
日本脳炎2期	270																				
BCG	327																				
Hibワクチン初回1回目	13																				
Hibワクチン初回2回目	5																				
Hibワクチン初回3回目	2																				
Hibワクチン追加	7																				
小児用肺炎球菌ワクチン初回1回目	5																				
小児用肺炎球菌ワクチン初回2回目	3																				
小児用肺炎球菌ワクチン初回3回目	3																				
小児用肺炎球菌ワクチン追加	7																				
水痘1回目	18																				
水痘2回目	88																				
B型肝炎1回目	4																				
B型肝炎2回目																					
B型肝炎3回目	226																				
ロタ1回目	4																				
ロタ2回目	1																				
ロタ3回目	1																				
HPV1回目																					
HPV2回目																					
HPV3回目																					
インフルエンザ	245																				
高齢者用肺炎球菌ワクチン	33																				
合 計	2601	2		2																	2

	期別対象者数割合	発 生 割 合																	合 計		
		発熱	37.5℃以上 38.5℃未満	38.5℃以上	局所反応	けいれん	37.5℃未満	37.5℃以上	嘔吐	下痢	せき鼻水	蕁麻疹	発疹	リンパ節腫脹	関節痛	局所の湿潤	全身倦怠感	頭痛		血便	
DPT-IPV1期初回1回目	0.4																				
DPT-IPV1期初回2回目	0.2																				
DPT-IPV1期初回3回目	3.0																				
DPT-IPV1期追加	2.5																				
DT2期	13.9	0.3		0.3																	0.3
MR1期	2.1																				
MR2期	4.7																				
日本脳炎1期初回1回目	9.4	0.4		0.4																	0.4
日本脳炎1期初回2回目	6.7																				
日本脳炎1期追加	8.5																				
日本脳炎2期	10.4																				
BCG	12.6																				
Hibワクチン初回1回目	0.5																				
Hibワクチン初回2回目	0.2																				
Hibワクチン初回3回目	0.1																				
Hibワクチン追加	0.3																				
小児用肺炎球菌ワクチン初回1回目	0.2																				
小児用肺炎球菌ワクチン初回2回目	0.1																				
小児用肺炎球菌ワクチン初回3回目	0.1																				
小児用肺炎球菌ワクチン追加	0.3																				
水痘1回目	0.7																				
水痘2回目	3.4																				
B型肝炎1回目	0.2																				
B型肝炎2回目	0.0																				
B型肝炎3回目	8.7																				
ロタ1回目	0.2																				
ロタ2回目	0.0																				
ロタ3回目	0.0																				
HPV1回目	0.0																				
HPV2回目	0.0																				
HPV3回目	0.0																				
インフルエンザ	1.3																				
高齢者用肺炎球菌ワクチン	1.3																				
合 計	100.0	0.1		0.1																	0.1

27日目(単独接種)

種 類	期別対象者数	症 状																	合 計	
		発熱	37.5℃以上 38.5℃未満	38.5℃以上	局所反応	けいれん	37.5℃未満	37.5℃以上	嘔吐	下痢	せき鼻水	蕁麻疹	発疹	リンパ節腫脹	関節痛	局所の湿潤	全身倦怠感	頭痛		血便
DPT-IPV1期初回1回目	11																			
DPT-IPV1期初回2回目	5																			
DPT-IPV1期初回3回目	79																			
DPT-IPV1期追加	64																			
DT2期	362																			
MR1期	54																			
MR2期	123	1		1																1
日本脳炎1期初回1回目	245																			
日本脳炎1期初回2回目	175	1		1																1
日本脳炎1期追加	221																			
日本脳炎2期	270																			
BCG	327																			
Hibワクチン初回1回目	13																			
Hibワクチン初回2回目	5																			
Hibワクチン初回3回目	2																			
Hibワクチン追加	7																			
小児用肺炎球菌ワクチン初回1回目	5																			
小児用肺炎球菌ワクチン初回2回目	3																			
小児用肺炎球菌ワクチン初回3回目	3																			
小児用肺炎球菌ワクチン追加	7																			
水痘1回目	18																			
水痘2回目	88																			
B型肝炎1回目	4																			
B型肝炎2回目																				
B型肝炎3回目	226																			
ロタ1回目	4																			
ロタ2回目	1																			
ロタ3回目	1																			
HPV1回目																				
HPV2回目																				
HPV3回目																				
インフルエンザ	245																			
高齢者用肺炎球菌ワクチン	33																			
合 計	2601	2		2																2

	期別対象者数割合	発 生 割 合																	合 計	
		発熱	37.5℃以上 38.5℃未満	38.5℃以上	局所反応	けいれん	37.5℃未満	37.5℃以上	嘔吐	下痢	せき鼻水	蕁麻疹	発疹	リンパ節腫脹	関節痛	局所の湿潤	全身倦怠感	頭痛		血便
DPT-IPV1期初回1回目	0.4																			
DPT-IPV1期初回2回目	0.2																			
DPT-IPV1期初回3回目	3.0																			
DPT-IPV1期追加	2.5																			
DT2期	13.9																			
MR1期	2.1																			
MR2期	4.7	0.8		0.8																0.8
日本脳炎1期初回1回目	9.4																			
日本脳炎1期初回2回目	6.7	0.6		0.6																0.6
日本脳炎1期追加	8.5																			
日本脳炎2期	10.4																			
BCG	12.6																			
Hibワクチン初回1回目	0.5																			
Hibワクチン初回2回目	0.2																			
Hibワクチン初回3回目	0.1																			
Hibワクチン追加	0.3																			
小児用肺炎球菌ワクチン初回1回目	0.2																			
小児用肺炎球菌ワクチン初回2回目	0.1																			
小児用肺炎球菌ワクチン初回3回目	0.1																			
小児用肺炎球菌ワクチン追加	0.3																			
水痘1回目	0.7																			
水痘2回目	3.4																			
B型肝炎1回目	0.2																			
B型肝炎2回目	0.0																			
B型肝炎3回目	8.7																			
ロタ1回目	0.2																			
ロタ2回目	0.0																			
ロタ3回目	0.0																			
HPV1回目	0.0																			
HPV2回目	0.0																			
HPV3回目	0.0																			
インフルエンザ	1.3																			
高齢者用肺炎球菌ワクチン	1.3																			
合 計	100.0	0.1		0.1																0.1

28日目(単独接種)

種 類	期別対象者数	症 状																	合 計	
		発熱	37.5℃以上 38.5℃未満	38.5℃以上	局所反応	けいれん	37.5℃未満	37.5℃以上	嘔吐	下痢	せき鼻水	蕁麻疹	発疹	リンパ節腫脹	関節痛	局所の湿潤	全身倦怠感	頭痛		血便
DPT-IPV1期初回1回目	11																			
DPT-IPV1期初回2回目	5																			
DPT-IPV1期初回3回目	79																			
DPT-IPV1期追加	64																			
DT2期	362																			
MR1期	54																			
MR2期	123																			
日本脳炎1期初回1回目	245	1	1																	1
日本脳炎1期初回2回目	175																			
日本脳炎1期追加	221																			
日本脳炎2期	270																			
BCG	327																			
Hibワクチン初回1回目	13																			
Hibワクチン初回2回目	5																			
Hibワクチン初回3回目	2																			
Hibワクチン追加	7																			
小児用肺炎球菌ワクチン初回1回目	5																			
小児用肺炎球菌ワクチン初回2回目	3																			
小児用肺炎球菌ワクチン初回3回目	3																			
小児用肺炎球菌ワクチン追加	7																			
水痘1回目	18																			
水痘2回目	88																			
B型肝炎1回目	4																			
B型肝炎2回目																				
B型肝炎3回目	226	1		1																1
ロタ1回目	4																			
ロタ2回目	1																			
ロタ3回目	1																			
HPV1回目																				
HPV2回目																				
HPV3回目																				
インフルエンザ	245				1															1
高齢者用肺炎球菌ワクチン	33																			
合 計	2601	2	1	1	1															3

	期別対象者数割合	発 生 割 合																	合 計	
		発熱	37.5℃以上 38.5℃未満	38.5℃以上	局所反応	けいれん	37.5℃未満	37.5℃以上	嘔吐	下痢	せき鼻水	蕁麻疹	発疹	リンパ節腫脹	関節痛	局所の湿潤	全身倦怠感	頭痛		血便
DPT-IPV1期初回1回目	0.4																			
DPT-IPV1期初回2回目	0.2																			
DPT-IPV1期初回3回目	3.0																			
DPT-IPV1期追加	2.5																			
DT2期	13.9																			
MR1期	2.1																			
MR2期	4.7																			
日本脳炎1期初回1回目	9.4	0.4	0.4																	0.4
日本脳炎1期初回2回目	6.7																			
日本脳炎1期追加	8.5																			
日本脳炎2期	10.4																			
BCG	12.6																			
Hibワクチン初回1回目	0.5																			
Hibワクチン初回2回目	0.2																			
Hibワクチン初回3回目	0.1																			
Hibワクチン追加	0.3																			
小児用肺炎球菌ワクチン初回1回目	0.2																			
小児用肺炎球菌ワクチン初回2回目	0.1																			
小児用肺炎球菌ワクチン初回3回目	0.1																			
小児用肺炎球菌ワクチン追加	0.3																			
水痘1回目	0.7																			
水痘2回目	3.4																			
B型肝炎1回目	0.2																			
B型肝炎2回目	0.0																			
B型肝炎3回目	8.7	1.1		1.1																1.1
ロタ1回目	0.2																			
ロタ2回目	0.0																			
ロタ3回目	0.0																			
HPV1回目	0.0																			
HPV2回目	0.0																			
HPV3回目	0.0																			
インフルエンザ	1.3				1.1															1.1
高齢者用肺炎球菌ワクチン	1.3																			
合 計	100.0	0.1	0.0	0.0	0.0															0.1

0日目(同時接種)

総 数	期別対象者割合	対 象 者 数 (578 人)																	合 計	
		症 状 (異常発生者数 31 人)																		
		発熱	37.5℃以上 38.5℃未満	38.5℃以上	局所反応	けいれん	37.5℃未満	37.5℃以上	嘔吐	下痢	せき鼻水	蕁麻疹	発疹	リンパ節腫 脹	関節痛	局所の湿 潤	全身倦怠 感	頭痛	血便	
DPT-IPV1期初回1回目+ Hibワクチン+小児用肺炎球菌ワクチン+B型肝炎	11	1	1		1															2
DPT-IPV1期初回2回目+ Hibワクチン+小児用肺炎球菌ワクチン+B型肝炎	2				1															1
DPT-IPV1期初回3回目+ BCG	193	2	2		4				1		1									8
DPT-IPV1期初回3回目+ Hibワクチン+小児用肺炎球菌ワクチン+B型肝炎																				
DPT-IPV1期追加+ Hibワクチン+小児用肺炎球菌ワクチン+B型肝炎																				
DPT-IPV1期追加+ 水痘	148	3	1	2	1						1									5
MR1期+ DPT-IPV																				
MR1期+Hibワクチン	1																			
MR1期+小児用肺炎球菌ワクチン	14				1															1
MR1期+水痘	75																			
MR1期+Hibワクチン+小児用肺炎球菌ワクチン	1																			
MR1期+Hibワクチン+小児用肺炎球菌ワクチン+ 水痘	34	3		3	1															4
MR1期+Hibワクチン+小児用肺炎球菌ワクチン+ 水痘+DPT-IPV	1																			
Hibワクチン初回1回目+小児用肺炎球菌ワクチン	4																			
Hibワクチン初回2回目+小児用肺炎球菌ワクチン	4																			
Hibワクチン初回3回目+小児用肺炎球菌ワクチン	6																			
Hibワクチン追加+小児用肺炎球菌ワクチン	71	1		1	1															2
B型肝炎1回目+DPT-IPV+ヒブ+小児用肺炎球菌																				
B型肝炎2回目+DPT-IPV+ヒブ+小児用肺炎球菌	13	1	1																	1
B型肝炎3回目+DPT-IPV+ヒブ+小児用肺炎球菌																				
ロタ1回目+ヒブ+小児用肺炎球菌+ロタ	470	11	11						1	3		1	3							19
ロタ2回目+ヒブ+小児用肺炎球菌+B型肝炎	6																			
ロタ3回目+ヒブ+小児用肺炎球菌+B型肝炎	1																			
合 計	578	11	5	6	10				1		2									24

	期別対象者数	発 生 割 合																	合 計	
		発熱	37.5℃以上 38.5℃未満	38.5℃以上	局所反応	けいれん	37.5℃未満	37.5℃以上	嘔吐	下痢	せき鼻水	蕁麻疹	発疹	リンパ節腫脹	関節痛	局所の湿潤	全身倦怠感	頭痛		血便
DPT-IPV1期初回1回目+ Hibワクチン+小児用肺炎球菌ワクチン+B型肝炎	1.9	9.1	9.1		9.1															18.2
DPT-IPV1期初回2回目+ Hibワクチン+小児用肺炎球菌ワクチン+B型肝炎	0.3				50.0															50.0
DPT-IPV1期初回3回目+ BCG	33.4	1.0	1.0		2.1			0.5		0.5										4.1
DPT-IPV1期初回3回目+ Hibワクチン+小児用肺炎球菌ワクチン+B型肝炎																				
DPT-IPV1期追加+ Hibワクチン+小児用肺炎球菌ワクチン+B型肝炎																				
DPT-IPV1期追加+ 水痘	25.6	2.0	0.7	1.4	0.7					0.7										3.4
MR1期+ DPT-IPV																				
MR1期+Hibワクチン	0.2																			
MR1期+小児用肺炎球菌ワクチン	2.4				7.1															7.1
MR1期+水痘	13.0																			
MR1期+Hibワクチン+小児用肺炎球菌ワクチン	0.2																			
MR1期+Hibワクチン+小児用肺炎球菌ワクチン+ 水痘	5.9	8.8		8.8	2.9															11.8
MR1期+Hibワクチン+小児用肺炎球菌ワクチン+ 水痘+DPT-IPV	0.2																			
Hibワクチン初回1回目+小児用肺炎球菌ワクチン	0.7																			
Hibワクチン初回2回目+小児用肺炎球菌ワクチン	0.7																			
Hibワクチン初回3回目+小児用肺炎球菌ワクチン	1.0																			
Hibワクチン追加+小児用肺炎球菌ワクチン	12.3	1.4		1.4	1.4															2.8
B型肝炎1回目+DPT-IPV+ヒブ+小児用肺炎球菌																				
B型肝炎2回目+DPT-IPV+ヒブ+小児用肺炎球菌	2.2	7.7	7.7																	7.7
B型肝炎3回目+DPT-IPV+ヒブ+小児用肺炎球菌																				
ロタ1回目+ヒブ+小児用肺炎球菌+B型肝炎	81.3	2.3	2.3					0.2	0.6		0.2	0.6								4.0
ロタ2回目+ヒブ+小児用肺炎球菌+B型肝炎	1.0																			
ロタ3回目+ヒブ+小児用肺炎球菌+B型肝炎	0.2																			
合 計	100.0	1.9	0.9	1.0	1.7			0.2		0.3										4.2

1日目(同時接種)

総 数	期別対象者割合	(対象者数 578 人) (異常発生者数 31 人)																	合 計	
		症 状																		
		発熱	37.5℃以上 38.5℃未満	38.5℃以上	局所反応	けいれん	37.5℃未満	37.5℃以上	嘔吐	下痢	せき鼻水	蕁麻疹	発疹	リンパ節腫 脹	関節痛	局所の湿 潤	全身倦怠 感	頭痛	血便	
DPT-IPV1期初回1回目+ Hibワクチン+小児用肺炎球菌ワクチン+B型肝炎	11	2	1	1						1	1									4
DPT-IPV1期初回2回目+ Hibワクチン+小児用肺炎球菌ワクチン+B型肝炎	2	1	1																	1
DPT-IPV1期初回3回目+ BCG	193	2	2		10					5	4									21
DPT-IPV1期初回3回目+ Hibワクチン+小児用肺炎球菌ワクチン+B型肝炎																				
DPT-IPV1期追加+ Hibワクチン+小児用肺炎球菌ワクチン+B型肝炎																				
DPT-IPV1期追加+ 水痘	148	2	2		5					1	3									11
MR1期+ DPT-IPV																				
MR1期+Hibワクチン	1																			
MR1期+小児用肺炎球菌ワクチン	14	1	1		2															3
MR1期+水痘	75																			
MR1期+Hibワクチン+小児用肺炎球菌ワクチン	1																			
MR1期+Hibワクチン+小児用肺炎球菌ワクチン+ 水痘	34	2	1	1	2															4
MR1期+Hibワクチン+小児用肺炎球菌ワクチン+ 水痘+DPT-IPV	1	1		1																1
Hibワクチン初回1回目+小児用肺炎球菌ワクチン	4																			
Hibワクチン初回2回目+小児用肺炎球菌ワクチン	4										1									1
Hibワクチン初回3回目+小児用肺炎球菌ワクチン	6																			
Hibワクチン追加+小児用肺炎球菌ワクチン	71	7	5	2	3				1		2									13
B型肝炎1回目 +DPT-IPV+ヒブ+小児用肺炎球菌																				
B型肝炎2回目 +DPT-IPV+ヒブ+小児用肺炎球菌	13	3	3		1															4
B型肝炎3回目 +DPT-IPV+ヒブ+小児用肺炎球菌																				
ロタ1回目+ヒブ+小児用肺炎球菌+ロタ	470	10	10						1	4		1	2							18
ロタ2回目+ヒブ+小児用肺炎球菌+B型肝炎	6																			
ロタ3回目+ヒブ+小児用肺炎球菌+B型肝炎	1																			
合 計	578	21	16	5	23				1	7	11									63

	期別対象者数割合	発 生 割 合																	合 計
		発熱	37.5℃以上 38.5℃未満	38.5℃以上	局所反応	けいれん	37.5℃未満	37.5℃以上	嘔吐	下痢	せき鼻水	蕁麻疹	発疹	リンパ節腫脹	関節痛	局所の湿潤	全身倦怠感	頭痛	
DPT-IPV1期初回1回目+ Hibワクチン+小児用肺炎球菌ワクチン	1.9	18.2	9.1	9.1					9.1	9.1									36.4
DPT-IPV1期初回2回目+ Hibワクチン+小児用肺炎球菌ワクチン	0.3	50.0	50.0																50.0
DPT-IPV1期初回3回目+ BCG	33.4	1.0	1.0		5.2				2.6	2.1									10.9
DPT-IPV1期初回3回目+ Hibワクチン+小児用肺炎球菌ワクチン																			
DPT-IPV1期追加+ Hibワクチン+小児用肺炎球菌ワクチン+B型肝炎																			
DPT-IPV1期追加+ 水痘	25.6	1.4	1.4		3.4				0.7	2.0									7.4
MR1期+ DPT-IPV																			
MR1期+Hibワクチン	0.2																		
MR1期+小児用肺炎球菌ワクチン	2.4	7.1	7.1		14.3														21.4
MR1期+水痘	13.0																		
MR1期+Hibワクチン+小児用肺炎球菌ワクチン	0.2																		
MR1期+Hibワクチン+小児用肺炎球菌ワクチン+ 水痘	5.9	5.9	2.9	2.9	5.9														11.8
MR1期+Hibワクチン+小児用肺炎球菌ワクチン+ 水痘+DPT-IPV	0.2	100.0		100.0															100.0
Hibワクチン初回1回目+小児用肺炎球菌ワクチン	0.7																		
Hibワクチン初回2回目+小児用肺炎球菌ワクチン	0.7									25.0									25.0
Hibワクチン初回3回目+小児用肺炎球菌ワクチン	1.0																		
Hibワクチン追加+小児用肺炎球菌ワクチン	12.3	9.9	7.0	2.8	4.2			1.4		2.8									18.3
B型肝炎1回目+DPT-IPV+ヒブ+小児用肺炎球菌																			
B型肝炎2回目+DPT-IPV+ヒブ+小児用肺炎球菌	2.2	23.1	23.1		7.7														30.8
B型肝炎3回目+DPT-IPV+ヒブ+小児用肺炎球菌																			
ロタ1回目+ヒブ+小児用肺炎球菌+B型肝炎	81.3	2.1	2.1					0.2	0.9		0.2	0.4							3.8
ロタ2回目+ヒブ+小児用肺炎球菌+B型肝炎	1.0																		
ロタ3回目+ヒブ+小児用肺炎球菌+B型肝炎	0.2																		
合 計	100.0	3.6	2.8	0.9	4.0			0.2	1.2	1.9									10.9

2日目(同時接種)

総 数	期別対象者割合	症 状																	合 計	
		発熱	37.5℃以上 38.5℃未満	38.5℃以上	局所反応	けいれん	37.5℃未満	37.5℃以上	嘔吐	下痢	せき鼻水	蕁麻疹	発疹	リンパ節腫 脹	関節痛	局所の湿 潤	全身倦怠 感	頭痛		血便
DPT-IPV1期初回1回目+ Hibワクチン+小児用肺炎球菌ワクチン+B型肝炎	11																			
DPT-IPV1期初回2回目+ Hibワクチン+小児用肺炎球菌ワクチン+B型肝炎	2																			
DPT-IPV1期初回3回目+ BCG	193								1											1
DPT-IPV1期初回3回目+ Hibワクチン+小児用肺炎球菌ワクチン+B型肝炎																				
DPT-IPV1期追加+ Hibワクチン+小児用肺炎球菌ワクチン+B型肝炎																				
DPT-IPV1期追加+ 水痘	148	1		1	1				1											3
MR1期+ DPT-IPV																				
MR1期+Hibワクチン	1																			
MR1期+小児用肺炎球菌ワクチン	14																			
MR1期+水痘	75																			
MR1期+Hibワクチン+小児用肺炎球菌ワクチン	1																			
MR1期+Hibワクチン+小児用肺炎球菌ワクチン+ 水痘	34																			
MR1期+Hibワクチン+小児用肺炎球菌ワクチン+ 水痘+DPT-IPV	1																			
Hibワクチン初回1回目+小児用肺炎球菌ワクチン	4																			
Hibワクチン初回2回目+小児用肺炎球菌ワクチン	4																			
Hibワクチン初回3回目+小児用肺炎球菌ワクチン	6																			
Hibワクチン追加+小児用肺炎球菌ワクチン	71				2				2		1									5
B型肝炎1回目 +DPT-IPV+ヒブ+小児用肺炎球																				
B型肝炎2回目 +DPT-IPV+ヒブ+小児用肺炎球	13																			
B型肝炎3回目 +DPT-IPV+ヒブ+小児用肺炎球																				
ロタ1回目+ヒブ+小児用肺炎球菌+ロタ	470								2	1			2							5
ロタ2回目+ヒブ+小児用肺炎球菌+B型肝炎	6																			
ロタ3回目+ヒブ+小児用肺炎球菌+B型肝炎	1																			
合 計	578	1		1	3				2	2	1									9

	期別対象者数割合	発 生 割 合																	合 計	
		発熱	37.5℃以上 38.5℃未満	38.5℃以上	局所反応	けいれん	37.5℃未満	37.5℃以上	嘔吐	下痢	せき鼻水	蕁麻疹	発疹	リンパ節腫脹	関節痛	局所の湿潤	全身倦怠感	頭痛		血便
DPT-IPV1期初回1回目+ Hibワクチン+小児用肺炎球菌ワクチン	1.9																			
DPT-IPV1期初回2回目+ Hibワクチン+小児用肺炎球菌ワクチン	0.3																			
DPT-IPV1期初回3回目+ BCG	33.4								0.5											0.5
DPT-IPV1期初回3回目+ Hibワクチン+小児用肺炎球菌ワクチン																				
DPT-IPV1期追加+ Hibワクチン+小児用肺炎球菌ワクチン+B型肝炎																				
DPT-IPV1期追加+ 水痘	25.6	0.7		0.7	0.7				0.7											2.0
MR1期+ DPT-IPV																				
MR1期+Hibワクチン	0.2																			
MR1期+小児用肺炎球菌ワクチン	2.4																			
MR1期+水痘	13.0																			
MR1期+Hibワクチン+小児用肺炎球菌ワクチン	0.2																			
MR1期+Hibワクチン+小児用肺炎球菌ワクチン+ 水痘	5.9																			
MR1期+Hibワクチン+小児用肺炎球菌ワクチン+ 水痘+DPT-IPV	0.2																			
Hibワクチン初回1回目+小児用肺炎球菌ワクチン	0.7																			
Hibワクチン初回2回目+小児用肺炎球菌ワクチン	0.7																			
Hibワクチン初回3回目+小児用肺炎球菌ワクチン	1.0																			
Hibワクチン追加+小児用肺炎球菌ワクチン	12.3				2.8				2.8		1.4									7.0
B型肝炎1回目+DPT-IPV+ヒブ+小児用肺炎球菌																				
B型肝炎2回目+DPT-IPV+ヒブ+小児用肺炎球菌	2.2																			
B型肝炎3回目+DPT-IPV+ヒブ+小児用肺炎球菌																				
ロタ1回目+ヒブ+小児用肺炎球菌+B型肝炎	81.3								0.4	0.2			0.4							1.1
ロタ2回目+ヒブ+小児用肺炎球菌+B型肝炎	1.0																			
ロタ3回目+ヒブ+小児用肺炎球菌+B型肝炎	0.2																			
合 計	100.0	0.2		0.2	0.5				0.3	0.3	0.2									1.6

3日目(同時接種)

総 数	期別対象者割合	(対象者数 578 人) (異常発生者数 31 人)																	合 計		
		症 状																			
		発熱	37.5℃以上 38.5℃未満	38.5℃以上	局所反応	けいれん	37.5℃未満	37.5℃以上	嘔吐	下痢	せき鼻水	蕁麻疹	発疹	リンパ節腫 脹	関節痛	局所の湿 潤	全身倦怠 感	頭痛	血便		
DPT-IPV1期初回1回目+ Hibワクチン+小児用肺炎球菌ワクチン+B型肝炎	11																				
DPT-IPV1期初回2回目+ Hibワクチン+小児用肺炎球菌ワクチン+B型肝炎	2																				
DPT-IPV1期初回3回目+ BCG	193									1											1
DPT-IPV1期初回3回目+ Hibワクチン+小児用肺炎球菌ワクチン+B型肝炎																					
DPT-IPV1期追加+ Hibワクチン+小児用肺炎球菌ワクチン+B型肝炎																					
DPT-IPV1期追加+ 水痘	148											1									1
MR1期+ DPT-IPV																					
MR1期+Hibワクチン	1																				
MR1期+小児用肺炎球菌ワクチン	14																				
MR1期+水痘	75																				
MR1期+Hibワクチン+小児用肺炎球菌ワクチン	1																				
MR1期+Hibワクチン+小児用肺炎球菌ワクチン+ 水痘	34																				
MR1期+Hibワクチン+小児用肺炎球菌ワクチン+ 水痘+DPT-IPV	1																				
Hibワクチン初回1回目+小児用肺炎球菌ワクチン	4																				
Hibワクチン初回2回目+小児用肺炎球菌ワクチン	4																				
Hibワクチン初回3回目+小児用肺炎球菌ワクチン	6																				
Hibワクチン追加+小児用肺炎球菌ワクチン	71									1											1
B型肝炎1回目 +DPT-IPV+ヒブ+小児用肺炎球																					
B型肝炎2回目 +DPT-IPV+ヒブ+小児用肺炎球	13																				
B型肝炎3回目 +DPT-IPV+ヒブ+小児用肺炎球																					
ロタ1回目+ヒブ+小児用肺炎球菌+ロタ	470	2	2						1	1											4
ロタ2回目+ヒブ+小児用肺炎球菌+B型肝炎	6																				
ロタ3回目+ヒブ+小児用肺炎球菌+B型肝炎	1																				
合 計	578									2	1										3

	期別対象者数割合	発 生 割 合																	合 計	
		発熱	37.5℃以上 38.5℃未満	38.5℃以上	局所反応	けいれん	37.5℃未満	37.5℃以上	嘔吐	下痢	せき鼻水	蕁麻疹	発疹	リンパ節腫脹	関節痛	局所の湿潤	全身倦怠感	頭痛		血便
DPT-IPV1期初回1回目+ Hibワクチン+小児用肺炎球菌ワクチン	1.9																			
DPT-IPV1期初回2回目+ Hibワクチン+小児用肺炎球菌ワクチン	0.3																			
DPT-IPV1期初回3回目+ BCG	33.4								0.5											0.5
DPT-IPV1期初回3回目+ Hibワクチン+小児用肺炎球菌ワクチン																				
DPT-IPV1期追加+ Hibワクチン+小児用肺炎球菌ワクチン+B型肝炎																				
DPT-IPV1期追加+ 水痘	25.6									0.7										0.7
MR1期+ DPT-IPV																				
MR1期+Hibワクチン	0.2																			
MR1期+小児用肺炎球菌ワクチン	2.4																			
MR1期+水痘	13.0																			
MR1期+Hibワクチン+小児用肺炎球菌ワクチン	0.2																			
MR1期+Hibワクチン+小児用肺炎球菌ワクチン+ 水痘	5.9																			
MR1期+Hibワクチン+小児用肺炎球菌ワクチン+ 水痘+DPT-IPV	0.2																			
Hibワクチン初回1回目+小児用肺炎球菌ワクチン	0.7																			
Hibワクチン初回2回目+小児用肺炎球菌ワクチン	0.7																			
Hibワクチン初回3回目+小児用肺炎球菌ワクチン	1.0																			
Hibワクチン追加+小児用肺炎球菌ワクチン	12.3								1.4											1.4
B型肝炎1回目+DPT-IPV+ヒブ+小児用肺炎球菌																				
B型肝炎2回目+DPT-IPV+ヒブ+小児用肺炎球菌	2.2																			
B型肝炎3回目+DPT-IPV+ヒブ+小児用肺炎球菌																				
ロタ1回目+ヒブ+小児用肺炎球菌+B型肝炎	81.3	0.4	0.4					0.2	0.2											0.9
ロタ2回目+ヒブ+小児用肺炎球菌+B型肝炎	1.0																			
ロタ3回目+ヒブ+小児用肺炎球菌+B型肝炎	0.2																			
合 計	100.0								0.3	0.2										0.5

4日目(同時接種)

総 数	期別対象者割合	(対象者数 578 人) (異常発生者数 31 人)																	合 計		
		症 状																			
		発熱	37.5℃以上 38.5℃未満	38.5℃以上	局所反応	けいれん	37.5℃未満	37.5℃以上	嘔吐	下痢	せき鼻水	蕁麻疹	発疹	リンパ節腫 脹	関節痛	局所の湿 潤	全身倦怠 感	頭痛	血便		
DPT-IPV1期初回1回目+ Hibワクチン+小児用肺炎球菌ワクチン+B型肝炎	11																				
DPT-IPV1期初回2回目+ Hibワクチン+小児用肺炎球菌ワクチン+B型肝炎	2																				
DPT-IPV1期初回3回目+ BCG	193																				
DPT-IPV1期初回3回目+ Hibワクチン+小児用肺炎球菌ワクチン+B型肝炎																					
DPT-IPV1期追加+ Hibワクチン+小児用肺炎球菌ワクチン+B型肝炎																					
DPT-IPV1期追加+ 水痘	148	1		1					1		1										3
MR1期+ DPT-IPV																					
MR1期+Hibワクチン	1																				
MR1期+小児用肺炎球菌ワクチン	14	1	1																		1
MR1期+水痘	75	1		1	1																2
MR1期+Hibワクチン+小児用肺炎球菌ワクチン	1																				
MR1期+Hibワクチン+小児用肺炎球菌ワクチン+ 水痘	34																				
MR1期+Hibワクチン+小児用肺炎球菌ワクチン+ 水痘+DPT-IPV	1																				
Hibワクチン初回1回目+小児用肺炎球菌ワクチン	4																				
Hibワクチン初回2回目+小児用肺炎球菌ワクチン	4																				
Hibワクチン初回3回目+小児用肺炎球菌ワクチン	6																				
Hibワクチン追加+小児用肺炎球菌ワクチン	71										2										2
B型肝炎1回目 +DPT-IPV+ヒブ+小児用肺炎球菌																					
B型肝炎2回目 +DPT-IPV+ヒブ+小児用肺炎球菌	13																				
B型肝炎3回目 +DPT-IPV+ヒブ+小児用肺炎球菌																					
ロタ1回目+ヒブ+小児用肺炎球菌+ロタ	470	1		1					1											1	3
ロタ2回目+ヒブ+小児用肺炎球菌+B型肝炎	6																				
ロタ3回目+ヒブ+小児用肺炎球菌+B型肝炎	1																				
合 計	578	3	1	2	1				1		3										8

	期別対象者数割合	発 生 割 合																	合 計	
		発熱	37.5℃以上 38.5℃未満	38.5℃以上	局所反応	けいれん	37.5℃未満	37.5℃以上	嘔吐	下痢	せき鼻水	蕁麻疹	発疹	リンパ節腫脹	関節痛	局所の湿潤	全身倦怠感	頭痛		血便
DPT-IPV1期初回1回目+ Hibワクチン+小児用肺炎球菌ワクチン	1.9																			
DPT-IPV1期初回2回目+ Hibワクチン+小児用肺炎球菌ワクチン	0.3																			
DPT-IPV1期初回3回目+ BCG	33.4																			
DPT-IPV1期初回3回目+ Hibワクチン+小児用肺炎球菌ワクチン																				
DPT-IPV1期追加+ Hibワクチン+小児用肺炎球菌ワクチン+B型肝炎																				
DPT-IPV1期追加+ 水痘	25.6	0.7		0.7				0.7		0.7										2.0
MR1期+ DPT-IPV																				
MR1期+Hibワクチン	0.2																			
MR1期+小児用肺炎球菌ワクチン	2.4	7.1	7.1																	7.1
MR1期+水痘	13.0	1.3		1.3	1.3															2.7
MR1期+Hibワクチン+小児用肺炎球菌ワクチン	0.2																			
MR1期+Hibワクチン+小児用肺炎球菌ワクチン+ 水痘	5.9																			
MR1期+Hibワクチン+小児用肺炎球菌ワクチン+ 水痘+DPT-IPV	0.2																			
Hibワクチン初回1回目+小児用肺炎球菌ワクチン	0.7																			
Hibワクチン初回2回目+小児用肺炎球菌ワクチン	0.7																			
Hibワクチン初回3回目+小児用肺炎球菌ワクチン	1.0																			
Hibワクチン追加+小児用肺炎球菌ワクチン	12.3										2.8									2.8
B型肝炎1回目+DPT-IPV+ヒブ+小児用肺炎球菌																				
B型肝炎2回目+DPT-IPV+ヒブ+小児用肺炎球菌	2.2																			
B型肝炎3回目+DPT-IPV+ヒブ+小児用肺炎球菌																				
ロタ1回目+ヒブ+小児用肺炎球菌+B型肝炎	81.3	0.2		0.2				0.2											0.2	0.6
ロタ2回目+ヒブ+小児用肺炎球菌+B型肝炎	1.0																			
ロタ3回目+ヒブ+小児用肺炎球菌+B型肝炎	0.2																			
合 計	100.0	0.5	0.2	0.3	0.2			0.2		0.5										1.4

5日目(同時接種)

総 数	期別対象者割合	(対象者数 578 人) (異常発生者数 31 人)																	合 計	
		症 状																		
		発熱	37.5℃以上 38.5℃未満	38.5℃以上	局所反応	けいれん	37.5℃未満	37.5℃以上	嘔吐	下痢	せき鼻水	蕁麻疹	発疹	リンパ節腫 脹	関節痛	局所の湿 潤	全身倦怠 感	頭痛	血便	
DPT-IPV1期初回1回目+ Hibワクチン+小児用肺炎球菌ワクチン+B型肝炎	11										1									1
DPT-IPV1期初回2回目+ Hibワクチン+小児用肺炎球菌ワクチン+B型肝炎	2																			
DPT-IPV1期初回3回目+ BCG	193																			
DPT-IPV1期初回3回目+ Hibワクチン+小児用肺炎球菌ワクチン+B型肝炎																				
DPT-IPV1期追加+ Hibワクチン+小児用肺炎球菌ワクチン+B型肝炎																				
DPT-IPV1期追加+ 水痘	148										2									2
MR1期+ DPT-IPV																				
MR1期+Hibワクチン	1																			
MR1期+小児用肺炎球菌ワクチン	14																			
MR1期+水痘	75																			
MR1期+Hibワクチン+小児用肺炎球菌ワクチン	1																			
MR1期+Hibワクチン+小児用肺炎球菌ワクチン+ 水痘	34																			
MR1期+Hibワクチン+小児用肺炎球菌ワクチン+ 水痘+DPT-IPV	1																			
Hibワクチン初回1回目+小児用肺炎球菌ワクチン	4																			
Hibワクチン初回2回目+小児用肺炎球菌ワクチン	4																			
Hibワクチン初回3回目+小児用肺炎球菌ワクチン	6																			
Hibワクチン追加+小児用肺炎球菌ワクチン	71																			
B型肝炎1回目 +DPT-IPV+ヒブ+小児用肺炎球菌																				
B型肝炎2回目 +DPT-IPV+ヒブ+小児用肺炎球菌	13																			
B型肝炎3回目 +DPT-IPV+ヒブ+小児用肺炎球菌																				
ロタ1回目+ヒブ+小児用肺炎球菌+ロタ	470																			
ロタ2回目+ヒブ+小児用肺炎球菌+B型肝炎	6									1										1
ロタ3回目+ヒブ+小児用肺炎球菌+B型肝炎	1																			
合 計	578										3									3

	期別対象者数割合	発 生 割 合																	合 計	
		発熱	37.5℃以上 38.5℃未満	38.5℃以上	局所反応	けいれん	37.5℃未満	37.5℃以上	嘔吐	下痢	せき鼻水	蕁麻疹	発疹	リンパ節腫脹	関節痛	局所の湿潤	全身倦怠感	頭痛		血便
DPT-IPV1期初回1回目+ Hibワクチン+小児用肺炎球菌ワクチン	1.9									9.1										9.1
DPT-IPV1期初回2回目+ Hibワクチン+小児用肺炎球菌ワクチン	0.3																			
DPT-IPV1期初回3回目+ BCG	33.4																			
DPT-IPV1期初回3回目+ Hibワクチン+小児用肺炎球菌ワクチン																				
DPT-IPV1期追加+ Hibワクチン+小児用肺炎球菌ワクチン+B型肝炎																				
DPT-IPV1期追加+ 水痘	25.6									1.4										1.4
MR1期+ DPT-IPV																				
MR1期+Hibワクチン	0.2																			
MR1期+小児用肺炎球菌ワクチン	2.4																			
MR1期+水痘	13.0																			
MR1期+Hibワクチン+小児用肺炎球菌ワクチン	0.2																			
MR1期+Hibワクチン+小児用肺炎球菌ワクチン+ 水痘	5.9																			
MR1期+Hibワクチン+小児用肺炎球菌ワクチン+ 水痘+DPT-IPV	0.2																			
Hibワクチン初回1回目+小児用肺炎球菌ワクチン	0.7																			
Hibワクチン初回2回目+小児用肺炎球菌ワクチン	0.7																			
Hibワクチン初回3回目+小児用肺炎球菌ワクチン	1.0																			
Hibワクチン追加+小児用肺炎球菌ワクチン	12.3																			
B型肝炎1回目+DPT-IPV+ヒブ+小児用肺炎球菌																				
B型肝炎2回目+DPT-IPV+ヒブ+小児用肺炎球菌	2.2																			
B型肝炎3回目+DPT-IPV+ヒブ+小児用肺炎球菌																				
ロタ1回目+ヒブ+小児用肺炎球菌+B型肝炎	81.3																			
ロタ2回目+ヒブ+小児用肺炎球菌+B型肝炎	1.0									16.7										16.7
ロタ3回目+ヒブ+小児用肺炎球菌+B型肝炎	0.2																			
合 計	100.0									0.5										0.5

6日目(同時接種)

総 数	期別対象者割合	(対象者数 578 人) (異常発生者数 31 人)																	合 計			
		症 状																				
		発熱	37.5℃以上 38.5℃未満	38.5℃以上	局所反応	けいれん	37.5℃未満	37.5℃以上	嘔吐	下痢	せき鼻水	蕁麻疹	発疹	リンパ節腫 脹	関節痛	局所の湿 潤	全身倦怠 感	頭痛	血便			
DPT-IPV1期初回1回目+ Hibワクチン+小児用肺炎球菌ワクチン+B型肝炎	11																					
DPT-IPV1期初回2回目+ Hibワクチン+小児用肺炎球菌ワクチン+B型肝炎	2																					
DPT-IPV1期初回3回目+ BCG	193	1	1																		1	
DPT-IPV1期初回3回目+ Hibワクチン+小児用肺炎球菌ワクチン+B型肝炎																						
DPT-IPV1期追加+ Hibワクチン+小児用肺炎球菌ワクチン+B型肝炎																						
DPT-IPV1期追加+ 水痘	148																					
MR1期+ DPT-IPV																						
MR1期+Hibワクチン	1																					
MR1期+小児用肺炎球菌ワクチン	14																					
MR1期+水痘	75	2	2																		2	
MR1期+Hibワクチン+小児用肺炎球菌ワクチン	1																					
MR1期+Hibワクチン+小児用肺炎球菌ワクチン+ 水痘	34													1							1	
MR1期+Hibワクチン+小児用肺炎球菌ワクチン+ 水痘+DPT-IPV	1																					
Hibワクチン初回1回目+小児用肺炎球菌ワクチン	4																					
Hibワクチン初回2回目+小児用肺炎球菌ワクチン	4									1											1	
Hibワクチン初回3回目+小児用肺炎球菌ワクチン	6																					
Hibワクチン追加+小児用肺炎球菌ワクチン	71																					
B型肝炎1回目 +DPT-IPV+ヒブ+小児用肺炎球菌																						
B型肝炎2回目 +DPT-IPV+ヒブ+小児用肺炎球菌	13																					
B型肝炎3回目 +DPT-IPV+ヒブ+小児用肺炎球菌																						
ロタ1回目+ヒブ+小児用肺炎球菌+ロタ	470												2								1	3
ロタ2回目+ヒブ+小児用肺炎球菌+B型肝炎	6																					
ロタ3回目+ヒブ+小児用肺炎球菌+B型肝炎	1																					
合 計	578	3	3							1				1								5

	期別対象者数割合	発 生 割 合																	合 計	
		発熱	37.5℃以上 38.5℃未満	38.5℃以上	局所反応	けいれん	37.5℃未満	37.5℃以上	嘔吐	下痢	せき鼻水	蕁麻疹	発疹	リンパ節腫脹	関節痛	局所の湿潤	全身倦怠感	頭痛		血便
DPT-IPV1期初回1回目+ Hibワクチン+小児用肺炎球菌ワクチン	1.9																			
DPT-IPV1期初回2回目+ Hibワクチン+小児用肺炎球菌ワクチン	0.3																			
DPT-IPV1期初回3回目+ BCG	33.4	0.5	0.5																	0.5
DPT-IPV1期初回3回目+ Hibワクチン+小児用肺炎球菌ワクチン																				
DPT-IPV1期追加+ Hibワクチン+小児用肺炎球菌ワクチン+B型肝炎																				
DPT-IPV1期追加+ 水痘	25.6																			
MR1期+ DPT-IPV																				
MR1期+Hibワクチン	0.2																			
MR1期+小児用肺炎球菌ワクチン	2.4																			
MR1期+水痘	13.0	2.7	2.7																	2.7
MR1期+Hibワクチン+小児用肺炎球菌ワクチン	0.2																			
MR1期+Hibワクチン+小児用肺炎球菌ワクチン+ 水痘	5.9												2.9							2.9
MR1期+Hibワクチン+小児用肺炎球菌ワクチン+ 水痘+DPT-IPV	0.2																			
Hibワクチン初回1回目+小児用肺炎球菌ワクチン	0.7																			
Hibワクチン初回2回目+小児用肺炎球菌ワクチン	0.7								25.0											25.0
Hibワクチン初回3回目+小児用肺炎球菌ワクチン	1.0																			
Hibワクチン追加+小児用肺炎球菌ワクチン	12.3																			
B型肝炎1回目+DPT-IPV+ヒブ+小児用肺炎球菌																				
B型肝炎2回目+DPT-IPV+ヒブ+小児用肺炎球菌	2.2																			
B型肝炎3回目+DPT-IPV+ヒブ+小児用肺炎球菌																				
ロタ1回目+ヒブ+小児用肺炎球菌+B型肝炎	81.3												0.4						0.2	0.6
ロタ2回目+ヒブ+小児用肺炎球菌+B型肝炎	1.0																			
ロタ3回目+ヒブ+小児用肺炎球菌+B型肝炎	0.2																			
合 計	100.0	0.5	0.5						0.2				0.2							0.9

7日目(同時接種)

総 数	期別対象者割合	(対象者数 578 人) (異常発生者数 31 人)																	合 計		
		症 状																			
		発熱	37.5℃以上 38.5℃未満	38.5℃以上	局所反応	けいれん	37.5℃未満	37.5℃以上	嘔吐	下痢	せき鼻水	蕁麻疹	発疹	リンパ節腫 脹	関節痛	局所の湿 潤	全身倦怠 感	頭痛	血便		
DPT-IPV1期初回1回目+ Hibワクチン+小児用肺炎球菌ワクチン+B型肝炎	11																				
DPT-IPV1期初回2回目+ Hibワクチン+小児用肺炎球菌ワクチン+B型肝炎	2																				
DPT-IPV1期初回3回目+ BCG	193																				
DPT-IPV1期初回3回目+ Hibワクチン+小児用肺炎球菌ワクチン+B型肝炎																					
DPT-IPV1期追加+ Hibワクチン+小児用肺炎球菌ワクチン+B型肝炎																					
DPT-IPV1期追加+ 水痘	148										1										1
MR1期+ DPT-IPV																					
MR1期+Hibワクチン	1																				
MR1期+小児用肺炎球菌ワクチン	14											1									1
MR1期+水痘	75																				
MR1期+Hibワクチン+小児用肺炎球菌ワクチン	1																				
MR1期+Hibワクチン+小児用肺炎球菌ワクチン+ 水痘	34																				
MR1期+Hibワクチン+小児用肺炎球菌ワクチン+ 水痘+DPT-IPV	1																				
Hibワクチン初回1回目+小児用肺炎球菌ワクチン	4																				
Hibワクチン初回2回目+小児用肺炎球菌ワクチン	4																				
Hibワクチン初回3回目+小児用肺炎球菌ワクチン	6																				
Hibワクチン追加+小児用肺炎球菌ワクチン	71																				
B型肝炎1回目 +DPT-IPV+ヒブ+小児用肺炎球菌																					
B型肝炎2回目 +DPT-IPV+ヒブ+小児用肺炎球菌	13																				
B型肝炎3回目 +DPT-IPV+ヒブ+小児用肺炎球菌																					
ロタ1回目+ヒブ+小児用肺炎球菌+ロタ	470									1			1								2
ロタ2回目+ヒブ+小児用肺炎球菌+B型肝炎	6																				
ロタ3回目+ヒブ+小児用肺炎球菌+B型肝炎	1																				
合 計	578										1	1									2

	期別対象者数割合	発 生 割 合																	合 計	
		発熱	37.5℃以上 38.5℃未満	38.5℃以上	局所反応	けいれん	37.5℃未満	37.5℃以上	嘔吐	下痢	せき鼻水	蕁麻疹	発疹	リンパ節腫脹	関節痛	局所の湿潤	全身倦怠感	頭痛		血便
DPT-IPV1期初回1回目+ Hibワクチン+小児用肺炎球菌ワクチン	1.9																			
DPT-IPV1期初回2回目+ Hibワクチン+小児用肺炎球菌ワクチン	0.3																			
DPT-IPV1期初回3回目+ BCG	33.4																			
DPT-IPV1期初回3回目+ Hibワクチン+小児用肺炎球菌ワクチン																				
DPT-IPV1期追加+ Hibワクチン+小児用肺炎球菌ワクチン+B型肝炎																				
DPT-IPV1期追加+ 水痘	25.6										0.7									0.7
MR1期+ DPT-IPV																				
MR1期+Hibワクチン	0.2																			
MR1期+小児用肺炎球菌ワクチン	2.4																			7.1
MR1期+水痘	13.0																			
MR1期+Hibワクチン+小児用肺炎球菌ワクチン	0.2																			
MR1期+Hibワクチン+小児用肺炎球菌ワクチン+ 水痘	5.9																			
MR1期+Hibワクチン+小児用肺炎球菌ワクチン+ 水痘+DPT-IPV	0.2																			
Hibワクチン初回1回目+小児用肺炎球菌ワクチン	0.7																			
Hibワクチン初回2回目+小児用肺炎球菌ワクチン	0.7																			
Hibワクチン初回3回目+小児用肺炎球菌ワクチン	1.0																			
Hibワクチン追加+小児用肺炎球菌ワクチン	12.3																			
B型肝炎1回目+DPT-IPV+ヒブ+小児用肺炎球菌																				
B型肝炎2回目+DPT-IPV+ヒブ+小児用肺炎球菌	2.2																			
B型肝炎3回目+DPT-IPV+ヒブ+小児用肺炎球菌																				
ロタ1回目+ヒブ+小児用肺炎球菌+B型肝炎	81.3									0.2			0.2							0.4
ロタ2回目+ヒブ+小児用肺炎球菌+B型肝炎	1.0																			
ロタ3回目+ヒブ+小児用肺炎球菌+B型肝炎	0.2																			
合 計	100.0										0.2	0.2								0.3

8日目(同時接種)

総 数 (対象者数 578 人) (異常発生者数 31 人)

	期別対象者割合	症 状																	合 計	
		発熱	37.5℃以上 38.5℃未満	38.5℃以上	局所反応	けいれん	37.5℃未満	37.5℃以上	嘔吐	下痢	せき鼻水	蕁麻疹	発疹	リンパ節腫 脹	関節痛	局所の湿 潤	全身倦怠 感	頭痛		血便
DPT-IPV1期初回1回目+ Hibワクチン+小児用肺炎球菌ワクチン+B型肝炎	11																			
DPT-IPV1期初回2回目+ Hibワクチン+小児用肺炎球菌ワクチン+B型肝炎	2																			
DPT-IPV1期初回3回目+ BCG	193																			
DPT-IPV1期初回3回目+ Hibワクチン+小児用肺炎球菌ワクチン+B型肝炎																				
DPT-IPV1期追加+ Hibワクチン+小児用肺炎球菌ワクチン+B型肝炎																				
DPT-IPV1期追加+ 水痘	148																			
MR1期+ DPT-IPV																				
MR1期+Hibワクチン	1																			
MR1期+小児用肺炎球菌ワクチン	14																			
MR1期+水痘	75																			
MR1期+Hibワクチン+小児用肺炎球菌ワクチン	1																			
MR1期+Hibワクチン+小児用肺炎球菌ワクチン+ 水痘	34																			
MR1期+Hibワクチン+小児用肺炎球菌ワクチン+ 水痘+DPT-IPV	1																			
Hibワクチン初回1回目+小児用肺炎球菌ワクチン	4																			
Hibワクチン初回2回目+小児用肺炎球菌ワクチン	4																			
Hibワクチン初回3回目+小児用肺炎球菌ワクチン	6																			
Hibワクチン追加+小児用肺炎球菌ワクチン	71																			
B型肝炎1回目 +DPT-IPV+ヒブ+小児用肺炎球菌																				
B型肝炎2回目 +DPT-IPV+ヒブ+小児用肺炎球菌	13																			
B型肝炎3回目 +DPT-IPV+ヒブ+小児用肺炎球菌																				
ロタ1回目+ヒブ+小児用肺炎球菌+ロタ	470																			
ロタ2回目+ヒブ+小児用肺炎球菌+B型肝炎	6																			
ロタ3回目+ヒブ+小児用肺炎球菌+B型肝炎	1																			
合 計	578																			

	期別対象者数割合	発 生 割 合																	合 計	
		発熱	37.5℃以上 38.5℃未満	38.5℃以上	局所反応	けいれん	37.5℃未満	37.5℃以上	嘔吐	下痢	せき鼻水	蕁麻疹	発疹	リンパ節腫脹	関節痛	局所の湿潤	全身倦怠感	頭痛		血便
DPT-IPV1期初回1回目+ Hibワクチン+小児用肺炎球菌ワクチン	1.9																			
DPT-IPV1期初回2回目+ Hibワクチン+小児用肺炎球菌ワクチン	0.3																			
DPT-IPV1期初回3回目+ BCG	33.4																			
DPT-IPV1期初回3回目+ Hibワクチン+小児用肺炎球菌ワクチン																				
DPT-IPV1期追加+ Hibワクチン+小児用肺炎球菌ワクチン+B型肝炎																				
DPT-IPV1期追加+ 水痘	25.6																			
MR1期+ DPT-IPV																				
MR1期+Hibワクチン	0.2																			
MR1期+小児用肺炎球菌ワクチン	2.4																			
MR1期+水痘	13.0																			
MR1期+Hibワクチン+小児用肺炎球菌ワクチン	0.2																			
MR1期+Hibワクチン+小児用肺炎球菌ワクチン+ 水痘	5.9																			
MR1期+Hibワクチン+小児用肺炎球菌ワクチン+ 水痘+DPT-IPV	0.2																			
Hibワクチン初回1回目+小児用肺炎球菌ワクチン	0.7																			
Hibワクチン初回2回目+小児用肺炎球菌ワクチン	0.7																			
Hibワクチン初回3回目+小児用肺炎球菌ワクチン	1.0																			
Hibワクチン追加+小児用肺炎球菌ワクチン	12.3																			
B型肝炎1回目+DPT-IPV+ヒブ+小児用肺炎球菌																				
B型肝炎2回目+DPT-IPV+ヒブ+小児用肺炎球菌	2.2																			
B型肝炎3回目+DPT-IPV+ヒブ+小児用肺炎球菌																				
ロタ1回目+ヒブ+小児用肺炎球菌+B型肝炎	81.3																			
ロタ2回目+ヒブ+小児用肺炎球菌+B型肝炎	1.0																			
ロタ3回目+ヒブ+小児用肺炎球菌+B型肝炎	0.2																			
合 計	100.0																			

9日目(同時接種)

総 数	期別対象者割合	(対象者数 578 人) (異常発生者数 31 人)																	合 計		
		症 状																			
		発熱	37.5℃以上 38.5℃未満	38.5℃以上	局所反応	けいれん	37.5℃未満	37.5℃以上	嘔吐	下痢	せき鼻水	蕁麻疹	発疹	リンパ節腫 脹	関節痛	局所の湿 潤	全身倦怠 感	頭痛	血便		
DPT-IPV1期初回1回目+ Hibワクチン+小児用肺炎球菌ワクチン+B型肝炎	11																				
DPT-IPV1期初回2回目+ Hibワクチン+小児用肺炎球菌ワクチン+B型肝炎	2																				
DPT-IPV1期初回3回目+ BCG	193																				
DPT-IPV1期初回3回目+ Hibワクチン+小児用肺炎球菌ワクチン+B型肝炎																					
DPT-IPV1期追加+ Hibワクチン+小児用肺炎球菌ワクチン+B型肝炎																					
DPT-IPV1期追加+ 水痘	148											1									1
MR1期+ DPT-IPV																					
MR1期+Hibワクチン	1																				
MR1期+小児用肺炎球菌ワクチン	14																				
MR1期+水痘	75	1		1																	1
MR1期+Hibワクチン+小児用肺炎球菌ワクチン	1																				
MR1期+Hibワクチン+小児用肺炎球菌ワクチン+ 水痘	34																				
MR1期+Hibワクチン+小児用肺炎球菌ワクチン+ 水痘+DPT-IPV	1																				
Hibワクチン初回1回目+小児用肺炎球菌ワクチン	4																				
Hibワクチン初回2回目+小児用肺炎球菌ワクチン	4																				
Hibワクチン初回3回目+小児用肺炎球菌ワクチン	6																				
Hibワクチン追加+小児用肺炎球菌ワクチン	71																				
B型肝炎1回目 +DPT-IPV+ヒブ+小児用肺炎球菌																					
B型肝炎2回目 +DPT-IPV+ヒブ+小児用肺炎球菌	13																				
B型肝炎3回目 +DPT-IPV+ヒブ+小児用肺炎球菌																					
ロタ1回目+ヒブ+小児用肺炎球菌+ロタ	470																				
ロタ2回目+ヒブ+小児用肺炎球菌+B型肝炎	6																				
ロタ3回目+ヒブ+小児用肺炎球菌+B型肝炎	1																				
合 計	578	1		1								1									2

	期別対象者数割合	発 生 割 合																	合 計	
		発熱	37.5℃以上 38.5℃未満	38.5℃以上	局所反応	けいれん	37.5℃未満	37.5℃以上	嘔吐	下痢	せき鼻水	蕁麻疹	発疹	リンパ節腫脹	関節痛	局所の湿潤	全身倦怠感	頭痛		血便
DPT-IPV1期初回1回目+ Hibワクチン+小児用肺炎球菌ワクチン	1.9																			
DPT-IPV1期初回2回目+ Hibワクチン+小児用肺炎球菌ワクチン	0.3																			
DPT-IPV1期初回3回目+ BCG	33.4																			
DPT-IPV1期初回3回目+ Hibワクチン+小児用肺炎球菌ワクチン																				
DPT-IPV1期追加+ Hibワクチン+小児用肺炎球菌ワクチン+B型肝炎																				
DPT-IPV1期追加+ 水痘	25.6										0.7									0.7
MR1期+ DPT-IPV																				
MR1期+Hibワクチン	0.2																			
MR1期+小児用肺炎球菌ワクチン	2.4																			
MR1期+水痘	13.0	1.3		1.3																1.3
MR1期+Hibワクチン+小児用肺炎球菌ワクチン	0.2																			
MR1期+Hibワクチン+小児用肺炎球菌ワクチン+ 水痘	5.9																			
MR1期+Hibワクチン+小児用肺炎球菌ワクチン+ 水痘+DPT-IPV	0.2																			
Hibワクチン初回1回目+小児用肺炎球菌ワクチン	0.7																			
Hibワクチン初回2回目+小児用肺炎球菌ワクチン	0.7																			
Hibワクチン初回3回目+小児用肺炎球菌ワクチン	1.0																			
Hibワクチン追加+小児用肺炎球菌ワクチン	12.3																			
B型肝炎1回目+DPT-IPV+ヒブ+小児用肺炎球菌																				
B型肝炎2回目+DPT-IPV+ヒブ+小児用肺炎球菌	2.2																			
B型肝炎3回目+DPT-IPV+ヒブ+小児用肺炎球菌																				
ロタ1回目+ヒブ+小児用肺炎球菌+B型肝炎	81.3																			
ロタ2回目+ヒブ+小児用肺炎球菌+B型肝炎	1.0																			
ロタ3回目+ヒブ+小児用肺炎球菌+B型肝炎	0.2																			
合 計	100.0	0.2		0.2							0.2									0.3

10日目(同時接種)

	期別対象者割合	症 状																	合 計	
		発熱	37.5℃以上 38.5℃未満	38.5℃以上	局所反応	けいれん	37.5℃未満	37.5℃以上	嘔吐	下痢	せき鼻水	蕁麻疹	発疹	リンパ節腫 脹	関節痛	局所の湿 潤	全身倦怠 感	頭痛		血便
DPT-IPV1期初回1回目+ Hibワクチン+小児用肺炎球菌ワクチン+B型肝炎	11																			
DPT-IPV1期初回2回目+ Hibワクチン+小児用肺炎球菌ワクチン+B型肝炎	2																			
DPT-IPV1期初回3回目+ BCG	193																			
DPT-IPV1期初回3回目+ Hibワクチン+小児用肺炎球菌ワクチン+B型肝炎																				
DPT-IPV1期追加+ Hibワクチン+小児用肺炎球菌ワクチン+B型肝炎																				
DPT-IPV1期追加+ 水痘	148	1		1								1								2
MR1期+ DPT-IPV																				
MR1期+Hibワクチン	1																			
MR1期+小児用肺炎球菌ワクチン	14																			
MR1期+水痘	75	1		1																1
MR1期+Hibワクチン+小児用肺炎球菌ワクチン	1																			
MR1期+Hibワクチン+小児用肺炎球菌ワクチン+ 水痘	34																			
MR1期+Hibワクチン+小児用肺炎球菌ワクチン+ 水痘+DPT-IPV	1																			
Hibワクチン初回1回目+小児用肺炎球菌ワクチン	4																			
Hibワクチン初回2回目+小児用肺炎球菌ワクチン	4																			
Hibワクチン初回3回目+小児用肺炎球菌ワクチン	6																			
Hibワクチン追加+小児用肺炎球菌ワクチン	71																			
B型肝炎1回目 +DPT-IPV+ヒブ+小児用肺炎球																				
B型肝炎2回目 +DPT-IPV+ヒブ+小児用肺炎球	13																			
B型肝炎3回目 +DPT-IPV+ヒブ+小児用肺炎球																				
ロタ1回目+ヒブ+小児用肺炎球菌+ロタ	470												1							1
ロタ2回目+ヒブ+小児用肺炎球菌+B型肝炎	6																			
ロタ3回目+ヒブ+小児用肺炎球菌+B型肝炎	1																			
合 計	578	2		2								1								3

	期別対象者数割合	発 生 割 合																	合 計	
		発熱	37.5℃以上 38.5℃未満	38.5℃以上	局所反応	けいれん	37.5℃未満	37.5℃以上	嘔吐	下痢	せき鼻水	蕁麻疹	発疹	リンパ節腫脹	関節痛	局所の湿潤	全身倦怠感	頭痛		血便
DPT-IPV1期初回1回目+ Hibワクチン+小児用肺炎球菌ワクチン	1.9																			
DPT-IPV1期初回2回目+ Hibワクチン+小児用肺炎球菌ワクチン	0.3																			
DPT-IPV1期初回3回目+ BCG	33.4																			
DPT-IPV1期初回3回目+ Hibワクチン+小児用肺炎球菌ワクチン																				
DPT-IPV1期追加+ Hibワクチン+小児用肺炎球菌ワクチン+B型肝炎																				
DPT-IPV1期追加+ 水痘	25.6	0.7		0.7							0.7									1.4
MR1期+ DPT-IPV																				
MR1期+Hibワクチン	0.2																			
MR1期+小児用肺炎球菌ワクチン	2.4																			
MR1期+水痘	13.0	1.3		1.3																1.3
MR1期+Hibワクチン+小児用肺炎球菌ワクチン	0.2																			
MR1期+Hibワクチン+小児用肺炎球菌ワクチン+ 水痘	5.9																			
MR1期+Hibワクチン+小児用肺炎球菌ワクチン+ 水痘+DPT-IPV	0.2																			
Hibワクチン初回1回目+小児用肺炎球菌ワクチン	0.7																			
Hibワクチン初回2回目+小児用肺炎球菌ワクチン	0.7																			
Hibワクチン初回3回目+小児用肺炎球菌ワクチン	1.0																			
Hibワクチン追加+小児用肺炎球菌ワクチン	12.3																			
B型肝炎1回目+DPT-IPV+ヒブ+小児用肺炎球菌																				
B型肝炎2回目+DPT-IPV+ヒブ+小児用肺炎球菌	2.2																			
B型肝炎3回目+DPT-IPV+ヒブ+小児用肺炎球菌																				
ロタ1回目+ヒブ+小児用肺炎球菌+B型肝炎	81.3												0.2							0.2
ロタ2回目+ヒブ+小児用肺炎球菌+B型肝炎	1.0																			
ロタ3回目+ヒブ+小児用肺炎球菌+B型肝炎	0.2																			
合 計	100.0	0.3		0.3							0.2									0.5

11日目(同時接種)

総 数	期別対象者割合	症 状																	合 計	
		発熱	37.5℃以上 38.5℃未満	38.5℃以上	局所反応	けいれん	37.5℃未満	37.5℃以上	嘔吐	下痢	せき鼻水	蕁麻疹	発疹	リンパ節腫脹	関節痛	局所の湿潤	全身倦怠感	頭痛		血便
DPT-IPV1期初回1回目+ Hibワクチン+小児用肺炎球菌ワクチン+B型肝炎	11																			
DPT-IPV1期初回2回目+ Hibワクチン+小児用肺炎球菌ワクチン+B型肝炎	2																			
DPT-IPV1期初回3回目+ BCG	193																			
DPT-IPV1期初回3回目+ Hibワクチン+小児用肺炎球菌ワクチン+B型肝炎																				
DPT-IPV1期追加+ Hibワクチン+小児用肺炎球菌ワクチン+B型肝炎																				
DPT-IPV1期追加+ 水痘	148	1	1								1									2
MR1期+ DPT-IPV																				
MR1期+Hibワクチン	1																			
MR1期+小児用肺炎球菌ワクチン	14																			
MR1期+水痘	75											1	1							2
MR1期+Hibワクチン+小児用肺炎球菌ワクチン	1																			
MR1期+Hibワクチン+小児用肺炎球菌ワクチン+ 水痘	34																			
MR1期+Hibワクチン+小児用肺炎球菌ワクチン+ 水痘+DPT-IPV	1																			
Hibワクチン初回1回目+小児用肺炎球菌ワクチン	4																			
Hibワクチン初回2回目+小児用肺炎球菌ワクチン	4																			
Hibワクチン初回3回目+小児用肺炎球菌ワクチン	6																			
Hibワクチン追加+小児用肺炎球菌ワクチン	71																			
B型肝炎1回目 +DPT-IPV+ヒブ+小児用肺炎球菌																				
B型肝炎2回目 +DPT-IPV+ヒブ+小児用肺炎球菌	13																			
B型肝炎3回目 +DPT-IPV+ヒブ+小児用肺炎球菌																				
ロタ1回目+ヒブ+小児用肺炎球菌+ロタ	470																			
ロタ2回目+ヒブ+小児用肺炎球菌+B型肝炎	6																			
ロタ3回目+ヒブ+小児用肺炎球菌+B型肝炎	1																			
合 計	578	1	1								1	1	1							4

(対象者数

578 人)

(異常発生者数

31 人)

	期別対象者数割合	発 生 割 合																	合 計	
		発熱	37.5℃以上 38.5℃未満	38.5℃以上	局所反応	けいれん	37.5℃未満	37.5℃以上	嘔吐	下痢	せき鼻水	蕁麻疹	発疹	リンパ節腫脹	関節痛	局所の湿潤	全身倦怠感	頭痛		血便
DPT-IPV1期初回1回目+ Hibワクチン+小児用肺炎球菌ワクチン	1.9																			
DPT-IPV1期初回2回目+ Hibワクチン+小児用肺炎球菌ワクチン	0.3																			
DPT-IPV1期初回3回目+ BCG	33.4																			
DPT-IPV1期初回3回目+ Hibワクチン+小児用肺炎球菌ワクチン																				
DPT-IPV1期追加+ Hibワクチン+小児用肺炎球菌ワクチン+B型肝炎																				
DPT-IPV1期追加+ 水痘	25.6	0.7	0.7							0.7										1.4
MR1期+ DPT-IPV																				
MR1期+Hibワクチン	0.2																			
MR1期+小児用肺炎球菌ワクチン	2.4																			
MR1期+水痘	13.0										1.3	1.3								2.7
MR1期+Hibワクチン+小児用肺炎球菌ワクチン	0.2																			
MR1期+Hibワクチン+小児用肺炎球菌ワクチン+ 水痘	5.9																			
MR1期+Hibワクチン+小児用肺炎球菌ワクチン+ 水痘+DPT-IPV	0.2																			
Hibワクチン初回1回目+小児用肺炎球菌ワクチン	0.7																			
Hibワクチン初回2回目+小児用肺炎球菌ワクチン	0.7																			
Hibワクチン初回3回目+小児用肺炎球菌ワクチン	1.0																			
Hibワクチン追加+小児用肺炎球菌ワクチン	12.3																			
B型肝炎1回目+DPT-IPV+ヒブ+小児用肺炎球菌																				
B型肝炎2回目+DPT-IPV+ヒブ+小児用肺炎球菌	2.2																			
B型肝炎3回目+DPT-IPV+ヒブ+小児用肺炎球菌																				
ロタ1回目+ヒブ+小児用肺炎球菌+B型肝炎	81.3																			
ロタ2回目+ヒブ+小児用肺炎球菌+B型肝炎	1.0																			
ロタ3回目+ヒブ+小児用肺炎球菌+B型肝炎	0.2																			
合 計	100.0	0.2	0.2								0.2	0.2	0.2							0.7

12日目(同時接種)

総 数	期別対象者割合	症 状																	合 計	
		発熱	37.5℃以上 38.5℃未満	38.5℃以上	局所反応	けいれん	37.5℃未満	37.5℃以上	嘔吐	下痢	せき鼻水	蕁麻疹	発疹	リンパ節腫脹	関節痛	局所の湿潤	全身倦怠感	頭痛		血便
DPT-IPV1期初回1回目+ Hibワクチン+小児用肺炎球菌ワクチン+B型肝炎	11																			
DPT-IPV1期初回2回目+ Hibワクチン+小児用肺炎球菌ワクチン+B型肝炎	2																			
DPT-IPV1期初回3回目+ BCG	193	1		1							1									2
DPT-IPV1期初回3回目+ Hibワクチン+小児用肺炎球菌ワクチン+B型肝炎																				
DPT-IPV1期追加+ Hibワクチン+小児用肺炎球菌ワクチン+B型肝炎																				
DPT-IPV1期追加+ 水痘	148	2	1	1							1									3
MR1期+ DPT-IPV																				
MR1期+Hibワクチン	1																			
MR1期+小児用肺炎球菌ワクチン	14																			
MR1期+水痘	75	1	1											1						2
MR1期+Hibワクチン+小児用肺炎球菌ワクチン	1																			
MR1期+Hibワクチン+小児用肺炎球菌ワクチン+ 水痘	34																			
MR1期+Hibワクチン+小児用肺炎球菌ワクチン+ 水痘+DPT-IPV	1																			
Hibワクチン初回1回目+小児用肺炎球菌ワクチン	4																			
Hibワクチン初回2回目+小児用肺炎球菌ワクチン	4																			
Hibワクチン初回3回目+小児用肺炎球菌ワクチン	6																			
Hibワクチン追加+小児用肺炎球菌ワクチン	71																			
B型肝炎1回目 +DPT-IPV+ヒブ+小児用肺炎球菌																				
B型肝炎2回目 +DPT-IPV+ヒブ+小児用肺炎球菌	13																			
B型肝炎3回目 +DPT-IPV+ヒブ+小児用肺炎球菌																				
ロタ1回目+ヒブ+小児用肺炎球菌+ロタ	470																			
ロタ2回目+ヒブ+小児用肺炎球菌+B型肝炎	6																			
ロタ3回目+ヒブ+小児用肺炎球菌+B型肝炎	1																			
合 計	578	4	2	2							2			1						7

	期別対象者数割合	発 生 割 合																	合 計	
		発熱	37.5℃以上 38.5℃未満	38.5℃以上	局所反応	けいれん	37.5℃未満	37.5℃以上	嘔吐	下痢	せき鼻水	蕁麻疹	発疹	リンパ節腫脹	関節痛	局所の湿潤	全身倦怠感	頭痛		血便
DPT-IPV1期初回1回目+ Hibワクチン+小児用肺炎球菌ワクチン	1.9																			
DPT-IPV1期初回2回目+ Hibワクチン+小児用肺炎球菌ワクチン	0.3																			
DPT-IPV1期初回3回目+ BCG	33.4	0.5		0.5						0.5										1.0
DPT-IPV1期初回3回目+ Hibワクチン+小児用肺炎球菌ワクチン																				
DPT-IPV1期追加+ Hibワクチン+小児用肺炎球菌ワクチン+B型肝炎																				
DPT-IPV1期追加+ 水痘	25.6	1.4	0.7	0.7						0.7										2.0
MR1期+ DPT-IPV																				
MR1期+Hibワクチン	0.2																			
MR1期+小児用肺炎球菌ワクチン	2.4																			
MR1期+水痘	13.0	1.3	1.3										1.3							2.7
MR1期+Hibワクチン+小児用肺炎球菌ワクチン	0.2																			
MR1期+Hibワクチン+小児用肺炎球菌ワクチン+ 水痘	5.9																			
MR1期+Hibワクチン+小児用肺炎球菌ワクチン+ 水痘+DPT-IPV	0.2																			
Hibワクチン初回1回目+小児用肺炎球菌ワクチン	0.7																			
Hibワクチン初回2回目+小児用肺炎球菌ワクチン	0.7																			
Hibワクチン初回3回目+小児用肺炎球菌ワクチン	1.0																			
Hibワクチン追加+小児用肺炎球菌ワクチン	12.3																			
B型肝炎1回目+DPT-IPV+ヒブ+小児用肺炎球菌																				
B型肝炎2回目+DPT-IPV+ヒブ+小児用肺炎球菌	2.2																			
B型肝炎3回目+DPT-IPV+ヒブ+小児用肺炎球菌																				
ロタ1回目+ヒブ+小児用肺炎球菌+B型肝炎	81.3																			
ロタ2回目+ヒブ+小児用肺炎球菌+B型肝炎	1.0																			
ロタ3回目+ヒブ+小児用肺炎球菌+B型肝炎	0.2																			
合 計	100.0	0.7	0.3	0.3						0.3			0.2							1.2

13日目(同時接種)

総 数	期別対象者割合	(対象者数 578 人) (異常発生者数 31 人)																	合 計			
		症 状																				
		発熱	37.5℃以上 38.5℃未満	38.5℃以上	局所反応	けいれん	37.5℃未満	37.5℃以上	嘔吐	下痢	せき鼻水	蕁麻疹	発疹	リンパ節腫 脹	関節痛	局所の湿 潤	全身倦怠 感	頭痛	血便			
DPT-IPV1期初回1回目+ Hibワクチン+小児用肺炎球菌ワクチン+B型肝炎	11																					
DPT-IPV1期初回2回目+ Hibワクチン+小児用肺炎球菌ワクチン+B型肝炎	2																					
DPT-IPV1期初回3回目+ BCG	193	1	1								1										2	
DPT-IPV1期初回3回目+ Hibワクチン+小児用肺炎球菌ワクチン+B型肝炎																						
DPT-IPV1期追加+ Hibワクチン+小児用肺炎球菌ワクチン+B型肝炎																						
DPT-IPV1期追加+ 水痘	148																					
MR1期+ DPT-IPV																						
MR1期+Hibワクチン	1																					
MR1期+小児用肺炎球菌ワクチン	14																					
MR1期+水痘	75																					
MR1期+Hibワクチン+小児用肺炎球菌ワクチン	1																					
MR1期+Hibワクチン+小児用肺炎球菌ワクチン+ 水痘	34																					
MR1期+Hibワクチン+小児用肺炎球菌ワクチン+ 水痘+DPT-IPV	1																					
Hibワクチン初回1回目+小児用肺炎球菌ワクチン	4																					
Hibワクチン初回2回目+小児用肺炎球菌ワクチン	4																					
Hibワクチン初回3回目+小児用肺炎球菌ワクチン	6																					
Hibワクチン追加+小児用肺炎球菌ワクチン	71																					
B型肝炎1回目 +DPT-IPV+ヒブ+小児用肺炎球																						
B型肝炎2回目 +DPT-IPV+ヒブ+小児用肺炎球	13																					
B型肝炎3回目 +DPT-IPV+ヒブ+小児用肺炎球																						
ロタ1回目+ヒブ+小児用肺炎球菌+ロタ	470																					
ロタ2回目+ヒブ+小児用肺炎球菌+B型肝炎	6																					
ロタ3回目+ヒブ+小児用肺炎球菌+B型肝炎	1																					
合 計	578	1	1								1											2

	期別対象者数割合	発 生 割 合																	合 計	
		発熱	37.5℃以上 38.5℃未満	38.5℃以上	局所反応	けいれん	37.5℃未満	37.5℃以上	嘔吐	下痢	せき鼻水	蕁麻疹	発疹	リンパ節腫脹	関節痛	局所の湿潤	全身倦怠感	頭痛		血便
DPT-IPV1期初回1回目+ Hibワクチン+小児用肺炎球菌ワクチン	1.9																			
DPT-IPV1期初回2回目+ Hibワクチン+小児用肺炎球菌ワクチン	0.3																			
DPT-IPV1期初回3回目+ BCG	33.4	0.5	0.5							0.5										1.0
DPT-IPV1期初回3回目+ Hibワクチン+小児用肺炎球菌ワクチン																				
DPT-IPV1期追加+ Hibワクチン+小児用肺炎球菌ワクチン+B型肝炎																				
DPT-IPV1期追加+ 水痘	25.6																			
MR1期+ DPT-IPV																				
MR1期+Hibワクチン	0.2																			
MR1期+小児用肺炎球菌ワクチン	2.4																			
MR1期+水痘	13.0																			
MR1期+Hibワクチン+小児用肺炎球菌ワクチン	0.2																			
MR1期+Hibワクチン+小児用肺炎球菌ワクチン+ 水痘	5.9																			
MR1期+Hibワクチン+小児用肺炎球菌ワクチン+ 水痘+DPT-IPV	0.2																			
Hibワクチン初回1回目+小児用肺炎球菌ワクチン	0.7																			
Hibワクチン初回2回目+小児用肺炎球菌ワクチン	0.7																			
Hibワクチン初回3回目+小児用肺炎球菌ワクチン	1.0																			
Hibワクチン追加+小児用肺炎球菌ワクチン	12.3																			
B型肝炎1回目+DPT-IPV+ヒブ+小児用肺炎球菌																				
B型肝炎2回目+DPT-IPV+ヒブ+小児用肺炎球菌	2.2																			
B型肝炎3回目+DPT-IPV+ヒブ+小児用肺炎球菌																				
ロタ1回目+ヒブ+小児用肺炎球菌+B型肝炎	81.3																			
ロタ2回目+ヒブ+小児用肺炎球菌+B型肝炎	1.0																			
ロタ3回目+ヒブ+小児用肺炎球菌+B型肝炎	0.2																			
合 計	100.0	0.2	0.2							0.2										0.3

14日目(同時接種)

総 数 (対象者数 578 人) (異常発生者数 31 人)

	期別対象者割合	症 状																	合 計	
		発熱	37.5℃以上 38.5℃未満	38.5℃以上	局所反応	けいれん	37.5℃未満	37.5℃以上	嘔吐	下痢	せき鼻水	蕁麻疹	発疹	リンパ節腫 脹	関節痛	局所の湿 潤	全身倦怠 感	頭痛		血便
DPT-IPV1期初回1回目+ Hibワクチン+小児用肺炎球菌ワクチン+B型肝炎	11																			
DPT-IPV1期初回2回目+ Hibワクチン+小児用肺炎球菌ワクチン+B型肝炎	2																			
DPT-IPV1期初回3回目+ BCG	193																			
DPT-IPV1期初回3回目+ Hibワクチン+小児用肺炎球菌ワクチン+B型肝炎																				
DPT-IPV1期追加+ Hibワクチン+小児用肺炎球菌ワクチン+B型肝炎																				
DPT-IPV1期追加+ 水痘	148																			
MR1期+ DPT-IPV																				
MR1期+Hibワクチン	1																			
MR1期+小児用肺炎球菌ワクチン	14																			
MR1期+水痘	75																			
MR1期+Hibワクチン+小児用肺炎球菌ワクチン	1																			
MR1期+Hibワクチン+小児用肺炎球菌ワクチン+ 水痘	34																			
MR1期+Hibワクチン+小児用肺炎球菌ワクチン+ 水痘+DPT-IPV	1																			
Hibワクチン初回1回目+小児用肺炎球菌ワクチン	4																			
Hibワクチン初回2回目+小児用肺炎球菌ワクチン	4																			
Hibワクチン初回3回目+小児用肺炎球菌ワクチン	6																			
Hibワクチン追加+小児用肺炎球菌ワクチン	71																			
B型肝炎1回目 +DPT-IPV+ヒブ+小児用肺炎球菌																				
B型肝炎2回目 +DPT-IPV+ヒブ+小児用肺炎球菌	13																			
B型肝炎3回目 +DPT-IPV+ヒブ+小児用肺炎球菌																				
ロタ1回目+ヒブ+小児用肺炎球菌+ロタ	470																			
ロタ2回目+ヒブ+小児用肺炎球菌+B型肝炎	6																			
ロタ3回目+ヒブ+小児用肺炎球菌+B型肝炎	1																			
合 計	578																			

	期別対象者数割合	発 生 割 合																	合 計	
		発熱	37.5℃以上 38.5℃未満	38.5℃以上	局所反応	けいれん	37.5℃未満	37.5℃以上	嘔吐	下痢	せき鼻水	蕁麻疹	発疹	リンパ節腫脹	関節痛	局所の湿潤	全身倦怠感	頭痛		血便
DPT-IPV1期初回1回目+ Hibワクチン+小児用肺炎球菌ワクチン	1.9																			
DPT-IPV1期初回2回目+ Hibワクチン+小児用肺炎球菌ワクチン	0.3																			
DPT-IPV1期初回3回目+ BCG	33.4																			
DPT-IPV1期初回3回目+ Hibワクチン+小児用肺炎球菌ワクチン																				
DPT-IPV1期追加+ Hibワクチン+小児用肺炎球菌ワクチン+B型肝炎																				
DPT-IPV1期追加+ 水痘	25.6																			
MR1期+ DPT-IPV																				
MR1期+Hibワクチン	0.2																			
MR1期+小児用肺炎球菌ワクチン	2.4																			
MR1期+水痘	13.0																			
MR1期+Hibワクチン+小児用肺炎球菌ワクチン	0.2																			
MR1期+Hibワクチン+小児用肺炎球菌ワクチン+ 水痘	5.9																			
MR1期+Hibワクチン+小児用肺炎球菌ワクチン+ 水痘+DPT-IPV	0.2																			
Hibワクチン初回1回目+小児用肺炎球菌ワクチン	0.7																			
Hibワクチン初回2回目+小児用肺炎球菌ワクチン	0.7																			
Hibワクチン初回3回目+小児用肺炎球菌ワクチン	1.0																			
Hibワクチン追加+小児用肺炎球菌ワクチン	12.3																			
B型肝炎1回目+DPT-IPV+ヒブ+小児用肺炎球菌																				
B型肝炎2回目+DPT-IPV+ヒブ+小児用肺炎球菌	2.2																			
B型肝炎3回目+DPT-IPV+ヒブ+小児用肺炎球菌																				
ロタ1回目+ヒブ+小児用肺炎球菌+B型肝炎	81.3																			
ロタ2回目+ヒブ+小児用肺炎球菌+B型肝炎	1.0																			
ロタ3回目+ヒブ+小児用肺炎球菌+B型肝炎	0.2																			
合 計	100.0																			

15日目(同時接種)

総 数	期別対象者割合	(対象者数 578 人) (異常発生者数 31 人)																	合 計		
		症 状																			
		発熱	37.5℃以上 38.5℃未満	38.5℃以上	局所反応	けいれん	37.5℃未満	37.5℃以上	嘔吐	下痢	せき鼻水	蕁麻疹	発疹	リンパ節腫 脹	関節痛	局所の湿 潤	全身倦怠 感	頭痛	血便		
DPT-IPV1期初回1回目+ Hibワクチン+小児用肺炎球菌ワクチン+B型肝炎	11																				
DPT-IPV1期初回2回目+ Hibワクチン+小児用肺炎球菌ワクチン+B型肝炎	2																				
DPT-IPV1期初回3回目+ BCG	193										1										1
DPT-IPV1期初回3回目+ Hibワクチン+小児用肺炎球菌ワクチン+B型肝炎																					
DPT-IPV1期追加+ Hibワクチン+小児用肺炎球菌ワクチン+B型肝炎																					
DPT-IPV1期追加+ 水痘	148										2										2
MR1期+ DPT-IPV																					
MR1期+Hibワクチン	1																				
MR1期+小児用肺炎球菌ワクチン	14																				
MR1期+水痘	75																				
MR1期+Hibワクチン+小児用肺炎球菌ワクチン	1																				
MR1期+Hibワクチン+小児用肺炎球菌ワクチン+ 水痘	34																				
MR1期+Hibワクチン+小児用肺炎球菌ワクチン+ 水痘+DPT-IPV	1																				
Hibワクチン初回1回目+小児用肺炎球菌ワクチン	4																				
Hibワクチン初回2回目+小児用肺炎球菌ワクチン	4																				
Hibワクチン初回3回目+小児用肺炎球菌ワクチン	6																				
Hibワクチン追加+小児用肺炎球菌ワクチン	71																				
B型肝炎1回目 +DPT-IPV+ヒブ+小児用肺炎球																					
B型肝炎2回目 +DPT-IPV+ヒブ+小児用肺炎球	13																				
B型肝炎3回目 +DPT-IPV+ヒブ+小児用肺炎球																					
ロタ1回目+ヒブ+小児用肺炎球菌+ロタ	470								1											1	2
ロタ2回目+ヒブ+小児用肺炎球菌+B型肝炎	6																				
ロタ3回目+ヒブ+小児用肺炎球菌+B型肝炎	1																				
合 計	578										3										3

	期別対象者数割合	発 生 割 合																	合 計	
		発熱	37.5℃以上 38.5℃未満	38.5℃以上	局所反応	けいれん	37.5℃未満	37.5℃以上	嘔吐	下痢	せき鼻水	蕁麻疹	発疹	リンパ節腫脹	関節痛	局所の湿潤	全身倦怠感	頭痛		血便
DPT-IPV1期初回1回目+ Hibワクチン+小児用肺炎球菌ワクチン	1.9																			
DPT-IPV1期初回2回目+ Hibワクチン+小児用肺炎球菌ワクチン	0.3																			
DPT-IPV1期初回3回目+ BCG	33.4									0.5										0.5
DPT-IPV1期初回3回目+ Hibワクチン+小児用肺炎球菌ワクチン																				
DPT-IPV1期追加+ Hibワクチン+小児用肺炎球菌ワクチン+B型肝炎																				
DPT-IPV1期追加+ 水痘	25.6									1.4										1.4
MR1期+ DPT-IPV																				
MR1期+Hibワクチン	0.2																			
MR1期+小児用肺炎球菌ワクチン	2.4																			
MR1期+水痘	13.0																			
MR1期+Hibワクチン+小児用肺炎球菌ワクチン	0.2																			
MR1期+Hibワクチン+小児用肺炎球菌ワクチン+ 水痘	5.9																			
MR1期+Hibワクチン+小児用肺炎球菌ワクチン+ 水痘+DPT-IPV	0.2																			
Hibワクチン初回1回目+小児用肺炎球菌ワクチン	0.7																			
Hibワクチン初回2回目+小児用肺炎球菌ワクチン	0.7																			
Hibワクチン初回3回目+小児用肺炎球菌ワクチン	1.0																			
Hibワクチン追加+小児用肺炎球菌ワクチン	12.3																			
B型肝炎1回目+DPT-IPV+ヒブ+小児用肺炎球菌																				
B型肝炎2回目+DPT-IPV+ヒブ+小児用肺炎球菌	2.2																			
B型肝炎3回目+DPT-IPV+ヒブ+小児用肺炎球菌																				
ロタ1回目+ヒブ+小児用肺炎球菌+B型肝炎	81.3								0.2											0.2
ロタ2回目+ヒブ+小児用肺炎球菌+B型肝炎	1.0																			
ロタ3回目+ヒブ+小児用肺炎球菌+B型肝炎	0.2																			
合 計	100.0									0.5										0.5

16日目(同時接種)

総 数	期別対象者割合	(対象者数 578 人) (異常発生者数 31 人)																	合 計		
		症 状																			
		発熱	37.5℃以上 38.5℃未満	38.5℃以上	局所反応	けいれん	37.5℃未満	37.5℃以上	嘔吐	下痢	せき鼻水	蕁麻疹	発疹	リンパ節腫 脹	関節痛	局所の湿 潤	全身倦怠 感	頭痛	血便		
DPT-IPV1期初回1回目+ Hibワクチン+小児用肺炎球菌ワクチン+B型肝炎	11																				
DPT-IPV1期初回2回目+ Hibワクチン+小児用肺炎球菌ワクチン+B型肝炎	2																				
DPT-IPV1期初回3回目+ BCG	193																				
DPT-IPV1期初回3回目+ Hibワクチン+小児用肺炎球菌ワクチン+B型肝炎																					
DPT-IPV1期追加+ Hibワクチン+小児用肺炎球菌ワクチン+B型肝炎																					
DPT-IPV1期追加+ 水痘	148											1									1
MR1期+ DPT-IPV																					
MR1期+Hibワクチン	1																				
MR1期+小児用肺炎球菌ワクチン	14																				
MR1期+水痘	75	1		1																	1
MR1期+Hibワクチン+小児用肺炎球菌ワクチン	1																				
MR1期+Hibワクチン+小児用肺炎球菌ワクチン+ 水痘	34																				
MR1期+Hibワクチン+小児用肺炎球菌ワクチン+ 水痘+DPT-IPV	1																				
Hibワクチン初回1回目+小児用肺炎球菌ワクチン	4																				
Hibワクチン初回2回目+小児用肺炎球菌ワクチン	4																				
Hibワクチン初回3回目+小児用肺炎球菌ワクチン	6																				
Hibワクチン追加+小児用肺炎球菌ワクチン	71																				
B型肝炎1回目 +DPT-IPV+ヒブ+小児用肺炎球菌																					
B型肝炎2回目 +DPT-IPV+ヒブ+小児用肺炎球菌	13																				
B型肝炎3回目 +DPT-IPV+ヒブ+小児用肺炎球菌																					
ロタ1回目+ヒブ+小児用肺炎球菌+ロタ	470												1								1
ロタ2回目+ヒブ+小児用肺炎球菌+B型肝炎	6																				
ロタ3回目+ヒブ+小児用肺炎球菌+B型肝炎	1																				
合 計	578	1		1								1									2

	期別対象者数割合	発 生 割 合																	合 計	
		発熱	37.5℃以上 38.5℃未満	38.5℃以上	局所反応	けいれん	37.5℃未満	37.5℃以上	嘔吐	下痢	せき鼻水	蕁麻疹	発疹	リンパ節腫脹	関節痛	局所の湿潤	全身倦怠感	頭痛		血便
DPT-IPV1期初回1回目+ Hibワクチン+小児用肺炎球菌ワクチン	1.9																			
DPT-IPV1期初回2回目+ Hibワクチン+小児用肺炎球菌ワクチン	0.3																			
DPT-IPV1期初回3回目+ BCG	33.4																			
DPT-IPV1期初回3回目+ Hibワクチン+小児用肺炎球菌ワクチン																				
DPT-IPV1期追加+ Hibワクチン+小児用肺炎球菌ワクチン+B型肝炎																				
DPT-IPV1期追加+ 水痘	25.6											0.7								0.7
MR1期+ DPT-IPV																				
MR1期+Hibワクチン	0.2																			
MR1期+小児用肺炎球菌ワクチン	2.4																			
MR1期+水痘	13.0	1.3		1.3																1.3
MR1期+Hibワクチン+小児用肺炎球菌ワクチン	0.2																			
MR1期+Hibワクチン+小児用肺炎球菌ワクチン+ 水痘	5.9																			
MR1期+Hibワクチン+小児用肺炎球菌ワクチン+ 水痘+DPT-IPV	0.2																			
Hibワクチン初回1回目+小児用肺炎球菌ワクチン	0.7																			
Hibワクチン初回2回目+小児用肺炎球菌ワクチン	0.7																			
Hibワクチン初回3回目+小児用肺炎球菌ワクチン	1.0																			
Hibワクチン追加+小児用肺炎球菌ワクチン	12.3																			
B型肝炎1回目+DPT-IPV+ヒブ+小児用肺炎球菌																				
B型肝炎2回目+DPT-IPV+ヒブ+小児用肺炎球菌	2.2																			
B型肝炎3回目+DPT-IPV+ヒブ+小児用肺炎球菌																				
ロタ1回目+ヒブ+小児用肺炎球菌+B型肝炎	81.3												0.2							0.2
ロタ2回目+ヒブ+小児用肺炎球菌+B型肝炎	1.0																			
ロタ3回目+ヒブ+小児用肺炎球菌+B型肝炎	0.2																			
合 計	100.0	0.2		0.2								0.2								0.3

17日目(同時接種)

総 数	期別対象者割合	(対象者数 578 人) (異常発生者数 31 人)																	合 計		
		症 状																			
		発熱	37.5℃以上 38.5℃未満	38.5℃以上	局所反応	けいれん	37.5℃未満	37.5℃以上	嘔吐	下痢	せき鼻水	蕁麻疹	発疹	リンパ節腫 脹	関節痛	局所の湿 潤	全身倦怠 感	頭痛	血便		
DPT-IPV1期初回1回目+ Hibワクチン+小児用肺炎球菌ワクチン+B型肝炎	11																				
DPT-IPV1期初回2回目+ Hibワクチン+小児用肺炎球菌ワクチン+B型肝炎	2																				
DPT-IPV1期初回3回目+ BCG	193										1										1
DPT-IPV1期初回3回目+ Hibワクチン+小児用肺炎球菌ワクチン+B型肝炎																					
DPT-IPV1期追加+ Hibワクチン+小児用肺炎球菌ワクチン+B型肝炎																					
DPT-IPV1期追加+ 水痘	148																				
MR1期+ DPT-IPV																					
MR1期+Hibワクチン	1																				
MR1期+小児用肺炎球菌ワクチン	14																				
MR1期+水痘	75	1		1																	1
MR1期+Hibワクチン+小児用肺炎球菌ワクチン	1																				
MR1期+Hibワクチン+小児用肺炎球菌ワクチン+ 水痘	34																				
MR1期+Hibワクチン+小児用肺炎球菌ワクチン+ 水痘+DPT-IPV	1																				
Hibワクチン初回1回目+小児用肺炎球菌ワクチン	4																				
Hibワクチン初回2回目+小児用肺炎球菌ワクチン	4																				
Hibワクチン初回3回目+小児用肺炎球菌ワクチン	6																				
Hibワクチン追加+小児用肺炎球菌ワクチン	71										1										1
B型肝炎1回目 +DPT-IPV+ヒブ+小児用肺炎球菌																					
B型肝炎2回目 +DPT-IPV+ヒブ+小児用肺炎球菌	13																				
B型肝炎3回目 +DPT-IPV+ヒブ+小児用肺炎球菌																					
ロタ1回目+ヒブ+小児用肺炎球菌+ロタ	470	1	1							1											2
ロタ2回目+ヒブ+小児用肺炎球菌+B型肝炎	6																				
ロタ3回目+ヒブ+小児用肺炎球菌+B型肝炎	1																				
合 計	578	1		1							2										3

	期別対象者数割合	発 生 割 合																	合 計	
		発熱	37.5℃以上 38.5℃未満	38.5℃以上	局所反応	けいれん	37.5℃未満	37.5℃以上	嘔吐	下痢	せき鼻水	蕁麻疹	発疹	リンパ節腫脹	関節痛	局所の湿潤	全身倦怠感	頭痛		血便
DPT-IPV1期初回1回目+ Hibワクチン+小児用肺炎球菌ワクチン	1.9																			
DPT-IPV1期初回2回目+ Hibワクチン+小児用肺炎球菌ワクチン	0.3																			
DPT-IPV1期初回3回目+ BCG	33.4									0.5										0.5
DPT-IPV1期初回3回目+ Hibワクチン+小児用肺炎球菌ワクチン																				
DPT-IPV1期追加+ Hibワクチン+小児用肺炎球菌ワクチン+B型肝炎																				
DPT-IPV1期追加+ 水痘	25.6																			
MR1期+ DPT-IPV																				
MR1期+Hibワクチン	0.2																			
MR1期+小児用肺炎球菌ワクチン	2.4																			
MR1期+水痘	13.0	1.3		1.3																1.3
MR1期+Hibワクチン+小児用肺炎球菌ワクチン	0.2																			
MR1期+Hibワクチン+小児用肺炎球菌ワクチン+ 水痘	5.9																			
MR1期+Hibワクチン+小児用肺炎球菌ワクチン+ 水痘+DPT-IPV	0.2																			
Hibワクチン初回1回目+小児用肺炎球菌ワクチン	0.7																			
Hibワクチン初回2回目+小児用肺炎球菌ワクチン	0.7																			
Hibワクチン初回3回目+小児用肺炎球菌ワクチン	1.0																			
Hibワクチン追加+小児用肺炎球菌ワクチン	12.3									1.4										1.4
B型肝炎1回目+DPT-IPV+ヒブ+小児用肺炎球菌																				
B型肝炎2回目+DPT-IPV+ヒブ+小児用肺炎球菌	2.2																			
B型肝炎3回目+DPT-IPV+ヒブ+小児用肺炎球菌																				
ロタ1回目+ヒブ+小児用肺炎球菌+B型肝炎	81.3	0.2	0.2							0.2										0.4
ロタ2回目+ヒブ+小児用肺炎球菌+B型肝炎	1.0																			
ロタ3回目+ヒブ+小児用肺炎球菌+B型肝炎	0.2																			
合 計	100.0	0.2		0.2						0.3										0.5

18日目(同時接種)

総 数	期別対象者割合	(対象者数 578 人) (異常発生者数 31 人)																	合 計		
		症 状																			
		発熱	37.5℃以上 38.5℃未満	38.5℃以上	局所反応	けいれん	37.5℃未満	37.5℃以上	嘔吐	下痢	せき鼻水	蕁麻疹	発疹	リンパ節腫 脹	関節痛	局所の湿 潤	全身倦怠 感	頭痛	血便		
DPT-IPV1期初回1回目+ Hibワクチン+小児用肺炎球菌ワクチン+B型肝炎	11																				
DPT-IPV1期初回2回目+ Hibワクチン+小児用肺炎球菌ワクチン+B型肝炎	2																				
DPT-IPV1期初回3回目+ BCG	193																				
DPT-IPV1期初回3回目+ Hibワクチン+小児用肺炎球菌ワクチン+B型肝炎																					
DPT-IPV1期追加+ Hibワクチン+小児用肺炎球菌ワクチン+B型肝炎																					
DPT-IPV1期追加+ 水痘	148										2										2
MR1期+ DPT-IPV																					
MR1期+Hibワクチン	1																				
MR1期+小児用肺炎球菌ワクチン	14																				
MR1期+水痘	75				1								1								2
MR1期+Hibワクチン+小児用肺炎球菌ワクチン	1																				
MR1期+Hibワクチン+小児用肺炎球菌ワクチン+ 水痘	34																				
MR1期+Hibワクチン+小児用肺炎球菌ワクチン+ 水痘+DPT-IPV	1																				
Hibワクチン初回1回目+小児用肺炎球菌ワクチン	4																				
Hibワクチン初回2回目+小児用肺炎球菌ワクチン	4																				
Hibワクチン初回3回目+小児用肺炎球菌ワクチン	6																				
Hibワクチン追加+小児用肺炎球菌ワクチン	71																				
B型肝炎1回目 +DPT-IPV+ヒブ+小児用肺炎球																					
B型肝炎2回目 +DPT-IPV+ヒブ+小児用肺炎球	13																				
B型肝炎3回目 +DPT-IPV+ヒブ+小児用肺炎球																					
ロタ1回目+ヒブ+小児用肺炎球菌+ロタ	470												1								1
ロタ2回目+ヒブ+小児用肺炎球菌+B型肝炎	6																				
ロタ3回目+ヒブ+小児用肺炎球菌+B型肝炎	1																				
合 計	578				1						2		1								4

	期別対象者数割合	発 生 割 合																	合 計
		発熱	37.5℃以上 38.5℃未満	38.5℃以上	局所反応	けいれん	37.5℃未満	37.5℃以上	嘔吐	下痢	せき鼻水	蕁麻疹	発疹	リンパ節腫脹	関節痛	局所の湿潤	全身倦怠感	頭痛	
DPT-IPV1期初回1回目+ Hibワクチン+小児用肺炎球菌ワクチン	1.9																		
DPT-IPV1期初回2回目+ Hibワクチン+小児用肺炎球菌ワクチン	0.3																		
DPT-IPV1期初回3回目+ BCG	33.4																		
DPT-IPV1期初回3回目+ Hibワクチン+小児用肺炎球菌ワクチン																			
DPT-IPV1期追加+ Hibワクチン+小児用肺炎球菌ワクチン+B型肝炎																			
DPT-IPV1期追加+ 水痘	25.6										1.4								1.4
MR1期+ DPT-IPV																			
MR1期+Hibワクチン	0.2																		
MR1期+小児用肺炎球菌ワクチン	2.4																		
MR1期+水痘	13.0				1.3														1.3
MR1期+Hibワクチン+小児用肺炎球菌ワクチン	0.2																		
MR1期+Hibワクチン+小児用肺炎球菌ワクチン+ 水痘	5.9																		
MR1期+Hibワクチン+小児用肺炎球菌ワクチン+ 水痘+DPT-IPV	0.2																		
Hibワクチン初回1回目+小児用肺炎球菌ワクチン	0.7																		
Hibワクチン初回2回目+小児用肺炎球菌ワクチン	0.7																		
Hibワクチン初回3回目+小児用肺炎球菌ワクチン	1.0																		
Hibワクチン追加+小児用肺炎球菌ワクチン	12.3																		
B型肝炎1回目+DPT-IPV+ヒブ+小児用肺炎球菌																			
B型肝炎2回目+DPT-IPV+ヒブ+小児用肺炎球菌	2.2																		
B型肝炎3回目+DPT-IPV+ヒブ+小児用肺炎球菌																			
ロタ1回目+ヒブ+小児用肺炎球菌+B型肝炎	81.3																		0.2
ロタ2回目+ヒブ+小児用肺炎球菌+B型肝炎	1.0																		
ロタ3回目+ヒブ+小児用肺炎球菌+B型肝炎	0.2																		
合 計	100.0				0.2						0.3								0.2

19日目(同時接種)

総 数	期別対象者割合	(対象者数 578 人) (異常発生者数 31 人)																	合 計		
		症 状																			
		発熱	37.5℃以上 38.5℃未満	38.5℃以上	局所反応	けいれん	37.5℃未満	37.5℃以上	嘔吐	下痢	せき鼻水	蕁麻疹	発疹	リンパ節腫 脹	関節痛	局所の湿 潤	全身倦怠 感	頭痛	血便		
DPT-IPV1期初回1回目+ Hibワクチン+小児用肺炎球菌ワクチン+B型肝炎	11																				
DPT-IPV1期初回2回目+ Hibワクチン+小児用肺炎球菌ワクチン+B型肝炎	2																				
DPT-IPV1期初回3回目+ BCG	193																				
DPT-IPV1期初回3回目+ Hibワクチン+小児用肺炎球菌ワクチン+B型肝炎																					
DPT-IPV1期追加+ Hibワクチン+小児用肺炎球菌ワクチン+B型肝炎																					
DPT-IPV1期追加+ 水痘	148										1										1
MR1期+ DPT-IPV																					
MR1期+Hibワクチン	1																				
MR1期+小児用肺炎球菌ワクチン	14													1							1
MR1期+水痘	75																				
MR1期+Hibワクチン+小児用肺炎球菌ワクチン	1																				
MR1期+Hibワクチン+小児用肺炎球菌ワクチン+ 水痘	34																				
MR1期+Hibワクチン+小児用肺炎球菌ワクチン+ 水痘+DPT-IPV	1																				
Hibワクチン初回1回目+小児用肺炎球菌ワクチン	4																				
Hibワクチン初回2回目+小児用肺炎球菌ワクチン	4																				
Hibワクチン初回3回目+小児用肺炎球菌ワクチン	6																				
Hibワクチン追加+小児用肺炎球菌ワクチン	71	1		1																	1
B型肝炎1回目 +DPT-IPV+ヒブ+小児用肺炎球																					
B型肝炎2回目 +DPT-IPV+ヒブ+小児用肺炎球	13																				
B型肝炎3回目 +DPT-IPV+ヒブ+小児用肺炎球																					
ロタ1回目+ヒブ+小児用肺炎球菌+ロタ	470																				
ロタ2回目+ヒブ+小児用肺炎球菌+B型肝炎	6																				
ロタ3回目+ヒブ+小児用肺炎球菌+B型肝炎	1																				
合 計	578	1		1							1		1								3

	期別対象者数割合	発 生 割 合																	合 計	
		発熱	37.5℃以上 38.5℃未満	38.5℃以上	局所反応	けいれん	37.5℃未満	37.5℃以上	嘔吐	下痢	せき鼻水	蕁麻疹	発疹	リンパ節腫脹	関節痛	局所の湿潤	全身倦怠感	頭痛		血便
DPT-IPV1期初回1回目+ Hibワクチン+小児用肺炎球菌ワクチン	1.9																			
DPT-IPV1期初回2回目+ Hibワクチン+小児用肺炎球菌ワクチン	0.3																			
DPT-IPV1期初回3回目+ BCG	33.4																			
DPT-IPV1期初回3回目+ Hibワクチン+小児用肺炎球菌ワクチン																				
DPT-IPV1期追加+ Hibワクチン+小児用肺炎球菌ワクチン+B型肝炎																				
DPT-IPV1期追加+ 水痘	25.6										0.7									0.7
MR1期+ DPT-IPV																				
MR1期+Hibワクチン	0.2																			
MR1期+小児用肺炎球菌ワクチン	2.4																			7.1
MR1期+水痘	13.0																			
MR1期+Hibワクチン+小児用肺炎球菌ワクチン	0.2																			
MR1期+Hibワクチン+小児用肺炎球菌ワクチン+ 水痘	5.9																			
MR1期+Hibワクチン+小児用肺炎球菌ワクチン+ 水痘+DPT-IPV	0.2																			
Hibワクチン初回1回目+小児用肺炎球菌ワクチン	0.7																			
Hibワクチン初回2回目+小児用肺炎球菌ワクチン	0.7																			
Hibワクチン初回3回目+小児用肺炎球菌ワクチン	1.0																			
Hibワクチン追加+小児用肺炎球菌ワクチン	12.3	1.4		1.4																1.4
B型肝炎1回目+DPT-IPV+ヒブ+小児用肺炎球菌																				
B型肝炎2回目+DPT-IPV+ヒブ+小児用肺炎球菌	2.2																			
B型肝炎3回目+DPT-IPV+ヒブ+小児用肺炎球菌																				
ロタ1回目+ヒブ+小児用肺炎球菌+B型肝炎	81.3																			
ロタ2回目+ヒブ+小児用肺炎球菌+B型肝炎	1.0																			
ロタ3回目+ヒブ+小児用肺炎球菌+B型肝炎	0.2																			
合 計	100.0	0.2		0.2							0.2			0.2						0.5

20日目(同時接種)

総 数	期別対象者割合	(対象者数 578 人) (異常発生者数 31 人)																	合 計		
		症 状																			
		発熱	37.5℃以上 38.5℃未満	38.5℃以上	局所反応	けいれん	37.5℃未満	37.5℃以上	嘔吐	下痢	せき鼻水	蕁麻疹	発疹	リンパ節腫 脹	関節痛	局所の湿 潤	全身倦怠 感	頭痛	血便		
DPT-IPV1期初回1回目+ Hibワクチン+小児用肺炎球菌ワクチン+B型肝炎	11																				
DPT-IPV1期初回2回目+ Hibワクチン+小児用肺炎球菌ワクチン+B型肝炎	2																				
DPT-IPV1期初回3回目+ BCG	193									1											1
DPT-IPV1期初回3回目+ Hibワクチン+小児用肺炎球菌ワクチン+B型肝炎																					
DPT-IPV1期追加+ Hibワクチン+小児用肺炎球菌ワクチン+B型肝炎																					
DPT-IPV1期追加+ 水痘	148	1	1						1		2										4
MR1期+ DPT-IPV																					
MR1期+Hibワクチン	1																				
MR1期+小児用肺炎球菌ワクチン	14																				
MR1期+水痘	75																				
MR1期+Hibワクチン+小児用肺炎球菌ワクチン	1																				
MR1期+Hibワクチン+小児用肺炎球菌ワクチン+ 水痘	34																				
MR1期+Hibワクチン+小児用肺炎球菌ワクチン+ 水痘+DPT-IPV	1																				
Hibワクチン初回1回目+小児用肺炎球菌ワクチン	4																				
Hibワクチン初回2回目+小児用肺炎球菌ワクチン	4																				
Hibワクチン初回3回目+小児用肺炎球菌ワクチン	6																				
Hibワクチン追加+小児用肺炎球菌ワクチン	71																				
B型肝炎1回目 +DPT-IPV+ヒブ+小児用肺炎球菌																					
B型肝炎2回目 +DPT-IPV+ヒブ+小児用肺炎球菌	13																				
B型肝炎3回目 +DPT-IPV+ヒブ+小児用肺炎球菌																					
ロタ1回目+ヒブ+小児用肺炎球菌+ロタ	470																				
ロタ2回目+ヒブ+小児用肺炎球菌+B型肝炎	6																				
ロタ3回目+ヒブ+小児用肺炎球菌+B型肝炎	1																				
合 計	578	1	1						1	1	2										5

	期別対象者数割合	発 生 割 合																	合 計	
		発熱	37.5℃以上 38.5℃未満	38.5℃以上	局所反応	けいれん	37.5℃未満	37.5℃以上	嘔吐	下痢	せき鼻水	蕁麻疹	発疹	リンパ節腫脹	関節痛	局所の湿潤	全身倦怠感	頭痛		血便
DPT-IPV1期初回1回目+ Hibワクチン+小児用肺炎球菌ワクチン	1.9																			
DPT-IPV1期初回2回目+ Hibワクチン+小児用肺炎球菌ワクチン	0.3																			
DPT-IPV1期初回3回目+ BCG	33.4								0.5											0.5
DPT-IPV1期初回3回目+ Hibワクチン+小児用肺炎球菌ワクチン																				
DPT-IPV1期追加+ Hibワクチン+小児用肺炎球菌ワクチン+B型肝炎																				
DPT-IPV1期追加+ 水痘	25.6	0.7	0.7					0.7		1.4										2.7
MR1期+ DPT-IPV																				
MR1期+Hibワクチン	0.2																			
MR1期+小児用肺炎球菌ワクチン	2.4																			
MR1期+水痘	13.0																			
MR1期+Hibワクチン+小児用肺炎球菌ワクチン	0.2																			
MR1期+Hibワクチン+小児用肺炎球菌ワクチン+ 水痘	5.9																			
MR1期+Hibワクチン+小児用肺炎球菌ワクチン+ 水痘+DPT-IPV	0.2																			
Hibワクチン初回1回目+小児用肺炎球菌ワクチン	0.7																			
Hibワクチン初回2回目+小児用肺炎球菌ワクチン	0.7																			
Hibワクチン初回3回目+小児用肺炎球菌ワクチン	1.0																			
Hibワクチン追加+小児用肺炎球菌ワクチン	12.3																			
B型肝炎1回目+DPT-IPV+ヒブ+小児用肺炎球菌																				
B型肝炎2回目+DPT-IPV+ヒブ+小児用肺炎球菌	2.2																			
B型肝炎3回目+DPT-IPV+ヒブ+小児用肺炎球菌																				
ロタ1回目+ヒブ+小児用肺炎球菌+B型肝炎	81.3																			
ロタ2回目+ヒブ+小児用肺炎球菌+B型肝炎	1.0																			
ロタ3回目+ヒブ+小児用肺炎球菌+B型肝炎	0.2																			
合 計	100.0	0.2	0.2					0.2	0.2	0.3										0.9

21日目(同時接種)

総 数	期別対象者割合	(対象者数 578 人) (異常発生者数 31 人)																	合 計		
		症 状																			
		発熱	37.5℃以上 38.5℃未満	38.5℃以上	局所反応	けいれん	37.5℃未満	37.5℃以上	嘔吐	下痢	せき鼻水	蕁麻疹	発疹	リンパ節腫 脹	関節痛	局所の湿 潤	全身倦怠 感	頭痛	血便		
DPT-IPV1期初回1回目+ Hibワクチン+小児用肺炎球菌ワクチン+B型肝炎	11																				
DPT-IPV1期初回2回目+ Hibワクチン+小児用肺炎球菌ワクチン+B型肝炎	2																				
DPT-IPV1期初回3回目+ BCG	193																				
DPT-IPV1期初回3回目+ Hibワクチン+小児用肺炎球菌ワクチン+B型肝炎																					
DPT-IPV1期追加+ Hibワクチン+小児用肺炎球菌ワクチン+B型肝炎																					
DPT-IPV1期追加+ 水痘	148	1		1							2										3
MR1期+ DPT-IPV																					
MR1期+Hibワクチン	1																				
MR1期+小児用肺炎球菌ワクチン	14																				
MR1期+水痘	75																				
MR1期+Hibワクチン+小児用肺炎球菌ワクチン	1																				
MR1期+Hibワクチン+小児用肺炎球菌ワクチン+ 水痘	34																				
MR1期+Hibワクチン+小児用肺炎球菌ワクチン+ 水痘+DPT-IPV	1																				
Hibワクチン初回1回目+小児用肺炎球菌ワクチン	4																				
Hibワクチン初回2回目+小児用肺炎球菌ワクチン	4																				
Hibワクチン初回3回目+小児用肺炎球菌ワクチン	6																				
Hibワクチン追加+小児用肺炎球菌ワクチン	71																				
B型肝炎1回目 +DPT-IPV+ヒブ+小児用肺炎球菌																					
B型肝炎2回目 +DPT-IPV+ヒブ+小児用肺炎球菌	13																				
B型肝炎3回目 +DPT-IPV+ヒブ+小児用肺炎球菌																					
ロタ1回目+ヒブ+小児用肺炎球菌+ロタ	470												1								1
ロタ2回目+ヒブ+小児用肺炎球菌+B型肝炎	6																				
ロタ3回目+ヒブ+小児用肺炎球菌+B型肝炎	1																				
合 計	578	1		1							2										3

	期別対象者数割合	発 生 割 合																	合 計	
		発熱	37.5℃以上 38.5℃未満	38.5℃以上	局所反応	けいれん	37.5℃未満	37.5℃以上	嘔吐	下痢	せき鼻水	蕁麻疹	発疹	リンパ節腫脹	関節痛	局所の湿潤	全身倦怠感	頭痛		血便
DPT-IPV1期初回1回目+ Hibワクチン+小児用肺炎球菌ワクチン	1.9																			
DPT-IPV1期初回2回目+ Hibワクチン+小児用肺炎球菌ワクチン	0.3																			
DPT-IPV1期初回3回目+ BCG	33.4																			
DPT-IPV1期初回3回目+ Hibワクチン+小児用肺炎球菌ワクチン																				
DPT-IPV1期追加+ Hibワクチン+小児用肺炎球菌ワクチン+B型肝炎																				
DPT-IPV1期追加+ 水痘	25.6	0.7		0.7								1.4								2.0
MR1期+ DPT-IPV																				
MR1期+Hibワクチン	0.2																			
MR1期+小児用肺炎球菌ワクチン	2.4																			
MR1期+水痘	13.0																			
MR1期+Hibワクチン+小児用肺炎球菌ワクチン	0.2																			
MR1期+Hibワクチン+小児用肺炎球菌ワクチン+ 水痘	5.9																			
MR1期+Hibワクチン+小児用肺炎球菌ワクチン+ 水痘+DPT-IPV	0.2																			
Hibワクチン初回1回目+小児用肺炎球菌ワクチン	0.7																			
Hibワクチン初回2回目+小児用肺炎球菌ワクチン	0.7																			
Hibワクチン初回3回目+小児用肺炎球菌ワクチン	1.0																			
Hibワクチン追加+小児用肺炎球菌ワクチン	12.3																			
B型肝炎1回目+DPT-IPV+ヒブ+小児用肺炎球菌																				
B型肝炎2回目+DPT-IPV+ヒブ+小児用肺炎球菌	2.2																			
B型肝炎3回目+DPT-IPV+ヒブ+小児用肺炎球菌																				
ロタ1回目+ヒブ+小児用肺炎球菌+B型肝炎	81.3													0.2						0.2
ロタ2回目+ヒブ+小児用肺炎球菌+B型肝炎	1.0																			
ロタ3回目+ヒブ+小児用肺炎球菌+B型肝炎	0.2																			
合 計	100.0	0.2		0.2								0.3								0.5

22日目(同時接種)

総 数	期別対象者割合	(対象者数 578 人) (異常発生者数 31 人)																	合 計		
		症 状																			
		発熱	37.5℃以上 38.5℃未満	38.5℃以上	局所反応	けいれん	37.5℃未満	37.5℃以上	嘔吐	下痢	せき鼻水	蕁麻疹	発疹	リンパ節腫 脹	関節痛	局所の湿 潤	全身倦怠 感	頭痛	血便		
DPT-IPV1期初回1回目+ Hibワクチン+小児用肺炎球菌ワクチン+B型肝炎	11																				
DPT-IPV1期初回2回目+ Hibワクチン+小児用肺炎球菌ワクチン+B型肝炎	2																				
DPT-IPV1期初回3回目+ BCG	193										1										1
DPT-IPV1期初回3回目+ Hibワクチン+小児用肺炎球菌ワクチン+B型肝炎																					
DPT-IPV1期追加+ Hibワクチン+小児用肺炎球菌ワクチン+B型肝炎																					
DPT-IPV1期追加+ 水痘	148																				
MR1期+ DPT-IPV																					
MR1期+Hibワクチン	1																				
MR1期+小児用肺炎球菌ワクチン	14																				
MR1期+水痘	75																				
MR1期+Hibワクチン+小児用肺炎球菌ワクチン	1																				
MR1期+Hibワクチン+小児用肺炎球菌ワクチン+ 水痘	34																				
MR1期+Hibワクチン+小児用肺炎球菌ワクチン+ 水痘+DPT-IPV	1																				
Hibワクチン初回1回目+小児用肺炎球菌ワクチン	4																				
Hibワクチン初回2回目+小児用肺炎球菌ワクチン	4																				
Hibワクチン初回3回目+小児用肺炎球菌ワクチン	6																				
Hibワクチン追加+小児用肺炎球菌ワクチン	71																				
B型肝炎1回目 +DPT-IPV+ヒブ+小児用肺炎球																					
B型肝炎2回目 +DPT-IPV+ヒブ+小児用肺炎球	13																				
B型肝炎3回目 +DPT-IPV+ヒブ+小児用肺炎球																					
ロタ1回目+ヒブ+小児用肺炎球菌+ロタ	470																				
ロタ2回目+ヒブ+小児用肺炎球菌+B型肝炎	6																				
ロタ3回目+ヒブ+小児用肺炎球菌+B型肝炎	1																				
合 計	578										1										1

	期別対象者数割合	発 生 割 合																	合 計	
		発熱	37.5℃以上 38.5℃未満	38.5℃以上	局所反応	けいれん	37.5℃未満	37.5℃以上	嘔吐	下痢	せき鼻水	蕁麻疹	発疹	リンパ節腫脹	関節痛	局所の湿潤	全身倦怠感	頭痛		血便
DPT-IPV1期初回1回目+ Hibワクチン+小児用肺炎球菌ワクチン	1.9																			
DPT-IPV1期初回2回目+ Hibワクチン+小児用肺炎球菌ワクチン	0.3																			
DPT-IPV1期初回3回目+ BCG	33.4									0.5										0.5
DPT-IPV1期初回3回目+ Hibワクチン+小児用肺炎球菌ワクチン																				
DPT-IPV1期追加+ Hibワクチン+小児用肺炎球菌ワクチン+B型肝炎																				
DPT-IPV1期追加+ 水痘	25.6																			
MR1期+ DPT-IPV																				
MR1期+Hibワクチン	0.2																			
MR1期+小児用肺炎球菌ワクチン	2.4																			
MR1期+水痘	13.0																			
MR1期+Hibワクチン+小児用肺炎球菌ワクチン	0.2																			
MR1期+Hibワクチン+小児用肺炎球菌ワクチン+ 水痘	5.9																			
MR1期+Hibワクチン+小児用肺炎球菌ワクチン+ 水痘+DPT-IPV	0.2																			
Hibワクチン初回1回目+小児用肺炎球菌ワクチン	0.7																			
Hibワクチン初回2回目+小児用肺炎球菌ワクチン	0.7																			
Hibワクチン初回3回目+小児用肺炎球菌ワクチン	1.0																			
Hibワクチン追加+小児用肺炎球菌ワクチン	12.3																			
B型肝炎1回目+DPT-IPV+ヒブ+小児用肺炎球菌																				
B型肝炎2回目+DPT-IPV+ヒブ+小児用肺炎球菌	2.2																			
B型肝炎3回目+DPT-IPV+ヒブ+小児用肺炎球菌																				
ロタ1回目+ヒブ+小児用肺炎球菌+B型肝炎	81.3																			
ロタ2回目+ヒブ+小児用肺炎球菌+B型肝炎	1.0																			
ロタ3回目+ヒブ+小児用肺炎球菌+B型肝炎	0.2																			
合 計	100.0										0.2									0.2

23日目(同時接種)

総 数	期別対象者割合	(対象者数 578 人) (異常発生者数 31 人)																	合 計			
		症 状																				
		発熱	37.5℃以上 38.5℃未満	38.5℃以上	局所反応	けいれん	37.5℃未満	37.5℃以上	嘔吐	下痢	せき鼻水	蕁麻疹	発疹	リンパ節腫 脹	関節痛	局所の湿 潤	全身倦怠 感	頭痛	血便			
DPT-IPV1期初回1回目+ Hibワクチン+小児用肺炎球菌ワクチン+B型肝炎	11																					
DPT-IPV1期初回2回目+ Hibワクチン+小児用肺炎球菌ワクチン+B型肝炎	2																					
DPT-IPV1期初回3回目+ BCG	193	1	1							2	3										6	
DPT-IPV1期初回3回目+ Hibワクチン+小児用肺炎球菌ワクチン+B型肝炎																						
DPT-IPV1期追加+ Hibワクチン+小児用肺炎球菌ワクチン+B型肝炎																						
DPT-IPV1期追加+ 水痘	148																					
MR1期+ DPT-IPV																						
MR1期+Hibワクチン	1																					
MR1期+小児用肺炎球菌ワクチン	14																					
MR1期+水痘	75																					
MR1期+Hibワクチン+小児用肺炎球菌ワクチン	1																					
MR1期+Hibワクチン+小児用肺炎球菌ワクチン+ 水痘	34																					
MR1期+Hibワクチン+小児用肺炎球菌ワクチン+ 水痘+DPT-IPV	1																					
Hibワクチン初回1回目+小児用肺炎球菌ワクチン	4																					
Hibワクチン初回2回目+小児用肺炎球菌ワクチン	4																					
Hibワクチン初回3回目+小児用肺炎球菌ワクチン	6																					
Hibワクチン追加+小児用肺炎球菌ワクチン	71										1											1
B型肝炎1回目 +DPT-IPV+ヒブ+小児用肺炎球																						
B型肝炎2回目 +DPT-IPV+ヒブ+小児用肺炎球	13																					
B型肝炎3回目 +DPT-IPV+ヒブ+小児用肺炎球																						
ロタ1回目+ヒブ+小児用肺炎球菌+ロタ	470																					
ロタ2回目+ヒブ+小児用肺炎球菌+B型肝炎	6																					
ロタ3回目+ヒブ+小児用肺炎球菌+B型肝炎	1																					
合 計	578	1	1							2	4											7

	期別対象者数割合	発 生 割 合																	合 計	
		発熱	37.5℃以上 38.5℃未満	38.5℃以上	局所反応	けいれん	37.5℃未満	37.5℃以上	嘔吐	下痢	せき鼻水	蕁麻疹	発疹	リンパ節腫脹	関節痛	局所の湿潤	全身倦怠感	頭痛		血便
DPT-IPV1期初回1回目+ Hibワクチン+小児用肺炎球菌ワクチン	1.9																			
DPT-IPV1期初回2回目+ Hibワクチン+小児用肺炎球菌ワクチン	0.3																			
DPT-IPV1期初回3回目+ BCG	33.4	0.5	0.5						1.0	1.6										3.1
DPT-IPV1期初回3回目+ Hibワクチン+小児用肺炎球菌ワクチン																				
DPT-IPV1期追加+ Hibワクチン+小児用肺炎球菌ワクチン+B型肝炎																				
DPT-IPV1期追加+ 水痘	25.6																			
MR1期+ DPT-IPV																				
MR1期+Hibワクチン	0.2																			
MR1期+小児用肺炎球菌ワクチン	2.4																			
MR1期+水痘	13.0																			
MR1期+Hibワクチン+小児用肺炎球菌ワクチン	0.2																			
MR1期+Hibワクチン+小児用肺炎球菌ワクチン+ 水痘	5.9																			
MR1期+Hibワクチン+小児用肺炎球菌ワクチン+ 水痘+DPT-IPV	0.2																			
Hibワクチン初回1回目+小児用肺炎球菌ワクチン	0.7																			
Hibワクチン初回2回目+小児用肺炎球菌ワクチン	0.7																			
Hibワクチン初回3回目+小児用肺炎球菌ワクチン	1.0																			
Hibワクチン追加+小児用肺炎球菌ワクチン	12.3									1.4										1.4
B型肝炎1回目+DPT-IPV+ヒブ+小児用肺炎球菌																				
B型肝炎2回目+DPT-IPV+ヒブ+小児用肺炎球菌	2.2																			
B型肝炎3回目+DPT-IPV+ヒブ+小児用肺炎球菌																				
ロタ1回目+ヒブ+小児用肺炎球菌+B型肝炎	81.3																			
ロタ2回目+ヒブ+小児用肺炎球菌+B型肝炎	1.0																			
ロタ3回目+ヒブ+小児用肺炎球菌+B型肝炎	0.2																			
合 計	100.0	0.2	0.2						0.3	0.7										1.2

24日目(同時接種)

総 数	期別対象者割合	(対象者数 578 人) (異常発生者数 31 人)																	合 計		
		症 状																			
		発熱	37.5℃以上 38.5℃未満	38.5℃以上	局所反応	けいれん	37.5℃未満	37.5℃以上	嘔吐	下痢	せき鼻水	蕁麻疹	発疹	リンパ節腫 脹	関節痛	局所の湿 潤	全身倦怠 感	頭痛	血便		
DPT-IPV1期初回1回目+ Hibワクチン+小児用肺炎球菌ワクチン+B型肝炎	11																				
DPT-IPV1期初回2回目+ Hibワクチン+小児用肺炎球菌ワクチン+B型肝炎	2																				
DPT-IPV1期初回3回目+ BCG	193	1	1						1												2
DPT-IPV1期初回3回目+ Hibワクチン+小児用肺炎球菌ワクチン+B型肝炎																					
DPT-IPV1期追加+ Hibワクチン+小児用肺炎球菌ワクチン+B型肝炎																					
DPT-IPV1期追加+ 水痘	148										1										1
MR1期+ DPT-IPV																					
MR1期+Hibワクチン	1																				
MR1期+小児用肺炎球菌ワクチン	14																				
MR1期+水痘	75																				
MR1期+Hibワクチン+小児用肺炎球菌ワクチン	1																				
MR1期+Hibワクチン+小児用肺炎球菌ワクチン+ 水痘	34																				
MR1期+Hibワクチン+小児用肺炎球菌ワクチン+ 水痘+DPT-IPV	1																				
Hibワクチン初回1回目+小児用肺炎球菌ワクチン	4																				
Hibワクチン初回2回目+小児用肺炎球菌ワクチン	4																				
Hibワクチン初回3回目+小児用肺炎球菌ワクチン	6																				
Hibワクチン追加+小児用肺炎球菌ワクチン	71																				
B型肝炎1回目 +DPT-IPV+ヒブ+小児用肺炎球菌																					
B型肝炎2回目 +DPT-IPV+ヒブ+小児用肺炎球菌	13																				
B型肝炎3回目 +DPT-IPV+ヒブ+小児用肺炎球菌																					
ロタ1回目+ヒブ+小児用肺炎球菌+ロタ	470									1			1							1	3
ロタ2回目+ヒブ+小児用肺炎球菌+B型肝炎	6																				
ロタ3回目+ヒブ+小児用肺炎球菌+B型肝炎	1																				
合 計	578	1	1						1	1											3

	期別対象者数割合	発 生 割 合																	合 計	
		発熱	37.5℃以上 38.5℃未満	38.5℃以上	局所反応	けいれん	37.5℃未満	37.5℃以上	嘔吐	下痢	せき鼻水	蕁麻疹	発疹	リンパ節腫脹	関節痛	局所の湿潤	全身倦怠感	頭痛		血便
DPT-IPV1期初回1回目+ Hibワクチン+小児用肺炎球菌ワクチン	1.9																			
DPT-IPV1期初回2回目+ Hibワクチン+小児用肺炎球菌ワクチン	0.3																			
DPT-IPV1期初回3回目+ BCG	33.4	0.5	0.5						0.5											1.0
DPT-IPV1期初回3回目+ Hibワクチン+小児用肺炎球菌ワクチン																				
DPT-IPV1期追加+ Hibワクチン+小児用肺炎球菌ワクチン+B型肝炎																				
DPT-IPV1期追加+ 水痘	25.6									0.7										0.7
MR1期+ DPT-IPV																				
MR1期+Hibワクチン	0.2																			
MR1期+小児用肺炎球菌ワクチン	2.4																			
MR1期+水痘	13.0																			
MR1期+Hibワクチン+小児用肺炎球菌ワクチン	0.2																			
MR1期+Hibワクチン+小児用肺炎球菌ワクチン+ 水痘	5.9																			
MR1期+Hibワクチン+小児用肺炎球菌ワクチン+ 水痘+DPT-IPV	0.2																			
Hibワクチン初回1回目+小児用肺炎球菌ワクチン	0.7																			
Hibワクチン初回2回目+小児用肺炎球菌ワクチン	0.7																			
Hibワクチン初回3回目+小児用肺炎球菌ワクチン	1.0																			
Hibワクチン追加+小児用肺炎球菌ワクチン	12.3																			
B型肝炎1回目+DPT-IPV+ヒブ+小児用肺炎球菌																				
B型肝炎2回目+DPT-IPV+ヒブ+小児用肺炎球菌	2.2																			
B型肝炎3回目+DPT-IPV+ヒブ+小児用肺炎球菌																				
ロタ1回目+ヒブ+小児用肺炎球菌+B型肝炎	81.3								0.2				0.2						0.2	0.6
ロタ2回目+ヒブ+小児用肺炎球菌+B型肝炎	1.0																			
ロタ3回目+ヒブ+小児用肺炎球菌+B型肝炎	0.2																			
合 計	100.0	0.2	0.2						0.2	0.2										0.5

25日目(同時接種)

総 数	期別対象者割合	(対象者数 578 人) (異常発生者数 31 人)																	合 計		
		症 状																			
		発熱	37.5℃以上 38.5℃未満	38.5℃以上	局所反応	けいれん	37.5℃未満	37.5℃以上	嘔吐	下痢	せき鼻水	蕁麻疹	発疹	リンパ節腫 脹	関節痛	局所の湿 潤	全身倦怠 感	頭痛	血便		
DPT-IPV1期初回1回目+ Hibワクチン+小児用肺炎球菌ワクチン+B型肝炎	11																				
DPT-IPV1期初回2回目+ Hibワクチン+小児用肺炎球菌ワクチン+B型肝炎	2																				
DPT-IPV1期初回3回目+ BCG	193				1																1
DPT-IPV1期初回3回目+ Hibワクチン+小児用肺炎球菌ワクチン+B型肝炎																					
DPT-IPV1期追加+ Hibワクチン+小児用肺炎球菌ワクチン+B型肝炎																					
DPT-IPV1期追加+ 水痘	148																				
MR1期+ DPT-IPV																					
MR1期+Hibワクチン	1																				
MR1期+小児用肺炎球菌ワクチン	14																				
MR1期+水痘	75																				
MR1期+Hibワクチン+小児用肺炎球菌ワクチン	1																				
MR1期+Hibワクチン+小児用肺炎球菌ワクチン+ 水痘	34																				
MR1期+Hibワクチン+小児用肺炎球菌ワクチン+ 水痘+DPT-IPV	1																				
Hibワクチン初回1回目+小児用肺炎球菌ワクチン	4																				
Hibワクチン初回2回目+小児用肺炎球菌ワクチン	4																				
Hibワクチン初回3回目+小児用肺炎球菌ワクチン	6																				
Hibワクチン追加+小児用肺炎球菌ワクチン	71																				
B型肝炎1回目 +DPT-IPV+ヒブ+小児用肺炎球																					
B型肝炎2回目 +DPT-IPV+ヒブ+小児用肺炎球	13																				
B型肝炎3回目 +DPT-IPV+ヒブ+小児用肺炎球																					
ロタ1回目+ヒブ+小児用肺炎球菌+ロタ	470																				
ロタ2回目+ヒブ+小児用肺炎球菌+B型肝炎	6																				
ロタ3回目+ヒブ+小児用肺炎球菌+B型肝炎	1																				
合 計	578				1																1

	期別対象者数割合	発 生 割 合																	合 計	
		発熱	37.5℃以上 38.5℃未満	38.5℃以上	局所反応	けいれん	37.5℃未満	37.5℃以上	嘔吐	下痢	せき鼻水	蕁麻疹	発疹	リンパ節腫脹	関節痛	局所の湿潤	全身倦怠感	頭痛		血便
DPT-IPV1期初回1回目+ Hibワクチン+小児用肺炎球菌ワクチン	1.9																			
DPT-IPV1期初回2回目+ Hibワクチン+小児用肺炎球菌ワクチン	0.3																			
DPT-IPV1期初回3回目+ BCG	33.4				0.5															0.5
DPT-IPV1期初回3回目+ Hibワクチン+小児用肺炎球菌ワクチン																				
DPT-IPV1期追加+ Hibワクチン+小児用肺炎球菌ワクチン+B型肝炎																				
DPT-IPV1期追加+ 水痘	25.6																			
MR1期+ DPT-IPV																				
MR1期+Hibワクチン	0.2																			
MR1期+小児用肺炎球菌ワクチン	2.4																			
MR1期+水痘	13.0																			
MR1期+Hibワクチン+小児用肺炎球菌ワクチン	0.2																			
MR1期+Hibワクチン+小児用肺炎球菌ワクチン+ 水痘	5.9																			
MR1期+Hibワクチン+小児用肺炎球菌ワクチン+ 水痘+DPT-IPV	0.2																			
Hibワクチン初回1回目+小児用肺炎球菌ワクチン	0.7																			
Hibワクチン初回2回目+小児用肺炎球菌ワクチン	0.7																			
Hibワクチン初回3回目+小児用肺炎球菌ワクチン	1.0																			
Hibワクチン追加+小児用肺炎球菌ワクチン	12.3																			
B型肝炎1回目+DPT-IPV+ヒブ+小児用肺炎球菌																				
B型肝炎2回目+DPT-IPV+ヒブ+小児用肺炎球菌	2.2																			
B型肝炎3回目+DPT-IPV+ヒブ+小児用肺炎球菌																				
ロタ1回目+ヒブ+小児用肺炎球菌+B型肝炎	81.3																			
ロタ2回目+ヒブ+小児用肺炎球菌+B型肝炎	1.0																			
ロタ3回目+ヒブ+小児用肺炎球菌+B型肝炎	0.2																			
合 計	100.0				0.2															0.2

26日目(同時接種)

総 数	期別対象者割合	(対象者数 578 人) (異常発生者数 31 人)																	合 計		
		症 状																			
		発熱	37.5℃以上 38.5℃未満	38.5℃以上	局所反応	けいれん	37.5℃未満	37.5℃以上	嘔吐	下痢	せき鼻水	蕁麻疹	発疹	リンパ節腫 脹	関節痛	局所の湿 潤	全身倦怠 感	頭痛	血便		
DPT-IPV1期初回1回目+ Hibワクチン+小児用肺炎球菌ワクチン+B型肝炎	11																				
DPT-IPV1期初回2回目+ Hibワクチン+小児用肺炎球菌ワクチン+B型肝炎	2																				
DPT-IPV1期初回3回目+ BCG	193																				
DPT-IPV1期初回3回目+ Hibワクチン+小児用肺炎球菌ワクチン+B型肝炎																					
DPT-IPV1期追加+ Hibワクチン+小児用肺炎球菌ワクチン+B型肝炎																					
DPT-IPV1期追加+ 水痘	148	1	1																		1
MR1期+ DPT-IPV																					
MR1期+Hibワクチン	1																				
MR1期+小児用肺炎球菌ワクチン	14																				
MR1期+水痘	75																				
MR1期+Hibワクチン+小児用肺炎球菌ワクチン	1																				
MR1期+Hibワクチン+小児用肺炎球菌ワクチン+ 水痘	34																				
MR1期+Hibワクチン+小児用肺炎球菌ワクチン+ 水痘+DPT-IPV	1																				
Hibワクチン初回1回目+小児用肺炎球菌ワクチン	4																				
Hibワクチン初回2回目+小児用肺炎球菌ワクチン	4																				
Hibワクチン初回3回目+小児用肺炎球菌ワクチン	6																				
Hibワクチン追加+小児用肺炎球菌ワクチン	71																				
B型肝炎1回目 +DPT-IPV+ヒブ+小児用肺炎球																					
B型肝炎2回目 +DPT-IPV+ヒブ+小児用肺炎球	13																				
B型肝炎3回目 +DPT-IPV+ヒブ+小児用肺炎球																					
ロタ1回目+ヒブ+小児用肺炎球菌+ロタ	470									2											2
ロタ2回目+ヒブ+小児用肺炎球菌+B型肝炎	6																				
ロタ3回目+ヒブ+小児用肺炎球菌+B型肝炎	1																				
合 計	578	1	1																		1

	期別対象者数割合	発 生 割 合																	合 計	
		発熱	37.5℃以上 38.5℃未満	38.5℃以上	局所反応	けいれん	37.5℃未満	37.5℃以上	嘔吐	下痢	せき鼻水	蕁麻疹	発疹	リンパ節腫脹	関節痛	局所の湿潤	全身倦怠感	頭痛		血便
DPT-IPV1期初回1回目+ Hibワクチン+小児用肺炎球菌ワクチン	1.9																			
DPT-IPV1期初回2回目+ Hibワクチン+小児用肺炎球菌ワクチン	0.3																			
DPT-IPV1期初回3回目+ BCG	33.4																			
DPT-IPV1期初回3回目+ Hibワクチン+小児用肺炎球菌ワクチン																				
DPT-IPV1期追加+ Hibワクチン+小児用肺炎球菌ワクチン+B型肝炎																				
DPT-IPV1期追加+ 水痘	25.6	0.7	0.7																	0.7
MR1期+ DPT-IPV																				
MR1期+Hibワクチン	0.2																			
MR1期+小児用肺炎球菌ワクチン	2.4																			
MR1期+水痘	13.0																			
MR1期+Hibワクチン+小児用肺炎球菌ワクチン	0.2																			
MR1期+Hibワクチン+小児用肺炎球菌ワクチン+ 水痘	5.9																			
MR1期+Hibワクチン+小児用肺炎球菌ワクチン+ 水痘+DPT-IPV	0.2																			
Hibワクチン初回1回目+小児用肺炎球菌ワクチン	0.7																			
Hibワクチン初回2回目+小児用肺炎球菌ワクチン	0.7																			
Hibワクチン初回3回目+小児用肺炎球菌ワクチン	1.0																			
Hibワクチン追加+小児用肺炎球菌ワクチン	12.3																			
B型肝炎1回目+DPT-IPV+ヒブ+小児用肺炎球菌																				
B型肝炎2回目+DPT-IPV+ヒブ+小児用肺炎球菌	2.2																			
B型肝炎3回目+DPT-IPV+ヒブ+小児用肺炎球菌																				
ロタ1回目+ヒブ+小児用肺炎球菌+B型肝炎	81.3									0.4										0.4
ロタ2回目+ヒブ+小児用肺炎球菌+B型肝炎	1.0																			
ロタ3回目+ヒブ+小児用肺炎球菌+B型肝炎	0.2																			
合 計	100.0	0.2	0.2																	0.2

27日目(同時接種)

総 数	期別対象者割合	(対象者数 578 人) (異常発生者数 31 人)																	合 計		
		症 状																			
		発熱	37.5℃以上 38.5℃未満	38.5℃以上	局所反応	けいれん	37.5℃未満	37.5℃以上	嘔吐	下痢	せき鼻水	蕁麻疹	発疹	リンパ節腫 脹	関節痛	局所の湿 潤	全身倦怠 感	頭痛	血便		
DPT-IPV1期初回1回目+ Hibワクチン+小児用肺炎球菌ワクチン+B型肝炎	11																				
DPT-IPV1期初回2回目+ Hibワクチン+小児用肺炎球菌ワクチン+B型肝炎	2																				
DPT-IPV1期初回3回目+ BCG	193										1										1
DPT-IPV1期初回3回目+ Hibワクチン+小児用肺炎球菌ワクチン+B型肝炎																					
DPT-IPV1期追加+ Hibワクチン+小児用肺炎球菌ワクチン+B型肝炎																					
DPT-IPV1期追加+ 水痘	148																				
MR1期+ DPT-IPV																					
MR1期+Hibワクチン	1																				
MR1期+小児用肺炎球菌ワクチン	14																				
MR1期+水痘	75																				
MR1期+Hibワクチン+小児用肺炎球菌ワクチン	1																				
MR1期+Hibワクチン+小児用肺炎球菌ワクチン+ 水痘	34																				
MR1期+Hibワクチン+小児用肺炎球菌ワクチン+ 水痘+DPT-IPV	1																				
Hibワクチン初回1回目+小児用肺炎球菌ワクチン	4																				
Hibワクチン初回2回目+小児用肺炎球菌ワクチン	4																				
Hibワクチン初回3回目+小児用肺炎球菌ワクチン	6																				
Hibワクチン追加+小児用肺炎球菌ワクチン	71																				
B型肝炎1回目 +DPT-IPV+ヒブ+小児用肺炎球菌																					
B型肝炎2回目 +DPT-IPV+ヒブ+小児用肺炎球菌	13																				
B型肝炎3回目 +DPT-IPV+ヒブ+小児用肺炎球菌																					
ロタ1回目+ヒブ+小児用肺炎球菌+ロタ	470																				
ロタ2回目+ヒブ+小児用肺炎球菌+B型肝炎	6																				
ロタ3回目+ヒブ+小児用肺炎球菌+B型肝炎	1																				
合 計	578										1										1

	期別対象者数割合	発 生 割 合																	合 計	
		発熱	37.5℃以上 38.5℃未満	38.5℃以上	局所反応	けいれん	37.5℃未満	37.5℃以上	嘔吐	下痢	せき鼻水	蕁麻疹	発疹	リンパ節腫脹	関節痛	局所の湿潤	全身倦怠感	頭痛		血便
DPT-IPV1期初回1回目+ Hibワクチン+小児用肺炎球菌ワクチン	1.9																			
DPT-IPV1期初回2回目+ Hibワクチン+小児用肺炎球菌ワクチン	0.3																			
DPT-IPV1期初回3回目+ BCG	33.4									0.5										0.5
DPT-IPV1期初回3回目+ Hibワクチン+小児用肺炎球菌ワクチン																				
DPT-IPV1期追加+ Hibワクチン+小児用肺炎球菌ワクチン+B型肝炎																				
DPT-IPV1期追加+ 水痘	25.6																			
MR1期+ DPT-IPV																				
MR1期+Hibワクチン	0.2																			
MR1期+小児用肺炎球菌ワクチン	2.4																			
MR1期+水痘	13.0																			
MR1期+Hibワクチン+小児用肺炎球菌ワクチン	0.2																			
MR1期+Hibワクチン+小児用肺炎球菌ワクチン+ 水痘	5.9																			
MR1期+Hibワクチン+小児用肺炎球菌ワクチン+ 水痘+DPT-IPV	0.2																			
Hibワクチン初回1回目+小児用肺炎球菌ワクチン	0.7																			
Hibワクチン初回2回目+小児用肺炎球菌ワクチン	0.7																			
Hibワクチン初回3回目+小児用肺炎球菌ワクチン	1.0																			
Hibワクチン追加+小児用肺炎球菌ワクチン	12.3																			
B型肝炎1回目+DPT-IPV+ヒブ+小児用肺炎球菌																				
B型肝炎2回目+DPT-IPV+ヒブ+小児用肺炎球菌	2.2																			
B型肝炎3回目+DPT-IPV+ヒブ+小児用肺炎球菌																				
ロタ1回目+ヒブ+小児用肺炎球菌+B型肝炎	81.3																			
ロタ2回目+ヒブ+小児用肺炎球菌+B型肝炎	1.0																			
ロタ3回目+ヒブ+小児用肺炎球菌+B型肝炎	0.2																			
合 計	100.0									0.2										0.2

28日目(同時接種)

総 数	期別対象者割合	(対象者数 578 人) (異常発生者数 31 人)																	合 計		
		症 状																			
		発熱	37.5℃以上 38.5℃未満	38.5℃以上	局所反応	けいれん	37.5℃未満	37.5℃以上	嘔吐	下痢	せき鼻水	蕁麻疹	発疹	リンパ節腫 脹	関節痛	局所の湿 潤	全身倦怠 感	頭痛	血便		
DPT-IPV1期初回1回目+ Hibワクチン+小児用肺炎球菌ワクチン+B型肝炎	11																				
DPT-IPV1期初回2回目+ Hibワクチン+小児用肺炎球菌ワクチン+B型肝炎	2																				
DPT-IPV1期初回3回目+ BCG	193				1																1
DPT-IPV1期初回3回目+ Hibワクチン+小児用肺炎球菌ワクチン+B型肝炎																					
DPT-IPV1期追加+ Hibワクチン+小児用肺炎球菌ワクチン+B型肝炎																					
DPT-IPV1期追加+ 水痘	148	1	1																		1
MR1期+ DPT-IPV																					
MR1期+Hibワクチン	1																				
MR1期+小児用肺炎球菌ワクチン	14																				
MR1期+水痘	75	2		2																	2
MR1期+Hibワクチン+小児用肺炎球菌ワクチン	1																				
MR1期+Hibワクチン+小児用肺炎球菌ワクチン+ 水痘	34																				
MR1期+Hibワクチン+小児用肺炎球菌ワクチン+ 水痘+DPT-IPV	1																				
Hibワクチン初回1回目+小児用肺炎球菌ワクチン	4																				
Hibワクチン初回2回目+小児用肺炎球菌ワクチン	4																				
Hibワクチン初回3回目+小児用肺炎球菌ワクチン	6																				
Hibワクチン追加+小児用肺炎球菌ワクチン	71																				
B型肝炎1回目 +DPT-IPV+ヒブ+小児用肺炎球菌																					
B型肝炎2回目 +DPT-IPV+ヒブ+小児用肺炎球菌	13																				
B型肝炎3回目 +DPT-IPV+ヒブ+小児用肺炎球菌																					
ロタ1回目+ヒブ+小児用肺炎球菌+B型肝炎	470																				
ロタ2回目+ヒブ+小児用肺炎球菌+B型肝炎	6																				
ロタ3回目+ヒブ+小児用肺炎球菌+B型肝炎	1																				
合 計	578	3	1	2	1																4

	期別対象者数割合	発 生 割 合																	合 計	
		発熱	37.5℃以上 38.5℃未満	38.5℃以上	局所反応	けいれん	37.5℃未満	37.5℃以上	嘔吐	下痢	せき鼻水	蕁麻疹	発疹	リンパ節腫脹	関節痛	局所の湿潤	全身倦怠感	頭痛		血便
DPT-IPV1期初回1回目+ Hibワクチン+小児用肺炎球菌ワクチン	1.9																			
DPT-IPV1期初回2回目+ Hibワクチン+小児用肺炎球菌ワクチン	0.3																			
DPT-IPV1期初回3回目+ BCG	33.4				0.5															0.5
DPT-IPV1期初回3回目+ Hibワクチン+小児用肺炎球菌ワクチン																				
DPT-IPV1期追加+ Hibワクチン+小児用肺炎球菌ワクチン+B型肝炎																				
DPT-IPV1期追加+ 水痘	25.6	0.7	0.7																	0.7
MR1期+ DPT-IPV																				
MR1期+Hibワクチン	0.2																			
MR1期+小児用肺炎球菌ワクチン	2.4																			
MR1期+水痘	13.0	2.7		2.7																2.7
MR1期+Hibワクチン+小児用肺炎球菌ワクチン	0.2																			
MR1期+Hibワクチン+小児用肺炎球菌ワクチン+ 水痘	5.9																			
MR1期+Hibワクチン+小児用肺炎球菌ワクチン+ 水痘+DPT-IPV	0.2																			
Hibワクチン初回1回目+小児用肺炎球菌ワクチン	0.7																			
Hibワクチン初回2回目+小児用肺炎球菌ワクチン	0.7																			
Hibワクチン初回3回目+小児用肺炎球菌ワクチン	1.0																			
Hibワクチン追加+小児用肺炎球菌ワクチン	12.3																			
B型肝炎1回目+DPT-IPV+ヒブ+小児用肺炎球菌																				
B型肝炎2回目+DPT-IPV+ヒブ+小児用肺炎球菌	2.2																			
B型肝炎3回目+DPT-IPV+ヒブ+小児用肺炎球菌																				
ロタ1回目+ヒブ+小児用肺炎球菌+B型肝炎	81.3																			
ロタ2回目+ヒブ+小児用肺炎球菌+B型肝炎	1.0																			
ロタ3回目+ヒブ+小児用肺炎球菌+B型肝炎	0.2																			
合 計	100.0	0.5	0.2	0.3	0.2															0.7

令和4年度

集 計 表

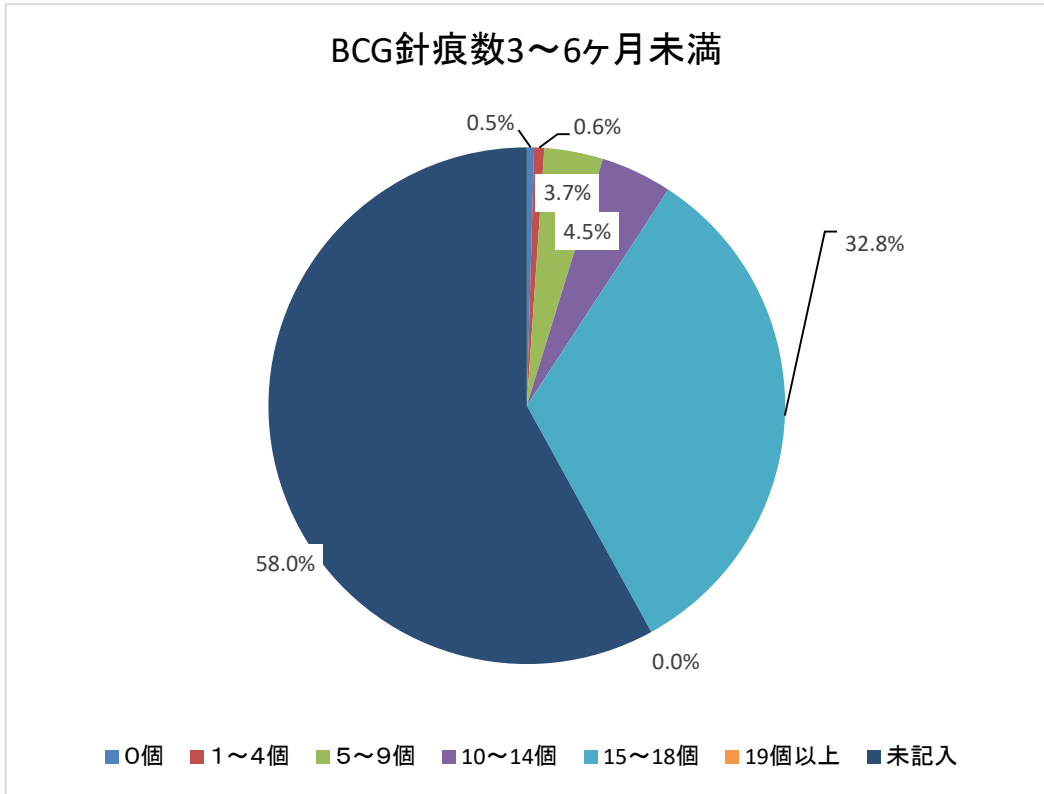
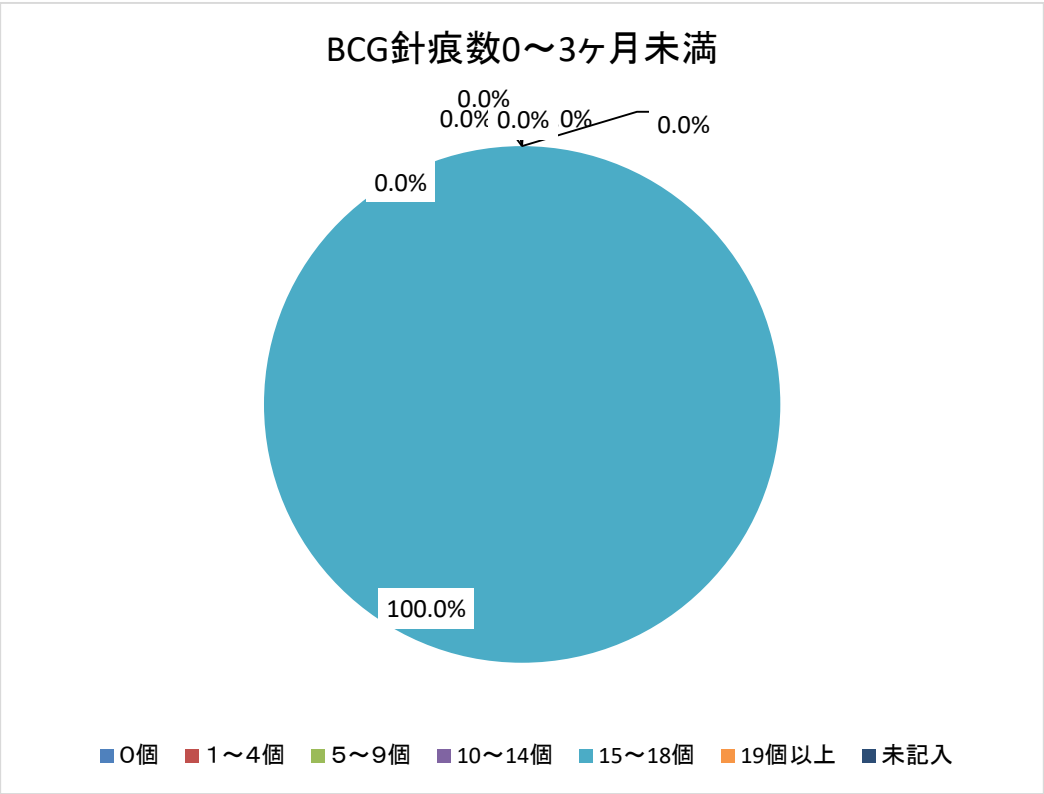
第11群

B C G針痕数分布、
年齢・何らかの健康異常
有無別

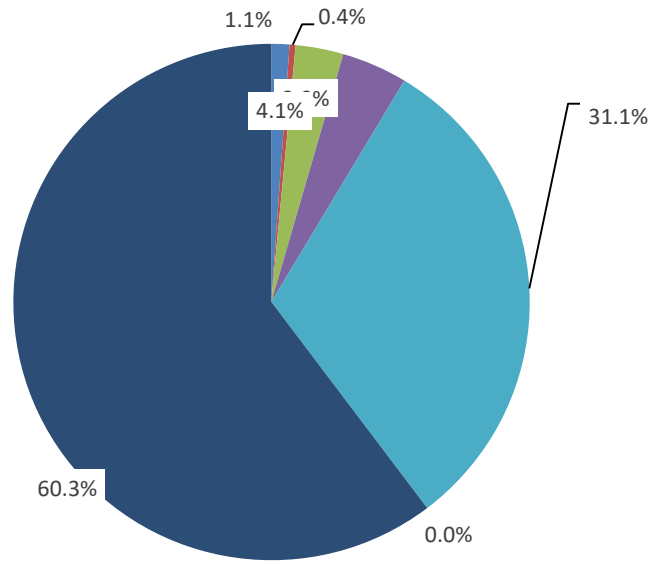
BCG針痕数分布、月齢・なんらかの健康異常有無別

	0個	1～4個	5～9個	10～14個	15～18個	19個以上	未記入	総数 (未記入を除く)	平均個数
0～3ヶ月未満									
健康異常あり									
健康異常なし					1			1	18.0
総数					1			1	18.0
3～6ヶ月未満									
健康異常あり					2			2	18.0
健康異常なし	3	4	24	29	211		377	271	15.5
総数	3	4	24	29	213		377	273	15.6
6～11ヶ月未満									
健康異常あり									
健康異常なし	3	1	8	11	83		161	106	15.3
総数	3	1	8	11	83		161	106	15.3
合計									
健康異常あり					2			2	18.0
健康異常なし	6	5	32	40	295		538	378	15.5
総数	6	5	32	40	297		538	380	15.5

※ 平均個数の算出には、未記入分は含まれていません。

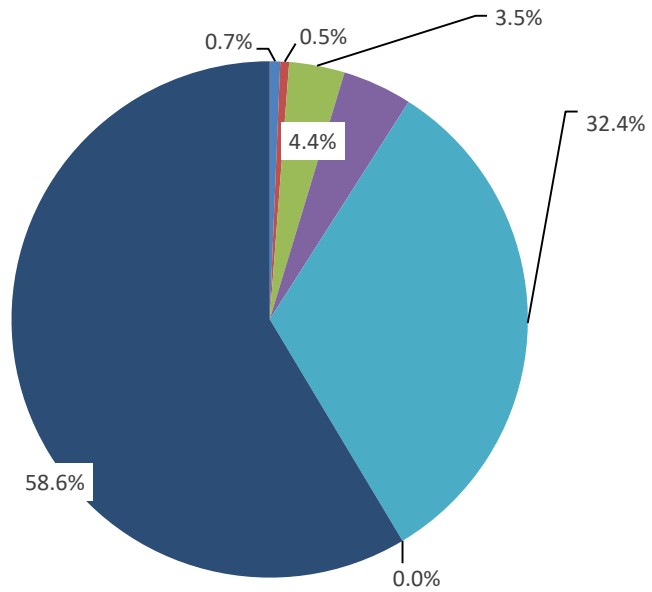


BCG針痕数6～11ヶ月未満



■ 0個 ■ 1～4個 ■ 5～9個 ■ 10～14個 ■ 15～18個 ■ 19個以上 ■ 未記入

BCG針痕数合計



■ 0個 ■ 1～4個 ■ 5～9個 ■ 10～14個 ■ 15～18個 ■ 19個以上 ■ 未記入

令和4年度

集 計 表

第12群、第13群

製 造 所 別 集 計

(令和4年4月1日～令和5年3月31日)

DPT-IPV

DPT-IPV1回目 (対象者数 398人)

	KMB	阪大	第一三共
接種数(人)	191人	207人	人
割合(%)	48.0%	52.0%	%
37.5℃以上	8.4%	11.1%	%
38.5℃以上	4.2%	4.3%	%
局所反応	7.3%	8.2%	%
けいれん	7.3%	8.2%	%
嘔吐	%	1.0%	%
下痢	3.1%	6.3%	%
せき鼻水	11.0%	9.7%	%

DPT-IPV2回目 (対象者数 297人)

	KMB	阪大	第一三共
接種数(人)	125人	172人	人
割合(%)	42.1%	57.9%	%
37.5℃以上	8.8%	12.8%	%
38.5℃以上	6.4%	4.1%	%
局所反応	11.2%	15.1%	%
けいれん	11.2%	15.1%	%
嘔吐	0.8%	%	%
下痢	2.4%	2.3%	%
せき鼻水	5.6%	7.0%	%

DPT-IPV3回目 (対象者数 304人)

	KMB	阪大	第一三共
接種数(人)	105人	199人	人
割合(%)	34.5%	65.5%	%
37.5℃以上	2.9%	4.5%	%
38.5℃以上	2.9%	0.5%	%
局所反応	5.7%	7.0%	%
けいれん	5.7%	7.0%	%
嘔吐	%	0.5%	%
下痢	6.7%	4.0%	%
せき鼻水	6.7%	8.0%	%

DPT-IPV4回目 (対象者数 316人)

	KMB	阪大	第一三共
接種数(人)	138人	178人	人
割合(%)	43.7%	56.3%	%
37.5℃以上	4.3%	7.9%	%
38.5℃以上	5.1%	6.2%	%
局所反応	2.9%	8.4%	%
けいれん	2.9%	8.4%	%
嘔吐	0.7%	1.1%	%
下痢	2.9%	1.7%	%
せき鼻水	10.9%	18.5%	%

MR

MR1期 (対象者数 403人)

	阪大	武田	第一三共
接種数(人)	265人	111人	27人
割合(%)	65.8%	27.5%	6.7%
37.5℃以上	5.3%	9.0%	7.4%
38.5℃以上	6.8%	9.0%	7.4%
局所反応	3.4%	9.0%	3.7%
けいれん	0.4%	%	3.7%
蕁麻疹	1.1%	0.9%	%
発疹	4.2%	6.3%	3.7%
リンパ節腫脹	0.8%	0.9%	%
関節痛	%	%	%

MR2期 (対象者数 286人)

	阪大	武田	第一三共
接種数(人)	172人	89人	25人
割合(%)	60.1%	22.1%	6.2%
37.5℃以上	2.9%	2.2%	%
38.5℃以上	1.7%	5.6%	%
局所反応	4.1%	4.5%	%
けいれん	%	%	%
蕁麻疹	%	1.1%	4.0%
発疹	%	1.1%	4.0%
リンパ節腫脹	%	%	%
関節痛	%	1.1%	%

日本脳炎

1期初回1回目 (対象者数 325人)

	KMB	阪大
接種数(人)	76人	249人
割合(%)	23.4%	76.6%
37.5℃以上	6.6%	6.4%
38.5℃以上	5.3%	10.0%
局所反応	5.3%	2.4%
けいれん	%	1.2%
蕁麻疹	1.3%	0.8%
発疹	0.1%	0.2%

1期初回2回目 (対象者数 227人)

	化血	阪大
接種数(人)	56人	171人
割合(%)	17.2%	52.6%
37.5℃以上	7.1%	4.7%
38.5℃以上	%	5.8%
局所反応	5.4%	1.2%
けいれん	%	%
蕁麻疹	%	0.6%
発疹	0.2%	0.4%

1期初回追加 (対象者数 383人)

	化血	阪大
接種数(人)	95人	288人
割合(%)	29.2%	88.6%
37.5℃以上	3.2%	4.2%
38.5℃以上	1.1%	5.9%
局所反応	4.2%	5.6%
けいれん	%	0.3%
蕁麻疹	1.1%	1.4%
発疹	0.1%	0.1%

2期 (対象者数 412人)

	化血	阪大
接種数(人)	109人	303人
割合(%)	33.5%	93.2%
37.5℃以上	0.9%	2.3%
38.5℃以上	1.8%	1.0%
局所反応	3.7%	10.2%
けいれん	%	%
蕁麻疹	%	0.3%
発疹	%	0.1%

B型肝炎

B型肝炎1回目 (対象者数 359 人)

	KMB	MSD
接種数(人)	169 人	190 人
割合(%)	47.1 %	52.9 %
37.5°C以上	5.9 %	4.7 %
38.5°C以上	%	1.6 %
局所反応	4.7 %	4.2 %
けいれん	%	%
嘔吐	0.6 %	2.6 %
下痢	%	%
せき鼻水	%	%

B型肝炎2回目 (対象者数 266 人)

	KMB	MSD
接種数(人)	124 人	142 人
割合(%)	46.6 %	53.4 %
37.5°C以上	12.1 %	16.9 %
38.5°C以上	6.5 %	2.1 %
局所反応	8.9 %	15.5 %
けいれん	%	0.7 %
嘔吐	1.6 %	1.4 %
下痢	%	%
せき鼻水	%	%

B型肝炎3回目 (対象者数 304 人)

	KMB	MSD
接種数(人)	121 人	183 人
割合(%)	39.8 %	60.2 %
37.5°C以上	1.7 %	1.1 %
38.5°C以上	0.8 %	1.6 %
局所反応	4.1 %	7.1 %
けいれん	%	%
嘔吐	1.7 %	3.3 %
下痢	%	%
せき鼻水	%	%

口夕

口夕1回目 (対象者数 557 人)

	GSK	MSD
接種数(人)	420 人	137 人
割合(%)	75.4 %	24.6 %
37.5°C以上	10.5 %	13.1 %
38.5°C以上	1.0 %	1.5 %
局所反応	%	%
けいれん	%	%
嘔吐	0.7 %	2.9 %
下痢	2.4 %	3.6 %
血便	0.7 %	0.7 %

口夕2回目 (対象者数 410 人)

	GSK	MSD
接種数(人)	305 人	105 人
割合(%)	74.4 %	25.6 %
37.5°C以上	19.0 %	13.3 %
38.5°C以上	2.0 %	4.8 %
局所反応	%	%
けいれん	%	%
嘔吐	1.0 %	4.8 %
下痢	4.9 %	6.7 %
血便	0.7 %	%

口夕3回目 (対象者数 87 人)

	GSK	MSD
接種数(人)	4 人	83 人
割合(%)	4.6 %	95.4 %
37.5°C以上	%	18.1 %
38.5°C以上	25.0 %	3.6 %
局所反応	%	%
けいれん	%	%
嘔吐	%	1.2 %
下痢	25.0 %	4.8 %
血便	%	3.6 %

HPV

HPV1回目 (対象者数 207 人)

	GSK	MSD
接種数(人)	28 人	179 人
割合(%)	13.5 %	86.5 %
37.5°C以上	%	1.1 %
38.5°C以上	%	0.6 %
局所反応	7.1 %	6.7 %
全身倦怠感	%	7.3 %
蕁麻疹	%	1.1 %
頭痛	3.6 %	7.3 %
嘔吐	%	%

HPV2回目 (対象者数 279 人)

	GSK	MSD
接種数(人)	27 人	252 人
割合(%)	9.7 %	90.3 %
37.5°C以上	%	0.4 %
38.5°C以上	%	0.4 %
局所反応	%	7.5 %
全身倦怠感	%	4.0 %
蕁麻疹	%	0.4 %
頭痛	%	3.2 %
嘔吐	%	%

HPV3回目 (対象者数 172 人)

	GSK	MSD
接種数(人)	16 人	156 人
割合(%)	9.3 %	90.7 %
37.5°C以上	%	1.3 %
38.5°C以上	%	%
局所反応	6.3 %	12.8 %
全身倦怠感	6.3 %	3.8 %
蕁麻疹	%	%
頭痛	6.3 %	2.6 %
嘔吐	%	%

インフルエンザ

(対象者数 246 人)

	KMB	阪大	デンカ	第一三共
接種数(人)	38 人	51 人	65 人	92 人
割合(%)	15.4 %	20.7 %	26.4 %	37.4 %
37.5℃以上	%	2.0 %	%	%
38.5℃以上	%	%	%	%
局所反応	21.1 %	5.9 %	10.8 %	27.2 %
嘔吐	%	%	%	%
蕁麻疹	5.3 %	%	%	%
全身倦怠感	%	9.8 %	3.1 %	4.3 %
頭痛	%	3.9 %	1.5 %	2.2 %

DPT-IPV1期初回1回目

阪大

(対象者数 207 人)

(異常発生者数 55 人)

発 現 日	0~7日							小計	0~7日																												合 計
	0日	1日	2日	3日	4日	5日	6日		7日	8日	9日	10日	11日	12日	13日	14日	15日	16日	17日	18日	19日	20日	21日	22日	23日	24日	25日	26日	27日	28日							
発 熱	9	19						1	29						1						1									1	32						
37.5℃以上 38.5℃未満	6	15							21												1									1	23						
38.5℃以上	3	4						1	8						1																9						
局所反応	7	8	1						16																		1			17							
けいれん																																					
37.5℃未満																																					
37.5℃以上																																					
嘔 吐		1		1					2																						2						
下 痢		3	3	1	1				8			1								3		1									13						
せき鼻水	3	4			1	1	1	1	11							1	1	1			1			2		2	1				20						
合 計	19	35	4	2	2	1	1	2	66			1			1		1	1	1	3	2	1		2		2	2			1	84						

発 生 割 合	0~7日							小計	0~7日																												合 計
	0日	1日	2日	3日	4日	5日	6日		7日	8日	9日	10日	11日	12日	13日	14日	15日	16日	17日	18日	19日	20日	21日	22日	23日	24日	25日	26日	27日	28日							
発 熱	4.3	9.2						0.5	14.0						0.5						0.5									0.5	15.5						
37.5℃以上 38.5℃未満	2.9	7.2							10.1												0.5									0.5	11.1						
38.5℃以上	1.4	1.9						0.5	3.9						0.5																4.3						
局所反応	3.4	3.9	0.5						7.7																		0.5				8.2						
けいれん																																					
37.5℃未満																																					
37.5℃以上																																					
嘔 吐		0.5		0.5					1.0																						1.0						
下 痢		1.4	1.4	0.5	0.5				3.9			0.5								1.4		0.5									6.3						
せき鼻水	1.4	1.9			0.5	0.5	0.5	0.5	5.3							0.5	0.5	0.5		0.5			1.0		1.0	0.5					9.7						
合 計	9.2	16.9	1.9	1.0	1.0	0.5	0.5	1.0	31.9			0.5			0.5		0.5	0.5	1.4	1.0	0.5		1.0		1.0	1.0			0.5	40.6							

DPT-IPV1期初回2回目

第一共

(対象者数 0 人)

(異常発生者数 0 人)

発 現 日								0~7日																						合 計
0日	1日	2日	3日	4日	5日	6日	7日	小計	8日	9日	10日	11日	12日	13日	14日	15日	16日	17日	18日	19日	20日	21日	22日	23日	24日	25日	26日	27日	28日	
発 熱																														
37.5℃以上 38.5℃未満																														
38.5℃以上																														
局所反応																														
けいれん																														
37.5℃未満																														
37.5℃以上																														
嘔 吐																														
下 痢																														
せき鼻水																														
合 計																														

発 生 割 合								0~7日																						合 計
0日	1日	2日	3日	4日	5日	6日	7日	小計	8日	9日	10日	11日	12日	13日	14日	15日	16日	17日	18日	19日	20日	21日	22日	23日	24日	25日	26日	27日	28日	
発 熱																														
37.5℃以上 38.5℃未満																														
38.5℃以上																														
局所反応																														
けいれん																														
37.5℃未満																														
37.5℃以上																														
嘔 吐																														
下 痢																														
せき鼻水																														
合 計																														

DPT-IPV1期初回3回目

KMB

(対象者数 105 人)

(異常発生者数 18 人)

発 現 日	0~7日							0~7日																												合 計
	0日	1日	2日	3日	4日	5日	6日	7日	小計	8日	9日	10日	11日	12日	13日	14日	15日	16日	17日	18日	19日	20日	21日	22日	23日	24日	25日	26日	27日	28日						
発 熱	1	3							4					1													1						6			
37.5℃以上 38.5℃未満	1	1							2																		1						3			
38.5℃以上		2							2					1																			3			
局所反応	1	4							5																				1				6			
けいれん																																				
37.5℃未満																																				
37.5℃以上																																				
嘔 吐																																				
下 痢		3		1					4													1				1	1						7			
せき鼻水		3							3								1								1	2							7			
合 計	2	13		1					16					1			1							1		1	3	2	1				26			

発 生 割 合	0~7日							0~7日																												合 計
	0日	1日	2日	3日	4日	5日	6日	7日	小計	8日	9日	10日	11日	12日	13日	14日	15日	16日	17日	18日	19日	20日	21日	22日	23日	24日	25日	26日	27日	28日						
発 熱	1.0	2.9							3.8					1.0														1.0					5.7			
37.5℃以上 38.5℃未満	1.0	1.0							1.9																			1.0					2.9			
38.5℃以上		1.9							1.9					1.0																			2.9			
局所反応	1.0	3.8							4.8																				1.0				5.7			
けいれん																																				
37.5℃未満																																				
37.5℃以上																																				
嘔 吐																																				
下 痢		2.9		1.0					3.8													1.0				1.0	1.0						6.7			
せき鼻水		2.9							2.9								1.0								1.0	1.9							6.7			
合 計	1.9	12.4		1.0					15.2					1.0			1.0							1.0		1.0	2.9	1.9	1.0				24.8			

DPT-IPV1期初回3回目

第一三共

(対象者数 0 人)

(異常発生者数 0 人)

発 現 日								0~7日																						合 計
0日	1日	2日	3日	4日	5日	6日	7日	小計	8日	9日	10日	11日	12日	13日	14日	15日	16日	17日	18日	19日	20日	21日	22日	23日	24日	25日	26日	27日	28日	
発 熱																														
37.5℃以上 38.5℃未満																														
38.5℃以上																														
局所反応																														
けいれん																														
37.5℃未満																														
37.5℃以上																														
嘔 吐																														
下 痢																														
せき鼻水																														
合 計																														

発 生 割 合								0~7日																						合 計
0日	1日	2日	3日	4日	5日	6日	7日	小計	8日	9日	10日	11日	12日	13日	14日	15日	16日	17日	18日	19日	20日	21日	22日	23日	24日	25日	26日	27日	28日	
発 熱																														
37.5℃以上 38.5℃未満																														
38.5℃以上																														
局所反応																														
けいれん																														
37.5℃未満																														
37.5℃以上																														
嘔 吐																														
下 痢																														
せき鼻水																														
合 計																														

DPT-IPV1期追加

阪大

(対象者数 178 人)

(異常発生者数 49 人)

発 現 日	0~7日							小計	0~7日																合 計						
	0日	1日	2日	3日	4日	5日	6日		7日	8日	9日	10日	11日	12日	13日	14日	15日	16日	17日	18日	19日	20日	21日	22日		23日	24日	25日	26日	27日	28日
発 熱	3	7	2	1	1				14	1		1		2							2	2					1	1	1	25	
37.5℃以上 38.5℃未満	2	4	1		1				8	1											2						1	1	1	14	
38.5℃以上	1	3	1	1					6			1		2								2								11	
局所反応	2	10	2				1		15																					15	
けいれん																															
37.5℃未満																															
37.5℃以上																															
嘔 吐						1			1													1								2	
下 痢		1	1						2													1								3	
せき鼻水	5	7	2	2	1	2			19			1		1	1	1					3	1	1	2	1		1	1		33	
合 計	10	25	7	3	3	3			51	1		2		3	1	1					3	2	4	4	1		1	1	1	1	78

発 生 割 合	0~7日							小計	0~7日																合 計						
	0日	1日	2日	3日	4日	5日	6日		7日	8日	9日	10日	11日	12日	13日	14日	15日	16日	17日	18日	19日	20日	21日	22日		23日	24日	25日	26日	27日	28日
発 熱	1.7	3.9	1.1	0.6	0.6				7.9	0.6		0.6		1.1								1.1	1.1					0.6	0.6	0.6	14.0
37.5℃以上 38.5℃未満	1.1	2.2	0.6		0.6				4.5	0.6												1.1						0.6	0.6	0.6	7.9
38.5℃以上	0.6	1.7	0.6	0.6					3.4			0.6		1.1									1.1								6.2
局所反応	1.1	5.6	1.1				0.6		8.4																						8.4
けいれん																															
37.5℃未満																															
37.5℃以上																															
嘔 吐						0.6			0.6													0.6									1.1
下 痢		0.6	0.6						1.1													0.6									1.7
せき鼻水	2.8	3.9	1.1	1.1	0.6	1.1			10.7			0.6		0.6	0.6	0.6					1.7	0.6	0.6	1.1	0.6		0.6	0.6		18.5	
合 計	5.6	14.0	3.9	1.7	1.7	1.7			28.7	0.6		1.1		1.7	0.6	0.6					1.7	1.1	2.2	2.2	0.6		0.6	0.6	0.6	0.6	43.8

DT2期

武田

(対象者数 0 人)

(異常発生者数 0 人)

発 現 日								0~7日																						合 計	
0日	1日	2日	3日	4日	5日	6日	7日	小計	8日	9日	10日	11日	12日	13日	14日	15日	16日	17日	18日	19日	20日	21日	22日	23日	24日	25日	26日	27日	28日		
発 熱																															
37.5℃以上 38.5℃未満																															
38.5℃以上																															
局所反応																															
けいれん																															
37.5℃未満																															
37.5℃以上																															
嘔 吐																															
下 痢																															
せき鼻水																															
合 計																															

発 生 割 合								0~7日																						合 計
0日	1日	2日	3日	4日	5日	6日	7日	小計	8日	9日	10日	11日	12日	13日	14日	15日	16日	17日	18日	19日	20日	21日	22日	23日	24日	25日	26日	27日	28日	
発 熱								#DIV/0!																						
37.5℃以上 38.5℃未満								#DIV/0!																						
38.5℃以上								#DIV/0!																						
局所反応								#DIV/0!																						
けいれん								#DIV/0!																						
37.5℃未満								#DIV/0!																						
37.5℃以上								#DIV/0!																						
嘔 吐								#DIV/0!																						
下 痢								#DIV/0!																						
せき鼻水								#DIV/0!																						
合 計								#DIV/0!																						

MR1期

発 現 日		0~7日																												合 計		
		0日	1日	2日	3日	4日	5日	6日	7日	小計	8日	9日	10日	11日	12日	13日	14日	15日	16日	17日	18日	19日	20日	21日	22日	23日	24日	25日	26日		27日	28日
発 熱	2	11	1		2	1	2	1	20	2		2		1			1	1			1	1							1	1	1	32
37.5℃以上 38.5℃未満		9			1		1		11					1			1					1										14
38.5℃以上	2	2	1		1	1	1	1	9	2		2						1					1						1	1	1	18
局所反応	2	4	2		1				9																							9
けいれん												1																				1
37.5℃未満																																
37.5℃以上																																
蕁麻疹		1					1		2				1																			3
発 疹		2	1			1			4	1	1						1					2				1				1	11	
リンパ節腫脹							1		1	1																						2
関節痛																																
合 計	4	18	4		3	2	4	1	36	4	1	3	1	1			2	1				1	3				1		1	1	2	58

(対象者数 265 人) (異常発生者数 44 人)

発 生 割 合		0~7日																												合 計		
		0日	1日	2日	3日	4日	5日	6日	7日	小計	8日	9日	10日	11日	12日	13日	14日	15日	16日	17日	18日	19日	20日	21日	22日	23日	24日	25日	26日		27日	28日
発 熱	0.8	4.2	0.4		0.8	0.4	0.8	0.4	7.5	0.8		0.8		0.4			0.4	0.4			0.4	0.4						0.4	0.4	0.4	12.1	
37.5℃以上 38.5℃未満		3.4			0.4		0.4		4.2					0.4			0.4					0.4										5.3
38.5℃以上	0.8	0.8	0.4		0.4	0.4	0.4	0.4	3.4	0.8		0.8						0.4					0.4					0.4	0.4	0.4	6.8	
局所反応	0.8	1.5	0.8		0.4				3.4																							3.4
けいれん												0.4																				0.4
37.5℃未満																																
37.5℃以上																																
蕁麻疹		0.4					0.4		0.8				0.4																			1.1
発 疹		0.8	0.4			0.4			1.5	0.4	0.4						0.4					0.8				0.4				0.4	4.2	
リンパ節腫脹							0.4		0.4	0.4																						0.8
関節痛																																
合 計	1.5	6.8	1.5		1.1	0.8	1.5	0.4	13.6	1.5	0.4	1.1	0.4	0.4			0.8	0.4				0.4	1.1				0.4		0.4	0.4	0.8	21.9

MR1期

第一三共

(対象者数 27 人)

(異常発生者数 4 人)

発 現 日	0~7日							小計	8日~28日																合 計					
	0日	1日	2日	3日	4日	5日	6日		7日	8日	9日	10日	11日	12日	13日	14日	15日	16日	17日	18日	19日	20日	21日	22日		23日	24日	25日	26日	27日
発 熱		2					1	3											1											4
37.5℃以上 38.5℃未満		2						2																					2	
38.5℃以上							1	1											1										2	
局所反応		1						1																					1	
けいれん																									1				1	
37.5℃未満																														
37.5℃以上																														
蕁麻疹																														
発 疹				1				1																					1	
リンパ節腫脹																														
関節痛																														
合 計		3	1				1	5											1						1				7	

発 生 割 合	0~7日							小計	8日~28日																合 計				
	0日	1日	2日	3日	4日	5日	6日		7日	8日	9日	10日	11日	12日	13日	14日	15日	16日	17日	18日	19日	20日	21日	22日		23日	24日	25日	26日
発 熱		7.4					3.7	11.1											3.7										14.8
37.5℃以上 38.5℃未満		7.4						7.4																					7.4
38.5℃以上							3.7	3.7											3.7										7.4
局所反応		3.7						3.7																					3.7
けいれん																									3.7				3.7
37.5℃未満																													
37.5℃以上																													
蕁麻疹																													
発 疹				3.7				3.7																					3.7
リンパ節腫脹																													
関節痛																													
合 計		11.1	3.7				3.7	18.5											3.7						3.7				25.9

MR1期

武田

(対象者数 111 人)

(異常発生者数 30 人)

発 現 日	0~7日							小計	0~7日																		合 計			
	0日	1日	2日	3日	4日	5日	6日		7日	8日	9日	10日	11日	12日	13日	14日	15日	16日	17日	18日	19日	20日	21日	22日	23日	24日		25日	26日	27日
発 熱	3	3		1	1		2	10		1	1				1		1	2	1		1								2	20
37.5℃以上 38.5℃未満		3		1	1		1	6									1	1	1		1									10
38.5℃以上	3						1	4		1	1				1			1											2	10
局所反応	3	5	1					9											1											10
けいれん																														
37.5℃未満																														
37.5℃以上																														
蕁麻疹							1	1																						1
発 疹			1					1	1	1		1							1	1	1									7
リンパ節腫脹												1																		1
関節痛																														
合 計	6	8	2	1	1		2	1	21	1	2	1	1	1		1		1	2	3	1	2							2	39

発 生 割 合	0~7日							小計	0~7日																		合 計			
	0日	1日	2日	3日	4日	5日	6日		7日	8日	9日	10日	11日	12日	13日	14日	15日	16日	17日	18日	19日	20日	21日	22日	23日	24日		25日	26日	27日
発 熱	2.7	2.7		0.9	0.9		1.8	9.0		0.9	0.9				0.9		0.9	1.8	0.9		0.9								1.8	18.0
37.5℃以上 38.5℃未満		2.7		0.9	0.9		0.9	5.4									0.9	0.9	0.9		0.9									9.0
38.5℃以上	2.7						0.9	3.6		0.9	0.9				0.9			0.9											1.8	9.0
局所反応	2.7	4.5	0.9					8.1											0.9											9.0
けいれん																														
37.5℃未満																														
37.5℃以上																														
蕁麻疹							0.9	0.9																						0.9
発 疹			0.9					0.9	0.9	0.9		0.9							0.9	0.9	0.9									6.3
リンパ節腫脹												0.9																		0.9
関節痛																														
合 計	5.4	7.2	1.8	0.9	0.9		1.8	0.9	18.9	0.9	1.8	0.9	0.9	0.9		0.9		0.9	1.8	2.7	0.9	1.8						1.8	35.1	

MR2期

武田

(対象者数 89 人) (異常発生者数 14 人)

発 現 日	0~7日							小計	0~7日																												合 計
	0日	1日	2日	3日	4日	5日	6日		7日	8日	9日	10日	11日	12日	13日	14日	15日	16日	17日	18日	19日	20日	21日	22日	23日	24日	25日	26日	27日	28日							
発 熱		1	2						3			2				1																1		7			
37.5℃以上 38.5℃未満			2						2																								2				
38.5℃以上		1							1			2				1															1		5				
局所反応		4							4																								4				
けいれん																																					
37.5℃未満																																					
37.5℃以上																																					
蕁麻疹																														1			1				
発 疹													1																				1				
リンパ節腫脹																																					
関節痛								1	1																								1				
合 計		5	2					1	8			2	1			1													1		1		14				

発 生 割 合	0~7日							小計	0~7日																												合 計
	0日	1日	2日	3日	4日	5日	6日		7日	8日	9日	10日	11日	12日	13日	14日	15日	16日	17日	18日	19日	20日	21日	22日	23日	24日	25日	26日	27日	28日							
発 熱		1.1	2.2						3.4			2.2				1.1															1.1		7.9				
37.5℃以上 38.5℃未満			2.2						2.2																								2.2				
38.5℃以上		1.1							1.1			2.2				1.1															1.1		5.6				
局所反応		4.5							4.5																								4.5				
けいれん																																					
37.5℃未満																																					
37.5℃以上																																					
蕁麻疹																														1.1			1.1				
発 疹													1.1																				1.1				
リンパ節腫脹																																					
関節痛								1.1	1.1																								1.1				
合 計		5.6	2.2					1.1	9.0			2.2	1.1			1.1													1.1		1.1		15.7				

日本脳炎1期初回1回目

阪大

(対象者数 249 人)

(異常発症者数 45 人)

発 現 日	0~7日							小計	8日~28日																		合 計			
	0日	1日	2日	3日	4日	5日	6日		7日	8日	9日	10日	11日	12日	13日	14日	15日	16日	17日	18日	19日	20日	21日	22日	23日	24日		25日	26日	27日
発 熱	15	17	2					1	35										1	2					1		1		1	41
37.5℃以上 38.5℃未満	4	10							14										1										1	16
38.5℃以上	11	7	2					1	21											2					1		1		25	
局所反応	1	5							6																					6
けいれん	2								2																		1		3	
37.5℃未満																														
37.5℃以上	2								2																		1		3	
蕁麻疹		1							1															1					2	
発 疹		1							1															2			1		4	
合 計	18	24	2					1	45										1	2			2	1	1	1	1	2	56	

発 生 割 合	0~7日							小計	8日~28日																		合 計			
	0日	1日	2日	3日	4日	5日	6日		7日	8日	9日	10日	11日	12日	13日	14日	15日	16日	17日	18日	19日	20日	21日	22日	23日	24日		25日	26日	27日
発 熱	6.0	6.8	0.8					0.4	14.1										0.4	0.8					0.4		0.4		0.4	16.5
37.5℃以上 38.5℃未満	1.6	4.0							5.6										0.4										0.4	6.4
38.5℃以上	4.4	2.8	0.8					0.4	8.4											0.8					0.4		0.4		10.0	
局所反応	0.4	2.0							2.4																				2.4	
けいれん	0.8								0.8																	0.4			1.2	
37.5℃未満																														
37.5℃以上	0.8								0.8																		0.4		1.2	
蕁麻疹		0.4							0.4															0.4					0.8	
発 疹		0.4							0.4														0.8			0.4			1.6	
合 計	7.2	9.6	0.8					0.4	18.1										0.4	0.8			0.8	0.4	0.4	0.4	0.4	0.8	22.5	

日本脳炎1期初回2回目

阪大

(対象者数 171 人)

(異常発生者数 25 人)

発 現 日	0~7日							8日~28日																												合 計
	0日	1日	2日	3日	4日	5日	6日	7日	小計	8日	9日	10日	11日	12日	13日	14日	15日	16日	17日	18日	19日	20日	21日	22日	23日	24日	25日	26日	27日	28日						
発 熱	2	3		4	3				12				1		1		1														2				1	18
37.5℃以上 38.5℃未満	1	3			1				5								1														2					8
38.5℃以上	1			4	2				7				1		1																			1		10
局所反応	1		1						2																											2
けいれん																																				
37.5℃未満																																				
37.5℃以上																																				
蕁麻疹																			1																	1
発 疹	1	1			1				3												2											1				6
合 計	4	4	1	4	4				17				1		1		1	1	2										2		1			1	27	

発 生 割 合	0~7日							8日~28日																												合 計
	0日	1日	2日	3日	4日	5日	6日	7日	小計	8日	9日	10日	11日	12日	13日	14日	15日	16日	17日	18日	19日	20日	21日	22日	23日	24日	25日	26日	27日	28日						
発 熱	1.2	1.8		2.3	1.8				7.0				0.6		0.6		0.6																	0.6		10.5
37.5℃以上 38.5℃未満	0.6	1.8			0.6				2.9								0.6																			4.7
38.5℃以上	0.6			2.3	1.2				4.1				0.6		0.6																		0.6			5.8
局所反応	0.6		0.6						1.2																											1.2
けいれん																																				
37.5℃未満																																				
37.5℃以上																																				
蕁麻疹																		0.6																		0.6
発 疹	0.6	0.6			0.6				1.8												1.2											0.6				3.5
合 計	2.3	2.3	0.6	2.3	2.3				9.9				0.6		0.6		0.6	0.6	1.2											1.2		0.6		0.6	15.8	

日本脳炎1期追加

阪大

(対象者数 288 人)

(異常発症者数 47 人)

発 現 日	0~7日							小計	8日~28日																		合 計			
	0日	1日	2日	3日	4日	5日	6日		7日	8日	9日	10日	11日	12日	13日	14日	15日	16日	17日	18日	19日	20日	21日	22日	23日	24日		25日	26日	27日
発 熱	2	9	1	3		1	1	17		1				1		1			2	1	1		1	1	2		1			29
37.5°C以上 38.5°C未満	1	6	1					8		1									1						1		1		12	
38.5°C以上	1	3		3		1	1	9					1		1				1	1	1		1	1	1				17	
局所反応	7	5	2		1		1	16																					16	
けいれん				1				1																					1	
37.5°C未満																														
37.5°C以上				1				1																					1	
蕁麻疹												1						2								1			4	
発 疹		1						1					1															1	3	
合 計	9	15	3	4	1	1	2	35		1		1	1	1		1		2	2	1	1		1	1	3		1	1	53	

発 生 割 合	0~7日							小計	8日~28日																		合 計		
	0日	1日	2日	3日	4日	5日	6日		7日	8日	9日	10日	11日	12日	13日	14日	15日	16日	17日	18日	19日	20日	21日	22日	23日	24日		25日	26日
発 熱	0.7	3.1	0.3	1.0		0.3	0.3	5.9		0.3				0.3		0.3			0.7	0.3	0.3		0.3	0.3	0.7		0.3		10.1
37.5°C以上 38.5°C未満	0.3	2.1	0.3					2.8		0.3									0.3						0.3		0.3		4.2
38.5°C以上	0.3	1.0		1.0		0.3	0.3	3.1					0.3		0.3				0.3	0.3	0.3		0.3	0.3	0.3				5.9
局所反応	2.4	1.7	0.7		0.3		0.3	5.6																					5.6
けいれん				0.3				0.3																					0.3
37.5°C未満																													
37.5°C以上				0.3				0.3																					0.3
蕁麻疹												0.3						0.7								0.3			1.4
発 疹		0.3						0.3					0.3															0.3	1.0
合 計	3.1	5.2	1.0	1.4	0.3	0.3	0.7	12.2		0.3		0.3	0.3	0.3		0.3		0.7	0.7	0.3	0.3		0.3	0.3	1.0		0.3	0.3	18.4

日本脳炎1期追加

KMB

(対象者数 95 人)

(異常発生者数 7 人)

発 現 日	0~7日							8日~28日																												合 計
	0日	1日	2日	3日	4日	5日	6日	7日	小計	8日	9日	10日	11日	12日	13日	14日	15日	16日	17日	18日	19日	20日	21日	22日	23日	24日	25日	26日	27日	28日						
発 熱		1	2						3											1														4		
37.5℃以上 38.5℃未満		1	1						2											1														3		
38.5℃以上			1						1																									1		
局所反応	1	2	1						4																									4		
けいれん																																				
37.5℃未満																																				
37.5℃以上																																				
蕁麻疹				1					1																									1		
発 疹																															1			1		
合 計	1	3	3	1					8											1														10		

発 生 割 合	0~7日							8日~28日																												合 計
	0日	1日	2日	3日	4日	5日	6日	7日	小計	8日	9日	10日	11日	12日	13日	14日	15日	16日	17日	18日	19日	20日	21日	22日	23日	24日	25日	26日	27日	28日						
発 熱		1.1	2.1						3.2											1.1														4.2		
37.5℃以上 38.5℃未満		1.1	1.1						2.1											1.1														3.2		
38.5℃以上			1.1						1.1																									1.1		
局所反応	1.1	2.1	1.1						4.2																									4.2		
けいれん																																				
37.5℃未満																																				
37.5℃以上																																				
蕁麻疹				1.1					1.1																									1.1		
発 疹																															1.1			1.1		
合 計	1.1	3.2	3.2	1.1					8.4											1.1														10.5		

日本脳炎2期

阪大

(対象者数 303 人)

(異常発生者数 41 人)

発 現 日	0~7日							0~7日																												合 計
	0日	1日	2日	3日	4日	5日	6日	7日	小計	8日	9日	10日	11日	12日	13日	14日	15日	16日	17日	18日	19日	20日	21日	22日	23日	24日	25日	26日	27日	28日						
発 熱	2	2	1						5		1												1			2		1			10					
37.5℃以上 38.5℃未満	2	1	1						4		1												1			1				7						
38.5℃以上		1							1																	1		1		3						
局所反応	16	12	2						30							1														31						
けいれん																																				
37.5℃未満																																				
37.5℃以上																																				
蕁麻疹																														1						
発 疹														1													1		1	3						
合 計	18	14	3						35		1			1		1										1	2	3	1	45						

発 生 割 合	0~7日							0~7日																												合 計
	0日	1日	2日	3日	4日	5日	6日	7日	小計	8日	9日	10日	11日	12日	13日	14日	15日	16日	17日	18日	19日	20日	21日	22日	23日	24日	25日	26日	27日	28日						
発 熱	0.7	0.7	0.3						1.7		0.3													0.3			0.7		0.3	3.3						
37.5℃以上 38.5℃未満	0.7	0.3	0.3						1.3		0.3													0.3			0.3			2.3						
38.5℃以上		0.3							0.3																	0.3		0.3		1.0						
局所反応	5.3	4.0	0.7						9.9							0.3														10.2						
けいれん																																				
37.5℃未満																																				
37.5℃以上																																				
蕁麻疹																													0.3	0.3						
発 疹														0.3													0.3		0.3	1.0						
合 計	5.9	4.6	1.0						11.6		0.3			0.3		0.3										0.3	0.7	1.0	0.3	14.9						

B型肝炎1回目

KMB

(対象者数 169 人)

(異常発生者数 18 人)

発 現 日	0~7日							0~7日																												合 計
	0日	1日	2日	3日	4日	5日	6日	7日	小計	8日	9日	10日	11日	12日	13日	14日	15日	16日	17日	18日	19日	20日	21日	22日	23日	24日	25日	26日	27日	28日						
発 熱	4	4							8																										2	10
37.5℃以上 38.5℃未満	4	4							8																									2	10	
38.5℃以上																																				
局所反応	3	3		1					7																									1	8	
けいれん																																				
37.5℃未満																																				
37.5℃以上																																				
嘔 吐	1								1																										1	
下 痢																																				
せき鼻水									16																										16	
合 計	8	7		1					32																								3	35		

発 生 割 合	0~7日							0~7日																												合 計
	0日	1日	2日	3日	4日	5日	6日	7日	小計	8日	9日	10日	11日	12日	13日	14日	15日	16日	17日	18日	19日	20日	21日	22日	23日	24日	25日	26日	27日	28日						
発 熱	2.4	2.4							4.7																									1.2	5.9	
37.5℃以上 38.5℃未満	2.4	2.4							4.7																									1.2	5.9	
38.5℃以上																																				
局所反応	1.8	1.8		0.6					4.1																								0.6	4.7		
けいれん																																				
37.5℃未満																																				
37.5℃以上																																				
嘔 吐	0.6								0.6																										0.6	
下 痢																																				
せき鼻水									9.5																										9.5	
合 計	4.7	4.1		0.6					18.9																								1.8	20.7		

B型肝炎1回目

MSD

(対象者数 190 人)

(異常発生者数 27 人)

発 現 日	0~7日							0~7日																												合 計	
	0日	1日	2日	3日	4日	5日	6日	7日	小計	8日	9日	10日	11日	12日	13日	14日	15日	16日	17日	18日	19日	20日	21日	22日	23日	24日	25日	26日	27日	28日							
発 熱	3	5	1						9																								2			1	12
37.5℃以上 38.5℃未満	3	2	1						6																								2			1	9
38.5℃以上		3							3																											3	
局所反応	5	3							8																											8	
けいれん																																					
37.5℃未満																																					
37.5℃以上																																					
嘔 吐	1	2							4		1																									5	
下 痢																																					
せき鼻水									21																											21	
合 計	9	10	1					1	42		1																					2			1	46	

発 生 割 合	0~7日							0~7日																												合 計	
	0日	1日	2日	3日	4日	5日	6日	7日	小計	8日	9日	10日	11日	12日	13日	14日	15日	16日	17日	18日	19日	20日	21日	22日	23日	24日	25日	26日	27日	28日							
発 熱	1.6	2.6	0.5						5.3																									1.1		0.5	6.3
37.5℃以上 38.5℃未満	1.6	1.1	0.5						3.6																								1.1		0.5	4.7	
38.5℃以上		1.6							1.8																											1.6	
局所反応	2.6	1.6							4.7																											4.2	
けいれん																																					
37.5℃未満																																					
37.5℃以上																																					
嘔 吐	0.5	1.1						0.5	2.4		0.5																									2.6	
下 痢																																					
せき鼻水									12.4																											11.1	
合 計	4.7	5.3	0.5					0.5	24.9		0.5																					1.1		0.5	24.2		

B型肝炎3回目

KMB

(対象者数 121 人) (異常発生者数 14 人)

発 現 日	0~7日							0~7日																												合 計	
	0日	1日	2日	3日	4日	5日	6日	7日	小計	8日	9日	10日	11日	12日	13日	14日	15日	16日	17日	18日	19日	20日	21日	22日	23日	24日	25日	26日	27日	28日							
発 熱		1							1					1																						1	3
37.5℃以上 38.5℃未満		1							1					1																							2
38.5℃以上																																				1	1
局所反応	1	3		1					5																												5
けいれん																																					
37.5℃未満																																					
37.5℃以上																																					
嘔 吐									1																												2
下 痢																																					
せき鼻水									7																												7
合 計	1	4		1				1	14					1																					1	17	

発 生 割 合	0~7日							0~7日																												合 計	
	0日	1日	2日	3日	4日	5日	6日	7日	小計	8日	9日	10日	11日	12日	13日	14日	15日	16日	17日	18日	19日	20日	21日	22日	23日	24日	25日	26日	27日	28日							
発 熱		0.8							0.8					0.8																						0.8	2.5
37.5℃以上 38.5℃未満		0.8							0.8					0.8																							1.7
38.5℃以上																																			0.8	0.8	
局所反応	0.8	2.5		0.8					4.1																												4.1
けいれん																																					
37.5℃未満																																					
37.5℃以上																																					
嘔 吐									0.8					0.8																							1.7
下 痢																																					
せき鼻水									5.8																												5.8
合 計	0.8	3.3		0.8				0.8	11.6					0.8																				0.8	14.0		

口夕2回目

GSK

(対象者数 305 人)

(異常発生者数 66 人)

発 現 日	0~7日							0~7日																												合 計
	0日	1日	2日	3日	4日	5日	6日	7日	小計	8日	9日	10日	11日	12日	13日	14日	15日	16日	17日	18日	19日	20日	21日	22日	23日	24日	25日	26日	27日	28日						
発 熱	9	28							37									1													1	39				
37.5°C以上 38.5°C未満	7	22							29																					1	30					
38.5°C以上	2	6							8									1													9					
けいれん																																				
37.5°C未満																																				
37.5°C以上																																				
嘔 吐		1	2						3																							3				
下 痢	5	2	2	1		3			13								1											1			15					
血便		1							1																					1	2					
合 計	14	32	4	1		3			54								2											1	2	113						

発 生 割 合	0~7日							0~7日																												合 計
	0日	1日	2日	3日	4日	5日	6日	7日	小計	8日	9日	10日	11日	12日	13日	14日	15日	16日	17日	18日	19日	20日	21日	22日	23日	24日	25日	26日	27日	28日						
発 熱	3.0	9.2							12.1								0.3													0.3	12.8					
37.5°C以上 38.5°C未満	2.3	7.2																												0.3	9.8					
38.5°C以上	0.7	2.0															0.3														3.0					
けいれん																																				
37.5°C未満																																				
37.5°C以上																																				
嘔 吐		0.3	0.7																												1.0					
下 痢	1.6	0.7	0.7	0.3		1.0											0.3											0.3			4.9					
血便		0.3																												0.3	0.7					
合 計	4.6	10.5	1.3	0.3		1.0			17.7								0.7											0.3	0.7	37.0						

インフルエンザ

第一三共

(対象者数 92 人) (異常発生者数 26 人)

発 現 日								0~7日																														合 計
0日	1日	2日	3日	4日	5日	6日	7日	小計	8日	9日	10日	11日	12日	13日	14日	15日	16日	17日	18日	19日	20日	21日	22日	23日	24日	25日	26日	27日	28日									
発 熱																																						
37.5℃以上 38.5℃未満																																						
38.5℃以上																																						
局所反応	7	17	1						25																							25						
全身倦怠感																																						
蕁麻疹																																						
頭 痛		1		1	1				3																							4						
嘔 吐	1								1																								2					
合 計	8	18	1	1	1				29																							31						

発 生 割 合								0~7日																														合 計
0日	1日	2日	3日	4日	5日	6日	7日	小計	8日	9日	10日	11日	12日	13日	14日	15日	16日	17日	18日	19日	20日	21日	22日	23日	24日	25日	26日	27日	28日									
発 熱																																						
37.5℃以上 38.5℃未満																																						
38.5℃以上																																						
局所反応	7.6	18.5	1.1						38.5																							27.2						
全身倦怠感																																						
蕁麻疹																																						
頭 痛		1.1		1.1	1.1				4.6																							4.3						
嘔 吐	1.1								1.5																								2.2					
合 計	8.7	19.6	1.1	1.1	1.1				44.6																							33.7						

平成 8 年度～令和 4 年度

第 1 4 ～ 1 9 群

累計報告

平成8年度～令和4年度

累 計 表

第14群

期別・年齢別・性別

DPT-IPV1期初回1回目

		3~11ヶ月	1歳	2歳	3歳	4歳	5歳	6歳	7歳	合計
男	健康異常発生件数	2,560 件	8 件	4 件	0 件	0 件	0 件	1 件	0 件	2,573 件
	健康異常発生者数	1,904 人	7 人	3 人	0 人	0 人	0 人	1 人	0 人	1,915 人
	対象者数	7,210 人	37 人	9 人	9 人	2 人	0 人	4 人	1 人	7,272 人
女	健康異常発生件数	2,485 件	14 件	0 件	6 件	0 件	1 件	0 件	0 件	2,506 件
	健康異常発生者数	1,855 人	11 人	0 人	5 人	0 人	1 人	0 人	0 人	1,872 人
	対象者数	6,927 人	39 人	4 人	5 人	1 人	2 人	1 人	0 人	6,979 人
不明	健康異常発生件数	17 件	0 件	0 件	0 件	0 件	0 件	0 件	0 件	17 件
	健康異常発生者数	11 人	0 人	0 人	0 人	0 人	0 人	0 人	0 人	11 人
	対象者数	52 人	0 人	0 人	0 人	0 人	0 人	0 人	0 人	52 人
合計	健康異常発生件数	5,062 件	22 件	4 件	6 件	件	1 件	1 件	件	5,096 件
	健康異常発生者数	3,770 人	18 人	3 人	5 人	人	1 人	1 人	人	3,798 人
	対象者数	14,189 人	76 人	13 人	14 人	3 人	2 人	5 人	1 人	14,303 人

	健康異常発生者割合								
	3~11ヶ月	1歳	2歳	3歳	4歳	5歳	6歳	7歳	合計
男	26.4 %	18.9 %	33.3 %	0.0 %	0.0 %	%	25.0 %	0.0 %	26.3 %
女	26.8 %	28.2 %	0.0 %	100.0 %	0.0 %	50.0 %	0.0 %	%	26.8 %
不明	21.2 %	%	%	%	%	%	%	%	21.2 %
合計	26.6 %	23.7 %	23.1 %	35.7 %	%	50.0 %	20.0 %	%	26.6 %

DPT-IPV1期初回2回目

		3～11ヶ月	1歳	2歳	3歳	4歳	5歳	6歳	7歳	合計
男	健康異常発生件数	2,259 件	7 件	2 件	1 件	2 件	0 件	1 件	0 件	2,272 件
	健康異常発生者数	1,654 人	4 人	2 人	1 人	1 人	0 人	1 人	0 人	1,663 人
	対象者数	5,780 人	27 人	9 人	4 人	2 人	1 人	1 人	0 人	5,824 人
女	健康異常発生件数	2,144 件	7 件	1 件	3 件	0 件	0 件	0 件	0 件	2,155 件
	健康異常発生者数	1,566 人	5 人	1 人	2 人	0 人	0 人	0 人	0 人	1,574 人
	対象者数	5,530 人	21 人	4 人	7 人	3 人	1 人	2 人	0 人	5,568 人
不明	健康異常発生件数	15 件	0 件	0 件	0 件	0 件	0 件	0 件	0 件	15 件
	健康異常発生者数	10 人	0 人	0 人	0 人	0 人	0 人	0 人	0 人	10 人
	対象者数	39 人	0 人	0 人	0 人	0 人	0 人	0 人	0 人	39 人
合計	健康異常発生件数	4,418 件	14 件	3 件	4 件	2 件	件	1 件	件	4,442 件
	健康異常発生者数	3,230 人	9 人	3 人	3 人	1 人	人	1 人	人	3,247 人
	対象者数	11,349 人	48 人	13 人	11 人	5 人	2 人	3 人	人	11,431 人

	健康異常発生者割合								
	3～11ヶ月	1歳	2歳	3歳	4歳	5歳	6歳	7歳	合計
男	28.6 %	14.8 %	22.2 %	25.0 %	50.0 %	0.0 %	100.0 %	%	28.6 %
女	28.3 %	23.8 %	25.0 %	28.6 %	0.0 %	0.0 %	0.0 %	%	28.3 %
不明	25.6 %	%	%	%	%	%	%	%	25.6 %
合計	28.5 %	18.8 %	23.1 %	27.3 %	20.0 %	%	33.3 %	%	28.4 %

DPT-IPV1期初回3回目

		3～11ヶ月	1歳	2歳	3歳	4歳	5歳	6歳	7歳	合計
男	健康異常発生件数	1,464 件	34 件	7 件	3 件	0 件	1 件	0 件	0 件	1,509 件
	健康異常発生者数	1,083 人	24 人	6 人	3 人	0 人	1 人	0 人	0 人	1,117 人
	対象者数	5,520 人	73 人	17 人	9 人	0 人	3 人	1 人	1 人	5,624 人
女	健康異常発生件数	1,305 件	19 件	2 件	0 件	0 件	0 件	2 件	0 件	1,328 件
	健康異常発生者数	998 人	13 人	2 人	0 人	0 人	0 人	1 人	0 人	1,014 人
	対象者数	5,429 人	74 人	11 人	5 人	3 人	6 人	4 人	2 人	5,534 人
不明	健康異常発生件数	7 件	1 件	0 件	0 件	0 件	0 件	0 件	0 件	8 件
	健康異常発生者数	6 人	1 人	0 人	0 人	0 人	0 人	0 人	0 人	7 人
	対象者数	36 人	1 人	0 人	0 人	0 人	0 人	0 人	0 人	37 人
合計	健康異常発生件数	2,776 件	54 件	9 件	3 件	件	1 件	2 件	件	2,845 件
	健康異常発生者数	2,087 人	38 人	8 人	3 人	人	1 人	1 人	人	2,138 人
	対象者数	10,985 人	148 人	28 人	14 人	3 人	9 人	5 人	3 人	11,195 人

	健康異常発生者割合								
	3～11ヶ月	1歳	2歳	3歳	4歳	5歳	6歳	7歳	合計
男	19.6 %	32.9 %	35.3 %	33.3 %	%	33.3 %	0.0 %	0.0 %	19.9 %
女	18.4 %	17.6 %	18.2 %	0.0 %	0.0 %	0.0 %	25.0 %	0.0 %	18.3 %
不明	16.7 %	100.0 %	%	%	%	%	%	%	18.9 %
合計	19.0 %	25.7 %	28.6 %	21.4 %	%	11.1 %	20.0 %	%	19.1 %

DPT-IPV1期追加

		3～11ヶ月	1歳	2歳	3歳	4歳	5歳	6歳	7歳	合計
男	健康異常発生件数	26 件	1,758 件	158 件	17 件	4 件	5 件	7 件	0 件	1,975 件
	健康異常発生者数	17 人	1,157 人	106 人	10 人	4 人	2 人	5 人	0 人	1,301 人
	対象者数	65 人	3,995 人	411 人	74 人	22 人	19 人	20 人	3 人	4,609 人
女	健康異常発生件数	23 件	1,578 件	144 件	30 件	6 件	11 件	3 件	2 件	1,797 件
	健康異常発生者数	14 人	1,068 人	96 人	23 人	5 人	8 人	2 人	2 人	1,218 人
	対象者数	66 人	3,846 人	357 人	70 人	30 人	21 人	17 人	8 人	4,415 人
不明	健康異常発生件数	0 件	6 件	0 件	0 件	0 件	0 件	0 件	0 件	6 件
	健康異常発生者数	0 人	4 人	0 人	0 人	0 人	0 人	0 人	0 人	4 人
	対象者数	0 人	27 人	3 人	0 人	1 人	0 人	0 人	0 人	31 人
合計	健康異常発生件数	49 件	3,342 件	302 件	47 件	10 件	16 件	10 件	2 件	3,778 件
	健康異常発生者数	31 人	2,229 人	202 人	33 人	9 人	10 人	7 人	2 人	2,523 人
	対象者数	131 人	7,868 人	771 人	144 人	53 人	40 人	37 人	11 人	9,055 人

	健康異常発生者割合								
	3～11ヶ月	1歳	2歳	3歳	4歳	5歳	6歳	7歳	合計
男	26.2 %	29.0 %	25.8 %	13.5 %	18.2 %	10.5 %	25.0 %	0.0 %	28.2 %
女	21.2 %	27.8 %	26.9 %	32.9 %	16.7 %	38.1 %	11.8 %	25.0 %	27.6 %
不明	%	14.8 %	0.0 %	%	0.0 %	%	%	%	12.9 %
合計	23.7 %	28.3 %	26.2 %	22.9 %	17.0 %	25.0 %	18.9 %	18.2 %	27.9 %

DT2期

		11歳	12歳	合計
男	健康異常発生件数	5,830 件	5,461 件	11,291 件
	健康異常発生者数	5,076 人	4,783 人	9,859 人
	対象者数	15,102 人	15,040 人	30,142 人
女	健康異常発生件数	6,078 件	5,560 件	11,638 件
	健康異常発生者数	5,352 人	4,927 人	10,279 人
	対象者数	14,922 人	14,486 人	29,408 人
不明	健康異常発生件数	76 件	49 件	125 件
	健康異常発生者数	61 人	43 人	104 人
	対象者数	241 人	206 人	447 人
合計	健康異常発生件数	11,984 件	11,070 件	23,054 件
	健康異常発生者数	10,489 人	9,753 人	20,242 人
	対象者数	30,265 人	29,732 人	59,997 人

	健康異常発生者割合		
	11歳	12歳	合計
男	33.6 %	31.8 %	32.7 %
女	35.9 %	34.0 %	35.0 %
不明	25.3 %	20.9 %	23.3 %
合計	34.7 %	32.8 %	33.7 %

MR1期

		12～23ヶ月
男	健康異常発生件数	7,626 件
	健康異常発生者数	6,200 人
	対象者数	27,476 人
女	健康異常発生件数	7,140 件
	健康異常発生者数	5,757 人
	対象者数	25,822 人
不明	健康異常発生件数	81 件
	健康異常発生者数	67 人
	対象者数	301 人
合計	健康異常発生件数	14,847 件
	健康異常発生者数	12,024 人
	対象者数	53,599 人

		健康異常発生者割合
		12～24ヶ月
男		22.6 %
女		22.3 %
不明		22.3 %
合計		22.4 %

MR2期

		5~7歳
男	健康異常発生件数	2,399 件
	健康異常発生者数	2,063 人
	対象者数	20,802 人
女	健康異常発生件数	2,188 件
	健康異常発生者数	1,930 人
	対象者数	19,628 人
不明	健康異常発生件数	31 件
	健康異常発生者数	27 人
	対象者数	242 人
合計	健康異常発生件数	4,618 件
	健康異常発生者数	4,020 人
	対象者数	40,672 人

		健康異常発生者割合
		5~7歳
男		9.9 %
女		9.8 %
不明		11.2 %
合計		9.9 %

日本脳炎1期初回1回目

		6～11ヶ月	1歳	2歳	3歳	4歳	5歳	6歳	7歳	合計
男	健康異常発生件数	124 件	72 件	82 件	2,308 件	414 件	224 件	135 件	29 件	3,388 件
	健康異常発生者数	112 人	64 人	76 人	2,044 人	370 人	211 人	124 人	25 人	3,026 人
	対象者数	539 人	349 人	400 人	12,649 人	2,474 人	1,550 人	1,156 人	322 人	19,439 人
女	健康異常発生件数	108 件	93 件	68 件	2,408 件	345 件	220 件	125 件	37 件	3,404 件
	健康異常発生者数	95 人	85 人	66 人	2,133 人	311 人	202 人	117 人	33 人	3,042 人
	対象者数	512 人	403 人	399 人	12,210 人	2,286 人	1,540 人	1,100 人	320 人	18,770 人
不明	健康異常発生件数	0 件	1 件	1 件	17 件	1 件	3 件	0 件	1 件	24 件
	健康異常発生者数	0 人	1 人	1 人	17 人	1 人	2 人	0 人	1 人	23 人
	対象者数	4 人	7 人	6 人	70 人	15 人	15 人	9 人	6 人	132 人
合計	健康異常発生件数	232 件	166 件	151 件	4,733 件	760 件	447 件	260 件	67 件	6,816 件
	健康異常発生者数	207 人	150 人	143 人	4,194 人	682 人	415 人	241 人	59 人	6,091 人
	対象者数	1,055 人	759 人	805 人	24,929 人	4,775 人	3,105 人	2,265 人	648 人	38,341 人

	健康異常発生者割合								
	6～11ヶ月	1歳	2歳	3歳	4歳	5歳	6歳	7歳	合計
男	20.8 %	18.3 %	19.0 %	16.2 %	15.0 %	13.6 %	10.7 %	7.8 %	15.6 %
女	18.6 %	21.1 %	16.5 %	17.5 %	13.6 %	13.1 %	10.6 %	10.3 %	16.2 %
不明	0.0 %	14.3 %	16.7 %	24.3 %	6.7 %	13.3 %	0.0 %	16.7 %	17.4 %
合計	19.6 %	19.8 %	17.8 %	16.8 %	14.3 %	13.4 %	10.6 %	9.1 %	15.9 %

日本脳炎1期初回2回目

		6～11ヶ月	1歳	2歳	3歳	4歳	5歳	6歳	7歳	合計
男	健康異常発生件数	60 件	36 件	52 件	1,366 件	305 件	154 件	100 件	36 件	2,109 件
	健康異常発生者数	55 人	34 人	48 人	1,232 人	276 人	144 人	94 人	33 人	1,916 人
	対象者数	361 人	223 人	286 人	8,139 人	2,024 人	1,256 人	987 人	303 人	13,579 人
女	健康異常発生件数	62 件	39 件	48 件	1,387 件	338 件	162 件	107 件	32 件	2,175 件
	健康異常発生者数	56 人	35 人	44 人	1,247 人	297 人	144 人	98 人	29 人	1,950 人
	対象者数	365 人	209 人	271 人	8,022 人	1,993 人	1,174 人	931 人	276 人	13,241 人
不明	健康異常発生件数	1 件	1 件	0 件	5 件	2 件	2 件	2 件	0 件	13 件
	健康異常発生者数	1 人	1 人	0 人	4 人	1 人	1 人	2 人	0 人	10 人
	対象者数	7 人	2 人	2 人	59 人	18 人	15 人	14 人	3 人	120 人
合計	健康異常発生件数	123 件	76 件	100 件	2,758 件	645 件	318 件	209 件	68 件	4,297 件
	健康異常発生者数	112 人	70 人	92 人	2,483 人	574 人	289 人	194 人	62 人	3,876 人
	対象者数	733 人	434 人	559 人	16,220 人	4,035 人	2,445 人	1,932 人	582 人	26,940 人

	健康異常発生者割合								
	6～11ヶ月	1歳	2歳	3歳	4歳	5歳	6歳	7歳	合計
男	15.2 %	15.2 %	16.8 %	15.1 %	13.6 %	11.5 %	9.5 %	10.9 %	14.1 %
女	15.3 %	16.7 %	16.2 %	15.5 %	14.9 %	12.3 %	10.5 %	10.5 %	14.7 %
不明	14.3 %	50.0 %	0.0 %	6.8 %	5.6 %	6.7 %	14.3 %	0.0 %	8.3 %
合計	15.3 %	16.1 %	16.5 %	15.3 %	14.2 %	11.8 %	10.0 %	10.7 %	14.4 %

日本脳炎1期追加

		6～11ヶ月	1歳	2歳	3歳	4歳	5歳	6歳	7歳	合計
男	健康異常発生件数	1 件	65 件	42 件	69 件	1,042 件	388 件	168 件	73 件	1,848 件
	健康異常発生者数	1 人	58 人	38 人	64 人	951 人	355 人	156 人	68 人	1,691 人
	対象者数	5 人	294 人	300 人	524 人	6,401 人	2,997 人	1,680 人	946 人	13,147 人
女	健康異常発生件数	2 件	46 件	33 件	81 件	1,049 件	359 件	209 件	91 件	1,870 件
	健康異常発生者数	2 人	43 人	30 人	74 人	969 人	330 人	195 人	83 人	1,726 人
	対象者数	6 人	256 人	253 人	513 人	6,425 人	2,693 人	1,647 人	869 人	12,662 人
不明	健康異常発生件数	0 件	3 件	0 件	2 件	4 件	1 件	1 件	0 件	11 件
	健康異常発生者数	0 人	1 人	0 人	2 人	4 人	1 人	1 人	0 人	9 人
	対象者数	2 人	4 人	6 人	5 人	49 人	16 人	23 人	12 人	117 人
合計	健康異常発生件数	3 件	114 件	75 件	152 件	2,095 件	748 件	378 件	164 件	3,729 件
	健康異常発生者数	3 人	102 人	68 人	140 人	1,924 人	686 人	352 人	151 人	3,426 人
	対象者数	13 人	554 人	559 人	1,042 人	12,875 人	5,706 人	3,350 人	1,827 人	25,926 人

	健康異常発生者割合								
	6～11ヶ月	1歳	2歳	3歳	4歳	5歳	6歳	7歳	合計
男	20.0 %	19.7 %	12.7 %	12.2 %	14.9 %	11.8 %	9.3 %	7.2 %	12.9 %
女	33.3 %	16.8 %	11.9 %	14.4 %	15.1 %	12.3 %	11.8 %	9.6 %	13.6 %
不明	0.0 %	25.0 %	0.0 %	40.0 %	8.2 %	6.3 %	4.3 %	0.0 %	7.7 %
合計	23.1 %	18.4 %	12.2 %	13.4 %	14.9 %	12.0 %	10.5 %	8.3 %	13.2 %

日本脳炎2期

		9～12歳
男	健康異常発生件数	718 件
	健康異常発生者数	670 人
	対象者数	7,077 人
女	健康異常発生件数	824 件
	健康異常発生者数	773 人
	対象者数	6,964 人
不明	健康異常発生件数	6 件
	健康異常発生者数	6 人
	対象者数	89 人
合計	健康異常発生件数	1,548 件
	健康異常発生者数	1,449 人
	対象者数	14,130 人

		健康異常発生者割合
		9～12歳
男		9.5 %
女		11.1 %
不明		6.7 %
合計		10.3 %

BCG

		3ヶ月未満	3~6ヶ月未満	6ヶ月~1歳未満	合計
男	健康異常発生件数	8 件	194 件	64 件	266 件
	健康異常発生者数	8 人	191 人	63 人	262 人
	対象者数	551 人	21,501 人	6,426 人	28,478 人
女	健康異常発生件数	6 件	139 件	46 件	191 件
	健康異常発生者数	5 人	138 人	45 人	188 人
	対象者数	575 人	20,858 人	6,027 人	27,460 人
不明	健康異常発生件数	1 件	0 件	0 件	1 件
	健康異常発生者数	1 人	0 人	0 人	1 人
	対象者数	333 人	99 人	26 人	458 人
合計	健康異常発生件数	15 件	333 件	110 件	458 件
	健康異常発生者数	14 人	329 人	108 人	451 人
	対象者数	1,459 人	42,458 人	12,479 人	56,396 人

	健康異常発生者割合			
	3ヶ月未満	3~6ヶ月未満	6ヶ月~1歳未満	合計
男	1.5 %	0.9 %	1.0 %	0.9 %
女	0.9 %	0.7 %	0.7 %	0.7 %
不明	0.3 %	0.0 %	0.0 %	0.2 %
合計	1.0 %	0.8 %	0.9 %	0.8 %

ヒブ初回1回目

		2～5ヶ月	6～11ヶ月	1歳	2歳	3歳	4歳	合計
男	健康異常発生件数	1,458 件	15 件	10 件	2 件	3 件	5 件	1,493 件
	健康異常発生者数	1,135 人	7 人	7 人	1 人	1 人	4 人	1,155 人
	対象者数	6,242 人	23 人	18 人	5 人	3 人	7 人	6,298 人
女	健康異常発生件数	1,405 件	12 件	1 件	0 件	0 件	0 件	1,418 件
	健康異常発生者数	1,106 人	7 人	1 人	0 人	0 人	0 人	1,114 人
	対象者数	5,960 人	22 人	8 人	1 人	3 人	6 人	6,000 人
不明	健康異常発生件数	22 件	0 件	0 件	0 件	0 件	0 件	22 件
	健康異常発生者数	16 人	0 人	0 人	0 人	0 人	0 人	16 人
	対象者数	70 人	0 人	0 人	0 人	1 人	0 人	71 人
合計	健康異常発生件数	2,885 件	27 件	11 件	2 件	3 件	5 件	2,933 件
	健康異常発生者数	2,257 人	14 人	8 人	1 人	1 人	4 人	2,285 人
	対象者数	12,272 人	45 人	26 人	6 人	7 人	13 人	12,369 人

	健康異常発生者割合						
	2～5ヶ月	6～11ヶ月	1歳	2歳	3歳	4歳	合計
男	18.2 %	30.4 %	38.9 %	20.0 %	33.3 %	57.1 %	18.3 %
女	18.6 %	31.8 %	12.5 %	0.0 %	0.0 %	0.0 %	18.6 %
不明	22.9 %	%	%	%	0.0 %	%	22.5 %
合計	18.4 %	31.1 %	30.8 %	16.7 %	14.3 %	30.8 %	18.5 %

ヒブ初回2回目

		2～5ヶ月	6～11ヶ月	1歳	2歳	3歳	4歳	合計
男	健康異常発生件数	1,892 件	29 件	2 件	2 件	2 件	1 件	1,928 件
	健康異常発生者数	1,390 人	19 人	2 人	1 人	1 人	1 人	1,414 人
	対象者数	4,938 人	66 人	5 人	1 人	6 人	2 人	5,018 人
女	健康異常発生件数	1,832 件	22 件	0 件	0 件	0 件	2 件	1,856 件
	健康異常発生者数	1,388 人	17 人	0 人	0 人	0 人	1 人	1,406 人
	対象者数	4,760 人	62 人	3 人	3 人	4 人	2 人	4,834 人
不明	健康異常発生件数	23 件	0 件	0 件	0 件	0 件	0 件	23 件
	健康異常発生者数	17 人	0 人	0 人	0 人	0 人	0 人	17 人
	対象者数	69 人	0 人	0 人	0 人	0 人	0 人	69 人
合計	健康異常発生件数	3,747 件	51 件	2 件	2 件	2 件	3 件	3,807 件
	健康異常発生者数	2,795 人	36 人	2 人	1 人	1 人	2 人	2,837 人
	対象者数	9,767 人	128 人	8 人	4 人	10 人	4 人	9,921 人

	健康異常発生者割合						
	2～5ヶ月	6～11ヶ月	1歳	2歳	3歳	4歳	合計
男	28.1 %	28.8 %	40.0 %	100.0 %	16.7 %	50.0 %	28.2 %
女	29.2 %	27.4 %	0.0 %	0.0 %	0.0 %	50.0 %	29.1 %
不明	24.6 %	%	%	%	%	%	24.6 %
合計	28.6 %	28.1 %	25.0 %	25.0 %	10.0 %	50.0 %	28.6 %

ヒブ初回3回目

		2～5ヶ月	6～11ヶ月	1歳	2歳	3歳	4歳	合計
男	健康異常発生件数	1,574 件	97 件	12 件	0 件	0 件	0 件	1,683 件
	健康異常発生日数	1,162 人	68 人	8 人	0 人	0 人	0 人	1,238 人
	対象者数	4,290 人	237 人	28 人	0 人	1 人	1 人	4,557 人
女	健康異常発生件数	1,522 件	90 件	4 件	2 件	6 件	0 件	1,624 件
	健康異常発生日数	1,113 人	64 人	3 人	1 人	4 人	0 人	1,185 人
	対象者数	4,037 人	229 人	13 人	4 人	7 人	0 人	4,290 人
不明	健康異常発生件数	40 件	0 件	0 件	0 件	0 件	0 件	40 件
	健康異常発生日数	28 人	0 人	0 人	0 人	0 人	0 人	28 人
	対象者数	107 人	1 人	0 人	0 人	0 人	0 人	108 人
合計	健康異常発生件数	3,136 件	187 件	16 件	2 件	6 件	0 件	3,347 件
	健康異常発生日数	2,303 人	132 人	11 人	1 人	4 人	0 人	2,451 人
	対象者数	8,434 人	467 人	41 人	4 人	8 人	1 人	8,955 人

	健康異常発生日数割合						
	2～5ヶ月	6～11ヶ月	1歳	2歳	3歳	4歳	合計
男	27.1 %	28.7 %	28.6 %	0.0 %	0.0 %	0.0 %	27.2 %
女	27.6 %	27.9 %	23.1 %	25.0 %	57.1 %	0.0 %	27.6 %
不明	26.2 %	0.0 %	0.0 %	0.0 %	0.0 %	0.0 %	25.9 %
合計	27.3 %	28.3 %	26.8 %	25.0 %	50.0 %	0.0 %	27.4 %

ヒブ追加

		2～5ヶ月	6～11ヶ月	1歳	2歳	3歳	4歳	合計
男	健康異常発生件数	7 件	43 件	2,047 件	45 件	9 件	1 件	2,152 件
	健康異常発生者数	3 人	27 人	1,311 人	30 人	4 人	1 人	1,376 人
	対象者数	20 人	92 人	4,011 人	88 人	30 人	8 人	4,249 人
女	健康異常発生件数	9 件	36 件	1,878 件	28 件	14 件	4 件	1,969 件
	健康異常発生者数	6 人	24 人	1,257 人	15 人	8 人	3 人	1,313 人
	対象者数	21 人	87 人	3,919 人	73 人	34 人	4 人	4,138 人
不明	健康異常発生件数	0 件	0 件	9 件	0 件	0 件	0 件	9 件
	健康異常発生者数	0 人	0 人	6 人	0 人	0 人	0 人	6 人
	対象者数	0 人	1 人	31 人	0 人	0 人	0 人	32 人
合計	健康異常発生件数	16 件	79 件	3,934 件	73 件	23 件	5 件	4,130 件
	健康異常発生者数	9 人	51 人	2,574 人	45 人	12 人	4 人	2,695 人
	対象者数	41 人	180 人	7,961 人	161 人	64 人	12 人	8,419 人

	健康異常発生者割合						
	2～5ヶ月	6～11ヶ月	1歳	2歳	3歳	4歳	合計
男	15.0 %	29.3 %	32.7 %	34.1 %	13.3 %	12.5 %	32.4 %
女	28.6 %	27.6 %	32.1 %	20.5 %	23.5 %	75.0 %	31.7 %
不明	%	0.0 %	19.4 %	%	%	%	18.8 %
合計	22.0 %	28.3 %	32.3 %	28.0 %	18.8 %	33.3 %	32.0 %

小児用肺炎球菌初回1回目

		2～5ヶ月	6～11ヶ月	1歳	2歳	3歳	4歳	合計
男	健康異常発生件数	1,880 件	11 件	11 件	5 件	10 件	8 件	1,925 件
	健康異常発生者数	1,352 人	6 人	8 人	4 人	5 人	5 人	1,380 人
	対象者数	5,924 人	22 人	23 人	7 人	6 人	10 人	5,992 人
女	健康異常発生件数	1,829 件	11 件	13 件	1 件	2 件	5 件	1,861 件
	健康異常発生者数	1,317 人	7 人	7 人	1 人	1 人	5 人	1,338 人
	対象者数	5,728 人	22 人	21 人	3 人	4 人	11 人	5,789 人
不明	健康異常発生件数	19 件	0 件	1 件	1 件	0 件	0 件	21 件
	健康異常発生者数	16 人	0 人	1 人	1 人	0 人	0 人	18 人
	対象者数	101 人	1 人	3 人	1 人	0 人	0 人	106 人
合計	健康異常発生件数	3,728 件	22 件	25 件	7 件	12 件	13 件	3,807 件
	健康異常発生者数	2,685 人	13 人	16 人	6 人	6 人	10 人	2,736 人
	対象者数	11,753 人	45 人	47 人	11 人	10 人	21 人	11,887 人

	健康異常発生者割合						
	2～5ヶ月	6～11ヶ月	1歳	2歳	3歳	4歳	合計
男	22.8 %	27.3 %	34.8 %	57.1 %	83.3 %	50.0 %	23.0 %
女	23.0 %	31.8 %	33.3 %	33.3 %	25.0 %	45.5 %	23.1 %
不明	15.8 %	0.0 %	33.3 %	100.0 %	%	%	17.0 %
合計	22.8 %	28.9 %	34.0 %	54.5 %	60.0 %	47.6 %	23.0 %

小児用肺炎球菌初回2回目

		2～5ヶ月	6～11ヶ月	1歳	2歳	3歳	4歳	合計
男	健康異常発生件数	2,625 件	33 件	4 件	5 件	3 件	1 件	2,671 件
	健康異常発生者数	1,784 人	18 人	3 人	1 人	2 人	1 人	1,809 人
	対象者数	5,331 人	79 人	10 人	4 人	5 人	2 人	5,431 人
女	健康異常発生件数	2,543 件	36 件	11 件	0 件	0 件	1 件	2,591 件
	健康異常発生者数	1,734 人	25 人	6 人	0 人	0 人	1 人	1,766 人
	対象者数	5,124 人	73 人	11 人	2 人	4 人	1 人	5,215 人
不明	健康異常発生件数	47 件	2 件	0 件	0 件	0 件	0 件	49 件
	健康異常発生者数	28 人	2 人	0 人	0 人	0 人	0 人	30 人
	対象者数	99 人	4 人	0 人	0 人	0 人	0 人	103 人
合計	健康異常発生件数	5,215 件	71 件	15 件	5 件	3 件	2 件	5,311 件
	健康異常発生者数	3,546 人	45 人	9 人	1 人	2 人	2 人	3,605 人
	対象者数	10,554 人	156 人	21 人	6 人	9 人	3 人	10,749 人

	健康異常発生者割合						
	2～5ヶ月	6～11ヶ月	1歳	2歳	3歳	4歳	合計
男	33.5 %	22.8 %	30.0 %	25.0 %	40.0 %	50.0 %	33.3 %
女	33.8 %	34.2 %	54.5 %	0.0 %	0.0 %	100.0 %	33.9 %
不明	28.3 %	50.0 %	%	%	%	%	29.1 %
合計	33.6 %	28.8 %	42.9 %	16.7 %	22.2 %	66.7 %	33.5 %

小児用肺炎球菌初回3回目

		2～5ヶ月	6～11ヶ月	1歳	2歳	3歳	4歳	合計
男	健康異常発生件数	2,326 件	166 件	30 件	0 件	1 件	1 件	2,524 件
	健康異常発生者数	1,535 人	104 人	17 人	0 人	1 人	1 人	1,658 人
	対象者数	4,558 人	316 人	31 人	5 人	3 人	6 人	4,919 人
女	健康異常発生件数	2,155 件	150 件	8 件	0 件	1 件	0 件	2,314 件
	健康異常発生者数	1,449 人	91 人	7 人	0 人	1 人	0 人	1,548 人
	対象者数	4,379 人	310 人	23 人	5 人	4 人	5 人	4,726 人
不明	健康異常発生件数	38 件	3 件	0 件	0 件	0 件	0 件	41 件
	健康異常発生者数	25 人	3 人	0 人	0 人	0 人	0 人	28 人
	対象者数	76 人	5 人	0 人	0 人	0 人	0 人	81 人
合計	健康異常発生件数	4,519 件	319 件	38 件	0 件	2 件	1 件	4,879 件
	健康異常発生者数	3,009 人	198 人	24 人	0 人	2 人	1 人	3,234 人
	対象者数	9,013 人	631 人	54 人	10 人	7 人	11 人	9,726 人

	健康異常発生者割合						
	2～5ヶ月	6～11ヶ月	1歳	2歳	3歳	4歳	合計
男	33.7 %	32.9 %	54.8 %	0.0 %	33.3 %	16.7 %	33.7 %
女	33.1 %	29.4 %	30.4 %	0.0 %	25.0 %	0.0 %	32.8 %
不明	32.9 %	60.0 %	0.0 %	0.0 %	0.0 %	0.0 %	34.6 %
合計	33.4 %	31.4 %	44.4 %	0.0 %	28.6 %	9.1 %	33.3 %

小児用肺炎球菌追加

		2～5ヶ月	6～11ヶ月	1歳	2歳	3歳	4歳	合計
男	健康異常発生件数	23 件	1 件	3,081 件	33 件	15 件	5 件	3,158 件
	健康異常発生者数	13 人	1 人	1,871 人	24 人	10 人	5 人	1,924 人
	対象者数	24 人	9 人	4,501 人	63 人	34 人	15 人	4,646 人
女	健康異常発生件数	12 件	0 件	2,715 件	31 件	17 件	3 件	2,778 件
	健康異常発生者数	10 人	0 人	1,657 人	20 人	11 人	2 人	1,700 人
	対象者数	18 人	3 人	4,165 人	55 人	24 人	7 人	4,272 人
不明	健康異常発生件数	0 件	0 件	31 件	2 件	0 件	0 件	33 件
	健康異常発生者数	0 人	0 人	22 人	1 人	0 人	0 人	23 人
	対象者数	0 人	0 人	54 人	1 人	2 人	0 人	57 人
合計	健康異常発生件数	35 件	1 件	5,827 件	66 件	32 件	8 件	5,969 件
	健康異常発生者数	23 人	1 人	3,550 人	45 人	21 人	7 人	3,647 人
	対象者数	42 人	12 人	8,720 人	119 人	60 人	22 人	8,975 人

	健康異常発生者割合						
	2～5ヶ月	6～11ヶ月	1歳	2歳	3歳	4歳	合計
男	54.2 %	11.1 %	41.6 %	38.1 %	29.4 %	33.3 %	41.4 %
女	55.6 %	0.0 %	39.8 %	36.4 %	45.8 %	28.6 %	39.8 %
不明	%	%	40.7 %	100.0 %	0.0 %	%	40.4 %
合計	54.8 %	%	40.7 %	37.8 %	35.0 %	31.8 %	40.6 %

水痘1回目

		12～17ヶ月	18～23ヶ月	24～29ヶ月	30～35ヶ月	合計
男	健康異常発生件数	2,136 件	110 件	16 件	13 件	2,275 件
	健康異常発生者数	1,744 人	101 人	14 人	12 人	1,871 人
	対象者数	7,466 人	598 人	115 人	105 人	8,284 人
女	健康異常発生件数	1,901 件	123 件	20 件	13 件	2,057 件
	健康異常発生者数	1,554 人	98 人	17 人	8 人	1,677 人
	対象者数	7,191 人	577 人	108 人	84 人	7,960 人
不明	健康異常発生件数	23 件	5 件	0 件	0 件	28 件
	健康異常発生者数	21 人	5 人	0 人	0 人	26 人
	対象者数	151 人	18 人	1 人	1 人	171 人
合計	健康異常発生件数	4,060 件	238 件	36 件	26 件	4,360 件
	健康異常発生者数	3,319 人	204 人	31 人	20 人	3,574 人
	対象者数	14,808 人	1,193 人	224 人	190 人	16,415 人

	健康異常発生者割合				
	12～17ヶ月	18～23ヶ月	24～29ヶ月	30～35ヶ月	合計
男	23.4 %	16.9 %	12.2 %	11.4 %	22.6 %
女	21.6 %	17.0 %	15.7 %	9.5 %	21.1 %
不明	13.9 %	27.8 %	0.0 %	0.0 %	15.2 %
合計	22.4 %	17.1 %	13.8 %	10.5 %	21.8 %

水痘2回目

		12～17ヶ月	18～23ヶ月	24～29ヶ月	30～35ヶ月	合計
男	健康異常発生件数	274 件	880 件	132 件	89 件	1,375 件
	健康異常発生者数	230 人	753 人	111 人	76 人	1,170 人
	対象者数	1,452 人	4,325 人	885 人	627 人	7,289 人
女	健康異常発生件数	259 件	785 件	125 件	84 件	1,253 件
	健康異常発生者数	221 人	667 人	113 人	73 人	1,074 人
	対象者数	1,398 人	4,214 人	790 人	628 人	7,030 人
不明	健康異常発生件数	3 件	17 件	1 件	0 件	21 件
	健康異常発生者数	3 人	15 人	1 人	0 人	19 人
	対象者数	35 人	74 人	6 人	6 人	121 人
合計	健康異常発生件数	536 件	1,682 件	258 件	173 件	2,649 件
	健康異常発生者数	454 人	1,435 人	225 人	149 人	2,263 人
	対象者数	2,885 人	8,613 人	1,681 人	1,261 人	14,440 人

	健康異常発生者割合				
	12～17ヶ月	18～23ヶ月	24～29ヶ月	30～35ヶ月	合計
男	15.8 %	17.4 %	12.5 %	12.1 %	16.1 %
女	15.8 %	15.8 %	14.3 %	11.6 %	15.3 %
不明	8.6 %	20.3 %	16.7 %	0.0 %	15.7 %
合計	15.7 %	16.7 %	13.4 %	11.8 %	15.7 %

B型肝炎1回目

		2ヶ月～11ヶ月	合計
男	健康異常発生件数	692 件	692 件
	健康異常発生者数	598 人	598 人
	対象者数	5,104 人	5,104 人
女	健康異常発生件数	637 件	637 件
	健康異常発生者数	560 人	560 人
	対象者数	4,987 人	4,987 人
不明	健康異常発生件数	2 件	2 件
	健康異常発生者数	1 人	1 人
	対象者数	51 人	51 人
合計	健康異常発生件数	1,331 件	1,331 件
	健康異常発生者数	1,159 人	1,159 人
	対象者数	10,142 人	10,142 人

	健康異常発生者割合	
	2ヶ月～11ヶ月	合計
男	11.7 %	11.7 %
女	11.2 %	11.2 %
不明	2.0 %	2.0 %
合計	11.4 %	11.4 %

B型肝炎2回目

		2ヶ月～11ヶ月	合計
男	健康異常発生件数	1,100 件	1,100 件
	健康異常発生者数	866 人	866 人
	対象者数	4,264 人	4,264 人
女	健康異常発生件数	1,026 件	1,026 件
	健康異常発生者数	830 人	830 人
	対象者数	4,136 人	4,136 人
不明	健康異常発生件数	10 件	10 件
	健康異常発生者数	9 人	9 人
	対象者数	39 人	39 人
合計	健康異常発生件数	2,136 件	2,136 件
	健康異常発生者数	1,705 人	1,705 人
	対象者数	8,439 人	8,439 人

	健康異常発生者割合	
	2ヶ月～11ヶ月	合計
男	20.3 %	20.3 %
女	20.1 %	20.1 %
不明	23.1 %	23.1 %
合計	20.2 %	20.2 %

B型肝炎3回目

		2ヶ月～11ヶ月	合計
男	健康異常発生件数	672 件	672 件
	健康異常発生者数	553 人	553 人
	対象者数	3,640 人	3,640 人
女	健康異常発生件数	676 件	676 件
	健康異常発生者数	555 人	555 人
	対象者数	3,633 人	3,633 人
不明	健康異常発生件数	2 件	2 件
	健康異常発生者数	2 人	2 人
	対象者数	40 人	40 人
合計	健康異常発生件数	1,350 件	1,350 件
	健康異常発生者数	1,110 人	1,110 人
	対象者数	7,313 人	7,313 人

	健康異常発生者割合	
	2ヶ月～11ヶ月	合計
男	15.2 %	15.2 %
女	15.3 %	15.3 %
不明	5.0 %	5.0 %
合計	15.2 %	15.2 %

口夕1回目

		2ヶ月～7ヶ月	合計
男	健康異常発生件数	200 件	200 件
	健康異常発生者数	167 人	167 人
	対象者数	1646 人	1646 人
女	健康異常発生件数	187 件	187 件
	健康異常発生者数	162 人	162 人
	対象者数	1596 人	1596 人
不明	健康異常発生件数	6 件	6 件
	健康異常発生者数	6 人	6 人
	対象者数	54 人	54 人
合計	健康異常発生件数	393 件	393 件
	健康異常発生者数	335 人	335 人
	対象者数	3296 人	3296 人

	健康異常発生者割合	
	合計	
男	10.1 %	10.1 %
女	10.2 %	10.2 %
不明	11.1 %	11.1 %
合計	10.2 %	10.2 %

口夕2回目

		2ヶ月～7ヶ月	合計
男	健康異常発生件数	249 件	249 件
	健康異常発生者数	207 人	207 人
	対象者数	1194 人	1194 人
女	健康異常発生件数	232 件	232 件
	健康異常発生者数	203 人	203 人
	対象者数	1156 人	1156 人
不明	健康異常発生件数	3 件	3 件
	健康異常発生者数	3 人	3 人
	対象者数	33 人	33 人
合計	健康異常発生件数	484 件	484 件
	健康異常発生者数	413 人	413 人
	対象者数	2383 人	2383 人

	健康異常発生者割合	
		合計
男	17.3 %	17.3 %
女	17.6 %	17.6 %
不明	9.1 %	9.1 %
合計	17.3 %	17.3 %

口々3回目

		2ヶ月～7ヶ月	合計
男	健康異常発生件数	44 件	44 件
	健康異常発生者数	42 人	42 人
	対象者数	224 人	224 人
女	健康異常発生件数	51 件	51 件
	健康異常発生者数	44 人	44 人
	対象者数	215 人	215 人
不明	健康異常発生件数	1 件	1 件
	健康異常発生者数	1 人	1 人
	対象者数	1 人	1 人
合計	健康異常発生件数	96 件	96 件
	健康異常発生者数	87 人	87 人
	対象者数	440 人	440 人

	健康異常発生者割合	
		合計
男	18.8 %	18.8 %
女	20.5 %	20.5 %
不明	100.0 %	100.0 %
合計	19.8 %	19.8 %

HPV1回目

		11歳	12歳	13歳	14歳	15歳	16歳	17歳	18歳	19歳	20歳	21歳	22歳	23歳	24歳	25歳	合計
男	健康異常発生件数	0件	0件	0件	0件	0件	0件	0件	0件	0件	0件	0件	0件	0件	0件	0件	0件
	健康異常発生者数	0人	0人	0人	0人	0人	0人	0人	0人	0人	0人	0人	0人	0人	0人	0人	0人
	対象者数	0人	0人	0人	0人	0人	0人	0人	0人	0人	0人	0人	0人	0人	0人	0人	0人
女	健康異常発生件数	0件	1件	5件	0件	7件	4件	6件	4件	4件	4件	6件	3件	0件	2件	0件	46件
	健康異常発生者数	0人	1人	3人	0人	6人	3人	3人	3人	3人	2人	5人	1人	0人	2人	0人	32人
	対象者数	2人	10人	14人	16人	25人	17人	21人	19人	19人	23人	23人	10人	4人	4人	0人	207人
不明	健康異常発生件数	0件	0件	0件	0件	0件	0件	0件	0件	0件	0件	0件	0件	0件	0件	0件	0件
	健康異常発生者数	0人	0人	0人	0人	0人	0人	0人	0人	0人	0人	0人	0人	0人	0人	0人	0人
	対象者数	0人	0人	0人	0人	0人	0人	0人	0人	0人	0人	0人	0人	0人	0人	0人	0人
合計	健康異常発生件数	0件	1件	5件	0件	7件	4件	6件	4件	4件	4件	6件	3件	0件	2件	0件	46件
	健康異常発生者数	0人	1人	3人	0人	6人	3人	3人	3人	3人	2人	5人	1人	0人	2人	0人	32人
	対象者数	2人	10人	14人	16人	25人	17人	21人	19人	19人	23人	23人	10人	4人	4人	0人	207人

		健康異常発生者割合															
		11歳	12歳	13歳	14歳	15歳	16歳	17歳	18歳	19歳	20歳	21歳	22歳	23歳	24歳	25歳	合計
男		%	%	%	%	%	%	%	%	%	%	%	%	%	%	%	
女		0.0%	10.0%	21.4%	0.0%	24.0%	17.6%	14.3%	15.8%	15.8%	8.7%	21.7%	10.0%	0.0%	50.0%	15.5%	
不明		%	%	%	%	%	%	%	%	%	%	%	%	%	%	%	
合計		0.0%	10.0%	21.4%	0.0%	24.0%	17.6%	14.3%	15.8%	15.8%	8.7%	21.7%	10.0%	0.0%	50.0%	15.5%	

HPV2回目

		11歳	12歳	13歳	14歳	15歳	16歳	17歳	18歳	19歳	20歳	21歳	22歳	23歳	24歳	25歳	合計
男	健康異常発生件数	0件	0件	0件	0件	0件	0件	0件	0件	0件	0件	0件	0件	0件	0件	0件	0件
	健康異常発生者数	0人	0人	0人	0人	0人	0人	0人	0人	0人	0人	0人	0人	0人	0人	0人	0人
	対象者数	0人	0人	0人	0人	0人	0人	0人	0人	0人	0人	0人	0人	0人	0人	0人	0人
女	健康異常発生件数	0件	4件	7件	6件	4件	1件	0件	1件	2件	10件	2件	0件	0件	0件	3件	40件
	健康異常発生者数	0人	2人	3人	3人	4人	1人	0人	1人	2人	8人	2人	0人	0人	0人	2人	28人
	対象者数	4人	9人	28人	23人	32人	38人	21人	26人	25人	28人	27人	12人	1人	3人	2人	279人
不明	健康異常発生件数	0件	0件	0件	0件	0件	0件	0件	0件	0件	0件	0件	0件	0件	0件	0件	0件
	健康異常発生者数	0人	0人	0人	0人	0人	0人	0人	0人	0人	0人	0人	0人	0人	0人	0人	0人
	対象者数	0人	0人	0人	0人	0人	0人	0人	0人	0人	0人	0人	0人	0人	0人	0人	0人
合計	健康異常発生件数	0件	4件	7件	6件	4件	1件	0件	1件	2件	10件	2件	0件	0件	0件	3件	40件
	健康異常発生者数	0人	2人	3人	3人	4人	1人	0人	1人	2人	8人	2人	0人	0人	0人	2人	28人
	対象者数	4人	9人	28人	23人	32人	38人	21人	26人	25人	28人	27人	12人	1人	3人	2人	279人

		健康異常発生者割合															
		11歳	12歳	13歳	14歳	15歳	16歳	17歳	18歳	19歳	20歳	21歳	22歳	23歳	24歳	25歳	合計
男		%	%	%	%	%	%	%	%	%	%	%	%	%	%	%	%
女		0.0 %	22.2 %	10.7 %	13.0 %	12.5 %	2.6 %	0.0 %	3.8 %	8.0 %	28.6 %	7.4 %	0.0 %	0.0 %	0.0 %	100.0 %	10.0 %
不明		%	%	%	%	%	%	%	%	%	%	%	%	%	%	%	%
合計		0.0 %	22.2 %	10.7 %	13.0 %	12.5 %	2.6 %	0.0 %	3.8 %	8.0 %	28.6 %	7.4 %	0.0 %	0.0 %	0.0 %	100.0 %	10.0 %

HPV3回目

		11歳	12歳	13歳	14歳	15歳	16歳	17歳	18歳	19歳	20歳	21歳	22歳	23歳	24歳	25歳	合計
男	健康異常発生件数	0件	0件	0件	0件	0件	0件	0件	0件	0件	0件	0件	0件	0件	0件	0件	0件
	健康異常発生者数	0人	0人	0人	0人	0人	0人	0人	0人	0人	0人	0人	0人	0人	0人	0人	0人
	対象者数	0人	0人	0人	0人	0人	0人	0人	0人	0人	0人	0人	0人	0人	0人	0人	0人
女	健康異常発生件数	0件	4件	5件	6件	4件	7件	2件	0件	5件	1件	0件	0件	0件	0件	1件	35件
	健康異常発生者数	0人	2人	4人	4人	3人	5人	2人	0人	3人	1人	0人	0人	0人	0人	1人	25人
	対象者数	5人	9人	21人	15人	21人	38人	15人	11人	12人	9人	6人	8人	0人	0人	2人	172人
不明	健康異常発生件数	0件	0件	0件	0件	0件	0件	0件	0件	0件	0件	0件	0件	0件	0件	0件	0件
	健康異常発生者数	0人	0人	0人	0人	0人	0人	0人	0人	0人	0人	0人	0人	0人	0人	0人	0人
	対象者数	0人	0人	0人	0人	0人	0人	0人	0人	0人	0人	0人	0人	0人	0人	0人	0人
合計	健康異常発生件数	0件	4件	5件	6件	4件	7件	2件	0件	5件	1件	0件	0件	0件	0件	1件	35件
	健康異常発生者数	0人	2人	4人	4人	3人	5人	2人	0人	3人	1人	0人	0人	0人	0人	1人	25人
	対象者数	5人	9人	21人	15人	21人	38人	15人	11人	12人	9人	6人	8人	0人	0人	2人	172人

		健康異常発生者割合															
		11歳	12歳	13歳	14歳	15歳	16歳	17歳	18歳	19歳	20歳	21歳	22歳	23歳	24歳	25歳	合計
男		%	%	%	%	%	%	%	%	%	%	%	%	%	%	%	
女		0.0 %	22.2 %	19.0 %	26.7 %	14.3 %	13.2 %	13.3 %	0.0 %	25.0 %	11.1 %	0.0 %	%	%	50.0 %	14.5 %	
不明		%	%	%	%	%	%	%	%	%	%	%	%	%	%	%	
合計		0.0 %	22.2 %	19.0 %	26.7 %	14.3 %	13.2 %	13.3 %	0.0 %	25.0 %	11.1 %	0.0 %	%	%	50.0 %	14.5 %	

インフルエンザ

		60～64歳	65～69歳	70～74歳	75～79歳	80～84歳	85～89歳	90～94歳	95歳以上	合計
男	健康異常発生件数	39 件	166 件	202 件	130 件	91 件	32 件	10 件	0 件	670 件
	健康異常発生者数	38 人	149 人	174 人	120 人	75 人	29 人	9 人	0 人	594 人
	対象者数	427 人	1,979 人	2,578 人	2,303 人	1,509 人	753 人	189 人	38 人	9,776 人
女	健康異常発生件数	278 件	782 件	829 件	534 件	267 件	134 件	65 件	16 件	2,905 件
	健康異常発生者数	245 人	690 人	727 人	470 人	249 人	128 人	59 人	16 人	2,584 人
	対象者数	899 人	3,310 人	3,854 人	3,699 人	2,686 人	1,474 人	661 人	216 人	16,799 人
不明	健康異常発生件数	0 件	4 件	5 件	5 件	2 件	0 件	3 件	1 件	20 件
	健康異常発生者数	0 人	4 人	5 人	5 人	2 人	0 人	2 人	1 人	19 人
	対象者数	5 人	31 人	34 人	32 人	23 人	11 人	5 人	1 人	142 人
合計	健康異常発生件数	317 件	952 件	1,036 件	669 件	360 件	166 件	78 件	17 件	3,595 件
	健康異常発生者数	283 人	843 人	906 人	595 人	326 人	157 人	70 人	17 人	3,197 人
	対象者数	1,331 人	5,320 人	6,466 人	6,034 人	4,218 人	2,238 人	855 人	255 人	26,717 人

	健康異常発生者割合								
	60～64歳	65～69歳	70～74歳	75～79歳	80～84歳	85～89歳	90～94歳	95歳以上	合計
男	8.9 %	7.5 %	6.7 %	5.2 %	5.0 %	3.9 %	4.8 %	0.0 %	6.1 %
女	27.3 %	20.8 %	18.9 %	12.7 %	9.3 %	8.7 %	8.9 %	7.4 %	15.4 %
不明	0.0 %	12.9 %	14.7 %	15.6 %	8.7 %	0.0 %	40.0 %	100.0 %	13.4 %
合計	21.3 %	15.8 %	14.0 %	9.9 %	7.7 %	7.0 %	8.2 %	6.7 %	12.0 %

高齢者用肺炎球菌

		60～64歳	65～69歳	70～74歳	75～79歳	80～84歳	85～89歳	90～94歳	95歳以上	合計
男	健康異常発生件数	93 件	298 件	158 件	99 件	65 件	16 件	2 件	0 件	731 件
	健康異常発生者数	67 人	247 人	124 人	78 人	50 人	12 人	2 人	0 人	580 人
	対象者数	380 人	1,288 人	833 人	597 人	363 人	170 人	47 人	10 人	3,688 人
女	健康異常発生件数	235 件	723 件	379 件	219 件	131 件	57 件	7 件	2 件	1,753 件
	健康異常発生者数	188 人	556 人	308 人	179 人	101 人	46 人	5 人	2 人	1,385 人
	対象者数	563 人	1,725 人	1,187 人	793 人	540 人	285 人	137 人	42 人	5,272 人
不明	健康異常発生件数	1 件	8 件	7 件	2 件	4 件	1 件	1 件	0 件	24 件
	健康異常発生者数	1 人	6 人	5 人	2 人	2 人	1 人	1 人	0 人	18 人
	対象者数	4 人	21 人	24 人	13 人	5 人	4 人	1 人	0 人	72 人
合計	健康異常発生件数	329 件	1,029 件	544 件	320 件	200 件	74 件	10 件	2 件	2,508 件
	健康異常発生者数	256 人	809 人	437 人	259 人	153 人	59 人	8 人	2 人	1,983 人
	対象者数	947 人	3,034 人	2,044 人	1,403 人	908 人	459 人	185 人	52 人	9,032 人

	健康異常発生者割合								
	60～64歳	65～69歳	70～74歳	75～79歳	80～84歳	85～89歳	90～94歳	95歳以上	合計
男	17.6 %	19.2 %	14.9 %	13.1 %	13.8 %	7.1 %	4.3 %	0.0 %	15.7 %
女	33.4 %	32.2 %	25.9 %	22.6 %	18.7 %	16.1 %	3.6 %	4.8 %	26.3 %
不明	25.0 %	28.6 %	20.8 %	15.4 %	40.0 %	25.0 %	100.0 %	%	25.0 %
合計	27.0 %	26.7 %	21.4 %	18.5 %	16.9 %	12.9 %	4.3 %	3.8 %	22.0 %

平成8年度～令和4年度

累 計 表

第15群

期別・年齢別・症状別

DPT-IPV1期初回1回目

(対象者数 14303 人)

(異常発生者数 3798 人)

	3~11ヶ月	1歳	2歳	3歳	4歳	5歳	6歳	7歳	合計
年齢別対象者数	14189	76	13	14	3	2	5	1	14303
発熱	1846	8		3					1857
37.5℃以上 38.5℃未満	1214	3		1					1218
38.5℃以上	632	5		2					639
局所反応	1377	5	2	2		1			1387
けいれん	2								2
37.5℃未満	2								2
37.5℃以上									
嘔吐	145	3							148
下痢	424								424
せき鼻水	1268	7	2				1		1278
合計	5062	23	4	5		1	1		5096

	発生割合								合計
	3~11ヶ月	1歳	2歳	3歳	4歳	5歳	6歳	7歳	
発熱	13.0	10.5		21.4					13.0
37.5℃以上 38.5℃未満	8.6	3.9		7.1					8.5
38.5℃以上	4.5	6.6		14.3					4.5
局所反応	9.7	6.6	15.4	14.3		50.0			9.7
けいれん	0.0								0.0
37.5℃未満	0.0								0.0
37.5℃以上									
嘔吐	1.0	3.9							1.0
下痢	3.0								3.0
せき鼻水	8.9	9.2	15.4				20.0		8.9
合計	35.7	30.3	30.8	35.7	0.0	50.0	20.0		35.6

DPT-IPV1期初回2回目

(対象者数 11431 人) (異常発生者数 3247 人)

	3~11ヶ月	1歳	2歳	3歳	4歳	5歳	6歳	7歳	合計
年齢別対象者数	11350	48	13	10	5	2	3		11431
発熱	1475	4	2	1					1482
37.5℃以上 38.5℃未満	938	2	1						941
38.5℃以上	537	2	1	1					541
局所反応	1439	3		1			1		1444
けいれん	2								2
37.5℃未満	1								1
37.5℃以上	1								1
嘔吐	139								139
下痢	318	3			1				322
せき鼻水	1044	5	1	2	1				1053
合計	4417	15	3	4	2		1		4442

	発生割合								合計
	3~11ヶ月	1歳	2歳	3歳	4歳	5歳	6歳	7歳	
発熱	13.0	8.3	15.4	10.0					13.0
37.5℃以上 38.5℃未満	8.3	4.2	7.7						8.2
38.5℃以上	4.7	4.2	7.7	10.0					4.7
局所反応	12.7	6.3		10.0			33.3		12.6
けいれん	0.0								0.0
37.5℃未満	0.0								0.0
37.5℃以上	0.0								0.0
嘔吐	1.2								1.2
下痢	2.8	6.3			20.0				2.8
せき鼻水	9.2	10.4	7.7	20.0	20.0				9.2
合計	38.9	31.3	23.1	40.0	40.0		33.3		38.9

DPT-IPV1期初回3回目

(対象者数 11195 人) (異常発生者数 2138 人)

	3~11ヶ月	1歳	2歳	3歳	4歳	5歳	6歳	7歳	合計
年齢別対象者数	10985	148	28	14	3	9	5	3	11195
発熱	594	22		2			1		619
37.5℃以上 38.5℃未満	323	7		1					331
38.5℃以上	271	15		1			1		288
局所反応	746	14	6	1		1			768
けいれん	3								3
37.5℃未満	1								1
37.5℃以上	2								2
嘔吐	117	1							118
下痢	305	4							309
せき鼻水	1011	13	3				1		1028
合計	2776	54	9	3		1	2		2845

	発生割合								合計
	3~11ヶ月	1歳	2歳	3歳	4歳	5歳	6歳	7歳	
発熱	5.4	14.9		14.3			20.0		5.5
37.5℃以上 38.5℃未満	2.9	4.7		7.1					3.0
38.5℃以上	2.5	10.1		7.1			20.0		2.6
局所反応	6.8	9.5	21.4	7.1		11.1			6.9
けいれん	0.0								0.0
37.5℃未満	0.0								0.0
37.5℃以上	0.0								0.0
嘔吐	1.1	0.7							1.1
下痢	2.8	2.7							2.8
せき鼻水	9.2	8.8	10.7				20.0		9.2
合計	25.3	36.5	32.1	21.4	0.0	11.1	40.0		25.4

DPT-IPV1期追加

(対象者数 9055 人)

(異常発生者数 2523 人)

	3~11ヶ月	1歳	2歳	3歳	4歳	5歳	6歳	7歳	合計
年齢別対象者数	131	7868	771	144	53	40	37	11	9055
発熱	14	1040	85	9	2	7	3		1160
37.5°C以上 38.5°C未満	8	464	35	4	1	1	1		514
38.5°C以上	6	576	50	5	1	6	2		646
局所反応	11	724	103	22	6	4	4	2	876
けいれん		15	2						17
37.5°C未満			1						1
37.5°C以上		15	1						16
嘔吐	3	130	9	3		2			147
下痢	7	327	20	5		2	1		362
せき鼻水	14	1106	83	8	2	1	2		1216
合計	49	3342	302	47	10	16	10	2	3778

	発生割合								
	3~11ヶ月	1歳	2歳	3歳	4歳	5歳	6歳	7歳	合計
発熱	10.7	13.2	11.0	6.3	3.8	17.5	8.1		12.8
37.5°C以上 38.5°C未満	6.1	5.9	4.5	2.8	1.9	2.5	2.7		5.7
38.5°C以上	4.6	7.3	6.5	3.5	1.9	15.0	5.4		7.1
局所反応	8.4	9.2	13.4	15.3	11.3	10.0	10.8	18.2	9.7
けいれん		0.2	0.3						0.2
37.5°C未満			0.1						0.0
37.5°C以上		0.2	0.1						0.2
嘔吐	2.3	1.7	1.2	2.1		5.0			1.6
下痢	5.3	4.2	2.6	3.5		5.0	2.7		4.0
せき鼻水	10.7	14.1	10.8	5.6	3.8	2.5	5.4		13.4
合計	37.4	42.5	39.2	32.6	18.9	40.0	27.0	18.2	41.7

DT2期

(対象者数 59997 人)

(異常発生者数

20242 人)

	11歳	12歳	合計
年齢別対象者数	30265	29732	59997
発熱	781	695	1476
37.5°C以上 38.5°C未満	496	434	930
38.5°C以上	285	261	546
局所反応	9344	8661	18005
けいれん	34	13	47
37.5°C未満	34	11	45
37.5°C以上		2	2
嘔吐	193	174	367
下痢	426	418	844
せき鼻水	1206	1109	2315
合計	11984	11070	23054

	発生割合		
	11歳	12歳	合計
発熱	2.6	2.3	2.5
37.5°C以上 38.5°C未満	1.6	1.5	1.6
38.5°C以上	0.9	0.9	0.9
局所反応	30.9	29.1	30.0
けいれん	0.1	0.0	0.1
37.5°C未満	0.1	0.0	0.1
37.5°C以上	0.0	0.0	0.0
嘔吐	0.6	0.6	0.6
下痢	1.4	1.4	1.4
せき鼻水	4.0	3.7	3.9
合計	39.6	37.2	38.4

MR1期

(対象者数

53599 人)

(異常発生者数

12024 人)

	12~23ヶ月
年齢別対象者数	53599
発熱	9409
37.5°C以上 38.5°C未満	3490
38.5°C以上	5919
局所反応	1585
けいれん	143
37.5°C未満	7
37.5°C以上	136
蕁麻疹	1154
発疹	2212
リンパ節腫脹	294
関節痛	50
合計	14847

	発生割合
	12~23ヶ月
発熱	17.6
37.5°C以上 38.5°C未満	6.5
38.5°C以上	11.0
局所反応	3.0
けいれん	0.3
37.5°C未満	0.0
37.5°C以上	0.3
蕁麻疹	2.2
発疹	4.1
リンパ節腫脹	0.5
関節痛	0.1
合計	27.7

MR2期

(対象者数

40672 人)

(異常発生者数

4020 人)

	5~7歳
年齢別対象者数	40672
発熱	2458
37.5°C以上 38.5°C未満	1027
38.5°C以上	1431
局所反応	943
けいれん	18
37.5°C未満	9
37.5°C以上	9
蕁麻疹	323
発疹	358
リンパ節腫脹	163
関節痛	355
合計	4618

	発生割合	
	5~7歳	
発熱	6.0	
37.5°C以上 38.5°C未満	2.5	
38.5°C以上	3.5	
局所反応	2.3	
けいれん	0.0	
37.5°C未満	0.0	
37.5°C以上	0.0	
蕁麻疹	0.8	
発疹	0.9	
リンパ節腫脹	0.4	
関節痛	0.9	
合計	11.4	

日本脳炎1期初回1回目

(対象者数 38341 人) (異常発生者数 6091 人)

	6~11ヶ月	1歳	2歳	3歳	4歳	5歳	6歳	7歳	合計
年齢別対象者数	1055	759	805	24929	4775	3105	2265	648	38341
発熱	163	126	102	2736	411	236	145	30	3949
37.5℃以上 38.5℃未満	77	40	49	1120	184	105	81	14	1670
38.5℃以上	86	86	53	1616	227	131	64	16	2279
局所反応	29	20	35	1331	259	164	83	30	1951
けいれん	1	1	1	39	3	2			47
37.5℃未満				15	1	2			18
37.5℃以上	1	1	1	24	2				29
蕁麻疹	10	7	4	314	50	21	15	2	423
発疹	29	12	9	313	37	24	17	5	446
合計	232	166	151	4733	760	447	260	67	6816

	発生割合								
	6~11ヶ月	1歳	2歳	3歳	4歳	5歳	6歳	7歳	合計
発熱	15.5	16.6	12.7	11.0	8.6	7.6	6.4	4.6	10.3
37.5℃以上 38.5℃未満	7.3	5.3	6.1	4.5	3.9	3.4	3.6	2.2	4.4
38.5℃以上	8.2	11.3	6.6	6.5	4.8	4.2	2.8	2.5	5.9
局所反応	2.7	2.6	4.3	5.3	5.4	5.3	3.7	4.6	5.1
けいれん	0.1	0.1	0.1	0.2	0.1	0.1			0.1
37.5℃未満				0.1	0.0	0.1			0.0
37.5℃以上	0.1	0.1	0.1	0.1	0.0				0.1
蕁麻疹	0.9	0.9	0.5	1.3	1.0	0.7	0.7	0.3	1.1
発疹	2.7	1.6	1.1	1.3	0.8	0.8	0.8	0.8	1.2
合計	22.0	21.9	18.8	19.0	15.9	14.4	11.5	10.3	17.8

日本脳炎1期初回2回目

(対象者数 26940 人) (異常発生者数 3876 人)

	6~11ヶ月	1歳	2歳	3歳	4歳	5歳	6歳	7歳	合計
年齢別対象者数	733	434	559	16220	4035	2445	1932	582	26940
発熱	73	57	63	1375	307	151	97	34	2157
37.5℃以上 38.5℃未満	37	22	25	514	120	65	38	15	836
38.5℃以上	36	35	38	861	187	86	59	19	1321
局所反応	12	11	30	1048	254	125	85	23	1588
けいれん				25	9	2			36
37.5℃未満				11	4	2			17
37.5℃以上				14	5				19
蕁麻疹	14	3	2	160	31	23	11	5	249
発疹	24	5	5	150	44	17	16	6	267
合計	123	76	100	2758	645	318	209	68	4297

	発生割合								
	6~11ヶ月	1歳	2歳	3歳	4歳	5歳	6歳	7歳	合計
発熱	10.0	13.1	11.3	8.5	7.6	6.2	5.0	5.8	8.0
37.5℃以上 38.5℃未満	5.0	5.1	4.5	3.2	3.0	2.7	2.0	2.6	3.1
38.5℃以上	4.9	8.1	6.8	5.3	4.6	3.5	3.1	3.3	4.9
局所反応	1.6	2.5	5.4	6.5	6.3	5.1	4.4	4.0	5.9
けいれん				0.2	0.2	0.1			0.1
37.5℃未満				0.1	0.1	0.1			0.1
37.5℃以上				0.1	0.1				0.1
蕁麻疹	1.9	0.7	0.4	1.0	0.8	0.9	0.6	0.9	0.9
発疹	3.3	1.2	0.9	0.9	1.1	0.7	0.8	1.0	1.0
合計	16.8	17.5	17.9	17.0	16.0	13.0	10.8	11.7	16.0

日本脳炎1期追加

(対象者数 25926 人)

(異常発生者数 3426 人)

	6~11ヶ月	1歳	2歳	3歳	4歳	5歳	6歳	7歳	合計
年齢別対象者数	13	554	559	1042	12875	5706	3350	1827	25926
発熱	2	79	52	104	1065	369	161	73	1905
37.5℃以上 38.5℃未満		39	28	45	396	145	64	39	756
38.5℃以上	2	40	24	59	669	224	97	34	1149
局所反応	1	17	12	64	769	292	177	71	1403
けいれん		1		1	8	3	1		14
37.5℃未満					1	1	1		3
37.5℃以上		1		1	7	2			11
蕁麻疹		4	3	15	123	35	19	9	208
発疹		13	8	8	90	49	20	11	199
合計	3	114	75	192	2055	748	378	164	3729

	発生割合								
	6~11ヶ月	1歳	2歳	3歳	4歳	5歳	6歳	7歳	合計
発熱	15.4	14.3	9.3	10.0	8.3	6.5	4.8	4.0	7.3
37.5℃以上 38.5℃未満		7.0	5.0	4.3	3.1	2.5	1.9	2.1	2.9
38.5℃以上	15.4	7.2	4.3	5.7	5.2	3.9	2.9	1.9	4.4
局所反応	7.7	3.1	2.1	6.1	6.0	5.1	5.3	3.9	5.4
けいれん		0.2		0.1	0.1	0.1	0.0		0.1
37.5℃未満					0.0	0.0	0.0		0.0
37.5℃以上		0.2		0.1	0.1	0.0			0.0
蕁麻疹		0.7	0.5	1.4	1.0	0.6	0.6	0.5	0.8
発疹		2.3	1.4	0.8	0.7	0.9	0.6	0.6	0.8
合計	23.1	20.6	13.4	18.4	16.0	13.1	11.3	9.0	14.4

日本脳炎2期

(対象者数

14130 人)

(異常発生者数

1449 人)

	9~12歳
年齢別対象者数	14130
発熱	389
37.5°C以上 38.5°C未満	220
38.5°C以上	169
局所反応	1001
けいれん	7
37.5°C未満	6
37.5°C以上	1
蕁麻疹	92
発疹	59
合計	1548

	7歳
発熱	2.8
37.5°C以上 38.5°C未満	1.6
38.5°C以上	1.2
局所反応	7.1
けいれん	0.0
37.5°C未満	0.0
37.5°C以上	0.0
蕁麻疹	0.7
発疹	0.4
合計	11.0

BCG

(対象者数 56396 人) (異常発生者数

451 人)

	3ヶ月未満	3～6ヶ月未満	6ヶ月～1歳未満	合計
年齢別対象者数	1459	42458	12479	56396
リンパ節腫脹	5	239	73	317
局所の湿潤	10	94	37	141
けいれん				
37.5℃未満				
37.5℃以上				
合計	15	333	110	458

	発生割合			
	3ヶ月未満	3～6ヶ月未満	6ヶ月～1歳未満	合計
リンパ節腫脹	0.3	0.6	0.6	0.6
局所の湿潤	0.7	0.2	0.3	0.3
けいれん				
37.5℃未満				
37.5℃以上				
合計	1.0	0.8	0.9	0.8

ヒブ初回1回目

(対象者数 12369 人)

(異常発生者数 2285 人)

	2~5ヶ月	6~11ヶ月	1歳	2歳	3歳	4歳	合計
年齢別対象者数	12272	45	26	6	7	13	12369
発熱	802	7	2			2	813
37.5°C以上 38.5°C未満	580	5	2			1	588
38.5°C以上	222	2				1	225
局所反応	760	8	5		1	1	775
けいれん							
37.5°C未満							
37.5°C以上							
嘔吐	151	2				1	154
下痢	300	3	1	1	1		306
せき鼻水	872	7	3	1	1	1	885
合計	2885	27	11	2	3	5	2933

	発生割合						
	2~5ヶ月	6~11ヶ月	1歳	2歳	3歳	4歳	合計
発熱	6.5	15.6	7.7			15.4	6.6
37.5°C以上 38.5°C未満	4.7	11.1	7.7			7.7	4.8
38.5°C以上	1.8	4.4				7.7	1.8
局所反応	6.2	17.8	19.2		14.3	7.7	6.3
けいれん							
37.5°C未満							
37.5°C以上							
嘔吐	1.2	4.4				7.7	1.2
下痢	2.4	6.7	3.8	16.7	14.3		2.5
せき鼻水	7.1	15.6	11.5	16.7	14.3	7.7	7.2
合計	23.5	60.0	42.3	33.3	42.9	38.5	23.7

ヒブ初回2回目

(対象者数 9921 人)

(異常発生者数 2837 人)

	2~5ヶ月	6~11ヶ月	1歳	2歳	3歳	4歳	合計
年齢別対象者数	9767	128	8	4	10	4	9921
発熱	1548	25	2			1	1576
37.5°C以上 38.5°C未満	988	16	2			1	1007
38.5°C以上	560	9					569
局所反応	1035	10		1		1	1047
けいれん	2						2
37.5°C未満	1						1
37.5°C以上	1						1
嘔吐	95	1			1		97
下痢	287	3		1	1		292
せき鼻水	780	12				1	793
合計	3747	51	2	2	2	3	3807

	発生割合						合計
	2~5ヶ月	6~11ヶ月	1歳	2歳	3歳	4歳	
発熱	15.8	19.5	25.0			25.0	15.9
37.5°C以上 38.5°C未満	10.1	12.5	25.0			25.0	10.2
38.5°C以上	5.7	7.0					5.7
局所反応	10.6	7.8		25.0		25.0	10.6
けいれん	0.0						0.0
37.5°C未満	0.0						0.0
37.5°C以上	0.0						0.0
嘔吐	1.0	0.8			10.0		1.0
下痢	2.9	2.3		25.0	10.0		2.9
せき鼻水	8.0	9.4				25.0	8.0
合計	38.4	39.8	25.0	50.0	20.0	75.0	38.4

ヒブ初回3回目

(対象者数 8955 人)

(異常発生者数 2451 人)

	2~5ヶ月	6~11ヶ月	1歳	2歳	3歳	4歳	合計
年齢別対象者数	8434	467	41	4	8	1	8955
発熱	1093	73	7	1	2		1176
37.5℃以上 38.5℃未満	709	44	1		2		756
38.5℃以上	384	29	6	1			420
局所反応	968	52	4				1024
けいれん	3						3
37.5℃未満	2						2
37.5℃以上	1						1
嘔吐	86	4					90
下痢	239	16	1		1		257
せき鼻水	747	42	4	1	3		797
合計	3136	187	16	2	6		3347

	発生割合						合計
	2~5ヶ月	6~11ヶ月	1歳	2歳	3歳	4歳	
発熱	13.0	15.6	17.1	25.0	25.0		13.1
37.5℃以上 38.5℃未満	8.4	9.4	2.4		25.0		8.4
38.5℃以上	4.6	6.2	14.6	25.0			4.7
局所反応	11.5	11.1	9.8				11.4
けいれん	0.0						0.0
37.5℃未満	0.0						0.0
37.5℃以上	0.0						0.0
嘔吐	1.0	0.9					1.0
下痢	2.8	3.4	2.4		12.5		2.9
せき鼻水	8.9	9.0	9.8	25.0	37.5		8.9
合計	37.2	40.0	39.0	50.0	75.0		37.4

ヒブ追加

(対象者数 8419 人)

(異常発生者数

2695 人)

	2~5ヶ月	6~11ヶ月	1歳	2歳	3歳	4歳	合計
年齢別対象者数	41	180	7961	161	64	12	8419
発熱	6	28	1411	21	7	1	1474
37.5°C以上 38.5°C未満	2	13	629	6	4	1	655
38.5°C以上	4	15	782	15	3		819
局所反応	7	6	775	27	9	3	827
けいれん			16				16
37.5°C未満			13				13
37.5°C以上			3				3
嘔吐		7	142	3	1		153
下痢	1	7	370	7	2		387
せき鼻水	2	31	1220	15	4	1	1273
合計	16	79	3934	73	23	5	4130

	発生割合						
	2~5ヶ月	6~11ヶ月	1歳	2歳	3歳	4歳	合計
発熱	14.6	15.6	17.7	13.0	10.9	8.3	17.5
37.5°C以上 38.5°C未満	4.9	7.2	7.9	3.7	6.3	8.3	7.8
38.5°C以上	9.8	8.3	9.8	9.3	4.7		9.7
局所反応	17.1	3.3	9.7	16.8	14.1	25.0	9.8
けいれん			0.2				0.2
37.5°C未満			0.2				0.2
37.5°C以上			0.0				0.0
嘔吐		3.9	1.8	1.9	1.6		1.8
下痢	2.4	3.9	4.6	4.3	3.1		4.6
せき鼻水	4.9	17.2	15.3	9.3	6.3	8.3	15.1
合計	39.0	43.9	49.4	45.3	35.9	41.7	49.1

小児用肺炎球菌初回1回目

(対象者数 11887 人) (異常発生者数 2736 人)

	2~5ヶ月	6~11ヶ月	1歳	2歳	3歳	4歳	合計
年齢別対象者数	11753	45	47	11	10	21	11887
発熱	839	7	8	2	4	3	863
37.5℃以上 38.5℃未満	616	5	3		2	1	627
38.5℃以上	223	2	5	2	2	2	236
局所反応	1298	9	5	3	4	7	1326
けいれん	2						2
37.5℃未満	1						1
37.5℃以上	1						1
嘔吐	271	1			2	1	275
下痢	397	1	3	1	1		403
せき鼻水	921	4	9	1	1	2	938
合計	3728	22	25	7	12	13	3807

	発生割合						
	2~5ヶ月	6~11ヶ月	1歳	2歳	3歳	4歳	合計
発熱	7.1	15.6	17.0	18.2	40.0	14.3	7.3
37.5℃以上 38.5℃未満	5.2	11.1	6.4		20.0	4.8	5.3
38.5℃以上	1.9	4.4	10.6	18.2	20.0	9.5	2.0
局所反応	11.0	20.0	10.6	27.3	40.0	33.3	11.2
けいれん	0.0						0.0
37.5℃未満	0.0						0.0
37.5℃以上	0.0						0.0
嘔吐	2.3	2.2			20.0	4.8	2.3
下痢	3.4	2.2	6.4	9.1	10.0		3.4
せき鼻水	7.8	8.9	19.1	9.1	10.0	9.5	7.9
合計	31.7	48.9	53.2	63.6	120.0	61.9	32.0

小児用肺炎球菌初回2回目

(対象者数 10749 人) (異常発生者数 3605 人)

	2~5ヶ月	6~11ヶ月	1歳	2歳	3歳	4歳	合計
年齢別対象者数	10554	156	21	6	9	3	10749
発熱	1736	26	3	1	2	1	1769
37.5℃以上 38.5℃未満	1155	15	2		2	1	1175
38.5℃以上	581	11	1	1			594
局所反応	1873	26	7	1	1	1	1909
けいれん	2						2
37.5℃未満	1						1
37.5℃以上	1						1
嘔吐	238	3	1	1			243
下痢	431	5	2	1			439
せき鼻水	935	11	2	1			949
合計	5215	71	15	5	3	2	5311

	発生割合						
	2~5ヶ月	6~11ヶ月	1歳	2歳	3歳	4歳	合計
発熱	16.4	16.7	14.3	16.7	22.2	33.3	16.5
37.5℃以上 38.5℃未満	10.9	9.6	9.5		22.2	33.3	10.9
38.5℃以上	5.5	7.1	4.8	16.7			5.5
局所反応	17.7	16.7	33.3	16.7	11.1	33.3	17.8
けいれん	0.0						0.0
37.5℃未満	0.0						0.0
37.5℃以上	0.0						0.0
嘔吐	2.3	1.9	4.8	16.7			2.3
下痢	4.1	3.2	9.5	16.7			4.1
せき鼻水	8.9	7.1	9.5	16.7			8.8
合計	49.4	45.5	71.4	83.3	33.3	66.7	49.4

小児用肺炎球菌初回3回目

(対象者数 9726 人) (異常発生者数 3234 人)

	2~5ヶ月	6~11ヶ月	1歳	2歳	3歳	4歳	合計
年齢別対象者数	9013	631	54	10	7	11	9726
発熱	1274	99	9				1382
37.5℃以上 38.5℃未満	874	34	5				913
38.5℃以上	400	65	4				469
局所反応	1705	103	14		1	1	1824
けいれん	2						2
37.5℃未満							
37.5℃以上	2						2
嘔吐	204	19	3				226
下痢	376	29	4				409
せき鼻水	958	69	8		1		1036
合計	4519	319	38		2	1	4879

	発生割合						
	2~5ヶ月	6~11ヶ月	1歳	2歳	3歳	4歳	合計
発熱	14.1	15.7	16.7				14.2
37.5℃以上 38.5℃未満	9.7	5.4	9.3				9.4
38.5℃以上	4.4	10.3	7.4				4.8
局所反応	18.9	16.3	25.9		14.3	9.1	18.8
けいれん	0.0						0.0
37.5℃未満							
37.5℃以上	0.0						0.0
嘔吐	2.3	3.0	5.6				2.3
下痢	4.2	4.6	7.4				4.2
せき鼻水	10.6	10.9	14.8		14.3		10.7
合計	50.1	50.6	70.4		28.6	9.1	50.2

小児用肺炎球菌追加

(対象者数 8975 人) (異常発生者数 3647 人)

	2~5ヶ月	6~11ヶ月	1歳	2歳	3歳	4歳	合計
年齢別対象者数	42	12	8720	119	60	22	8975
発熱	12	1	1894	17	12		1936
37.5°C以上 38.5°C未満	8	1	865	8	8		890
38.5°C以上	4		1029	9	4		1046
局所反応	12		1724	28	15	5	1784
けいれん			14				14
37.5°C未満							
37.5°C以上			14				14
嘔吐	2		236	2	1		241
下痢	4		528	2			534
せき鼻水	5		1431	17	4	3	1460
合計	35	1	5827	66	32	8	5969

	発生割合						合計
	2~5ヶ月	6~11ヶ月	1歳	2歳	3歳	4歳	
発熱	28.6	8.3	21.7	14.3	20.0		21.6
37.5°C以上 38.5°C未満	19.0	8.3	9.9	6.7	13.3		9.9
38.5°C以上	9.5		11.8	7.6	6.7		11.7
局所反応	28.6		19.8	23.5	25.0	22.7	19.9
けいれん			0.2				0.2
37.5°C未満							
37.5°C以上			0.2				0.2
嘔吐	4.8		2.7	1.7	1.7		2.7
下痢	9.5		6.1	1.7			5.9
せき鼻水	11.9		16.4	14.3	6.7	13.6	16.3
合計	83.3	8.3	66.8	55.5	53.3	36.4	66.5

水痘1回目

(対象者数 16415 人)

(異常発生者数

3574 人)

	12~17ヶ月	18~23ヶ月	24~29ヶ月	30~35ヶ月	合計
年齢別対象者数	14808	1193	224	190	16415
発熱	2590	159	21	16	2786
37.5℃以上 38.5℃未満	987	67	8	5	1067
38.5℃以上	1603	92	13	11	1719
局所反応	462	22	3		487
けいれん	34	1	1		36
37.5℃未満	1		1		2
37.5℃以上	33	1			34
蕁麻疹	328	20	2	2	352
発疹	589	30	8	4	631
リンパ節腫脹	49	3		1	53
関節痛	8	3	1	3	15
合計	4060	238	36	26	4360

	発生割合				合計
	12~17ヶ月	18~23ヶ月	24~29ヶ月	30~35ヶ月	
発熱	17.5	13.3	9.4	8.4	17.0
37.5℃以上 38.5℃未満	6.7	5.6	3.6	2.6	6.5
38.5℃以上	10.8	7.7	5.8	5.8	10.5
局所反応	3.1	1.8	1.3		3.0
けいれん	0.2	0.1	0.4		0.2
37.5℃未満	0.0		0.4		0.0
37.5℃以上	0.2	0.1			0.2
蕁麻疹	2.2	1.7	0.9	1.1	2.1
発疹	4.0	2.5	3.6	2.1	3.8
リンパ節腫脹	0.3	0.3		0.5	0.3
関節痛	0.1	0.3	0.4	1.6	0.1
合計	27.4	19.9	16.1	13.7	26.6

水痘2回目

(対象者数 14440 人)

(異常発生者数

2263 人)

	12~17ヶ月	18~23ヶ月	24~29ヶ月	30~35ヶ月	合計
年齢別対象者数	2885	8549	1731	1275	14440
発熱	358	1034	164	106	1662
37.5℃以上 38.5℃未満	146	410	71	40	667
38.5℃以上	212	624	93	66	995
局所反応	66	308	47	33	454
けいれん	7	21	5	3	36
37.5℃未満	2		1	1	4
37.5℃以上	5	21	4	2	32
蕁麻疹	41	107	17	11	176
発疹	58	178	24	20	280
リンパ節腫脹	3	9	5	1	18
関節痛	3	14	4	2	23
合計	536	1671	266	176	2649

	発生割合				合計
	12~17ヶ月	18~23ヶ月	24~29ヶ月	30~35ヶ月	
発熱	12.4	12.1	9.5	8.3	11.5
37.5℃以上 38.5℃未満	5.1	4.8	4.1	3.1	4.6
38.5℃以上	7.3	7.3	5.4	5.2	6.9
局所反応	2.3	3.6	2.7	2.6	3.1
けいれん	0.2	0.2	0.3	0.2	0.2
37.5℃未満	0.1		0.1	0.1	0.0
37.5℃以上	0.2	0.2	0.2	0.2	0.2
蕁麻疹	1.4	1.3	1.0	0.9	1.2
発疹	2.0	2.1	1.4	1.6	1.9
リンパ節腫脹	0.1	0.1	0.3	0.1	0.1
関節痛	0.1	0.2	0.2	0.2	0.2
合計	18.6	19.5	15.4	13.8	18.3

B型肝炎1回目

(対象者数 10142 人)

(異常発生者数

1159 人)

	2~11ヶ月	合計
年齢別対象者数	10142	10142
発熱	586	586
37.5°C以上 38.5°C未満	425	425
38.5°C以上	161	161
局所反応	415	415
けいれん	2	2
37.5°C未満	2	2
37.5°C以上		
嘔吐	77	77
下痢	145	145
蕁麻疹	31	31
発疹	75	75
合計	1331	1331

	発生割合	
	2~11ヶ月	合計
発熱	5.8	5.8
37.5°C以上 38.5°C未満	4.2	4.2
38.5°C以上	1.6	1.6
局所反応	4.1	4.1
けいれん	0.0	0.0
37.5°C未満	0.0	0.0
37.5°C以上		
嘔吐	0.8	0.8
下痢	1.4	1.4
蕁麻疹	0.3	0.3
発疹	0.7	0.7
合計	13.1	13.1

B型肝炎2回目

(対象者数 8439 人)

(異常発生者数

1705 人)

	2~11ヶ月	合計
年齢別対象者数	8439	8439
発熱	1074	1074
37.5°C以上 38.5°C未満	689	689
38.5°C以上	385	385
局所反応	708	708
けいれん	1	1
37.5°C未満		
37.5°C以上	1	1
嘔吐	79	79
下痢	161	161
蕁麻疹	30	30
発疹	83	83
合計	2136	2136

	発生割合	
	2~11ヶ月	合計
発熱	12.7	12.7
37.5°C以上 38.5°C未満	8.2	8.2
38.5°C以上	4.6	4.6
局所反応	8.4	8.4
けいれん	0.0	0.0
37.5°C未満		
37.5°C以上	0.0	0.0
嘔吐	0.9	0.9
下痢	1.9	1.9
蕁麻疹	0.4	0.4
発疹	1.0	1.0
合計	25.3	25.3

B型肝炎3回目

(対象者数 7313 人)

(異常発生者数

1110 人)

	2~11ヶ月	合計
年齢別対象者数	7313	7313
発熱	468	468
37.5°C以上 38.5°C未満	209	209
38.5°C以上	259	259
局所反応	519	519
けいれん	4	4
37.5°C未満		
37.5°C以上	4	4
嘔吐	110	110
下痢	135	135
蕁麻疹	46	46
発疹	68	68
合計	1350	1350

	発生割合	
	2~11ヶ月	合計
発熱	6.4	6.4
37.5°C以上 38.5°C未満	2.9	2.9
38.5°C以上	3.5	3.5
局所反応	7.1	7.1
けいれん	0.1	0.1
37.5°C未満		
37.5°C以上	0.1	0.1
嘔吐	1.5	1.5
下痢	1.8	1.8
蕁麻疹	0.6	0.6
発疹	0.9	0.9
合計	18.5	18.5

口夕1回目

(対象者数 3,296 人)

(異常発生者数

335 人)

	2~7ヶ月	合計
年齢別対象者数	3,296	3,296
発熱	162	162
37.5°C以上 38.5°C未満	122	122
38.5°C以上	40	40
局所反応	0	0
けいれん	1	1
37.5°C未満	1	1
37.5°C以上	0	0
嘔吐	47	47
下痢	91	91
蕁麻疹	14	14
発疹	58	58
血便	20	20
合計	393	393

	発生割合	
	2~12ヶ月	合計
発熱	4.9	4.9
37.5°C以上 38.5°C未満	3.7	3.7
38.5°C以上	1.2	1.2
局所反応		
けいれん	0.0	0.0
37.5°C未満	0.0	0.0
37.5°C以上		
嘔吐	1.4	1.4
下痢	2.8	2.8
蕁麻疹	0	0
発疹	2	2
血便	0.6	0.6
合計	11.9	11.9

口夕2回目

(対象者数 2,383 人)

(異常発生者数

413 人)

	2~7ヶ月	合計
年齢別対象者数	2,383	2,383
発熱	287	287
37.5°C以上 38.5°C未満	191	191
38.5°C以上	96	96
局所反応	0	0
けいれん	0	0
37.5°C未満	0	0
37.5°C以上	0	0
嘔吐	30	30
下痢	82	82
蕁麻疹	16	16
発疹	59	59
血便	10	10
合計	484	484

	発生割合	
	2~12ヶ月	合計
発熱	12.0	12.0
37.5°C以上 38.5°C未満	8.0	8.0
38.5°C以上	4.0	4.0
局所反応		
けいれん		
37.5°C未満		
37.5°C以上		
嘔吐	1.3	1.3
下痢	3.4	3.4
蕁麻疹	1	1
発疹	2	2
血便	0.4	0.4
合計	20.3	20.3

口夕3回目

(対象者数 440 人)

(異常発生者数

87 人)

	2~7ヶ月	合計
年齢別対象者数	440	440
発熱	58	58
37.5°C以上 38.5°C未満	41	41
38.5°C以上	17	17
局所反応	2	2
けいれん	0	0
37.5°C未満	0	0
37.5°C以上	0	0
嘔吐	3	3
下痢	14	14
蕁麻疹	4	4
発疹	11	11
血便	6	6
合計	96	96

	発生割合	
	2~12ヶ月	合計
発熱	13.2	13.2
37.5°C以上 38.5°C未満	9.3	9.3
38.5°C以上	3.9	3.9
局所反応	0.5	0.5
けいれん		
37.5°C未満		
37.5°C以上		
嘔吐	0.7	0.7
下痢	3.2	3.2
蕁麻疹	1	1
発疹	3	3
血便	1.4	1.4
合計	21.8	21.8

HPV1 回目

(対象者数 207 人) (異常発生者数 32 人)

	11歳	12歳	13歳	14歳	15歳	16歳	17歳	18歳	19歳	20歳	21歳	22歳	23歳	24歳	25歳	合計
年齢別対象者数	2	10	14	16	25	17	21	19	19	23	23	10	4	4	0	207
発熱	0	0	0	0	0	0	0	0	0	0	2	1	0	0	0	3
37.5℃以上 38.5℃未満	0	0	0	0	0	0	0	0	0	0	1	1	0	0	0	2
38.5℃以上	0	0	0	0	0	0	0	0	0	0	1	0	0	0	0	1
局所反応	0	1	2	0	3	2	1	0	2	1	1	0	0	1	0	14
全身倦怠感	0	0	2	0	1	0	2	2	1	2	1	1	0	1	0	13
蕁麻疹	0	0	0	0	1	0	1	0	0	0	0	0	0	0	0	2
頭痛	0	0	1	0	2	2	2	2	1	1	2	1	0	0	0	14
嘔吐	0	0	0	0	0	0	0	0	0	0	0	0	0	0	0	0
合計	0	1	5	0	7	4	6	4	4	4	6	3	0	2	0	46

	発生割合															
	11歳	12歳	13歳	14歳	15歳	16歳	17歳	18歳	19歳	20歳	21歳	22歳	23歳	24歳	25歳	合計
発熱											8.7	10.0				1.4
37.5℃以上 38.5℃未満											4.3	10.0				1.0
38.5℃以上											4.3					0.5
局所反応		10.0	14.3		12.0	11.8	4.8		10.5	4.3	4.3			25.0		6.8
全身倦怠感			14.3		4.0		9.5	10.5	5.3	8.7	4.3	10.0		25.0		6.3
蕁麻疹					4.0		4.8									1.0
頭痛			7.1		8.0	11.8	9.5	10.5	5.3	4.3	8.7	10.0				6.8
嘔吐																

HPV2回目

(対象者数 279 人) (異常発生者数 28 人)

	11歳	12歳	13歳	14歳	15歳	16歳	17歳	18歳	19歳	20歳	21歳	22歳	23歳	24歳	25歳	合計
年齢別対象者数	4	9	28	23	32	38	21	26	25	28	27	12	1	3	2	279
発熱	0	0	2	0	0	0	0	0	0	0	0	0	0	0	0	2
37.5℃以上 38.5℃未満	0	0	1	0	0	0	0	0	0	0	0	0	0	0	0	1
38.5℃以上	0	0	1	0	0	0	0	0	0	0	0	0	0	0	0	1
局所反応	0	1	2	3	2	1	0	0	1	5	2	0	0	0	2	19
全身倦怠感	0	2	2	1	0	0	0	0	0	4	0	0	0	0	1	10
蕁麻疹	0	0	0	0	1	0	0	0	0	0	0	0	0	0	0	1
頭痛	0	1	1	2	1	0	0	1	1	1	0	0	0	0	0	8
嘔吐	0	0	0	0	0	0	0	0	0	0	0	0	0	0	0	0
合計	0	4	7	6	4	1	0	1	2	10	2	0	0	0	3	40

	発生割合															合計
	11歳	12歳	13歳	14歳	15歳	16歳	17歳	18歳	19歳	20歳	21歳	22歳	23歳	24歳	25歳	合計
発熱			7.1													0.7
37.5℃以上 38.5℃未満			3.6													0.4
38.5℃以上			3.6													0.4
局所反応		11.1	7.1	13.0	6.3	2.6			4.0	17.9	7.4					6.8
全身倦怠感		22.2	7.1	4.3						14.3						3.6
蕁麻疹					3.1											0.4
頭痛		11.1	3.6	8.7	3.1			3.8	4.0	3.6						2.9
嘔吐																

HPV3回目

(対象者数 172 人)

(異常発生者数 25 人)

	11歳	12歳	13歳	14歳	15歳	16歳	17歳	18歳	19歳	20歳	21歳	22歳	23歳	24歳	25歳	合計
年齢別対象者数	5	9	21	15	21	38	15	11	12	9	6	8	0	0	2	172
発熱	0	0	0	1	0	1	0	0	0	0	0	0	0	0	0	2
37.5℃以上 38.5℃未満	0	0	0	1	0	1	0	0	0	0	0	0	0	0	0	2
38.5℃以上	0	0	0	0	0	0	0	0	0	0	0	0	0	0	0	0
局所反応	0	2	4	4	3	3	2	0	1	1	0	0	0	0	1	21
全身倦怠感	0	1	1	1	0	2	0	0	2	0	0	0	0	0	0	7
蕁麻疹	0	0	0	0	0	0	0	0	0	0	0	0	0	0	0	0
頭痛	0	1	0	0	1	1	0	0	2	0	0	0	0	0	0	5
嘔吐	0	0	0	0	0	0	0	0	0	0	0	0	0	0	0	0
合計	0	4	5	6	4	7	2	0	5	1	0	0	0	0	1	35

	発生割合															合計
	11歳	12歳	13歳	14歳	15歳	16歳	17歳	18歳	19歳	20歳	21歳	22歳	23歳	24歳	25歳	
発熱				6.7		2.6										1.2
37.5℃以上 38.5℃未満				6.7		2.6										1.2
38.5℃以上																
局所反応		22.2	19.0	26.7	14.3	7.9	13.3		8.3	11.1					50.0	12.2
全身倦怠感			11.1	4.8	6.7		5.3		16.7							4.1
蕁麻疹																
頭痛		11.1			4.8	2.6			16.7							2.9
嘔吐																

インフルエンザ

(対象者数 26717 人)

(異常発生者数 3197 人)

	60～64歳	65～69歳	70～74歳	75～79歳	80～84歳	85～89歳	90～94歳	95歳以上	合計
年齢別対象者数	1331	5320	6466	6034	4218	2238	855	255	26717
発熱	7	22	34	24	19	10	4	3	123
37.5℃以上 38.5℃未満	5	18	28	19	19	7	3	3	102
38.5℃以上	2	4	6	5		3	1		21
局所反応	252	733	738	497	264	121	54	12	2671
全身倦怠感	27	110	127	73	42	19	13	1	412
蕁麻疹	4	8	11	10	4	3			40
頭痛	23	63	107	52	26	6	4	1	282
嘔吐	4	16	19	13	5	7	3		67
合計	317	952	1036	669	360	166	78	17	3595

	発生割合								合計
	60～64歳	65～69歳	70～74歳	75～79歳	80～84歳	85～89歳	90～94歳	95歳以上	
発熱	0.5	0.4	0.5	0.4	0.5	0.4	0.5	1.2	0.5
37.5℃以上 38.5℃未満	0.4	0.3	0.4	0.3	0.5	0.3	0.4	1.2	0.4
38.5℃以上	0.2	0.1	0.1	0.1		0.1	0.1		0.1
局所反応	18.9	13.8	11.4	8.2	6.3	5.4	6.3	4.7	10.0
全身倦怠感	2.0	2.1	2.0	1.2	1.0	0.8	1.5	0.4	1.5
蕁麻疹	0.3	0.2	0.2	0.2	0.1	0.1			0.1
頭痛	1.7	1.2	1.7	0.9	0.6	0.3	0.5	0.4	1.1
嘔吐	0.3	0.3	0.3	0.2	0.1	0.3	0.4		0.3
合計	23.8	17.9	16.0	11.1	8.5	7.4	9.1	6.7	13.5

高齢者肺炎球菌

(対象者数 9032 人)

(異常発生者数

1983 人)

	60～64歳	65～69歳	70～74歳	75～79歳	80～84歳	85～89歳	90～94歳	95歳以上	合計
年齢別対象者数	947	3034	2044	1403	908	459	185	52	9032
発熱	11	56	27	17	19	7	1	1	139
37.5℃以上 38.5℃未満	10	41	25	14	14	7		1	112
38.5℃以上	1	15	2	3	5		1		27
局所反応	226	722	375	213	121	46	4	1	1708
全身倦怠感	50	111	82	47	25	9	4		328
蕁麻疹	1	16	5	5	4				31
頭痛	31	96	43	35	21	10	1		237
嘔吐	10	28	12	3	10	2			65
合計	329	1029	544	320	200	74	10	2	2508

	発生割合								合計
	60～64歳	65～69歳	70～74歳	75～79歳	80～84歳	85～89歳	90～94歳	95歳以上	
発熱	1.2	1.8	1.3	1.2	2.1	1.5	0.5	1.9	1.5
37.5℃以上 38.5℃未満	1.1	1.4	1.2	1.0	1.5	1.5		1.9	1.2
38.5℃以上	0.1	0.5	0.1	0.2	0.6		0.5		0.3
局所反応	23.9	23.8	18.3	15.2	13.3	10.0	2.2	1.9	18.9
全身倦怠感	5.3	3.7	4.0	3.3	2.8	2.0	2.2		3.6
蕁麻疹	0.1	0.5	0.2	0.4	0.4				0.3
頭痛	3.3	3.2	2.1	2.5	2.3	2.2	0.5		2.6
嘔吐	1.1	0.9	0.6	0.2	1.1	0.4			0.7
合計	34.7	33.9	26.6	22.8	22.0	16.1	5.4	3.8	27.8

平成8年度～令和4年度

累 計 表

第16群

期別・発現日別・症状別

DPT-IPV1期初回1回目

総 数

(対象者数 14303 人)

(異常発生者数 3798 人)

発 現 日	0日							0~7日 小計	8日																												合 計
	0日	1日	2日	3日	4日	5日	6日		7日	8日	9日	10日	11日	12日	13日	14日	15日	16日	17日	18日	19日	20日	21日	22日	23日	24日	25日	26日	27日	28日							
発 熱	315	1113	167	18	11	10	4	12	1650	8	7	9	12	9	16	11	11	6	22	9	14	7	8	12	9	9	9	10	3	6	1857						
37.5℃以上 38.5℃未満	202	752	110	11	6	8	2	8	1099	5	2	6	9	4	9	6	6	3	15	7	5	5	6	7	4	3	7	6	1	3	1218						
38.5℃以上	113	361	57	7	5	2	2	4	551	3	5	3	3	5	7	5	5	3	7	2	9	2	2	5	5	6	2	4	2	3	639						
局所反応	317	789	164	44	12	9	10	4	1349	6	3	3	1	3		4	3	1			1	2	1	4		2	2		2	1387							
けいれん												2																		2							
37.5℃未満												2																		2							
37.5℃以上																																					
嘔 吐	20	46	14	6	8	4	4	2	104	4	1	6	1	2	4	3	1		1	2	2	2	1	4	2	2	2	3	1	148							
下 痢	41	101	55	19	7	12	10	14	259	9	7	9	11	3	8	10	11	8	6	10	10	13	12	4	5	12	8	4	3	2	424						
せき鼻水	71	169	81	48	53	42	36	47	547	32	39	45	26	46	41	53	38	34	53	39	33	44	31	35	29	32	34	19	15	13	1278						
合 計	764	2218	481	135	91	77	64	79	3909	59	57	74	51	63	69	81	64	49	82	60	60	68	53	59	45	57	55	36	24	21	5096						

発 生 割 合	0日							小計	8日																												合 計
	0日	1日	2日	3日	4日	5日	6日		7日	8日	9日	10日	11日	12日	13日	14日	15日	16日	17日	18日	19日	20日	21日	22日	23日	24日	25日	26日	27日	28日							
発 熱	2.2	7.8	1.2	0.1	0.1	0.1	0.0	0.1	11.5	0.1	0.0	0.1	0.1	0.1	0.1	0.1	0.0	0.0	0.2	0.1	0.1	0.0	0.1	0.1	0.1	0.1	0.1	0.0	0.0	13.0							
37.5℃以上 38.5℃未満	1.4	5.3	0.8	0.1	0.0	0.1	0.0	0.1	7.7	0.0	0.0	0.0	0.1	0.0	0.1	0.0	0.0	0.0	0.1	0.0	0.0	0.0	0.0	0.0	0.0	0.0	0.0	0.0	0.0	8.5							
38.5℃以上	0.8	2.5	0.4	0.0	0.0	0.0	0.0	0.0	3.9	0.0	0.0	0.0	0.0	0.0	0.0	0.0	0.0	0.0	0.0	0.1	0.0	0.0	0.0	0.0	0.0	0.0	0.0	0.0	0.0	4.5							
局所反応	2.2	5.5	1.1	0.3	0.1	0.1	0.1	0.0	9.4	0.0	0.0	0.0	0.0	0.0	0.0	0.0	0.0	0.0			0.0	0.0	0.0	0.0	0.0	0.0	0.0	0.0	0.0	9.7							
けいれん												0.0																		0.0							
37.5℃未満												0.0																		0.0							
37.5℃以上																																					
嘔 吐	0.1	0.3	0.1	0.0	0.1	0.0	0.0	0.0	0.7	0.0	0.0	0.0	0.0	0.0	0.0	0.0	0.0	0.0	0.0	0.0	0.0	0.0	0.0	0.0	0.0	0.0	0.0	0.0	0.0	1.0							
下 痢	0.3	0.7	0.4	0.1	0.0	0.1	0.1	0.1	1.8	0.1	0.0	0.1	0.1	0.0	0.1	0.1	0.1	0.1	0.0	0.1	0.1	0.1	0.1	0.0	0.0	0.1	0.1	0.0	0.0	3.0							
せき鼻水	0.5	1.2	0.6	0.3	0.4	0.3	0.3	0.3	3.8	0.2	0.3	0.3	0.2	0.3	0.3	0.4	0.3	0.2	0.4	0.3	0.2	0.3	0.2	0.2	0.2	0.2	0.2	0.1	0.1	0.1	8.9						
合 計	5.3	15.5	3.4	0.9	0.6	0.5	0.4	0.6	27.3	0.4	0.4	0.5	0.4	0.4	0.5	0.6	0.4	0.3	0.6	0.4	0.4	0.5	0.4	0.4	0.3	0.4	0.4	0.3	0.2	0.1	-						

DPT-IPV1期初回2回目

総 数

(対象者数 11431 人)

(異常発生者数 3247 人)

発 現 日	0～7日							8日～28日																												合 計
	0日	1日	2日	3日	4日	5日	6日	7日	小計	8日	9日	10日	11日	12日	13日	14日	15日	16日	17日	18日	19日	20日	21日	22日	23日	24日	25日	26日	27日	28日						
発 熱	265	819	132	20	18	8	13	9	1284	10	12	12	8	13	11	11	12	6	7	7	4	10	14	12	7	8	9	11	10	4	1482					
37.5℃以上 38.5℃未満	136	577	89	11	13	5	8	6	845	5	7	5	3	6	7	4	6	1	4	6	2	5	6	6	3	5	4	7	3	1	941					
38.5℃以上	129	242	43	9	5	3	5	3	439	5	5	7	5	7	4	7	6	5	3	1	2	5	8	6	4	3	5	4	7	3	541					
局所反応	308	890	171	32	10	2	3	4	1420	5	3		3				1					3	1	1			2	1		4	1444					
けいれん			1						1														1								2					
37.5℃未満																							1								1					
37.5℃以上			1						1																						1					
嘔 吐	22	35	14	4	5	1	1	1	83	3	2	3	4	2		2	2	3	3	4	3	1	5	2	1	3	1	4	4	4	139					
下 痢	27	82	27	19	14	9	8	9	195	7	11	3	6	3	4	7	5	3	8	5	13	8	4	3	10	5	10	4	4	4	322					
せき鼻水	68	134	79	47	42	35	28	35	468	22	34	34	33	36	38	25	30	23	27	36	30	32	22	27	31	25	30	23	15	12	1053					
合 計	690	1960	424	122	89	55	53	58	3451	47	62	52	54	54	53	45	50	35	45	52	50	54	47	45	49	41	52	43	33	28	4442					

発 生 割 合	0～7日							8日～28日																												合 計
	0日	1日	2日	3日	4日	5日	6日	7日	小計	8日	9日	10日	11日	12日	13日	14日	15日	16日	17日	18日	19日	20日	21日	22日	23日	24日	25日	26日	27日	28日						
発 熱	2.3	7.2	1.2	0.2	0.2	0.1	0.1	0.1	11.2	0.1	0.1	0.1	0.1	0.1	0.1	0.1	0.1	0.1	0.1	0.1	0.0	0.1	0.1	0.1	0.1	0.1	0.1	0.1	0.1	0.0	13.0					
37.5℃以上 38.5℃未満	1.2	5.0	0.8	0.1	0.1	0.0	0.1	0.1	7.4	0.0	0.1	0.0	0.0	0.1	0.1	0.0	0.1	0.0	0.0	0.1	0.0	0.0	0.1	0.1	0.0	0.0	0.0	0.1	0.0	0.0	8.2					
38.5℃以上	1.1	2.1	0.4	0.1	0.0	0.0	0.0	0.0	3.8	0.0	0.0	0.1	0.0	0.1	0.0	0.1	0.1	0.0	0.0	0.0	0.0	0.0	0.1	0.1	0.0	0.0	0.0	0.0	0.1	0.0	4.7					
局所反応	2.7	7.8	1.5	0.3	0.1	0.0	0.0	0.0	12.4	0.0	0.0		0.0				0.0					0.0	0.0	0.0			0.0	0.0		12.6						
けいれん			0.0						0.0														0.0								0.0					
37.5℃未満																							0.0								0.0					
37.5℃以上			0.0						0.0																						0.0					
嘔 吐	0.2	0.3	0.1	0.0	0.0	0.0	0.0	0.0	0.7	0.0	0.0	0.0	0.0	0.0		0.0	0.0	0.0	0.0	0.0	0.0	0.0	0.0	0.0	0.0	0.0	0.0	0.0	0.0	0.0	1.2					
下 痢	0.2	0.7	0.2	0.2	0.1	0.1	0.1	0.1	1.7	0.1	0.1	0.0	0.1	0.0	0.0	0.1	0.0	0.0	0.1	0.0	0.1	0.1	0.0	0.0	0.1	0.0	0.1	0.0	0.0	0.0	2.8					
せき鼻水	0.6	1.2	0.7	0.4	0.4	0.3	0.2	0.3	4.1	0.2	0.3	0.3	0.3	0.3	0.3	0.2	0.3	0.2	0.2	0.3	0.3	0.3	0.2	0.2	0.3	0.2	0.3	0.2	0.1	0.1	9.2					
合 計	6.0	17.1	3.7	1.1	0.8	0.5	0.5	0.5	30.2	0.4	0.5	0.5	0.5	0.5	0.5	0.4	0.4	0.3	0.4	0.5	0.4	0.5	0.4	0.4	0.4	0.4	0.4	0.5	0.4	0.3	0.2	-				

DPT-IPV1期初回3回目

総 数

(対象者数 11195 人)

(異常発生者数 2138 人)

発 現 日	0~7日							小計	8日~28日																				合 計		
	0日	1日	2日	3日	4日	5日	6日		7日	8日	9日	10日	11日	12日	13日	14日	15日	16日	17日	18日	19日	20日	21日	22日	23日	24日	25日	26日		27日	28日
発 熱	64	146	51	17	26	20	13	15	352	17	20	15	19	18	17	7	14	15	18	11	7	11	10	15	7	11	10	5	12	8	540
37.5℃以上 38.5℃未満	42	98	26	8	16	7	6	5	208	7	6	9	7	8	13	4	6	3	6	5	2	7	2	8	4	6	6	2	9	3	331
38.5℃以上	22	48	25	9	10	13	7	10	144	10	14	6	12	10	4	3	8	12	12	6	5	4	8	7	3	5	4	3	3	5	288
局所反応	155	393	111	23	10	9		1	702	4	1	2	1	6	1	3	1		1	1	2	5	1	3	2	2	2	10	8	10	768
けいれん			1						1		1											1									3
37.5℃未満			1						1													1									1
37.5℃以上											1											1									2
嘔 吐	7	17	8	4	3	5		4	48	5	6	1	4	3	3	5	4	6	5	4	1	2	2	3	1	4	2	6	1	2	118
下 痢	12	56	35	22	6	16	9	5	161	8	10	7	8	4	4	6	7	8	9	10	8	8	5	10	7	6	7	9	4	3	309
せき鼻水	35	88	69	62	50	38	40	40	422	43	23	27	35	42	25	41	27	26	40	24	33	39	27	21	28	23	27	25	18	12	1028
合 計	273	700	275	128	95	88	62	65	1686	77	61	52	67	73	50	62	53	55	73	50	51	66	45	52	45	46	48	55	43	35	2845

発 生 割 合	0~7日							小計	8日~28日																				合 計			
	0日	1日	2日	3日	4日	5日	6日		7日	8日	9日	10日	11日	12日	13日	14日	15日	16日	17日	18日	19日	20日	21日	22日	23日	24日	25日	26日		27日	28日	
発 熱	0.6	1.3	0.5	0.2	0.2	0.2	0.1	0.1	3.1	0.2	0.2	0.1	0.2	0.2	0.2	0.1	0.1	0.1	0.2	0.1	0.1	0.1	0.1	0.1	0.1	0.1	0.1	0.0	0.1	0.1	4.8	
37.5℃以上 38.5℃未満	0.4	0.9	0.2	0.1	0.1	0.1	0.1	0.0	1.9	0.1	0.1	0.1	0.1	0.1	0.1	0.0	0.1	0.0	0.1	0.0	0.0	0.1	0.0	0.1	0.0	0.1	0.1	0.0	0.1	0.0	3.0	
38.5℃以上	0.2	0.4	0.2	0.1	0.1	0.1	0.1	0.1	1.3	0.1	0.1	0.1	0.1	0.1	0.0	0.0	0.1	0.1	0.1	0.1	0.0	0.0	0.1	0.1	0.0	0.0	0.0	0.0	0.0	0.0	2.6	
局所反応	1.4	3.5	1.0	0.2	0.1	0.1		0.0	6.3	0.0	0.0	0.0	0.0	0.1	0.0	0.0	0.0		0.0	0.0	0.0	0.0	0.0	0.0	0.0	0.0	0.1	0.1	0.1	6.9		
けいれん			0.0						0.0		0.0											0.0									0.0	
37.5℃未満			0.0						0.0																						0.0	
37.5℃以上											0.0											0.0									0.0	
嘔 吐	0.1	0.2	0.1	0.0	0.0	0.0		0.0	0.4	0.0	0.1	0.0	0.0	0.0	0.0	0.0	0.1	0.0	0.0	0.0	0.0	0.0	0.0	0.0	0.0	0.0	0.1	0.0	0.0	1.1		
下 痢	0.1	0.5	0.3	0.2	0.1	0.1	0.1	0.0	1.4	0.1	0.1	0.1	0.1	0.0	0.0	0.1	0.1	0.1	0.1	0.1	0.1	0.1	0.1	0.1	0.1	0.1	0.1	0.1	0.1	0.0	0.0	2.8
せき鼻水	0.3	0.8	0.6	0.6	0.4	0.3	0.4	0.4	3.8	0.4	0.2	0.2	0.3	0.4	0.2	0.4	0.2	0.2	0.4	0.2	0.3	0.3	0.2	0.2	0.3	0.2	0.2	0.2	0.2	0.1	9.2	
合 計	2.4	6.3	2.5	1.1	0.8	0.8	0.6	0.6	15.1	0.7	0.5	0.5	0.6	0.7	0.4	0.6	0.5	0.5	0.7	0.4	0.5	0.6	0.4	0.5	0.4	0.4	0.4	0.5	0.4	0.3	-	

DPT-IPV1期追加

総 数

(対象者数 9055 人)

(異常発生者数 2523 人)

発 現 日	0～7日							小計	8日～28日																												合 計
	0日	1日	2日	3日	4日	5日	6日		7日	8日	9日	10日	11日	12日	13日	14日	15日	16日	17日	18日	19日	20日	21日	22日	23日	24日	25日	26日	27日	28日							
発 熱	81	309	103	62	41	35	34	31	696	36	33	30	26	21	20	26	30	28	18	17	13	23	22	21	16	24	22	16	11	11	912						
37.5℃以上 38.5℃未満	37	178	54	27	13	17	14	9	349	9	10	11	12	9	8	9	16	9	6	3	5	8	6	7	7	7	6	8	6	3	514						
38.5℃以上	44	131	49	35	28	18	20	22	347	27	23	19	14	12	12	17	14	19	12	14	8	15	16	14	9	17	16	8	5	8	646						
局所反応	130	522	146	32	10	6	5	8	859	1	3	3	1			1	1			1			1	1			1			2	876						
けいれん	1	3		1		1			6	2						2	1			1	1			1	1	2					17						
37.5℃未満				1					1																						1						
37.5℃以上	1	3				1			5	2						2	1		1	1		1	1	2							16						
嘔 吐	8	11	17	10	4	12	3	6	71	7	4	5	4	2	1	3	6	4	3	4	2	10	2	1	2	7	4	2	3	147							
下 痢	19	59	41	26	19	15	11	8	198	14	7	6	11	10	8	5	8	10	7	3	7	11	5	12	10	10	6	4	7	3	362						
せき鼻水	50	140	77	74	68	70	38	60	577	37	45	50	41	46	35	31	33	39	24	36	21	34	26	20	32	28	21	19	14	7	1216						
合 計	289	1044	384	205	142	139	91	113	2407	97	92	94	83	79	64	68	79	81	53	62	43	79	57	57	60	70	53	42	35	23	3778						

発 生 割 合	0～7日							小計	8日～28日																												合 計
	0日	1日	2日	3日	4日	5日	6日		7日	8日	9日	10日	11日	12日	13日	14日	15日	16日	17日	18日	19日	20日	21日	22日	23日	24日	25日	26日	27日	28日							
発 熱	0.9	3.4	1.1	0.7	0.5	0.4	0.4	0.3	7.7	0.4	0.4	0.3	0.3	0.2	0.2	0.3	0.3	0.3	0.2	0.2	0.1	0.3	0.2	0.2	0.2	0.3	0.2	0.2	0.1	0.1	10.1						
37.5℃以上 38.5℃未満	0.4	2.0	0.6	0.3	0.1	0.2	0.2	0.1	3.9	0.1	0.1	0.1	0.1	0.1	0.1	0.1	0.2	0.1	0.1	0.0	0.1	0.1	0.1	0.1	0.1	0.1	0.1	0.1	0.1	0.0	5.7						
38.5℃以上	0.5	1.4	0.5	0.4	0.3	0.2	0.2	0.2	3.8	0.3	0.3	0.2	0.2	0.1	0.1	0.2	0.2	0.2	0.1	0.2	0.1	0.2	0.2	0.2	0.1	0.2	0.2	0.1	0.1	0.1	7.1						
局所反応	1.4	5.8	1.6	0.4	0.1	0.1	0.1	0.1	9.5	0.0	0.0	0.0	0.0			0.0	0.0			0.0			0.0	0.0		0.0		0.0		0.0	9.7						
けいれん	0.0	0.0		0.0		0.0			0.1	0.0						0.0	0.0			0.0	0.0		0.0	0.0							0.2						
37.5℃未満				0.0					0.0																						0.0						
37.5℃以上	0.0	0.0				0.0			0.1	0.0						0.0	0.0			0.0	0.0		0.0	0.0							0.2						
嘔 吐	0.1	0.1	0.2	0.1	0.0	0.1	0.0	0.1	0.8	0.1	0.0	0.1	0.0	0.0	0.0	0.0	0.1	0.0	0.0	0.0	0.0	0.1	0.0	0.0	0.0	0.0	0.1	0.0	0.0	0.0	1.6						
下 痢	0.2	0.7	0.5	0.3	0.2	0.2	0.1	0.1	2.2	0.2	0.1	0.1	0.1	0.1	0.1	0.1	0.1	0.1	0.1	0.0	0.1	0.1	0.1	0.1	0.1	0.1	0.1	0.0	0.1	0.0	4.0						
せき鼻水	0.6	1.5	0.9	0.8	0.8	0.8	0.4	0.7	6.4	0.4	0.5	0.6	0.5	0.5	0.4	0.3	0.4	0.4	0.3	0.4	0.2	0.4	0.3	0.2	0.4	0.3	0.2	0.2	0.2	0.1	13.4						
合 計	3.2	11.5	4.2	2.3	1.6	1.5	1.0	1.2	26.6	1.1	1.0	1.0	0.9	0.9	0.7	0.8	0.9	0.9	0.6	0.7	0.5	0.9	0.6	0.6	0.7	0.8	0.6	0.5	0.4	0.3	-						

DT2期

総 数

(対象者数 59997 人)

(異常発症者数 20242 人)

発 現 日	0～7日							8日～28日																												合 計
	0日	1日	2日	3日	4日	5日	6日	7日	小計	8日	9日	10日	11日	12日	13日	14日	15日	16日	17日	18日	19日	20日	21日	22日	23日	24日	25日	26日	27日	28日						
発 熱	74	342	171	84	65	54	63	42	895	34	33	32	35	27	26	28	26	26	31	34	25	27	24	44	31	25	23	19	17	14	1476					
37.5℃以上 38.5℃未満	55	254	126	53	37	35	37	27	624	18	15	18	18	19	14	11	13	12	8	17	17	14	13	24	16	13	15	15	8	8	930					
38.5℃以上	19	88	45	31	28	19	26	15	271	16	18	14	17	8	12	17	13	14	23	17	8	13	11	20	15	12	8	4	9	6	546					
局所反応	1882	10876	4001	778	170	54	37	51	17849	18	16	16	19	5	5	8	5	7	6	9	2	5	5	4		2	2	2	7	10	18005					
けいれん	38	3	2	1		1			45															2							47					
37.5℃未満	38	3	2			1			44															1							45					
37.5℃以上				1					1															1							2					
嘔 吐	64	56	28	25	11	13	11	14	222	7	11	6	7	8	7	8	4	7	8	8	8	11	5	11	5	4	7	6	4	3	367					
下 痢	97	204	120	66	38	35	16	25	601	17	17	10	9	17	15	7	8	15	12	11	14	14	12	10	14	9	11	13	6	2	844					
せき鼻水	156	357	289	178	123	102	74	92	1371	61	64	62	55	50	47	59	45	48	43	53	40	54	39	58	31	37	30	35	19	14	2315					
合 計	2311	11838	4611	1132	407	259	201	224	20983	137	141	126	125	107	100	110	88	103	100	115	89	111	85	130	85	75	73	75	53	43	23054					

発 生 割 合	0～7日							8日～28日																												合 計
	0日	1日	2日	3日	4日	5日	6日	7日	小計	8日	9日	10日	11日	12日	13日	14日	15日	16日	17日	18日	19日	20日	21日	22日	23日	24日	25日	26日	27日	28日						
発 熱	0.1	0.6	0.3	0.1	0.1	0.1	0.1	0.1	1.5	0.1	0.1	0.1	0.1	0.0	0.0	0.0	0.0	0.0	0.1	0.1	0.0	0.0	0.0	0.1	0.1	0.0	0.0	0.0	0.0	0.0	2.5					
37.5℃以上 38.5℃未満	0.1	0.4	0.2	0.1	0.1	0.1	0.1	0.0	1.0	0.0	0.0	0.0	0.0	0.0	0.0	0.0	0.0	0.0	0.0	0.0	0.0	0.0	0.0	0.0	0.0	0.0	0.0	0.0	0.0	0.0	1.6					
38.5℃以上	0.0	0.1	0.1	0.1	0.0	0.0	0.0	0.0	0.5	0.0	0.0	0.0	0.0	0.0	0.0	0.0	0.0	0.0	0.0	0.0	0.0	0.0	0.0	0.0	0.0	0.0	0.0	0.0	0.0	0.0	0.9					
局所反応	3.1	18.1	6.7	1.3	0.3	0.1	0.1	0.1	29.7	0.0	0.0	0.0	0.0	0.0	0.0	0.0	0.0	0.0	0.0	0.0	0.0	0.0	0.0	0.0	0.0	0.0	0.0	0.0	0.0	0.0	30.0					
けいれん	0.1	0.0	0.0	0.0		0.0			0.1															0.0							0.1					
37.5℃未満	0.1	0.0	0.0			0.0			0.1															0.0							0.1					
37.5℃以上				0.0					0.0															0.0							0.0					
嘔 吐	0.1	0.1	0.0	0.0	0.0	0.0	0.0	0.0	0.4	0.0	0.0	0.0	0.0	0.0	0.0	0.0	0.0	0.0	0.0	0.0	0.0	0.0	0.0	0.0	0.0	0.0	0.0	0.0	0.0	0.0	0.6					
下 痢	0.2	0.3	0.2	0.1	0.1	0.1	0.0	0.0	1.0	0.0	0.0	0.0	0.0	0.0	0.0	0.0	0.0	0.0	0.0	0.0	0.0	0.0	0.0	0.0	0.0	0.0	0.0	0.0	0.0	0.0	1.4					
せき鼻水	0.3	0.6	0.5	0.3	0.2	0.2	0.1	0.2	2.3	0.1	0.1	0.1	0.1	0.1	0.1	0.1	0.1	0.1	0.1	0.1	0.1	0.1	0.1	0.1	0.1	0.1	0.1	0.1	0.1	0.1	3.9					
合 計	3.9	19.7	7.7	1.9	0.7	0.4	0.3	0.4	35.0	0.2	0.2	0.2	0.2	0.2	0.2	0.2	0.1	0.2	0.2	0.2	0.1	0.2	0.1	0.2	0.1	0.1	0.1	0.1	0.1	0.1	-					

MR1期

総 数

(対象者数 53599 人) (異常発生者数 12024 人)

発 現 日	0~7日							8日~28日																												合 計
	0日	1日	2日	3日	4日	5日	6日	7日	小計	8日	9日	10日	11日	12日	13日	14日	15日	16日	17日	18日	19日	20日	21日	22日	23日	24日	25日	26日	27日	28日						
発 熱	392	1104	558	469	485	500	502	768	4778	801	730	434	226	155	165	178	162	165	161	173	138	169	143	125	132	138	136	115	100	85	9409					
37.5℃以上 38.5℃未満	167	554	235	169	156	160	186	282	1909	274	273	159	81	58	63	50	56	60	51	51	41	58	45	47	36	52	32	40	34	20	3490					
38.5℃以上	225	550	323	300	329	340	316	486	2869	527	457	275	145	97	102	128	106	105	110	122	97	111	98	78	96	86	104	75	66	65	5919					
局所反応	122	696	279	81	41	33	24	58	1334	43	55	43	31	16	8	10	6	6	7	4	2	2	3	4	1	4	2	3	1	1585						
けいれん	3	5	5		8	9	5	6	41	13	10	9	2	2	3	3	3	3	9	2	5	9	7	3	1	5	2	2	6	3	143					
37.5℃未満	1	1						1	3				1					1										1	1		7					
37.5℃以上	2	4	5		8	9	5	5	38	13	10	9	1	2	3	3	3	2	9	2	5	9	7	3	1	5	1	1	6	3	136					
蕁麻疹	29	87	78	61	68	67	55	69	514	68	78	93	77	49	30	26	22	25	11	15	22	23	15	15	16	15	10	15	8	7	1154					
発 疹	46	144	124	105	90	104	96	149	858	151	197	200	118	83	58	71	52	31	45	42	38	39	39	30	34	29	33	22	23	19	2212					
リンパ節腫脹	6	10	13	9	17	12	13	33	113	24	24	24	16	9	4	10	9	6	7	6	1	8	4	3	5	4	8	4	3	2	294					
関節痛	10	7			2	2	4	5	30	3	2	2	1	2	2			1	1			1			2	2		1			50					
合 計	608	2053	1057	725	711	727	699	1088	7668	1103	1096	805	471	316	270	298	254	237	241	242	206	251	211	180	191	197	191	162	140	117	14847					

発 生 割 合	0~7日							8日~28日																												合 計
	0日	1日	2日	3日	4日	5日	6日	7日	小計	8日	9日	10日	11日	12日	13日	14日	15日	16日	17日	18日	19日	20日	21日	22日	23日	24日	25日	26日	27日	28日						
発 熱	0.7	2.1	1.0	0.9	0.9	0.9	0.9	1.4	8.9	1.5	1.4	0.8	0.4	0.3	0.3	0.3	0.3	0.3	0.3	0.3	0.3	0.3	0.3	0.2	0.2	0.3	0.3	0.2	0.2	0.2	17.6					
37.5℃以上 38.5℃未満	0.3	1.0	0.4	0.3	0.3	0.3	0.3	0.5	3.6	0.5	0.5	0.3	0.2	0.1	0.1	0.1	0.1	0.1	0.1	0.1	0.1	0.1	0.1	0.1	0.1	0.1	0.1	0.1	0.1	0.0	6.5					
38.5℃以上	0.4	1.0	0.6	0.6	0.6	0.6	0.6	0.9	5.4	1.0	0.9	0.5	0.3	0.2	0.2	0.2	0.2	0.2	0.2	0.2	0.2	0.2	0.2	0.2	0.2	0.2	0.2	0.2	0.1	0.1	11.0					
局所反応	0.2	1.3	0.5	0.2	0.1	0.1	0.0	0.1	2.5	0.1	0.1	0.1	0.1	0.0	0.0	0.0	0.0	0.0	0.0	0.0	0.0	0.0	0.0	0.0	0.0	0.0	0.0	0.0	0.0	0.0	3.0					
けいれん	0.0	0.0	0.0		0.0	0.0	0.0	0.0	0.1	0.0	0.0	0.0	0.0	0.0	0.0	0.0	0.0	0.0	0.0	0.0	0.0	0.0	0.0	0.0	0.0	0.0	0.0	0.0	0.0	0.0	0.3					
37.5℃未満	0.0	0.0						0.0	0.0				0.0					0.0										0.0	0.0		0.0					
37.5℃以上	0.0	0.0	0.0		0.0	0.0	0.0	0.0	0.1	0.0	0.0	0.0	0.0	0.0	0.0	0.0	0.0	0.0	0.0	0.0	0.0	0.0	0.0	0.0	0.0	0.0	0.0	0.0	0.0	0.0	0.3					
蕁麻疹	0.1	0.2	0.1	0.1	0.1	0.1	0.1	0.1	1.0	0.1	0.1	0.2	0.1	0.1	0.1	0.0	0.0	0.0	0.0	0.0	0.0	0.0	0.0	0.0	0.0	0.0	0.0	0.0	0.0	0.0	2.2					
発 疹	0.1	0.3	0.2	0.2	0.2	0.2	0.2	0.3	1.6	0.3	0.4	0.4	0.2	0.2	0.1	0.1	0.1	0.1	0.1	0.1	0.1	0.1	0.1	0.1	0.1	0.1	0.1	0.1	0.0	0.0	4.1					
リンパ節腫脹	0.0	0.0	0.0	0.0	0.0	0.0	0.0	0.1	0.2	0.0	0.0	0.0	0.0	0.0	0.0	0.0	0.0	0.0	0.0	0.0	0.0	0.0	0.0	0.0	0.0	0.0	0.0	0.0	0.0	0.0	0.5					
関節痛	0.0	0.0			0.0	0.0	0.0	0.0	0.1	0.0	0.0	0.0	0.0	0.0	0.0			0.0	0.0			0.0			0.0	0.0		0.0			0.1					
合 計	1.1	3.8	2.0	1.4	1.3	1.4	1.3	2.0	14.3	2.1	2.0	1.5	0.9	0.6	0.5	0.6	0.5	0.4	0.4	0.5	0.4	0.5	0.4	0.3	0.4	0.4	0.4	0.3	0.3	0.2	-					

MR2期

総 数

(対象者数 40672 人) (異常発生者数 4020 人)

発 現 日	0~7日							8日~28日																												合 計
	0日	1日	2日	3日	4日	5日	6日	7日	小計	8日	9日	10日	11日	12日	13日	14日	15日	16日	17日	18日	19日	20日	21日	22日	23日	24日	25日	26日	27日	28日						
発 熱	79	220	172	137	126	124	89	111	1058	87	86	96	83	80	81	96	57	78	66	63	58	58	67	70	48	63	49	41	41	32	2458					
37.5℃以上 38.5℃未満	45	108	69	56	59	54	36	44	471	38	37	40	32	39	29	30	27	30	24	22	20	33	25	33	20	22	17	11	18	9	1027					
38.5℃以上	34	112	103	81	67	70	53	67	587	49	49	56	51	41	52	66	30	48	42	41	38	25	42	37	28	41	32	30	23	23	1431					
局所反応	94	540	194	39	16	10	8	9	910	3	2	5	2	4	2	1	1	1	1	1	1	1	1	1	1	1	1	3	2	1	943					
けいれん	5	1	1				1		8	2				1		1				1	2			2				1			18					
37.5℃未満	5								5	2											1				1						9					
37.5℃以上		1	1				1		3					1		1				1	1			1				1			9					
蕁麻疹	16	29	37	23	16	14	15	6	156	9	16	14	12	11	6	17	3	10	8	5	4	7	7	7	2	5	6	7	6	5	323					
発 疹	12	30	27	22	23	22	20	20	176	13	11	19	13	12	5	17	10	12	7	8	7	8	12	4	3	3	7	6	2	3	358					
リンパ節腫脹	8	9	8	9	8	8	9	7	66	7	7	5	3	7	6	7	5	2	5	4	6	5	5	3	2	8	1	4	2	3	163					
関節痛	24	40	23	23	14	15	11	23	173	10	11	16	12	8	16	9	12	12	6	6	7	12	10	2	5	4	7	9	6	2	355					
合 計	238	869	462	253	203	193	153	176	2547	131	133	155	125	123	116	148	88	115	93	89	82	91	102	88	61	84	71	71	59	46	4618					

発 生 割 合	0~7日							8日~28日																												合 計
	0日	1日	2日	3日	4日	5日	6日	7日	小計	8日	9日	10日	11日	12日	13日	14日	15日	16日	17日	18日	19日	20日	21日	22日	23日	24日	25日	26日	27日	28日						
発 熱	0.2	0.5	0.4	0.3	0.3	0.3	0.2	0.3	2.6	0.2	0.2	0.2	0.2	0.2	0.2	0.2	0.1	0.2	0.2	0.2	0.1	0.1	0.2	0.2	0.1	0.1	0.1	0.1	0.1	0.1	6.0					
37.5℃以上 38.5℃未満	0.1	0.3	0.2	0.1	0.1	0.1	0.1	0.1	1.2	0.1	0.1	0.1	0.1	0.1	0.1	0.1	0.1	0.1	0.1	0.1	0.1	0.1	0.1	0.1	0.0	0.1	0.0	0.0	0.0	0.0	2.5					
38.5℃以上	0.1	0.3	0.3	0.2	0.2	0.2	0.1	0.2	1.4	0.1	0.1	0.1	0.1	0.1	0.1	0.2	0.1	0.1	0.1	0.1	0.1	0.1	0.1	0.1	0.1	0.1	0.1	0.1	0.1	0.1	3.5					
局所反応	0.2	1.3	0.5	0.1	0.0	0.0	0.0	0.0	2.2	0.0	0.0	0.0	0.0	0.0	0.0	0.0	0.0	0.0		0.0		0.0	0.0		0.0	0.0	0.0	0.0	0.0	0.0	2.3					
けいれん	0.0	0.0	0.0				0.0		0.0	0.0				0.0		0.0				0.0	0.0			0.0				0.0			0.0					
37.5℃未満	0.0								0.0	0.0											0.0			0.0							0.0					
37.5℃以上		0.0	0.0				0.0		0.0					0.0		0.0				0.0	0.0			0.0				0.0			0.0					
蕁麻疹	0.0	0.1	0.1	0.1	0.0	0.0	0.0	0.0	0.4	0.0	0.0	0.0	0.0	0.0	0.0	0.0	0.0	0.0	0.0	0.0	0.0	0.0	0.0	0.0	0.0	0.0	0.0	0.0	0.0	0.0	0.8					
発 疹	0.0	0.1	0.1	0.1	0.1	0.1	0.0	0.0	0.4	0.0	0.0	0.0	0.0	0.0	0.0	0.0	0.0	0.0	0.0	0.0	0.0	0.0	0.0	0.0	0.0	0.0	0.0	0.0	0.0	0.0	0.9					
リンパ節腫脹	0.0	0.0	0.0	0.0	0.0	0.0	0.0	0.0	0.2	0.0	0.0	0.0	0.0	0.0	0.0	0.0	0.0	0.0	0.0	0.0	0.0	0.0	0.0	0.0	0.0	0.0	0.0	0.0	0.0	0.0	0.4					
関節痛	0.1	0.1	0.1	0.1	0.0	0.0	0.0	0.1	0.4	0.0	0.0	0.0	0.0	0.0	0.0	0.0	0.0	0.0	0.0	0.0	0.0	0.0	0.0	0.0	0.0	0.0	0.0	0.0	0.0	0.0	0.9					
合 計	0.6	2.1	1.1	0.6	0.5	0.5	0.4	0.4	6.3	0.3	0.3	0.4	0.3	0.3	0.3	0.4	0.2	0.3	0.2	0.2	0.2	0.2	0.2	0.3	0.2	0.1	0.2	0.2	0.2	0.1	-					

日本脳炎1期初回1回目

総 数

(対象者数 38341 人)

(異常発症者数 6091 人)

発 現 日	0日							1日							2日							3日							4日							5日							6日							7日							0~7日							合 計
	0日	1日	2日	3日	4日	5日	6日	7日	小計	8日	9日	10日	11日	12日	13日	14日	15日	16日	17日	18日	19日	20日	21日	22日	23日	24日	25日	26日	27日	28日																																		
発 熱	472	934	299	165	151	128	116	141	2406	123	95	91	97	89	72	88	77	75	73	84	73	75	58	56	69	65	53	52	43	35	3949																																	
37.5℃以上 38.5℃未満	185	510	149	61	54	49	44	53	1105	47	38	29	30	26	29	31	28	27	29	27	18	24	19	23	34	22	21	23	21	19	1670																																	
38.5℃以上	287	424	150	104	97	79	72	88	1301	76	57	62	67	63	43	57	49	48	44	57	55	51	39	33	35	43	32	29	22	16	2279																																	
局所反応	381	886	258	82	23	22	16	42	1710	57	30	19	9	12	6	11	24	14	11	8	3	5	2	8	7	2	3	3	2	5	1951																																	
けいれん	23	3	2	1		1	2	3	35	1		1	1			1					1			2			1	2	1	47																																		
37.5℃未満	18								18																					18																																		
37.5℃以上	5	3	2	1		1	2	3	17	1		1	1			1		1			1			2			1	2	1	29																																		
蕁麻疹	60	52	38	22	32	18	12	10	244	15	10	9	5	8	10	4	14	14	15	7	9	7	6	9	7	3	6	4	10	7	423																																	
発 疹	37	46	37	34	28	16	13	17	228	18	13	8	13	9	11	18	16	16	12	6	4	14	13	10	6	8	9	5	5	4	446																																	
合 計	973	1921	634	304	234	185	159	213	4623	214	148	128	125	118	99	122	131	120	111	105	90	101	79	85	89	78	72	66	61	51	6816																																	

発 生 割 合	0日							1日							2日							3日							4日							5日							6日							7日							0~7日							合 計
	0日	1日	2日	3日	4日	5日	6日	7日	小計	8日	9日	10日	11日	12日	13日	14日	15日	16日	17日	18日	19日	20日	21日	22日	23日	24日	25日	26日	27日	28日																																		
発 熱	1.2	2.4	0.8	0.4	0.4	0.3	0.3	0.4	6.3	0.3	0.2	0.2	0.3	0.2	0.2	0.2	0.2	0.2	0.2	0.2	0.2	0.2	0.1	0.2	0.2	0.1	0.1	0.1	0.1	10.3																																		
37.5℃以上 38.5℃未満	0.5	1.3	0.4	0.2	0.1	0.1	0.1	0.1	2.9	0.1	0.1	0.1	0.1	0.1	0.1	0.1	0.1	0.1	0.1	0.1	0.0	0.1	0.0	0.1	0.1	0.1	0.1	0.1	0.0	4.4																																		
38.5℃以上	0.7	1.1	0.4	0.3	0.3	0.2	0.2	0.2	3.4	0.2	0.1	0.2	0.2	0.2	0.1	0.1	0.1	0.1	0.1	0.1	0.1	0.1	0.1	0.1	0.1	0.1	0.1	0.1	0.0	5.9																																		
局所反応	1.0	2.3	0.7	0.2	0.1	0.1	0.0	0.1	4.5	0.1	0.1	0.0	0.0	0.0	0.0	0.0	0.1	0.0	0.0	0.0	0.0	0.0	0.0	0.0	0.0	0.0	0.0	0.0	0.0	5.1																																		
けいれん	0.1	0.0	0.0	0.0		0.0	0.0	0.0	0.1	0.0		0.0	0.0			0.0					0.0			0.0			0.0	0.0	0.1																																			
37.5℃未満	0.0								0.0																					0.0																																		
37.5℃以上	0.0	0.0	0.0	0.0		0.0	0.0	0.0	0.0	0.0		0.0	0.0			0.0					0.0			0.0			0.0	0.0	0.1																																			
蕁麻疹	0.2	0.1	0.1	0.1	0.1	0.0	0.0	0.0	0.6	0.0	0.0	0.0	0.0	0.0	0.0	0.0	0.0	0.0	0.0	0.0	0.0	0.0	0.0	0.0	0.0	0.0	0.0	0.0	0.0	1.1																																		
発 疹	0.1	0.1	0.1	0.1	0.1	0.0	0.0	0.0	0.6	0.0	0.0	0.0	0.0	0.0	0.0	0.0	0.0	0.0	0.0	0.0	0.0	0.0	0.0	0.0	0.0	0.0	0.0	0.0	0.0	1.2																																		
合 計	2.5	5.0	1.7	0.8	0.6	0.5	0.4	0.6	12.1	0.6	0.4	0.3	0.3	0.3	0.3	0.3	0.3	0.3	0.3	0.3	0.2	0.3	0.2	0.2	0.2	0.2	0.2	0.2	0.1	-																																		

日本脳炎1期初回2回目

総 数

(対象者数 26940 人)

(異常発生者数 3876 人)

発 現 日	0日							1日							2日							3日							4日							5日							6日							7日							0~7日							合 計
	0日	1日	2日	3日	4日	5日	6日	7日	小計	8日	9日	10日	11日	12日	13日	14日	15日	16日	17日	18日	19日	20日	21日	22日	23日	24日	25日	26日	27日	28日																																		
発 熱	141	277	162	100	109	93	73	92	1047	76	69	71	58	71	49	70	74	43	50	73	46	54	56	36	37	39	42	37	36	23	2157																																	
37.5℃以上 38.5℃未満	61	150	65	30	47	34	34	35	456	28	27	19	20	20	23	25	27	7	16	21	17	18	23	15	14	15	12	13	15	5	836																																	
38.5℃以上	80	127	97	70	62	59	39	57	591	48	42	52	38	51	26	45	47	36	34	52	29	36	33	21	23	24	30	24	21	18	1321																																	
局所反応	278	854	290	76	17	17	8	13	1553	6	3	1	2	4	2	4	1	1				1	2		1	2	1	2		2	1588																																	
けいれん	16	3	4		1		1		25	2		1	1	1		1	1	1				1				2					36																																	
37.5℃未満	15	1							16							1															17																																	
37.5℃以上	1	2	4		1		1		9	2		1	1	1			1	1				1			2						19																																	
蕁麻疹	32	29	20	16	12	12	8	5	134	8	7	7	4	8	7	5	4	5	4	4	6	4	7	8	3	4	5	7	5	3	249																																	
発 疹	32	24	29	17	10	9	5	10	136	10	3	8	8	7	9	7	5	10	11	7	6	7	6	4	5	6	5	2	4	1	267																																	
合 計	499	1187	505	209	149	131	95	120	2895	102	82	88	73	91	67	87	85	60	65	84	60	67	69	49	47	51	53	48	45	29	4297																																	

発 生 割 合	0日							1日							2日							3日							4日							5日							6日							7日							0~7日							合 計
	0日	1日	2日	3日	4日	5日	6日	7日	小計	8日	9日	10日	11日	12日	13日	14日	15日	16日	17日	18日	19日	20日	21日	22日	23日	24日	25日	26日	27日	28日																																		
発 熱	0.5	1.0	0.6	0.4	0.4	0.3	0.3	0.3	3.9	0.3	0.3	0.3	0.2	0.3	0.2	0.3	0.3	0.2	0.2	0.3	0.2	0.2	0.2	0.1	0.1	0.1	0.2	0.1	0.1	8.0																																		
37.5℃以上 38.5℃未満	0.2	0.6	0.2	0.1	0.2	0.1	0.1	0.1	1.7	0.1	0.1	0.1	0.1	0.1	0.1	0.1	0.0	0.1	0.1	0.1	0.1	0.1	0.1	0.1	0.1	0.0	0.0	0.1	0.0	3.1																																		
38.5℃以上	0.3	0.5	0.4	0.3	0.2	0.2	0.1	0.2	2.2	0.2	0.2	0.2	0.1	0.2	0.1	0.2	0.2	0.1	0.1	0.2	0.1	0.1	0.1	0.1	0.1	0.1	0.1	0.1	0.1	4.9																																		
局所反応	1.0	3.2	1.1	0.3	0.1	0.1	0.0	0.0	5.8	0.0	0.0	0.0	0.0	0.0	0.0	0.0	0.0	0.0			0.0			0.0	0.0	0.0	0.0	0.0	0.0	5.9																																		
けいれん	0.1	0.0	0.0		0.0		0.0		0.1	0.0		0.0	0.0	0.0		0.0	0.0	0.0							0.0					0.1																																		
37.5℃未満	0.1	0.0							0.1						0.0																0.1																																	
37.5℃以上	0.0	0.0	0.0		0.0		0.0		0.0	0.0		0.0	0.0	0.0			0.0	0.0			0.0				0.0						0.1																																	
蕁麻疹	0.1	0.1	0.1	0.1	0.0	0.0	0.0	0.0	0.5	0.0	0.0	0.0	0.0	0.0	0.0	0.0	0.0	0.0	0.0	0.0	0.0	0.0	0.0	0.0	0.0	0.0	0.0	0.0	0.0	0.0	0.9																																	
発 疹	0.1	0.1	0.1	0.1	0.0	0.0	0.0	0.0	0.5	0.0	0.0	0.0	0.0	0.0	0.0	0.0	0.0	0.0	0.0	0.0	0.0	0.0	0.0	0.0	0.0	0.0	0.0	0.0	0.0	0.0	1.0																																	
合 計	1.9	4.4	1.9	0.8	0.6	0.5	0.4	0.4	10.7	0.4	0.3	0.3	0.3	0.3	0.2	0.3	0.3	0.2	0.2	0.3	0.2	0.2	0.3	0.2	0.2	0.2	0.2	0.2	0.2	0.1	-																																	

日本脳炎1期初回追加

総 数

(対象者数 25926 人)

(異常発症者数 3426 人)

発 現 日	0日							1日							2日							3日							4日							5日							6日							7日							0~7日 小計																													合 計
	0日	1日	2日	3日	4日	5日	6日	7日	8日	9日	10日	11日	12日	13日	14日	15日	16日	17日	18日	19日	20日	21日	22日	23日	24日	25日	26日	27日	28日																																																									
発 熱	89	249	149	100	94	75	60	87	903	75	67	62	59	58	58	57	51	57	30	37	50	43	48	48	37	43	36	40	26	20	1905																													1905																										
37.5℃以上 38.5℃未満	42	140	61	38	41	33	20	31	406	26	24	18	20	22	21	24	23	24	6	14	16	13	13	21	11	14	9	19	7	5	756																													756																										
38.5℃以上	47	109	88	62	53	42	40	56	497	49	43	44	39	36	37	33	28	33	24	23	34	30	35	27	26	29	27	21	19	15	1149																													1149																										
局所反応	220	822	245	56	15	9	6	8	1381	8	2	2	1	2		2		1	2						1					1	1403																													1403																										
けいれん	2		1	2	2			1	8	1	1	1																		1	14																													14																										
37.5℃未満	1								1		1																			1	3																													3																										
37.5℃以上	1		1	2	2			1	7	1		1									1			1							11																													11																										
蕁麻疹	16	32	16	11	13	5	11	15	119	9	6	6	7	7	3	7	4	2	7	6		1	2	3	3	5	3	3	3	2	208																													208																										
発 疹	8	15	27	9	3	11	11	7	91	5	5	9	4	12	4	6	7	5	1	5	4	6	4	2	4	3	7	7	3	5	199																													199																										
合 計	335	1118	438	178	127	100	88	118	2502	98	81	80	71	79	65	72	62	65	40	49	54	50	55	53	45	51	47	50	32	28	3729																													3729																										

発 生 割 合	0日							1日							2日							3日							4日							5日							6日							7日							0~7日 小計																													合 計
	0日	1日	2日	3日	4日	5日	6日	7日	8日	9日	10日	11日	12日	13日	14日	15日	16日	17日	18日	19日	20日	21日	22日	23日	24日	25日	26日	27日	28日																																																									
発 熱	0.3	1.0	0.6	0.4	0.4	0.3	0.2	0.3	3.5	0.3	0.3	0.2	0.2	0.2	0.2	0.2	0.2	0.2	0.1	0.1	0.2	0.2	0.2	0.2	0.1	0.2	0.1	0.2	0.1	7.3																													7.3																											
37.5℃以上 38.5℃未満	0.2	0.5	0.2	0.1	0.2	0.1	0.1	0.1	1.6	0.1	0.1	0.1	0.1	0.1	0.1	0.1	0.1	0.1	0.0	0.1	0.1	0.1	0.1	0.1	0.0	0.1	0.0	0.1	0.0	0.0	2.9																													2.9																										
38.5℃以上	0.2	0.4	0.3	0.2	0.2	0.2	0.2	0.2	1.9	0.2	0.2	0.2	0.2	0.1	0.1	0.1	0.1	0.1	0.1	0.1	0.1	0.1	0.1	0.1	0.1	0.1	0.1	0.1	0.1	0.1	4.4																													4.4																										
局所反応	0.8	3.2	0.9	0.2	0.1	0.0	0.0	0.0	5.3	0.0	0.0	0.0	0.0	0.0	0.0	0.0	0.0	0.0	0.0											0.0	5.4																													5.4																										
けいれん	0.0		0.0	0.0	0.0			0.0	0.0	0.0	0.0	0.0																		0.0	0.1																													0.1																										
37.5℃未満	0.0								0.0		0.0																			0.0	0.0																													0.0																										
37.5℃以上	0.0		0.0	0.0	0.0			0.0	0.0	0.0		0.0																		0.0	0.0																													0.0																										
蕁麻疹	0.1	0.1	0.1	0.0	0.1	0.0	0.0	0.1	0.5	0.0	0.0	0.0	0.0	0.0	0.0	0.0	0.0	0.0	0.0	0.0		0.0	0.0	0.0	0.0	0.0	0.0	0.0	0.0	0.0	0.8																													0.8																										
発 疹	0.0	0.1	0.1	0.0	0.0	0.0	0.0	0.0	0.4	0.0	0.0	0.0	0.0	0.0	0.0	0.0	0.0	0.0	0.0	0.0	0.0	0.0	0.0	0.0	0.0	0.0	0.0	0.0	0.0	0.0	0.8																													0.8																										
合 計	1.3	4.3	1.7	0.7	0.5	0.4	0.3	0.5	9.7	0.4	0.3	0.3	0.3	0.3	0.3	0.3	0.2	0.3	0.2	0.2	0.2	0.2	0.2	0.2	0.2	0.2	0.2	0.2	0.2	0.1	0.1	-																													-																									

日本脳炎2期

総 数

(対象者数 14130 人)

(異常発生者数 1449 人)

発 現 日	0日							1日							2日							3日							4日							5日							6日							7日							0~7日							合 計
	0日	1日	2日	3日	4日	5日	6日	7日	小計	8日	9日	10日	11日	12日	13日	14日	15日	16日	17日	18日	19日	20日	21日	22日	23日	24日	25日	26日	27日	28日																																		
発 熱	26	80	26	22	17	6	13	12	202	10	11	14	7	10	12	9	9	8	8	12	8	10	8	6	10	8	9	7	6	5	389																																	
37.5℃以上 38.5℃未満	16	56	17	12	8	4	9	7	129	4	3	4	1	5	5	5	5	5	6	6	6	7	4	3	5	3	6	1	3	4	220																																	
38.5℃以上	10	24	9	10	9	2	4	5	73	6	8	10	6	5	7	4	4	3	2	6	2	3	4	3	5	5	3	6	3	1	169																																	
局所反応	141	612	181	39	5	5	3	1	987	3	2		2		2	2				1							1		1	1001																																		
けいれん	3	1	1						5														1	1							7																																	
37.5℃未満	3	1	1						5															1							6																																	
37.5℃以上																							1								1																																	
蕁麻疹	11	17	6	6	4	4	3	7	58	1	1		1		3	2	6	3	1	2	2		1	3	1	2	1	1	1	2	92																																	
発 疹	4	14	9	2	3		3	4	39					2		1				1	1	1	3	1	2	1	2	1	4		59																																	
合 計	185	724	223	69	29	15	22	24	1291	14	14	14	10	12	17	14	15	11	10	16	11	13	11	12	12	12	11	13	7	8	1548																																	

発 生 割 合	0日							1日							2日							3日							4日							5日							6日							7日							0~7日							合 計
	0日	1日	2日	3日	4日	5日	6日	7日	小計	8日	9日	10日	11日	12日	13日	14日	15日	16日	17日	18日	19日	20日	21日	22日	23日	24日	25日	26日	27日	28日																																		
発 熱	0.2	0.6	0.2	0.2	0.1	0.0	0.1	0.1	1.4	0.1	0.1	0.1	0.0	0.1	0.1	0.1	0.1	0.1	0.1	0.1	0.1	0.1	0.0	0.1	0.1	0.1	0.0	0.0	0.0	2.8																																		
37.5℃以上 38.5℃未満	0.1	0.4	0.1	0.1	0.1	0.0	0.1	0.0	0.9	0.0	0.0	0.0	0.0	0.0	0.0	0.0	0.0	0.0	0.0	0.0	0.0	0.0	0.0	0.0	0.0	0.0	0.0	0.0	0.0	0.0	1.6																																	
38.5℃以上	0.1	0.2	0.1	0.1	0.1	0.0	0.0	0.0	0.5	0.0	0.1	0.1	0.0	0.0	0.0	0.0	0.0	0.0	0.0	0.0	0.0	0.0	0.0	0.0	0.0	0.0	0.0	0.0	0.0	0.0	1.2																																	
局所反応	1.0	4.3	1.3	0.3	0.0	0.0	0.0	0.0	7.0	0.0	0.0		0.0		0.0	0.0				0.0								0.0	0.0	7.1																																		
けいれん	0.0	0.0	0.0						0.0														0.0	0.0							0.0																																	
37.5℃未満	0.0	0.0	0.0						0.0															0.0							0.0																																	
37.5℃以上																							0.0								0.0																																	
蕁麻疹	0.1	0.1	0.0	0.0	0.0	0.0	0.0	0.0	0.4	0.0	0.0		0.0		0.0	0.0	0.0	0.0	0.0	0.0	0.0		0.0	0.0	0.0	0.0	0.0	0.0	0.0	0.0	0.7																																	
発 疹	0.0	0.1	0.1	0.0	0.0		0.0	0.0	0.3					0.0		0.0				0.0	0.0	0.0	0.0	0.0	0.0	0.0	0.0	0.0	0.0	0.0	0.4																																	
合 計	1.3	5.1	1.6	0.5	0.2	0.1	0.2	0.2	9.1	0.1	0.1	0.1	0.1	0.1	0.1	0.1	0.1	0.1	0.1	0.1	0.1	0.1	0.1	0.1	0.1	0.1	0.1	0.1	0.0	0.1	-																																	

BCG

総 数

(対象者数 56396 人)

(異常発症者数 451 人)

発 現 日	0~7日			小計	0~7日						合 計	
	0日	1日	2~7日		8~14日	15~22日	23日~1ヶ月	~2ヶ月	~3ヶ月	~4ヶ月		
けいれん												
37.5°C未満												
37.5°C以上												
リンパ節腫脹	9	6	28	43	21	16	45	119	48	25	317	
局所の湿潤		3	4	7	3	1	13	22	46	49	141	
合 計	9	9	32	50	24	17	58	141	94	74	458	

発 生 割 合	0~7日			小計	0~7日						合 計	
	0日	1日	2~7日		8~14日	15~22日	23日~1ヶ月	~2ヶ月	~3ヶ月	~4ヶ月		
けいれん												
37.5°C未満												
37.5°C以上												
リンパ節腫脹	0.0	0.0	0.0	0.1	0.0	0.0	0.1	0.2	0.1	0.0	0.6	
局所の湿潤		0.0	0.0	0.0	0.0	0.0	0.0	0.0	0.1	0.1	0.3	
合 計	0.0	0.0	0.1	0.1	0.0	0.0	0.1	0.3	0.2	0.1	-	

ヒブ初回1回目

総 数

(対象者数 12369 人)

(異常発生者数 2285 人)

発 現 日	0～7日							小計	8日～28日																												合 計
	0日	1日	2日	3日	4日	5日	6日		7日	8日	9日	10日	11日	12日	13日	14日	15日	16日	17日	18日	19日	20日	21日	22日	23日	24日	25日	26日	27日	28日							
発 熱	253	320	50	19	17	10	10	4	683	4	7	8	4	11	8	8	5	6	2	6	4	6	7	11	4	8	7	3	4	7	813						
37.5℃以上 38.5℃未満	173	264	37	6	9	7	6	4	506	4	5	4	3	7	7	6	3	5	1	5	3	3	4	5	1	5	3	1	4	3	588						
38.5℃以上	80	56	13	13	8	3	4		177		2	4	1	4	1	2	2	1	1	1	1	3	3	6	3	3	4	2		4	225						
局所反応	266	401	64	14	4	4	1		754	2	2		3		1		1	1	1	2	3		1	1	1		1	1		775							
けいれん																																					
37.5℃未満																																					
37.5℃以上																																					
嘔 吐	48	40	17	7	4	5	2	2	125	3	1		1	3	2	2	2	1	2		1		1	3	3			1	2	1	154						
下 痢	49	89	36	24	13	9	9	6	235	12	3	5	2	3	3	3	4	6	5	5	3	3	2	2	2	1	2	2		306							
せき鼻水	50	103	67	43	26	25	24	26	364	30	27	27	36	26	27	27	33	27	24	15	23	22	27	27	22	25	21	17	24	14	885						
合 計	666	953	234	107	64	53	46	38	2161	51	40	40	46	43	41	40	44	39	35	28	36	31	39	44	32	35	29	24	33	22	2933						

発 生 割 合	0～7日							小計	8日～28日																												合 計
	0日	1日	2日	3日	4日	5日	6日		7日	8日	9日	10日	11日	12日	13日	14日	15日	16日	17日	18日	19日	20日	21日	22日	23日	24日	25日	26日	27日	28日							
発 熱	2.0	2.6	0.4	0.2	0.1	0.1	0.1	0.0	5.5	0.0	0.1	0.1	0.0	0.1	0.1	0.1	0.0	0.0	0.0	0.0	0.0	0.1	0.1	0.0	0.1	0.1	0.0	0.0	0.1	6.6							
37.5℃以上 38.5℃未満	1.4	2.1	0.3	0.0	0.1	0.1	0.0	0.0	4.1	0.0	0.0	0.0	0.0	0.1	0.1	0.0	0.0	0.0	0.0	0.0	0.0	0.0	0.0	0.0	0.0	0.0	0.0	0.0	0.0	4.8							
38.5℃以上	0.6	0.5	0.1	0.1	0.1	0.0	0.0		1.4		0.0	0.0	0.0	0.0	0.0	0.0	0.0	0.0	0.0	0.0	0.0	0.0	0.0	0.0	0.0	0.0	0.0	0.0	0.0	1.8							
局所反応	2.2	3.2	0.5	0.1	0.0	0.0	0.0		6.1	0.0	0.0		0.0		0.0		0.0	0.0	0.0	0.0		0.0	0.0	0.0			0.0	0.0		6.3							
けいれん																																					
37.5℃未満																																					
37.5℃以上																																					
嘔 吐	0.4	0.3	0.1	0.1	0.0	0.0	0.0	0.0	1.0	0.0	0.0		0.0	0.0	0.0	0.0	0.0	0.0		0.0		0.0	0.0	0.0			0.0	0.0	0.0	1.2							
下 痢	0.4	0.7	0.3	0.2	0.1	0.1	0.1	0.0	1.9	0.1	0.0	0.0	0.0	0.0	0.0	0.0	0.0	0.0	0.0	0.0	0.0	0.0	0.0	0.0	0.0	0.0	0.0	0.0	0.0	2.5							
せき鼻水	0.4	0.8	0.5	0.3	0.2	0.2	0.2	0.2	2.9	0.2	0.2	0.2	0.3	0.2	0.2	0.2	0.3	0.2	0.2	0.1	0.2	0.2	0.2	0.2	0.2	0.2	0.2	0.1	0.2	0.1	7.2						
合 計	5.4	7.7	1.9	0.9	0.5	0.4	0.4	0.3	17.5	0.4	0.3	0.3	0.4	0.3	0.3	0.3	0.4	0.3	0.3	0.2	0.3	0.3	0.3	0.4	0.3	0.3	0.2	0.2	0.3	0.2	-						

ヒブ初回2回目

総 数

(対象者数 9921 人)

(異常発生者数 2837 人)

発 現 日	0～7日							小計	8日～28日																												合 計
	0日	1日	2日	3日	4日	5日	6日		7日	8日	9日	10日	11日	12日	13日	14日	15日	16日	17日	18日	19日	20日	21日	22日	23日	24日	25日	26日	27日	28日							
発 熱	315	936	122	14	6	9	13	12	1427	6	7	5	8	8	14	9	8	5	8	5	6	9	6	5	8	7	7	5	4	9	1576						
37.5℃以上 38.5℃未満	204	619	81	7	2	5	6	9	933	3	3	2	4	2	6	5	4	2	5	3	2	6	2	2	2	4	3	4	4	6	1007						
38.5℃以上	111	317	41	7	4	4	7	3	494	3	4	3	4	6	8	4	4	3	3	2	4	3	4	3	6	3	4	1	3	569							
局所反応	292	595	90	14	11	3	3	3	1011	2	5	4	3		3	2	1				2	1		3	2	3		1	4	1047							
けいれん	1		1						2																					2	2						
37.5℃未満			1						1																						1	1					
37.5℃以上	1								1																						1	1					
嘔 吐	19	24	11	5	6	1	1	1	68	1	2	4	3	1	1	3				1	2	1		1	1	2	1	1		2	2	97					
下 痢	33	74	36	13	10	10	10	7	193	10	1	9	3	4	4	4	7	5	5	5	2	2	7	5	2	11	5	2	3	3	292						
せき鼻水	46	108	43	35	25	31	29	27	344	22	22	21	19	23	25	19	24	16	23	18	16	33	26	23	24	26	24	17	18	10	793						
合 計	706	1737	303	81	58	54	56	50	3045	41	37	43	36	36	47	37	40	26	37	30	27	45	40	37	38	48	37	24	28	28	3807						

発 生 割 合	0～7日							小計	8日～28日																												合 計
	0日	1日	2日	3日	4日	5日	6日		7日	8日	9日	10日	11日	12日	13日	14日	15日	16日	17日	18日	19日	20日	21日	22日	23日	24日	25日	26日	27日	28日							
発 熱	3.2	9.4	1.2	0.1	0.1	0.1	0.1	0.1	14.4	0.1	0.1	0.1	0.1	0.1	0.1	0.1	0.1	0.1	0.1	0.1	0.1	0.1	0.1	0.1	0.1	0.1	0.1	0.1	0.0	0.1	15.9						
37.5℃以上 38.5℃未満	2.1	6.2	0.8	0.1	0.0	0.1	0.1	0.1	9.4	0.0	0.0	0.0	0.0	0.0	0.1	0.1	0.0	0.0	0.1	0.0	0.0	0.1	0.0	0.0	0.0	0.0	0.0	0.0	0.0	0.1	10.2						
38.5℃以上	1.1	3.2	0.4	0.1	0.0	0.0	0.1	0.0	5.0	0.0	0.0	0.0	0.0	0.1	0.1	0.0	0.0	0.0	0.0	0.0	0.0	0.0	0.0	0.1	0.0	0.0	0.0	0.0	0.0	0.0	5.7						
局所反応	2.9	6.0	0.9	0.1	0.1	0.0	0.0	0.0	10.2	0.0	0.1	0.0	0.0		0.0	0.0	0.0				0.0	0.0		0.0	0.0	0.0			0.0	0.0	10.6						
けいれん	0.0		0.0						0.0																						0.0	0.0					
37.5℃未満			0.0						0.0																						0.0	0.0					
37.5℃以上	0.0								0.0																						0.0	0.0					
嘔 吐	0.2	0.2	0.1	0.1	0.1	0.0	0.0	0.0	0.7	0.0	0.0	0.0	0.0	0.0	0.0	0.0				0.0	0.0	0.0		0.0	0.0	0.0	0.0	0.0	0.0	0.0	1.0						
下 痢	0.3	0.7	0.4	0.1	0.1	0.1	0.1	0.1	1.9	0.1	0.0	0.1	0.0	0.0	0.0	0.1	0.1	0.1	0.1	0.1	0.0	0.0	0.1	0.1	0.0	0.1	0.1	0.0	0.0	0.0	2.9						
せき鼻水	0.5	1.1	0.4	0.4	0.3	0.3	0.3	0.3	3.5	0.2	0.2	0.2	0.2	0.2	0.3	0.2	0.2	0.2	0.2	0.2	0.2	0.3	0.3	0.2	0.2	0.3	0.2	0.2	0.2	0.1	8.0						
合 計	7.1	17.5	3.1	0.8	0.6	0.5	0.6	0.5	30.7	0.4	0.4	0.4	0.4	0.4	0.5	0.4	0.4	0.3	0.4	0.3	0.3	0.5	0.4	0.4	0.4	0.5	0.4	0.2	0.3	0.3	-						

ヒブ初回3回目

総 数

(対象者数 8955 人)

(異常発症者数 2451 人)

発 現 日	0～7日							小計	8日～28日																												合 計
	0日	1日	2日	3日	4日	5日	6日		7日	8日	9日	10日	11日	12日	13日	14日	15日	16日	17日	18日	19日	20日	21日	22日	23日	24日	25日	26日	27日	28日							
発 熱	225	650	104	9	12	7	5	10	1022	15	4	7	2	12	3	7	5	7	9	9	7	5	15	6	6	8	7	3	12	5	1176						
37.5℃以上 38.5℃未満	125	462	65	8	7	3	3	6	679	9	3	3	1	4	2	2	4	2	3	5	5	3	7	5	3	2	3	1	7	3	756						
38.5℃以上	100	188	39	1	5	4	2	4	343	6	1	4	1	8	1	5	1	5	6	4	2	2	8	1	3	6	4	2	5	2	420						
局所反応	248	593	128	16	5	3	3	7	1003	2		1	3	1				2	1	3	1			1	1		2		3	1024							
けいれん		2							2																				1	3							
37.5℃未満		1							1																				1	2							
37.5℃以上		1							1																					1	1						
嘔 吐	13	31	10	2	1	1	3	2	63	1	5	1	2	1		1	1	2	1			1	3	1	1	1	1	3	1	1	90						
下 痢	23	67	29	11	5	15	8	8	166	4	8	6	6	6	5	7	2	3	5	2	4	5	4	7	2	2	4	5	2	2	257						
せき鼻水	45	110	40	27	39	28	23	38	350	19	22	34	22	24	26	27	24	19	28	15	30	16	25	29	16	20	12	18	12	9	797						
合 計	554	1453	311	65	62	54	42	65	2606	41	39	49	35	44	34	42	32	33	44	29	42	26	45	46	26	31	26	29	27	21	3347						

発 生 割 合	0～7日							小計	8日～28日																												合 計
	0日	1日	2日	3日	4日	5日	6日		7日	8日	9日	10日	11日	12日	13日	14日	15日	16日	17日	18日	19日	20日	21日	22日	23日	24日	25日	26日	27日	28日							
発 熱	2.5	7.3	1.2	0.1	0.1	0.1	0.1	0.1	11.4	0.2	0.0	0.1	0.0	0.1	0.0	0.1	0.1	0.1	0.1	0.1	0.1	0.1	0.2	0.1	0.1	0.1	0.1	0.0	0.1	0.1	13.1						
37.5℃以上 38.5℃未満	1.4	5.2	0.7	0.1	0.1	0.0	0.0	0.1	7.6	0.1	0.0	0.0	0.0	0.0	0.0	0.0	0.0	0.0	0.1	0.1	0.0	0.1	0.1	0.0	0.0	0.0	0.0	0.0	0.1	0.0	8.4						
38.5℃以上	1.1	2.1	0.4	0.0	0.1	0.0	0.0	0.0	3.8	0.1	0.0	0.0	0.0	0.1	0.0	0.1	0.0	0.1	0.0	0.0	0.0	0.0	0.1	0.0	0.0	0.1	0.0	0.0	0.1	0.0	4.7						
局所反応	2.8	6.6	1.4	0.2	0.1	0.0	0.0	0.1	11.2	0.0		0.0	0.0				0.0	0.0	0.0	0.0			0.0	0.0		0.0			0.0	11.4							
けいれん		0.0							0.0																				0.0	0.0							
37.5℃未満		0.0							0.0																				0.0	0.0							
37.5℃以上		0.0							0.0																					0.0	0.0						
嘔 吐	0.1	0.3	0.1	0.0	0.0	0.0	0.0	0.0	0.7	0.0	0.1	0.0	0.0	0.0		0.0	0.0	0.0				0.0	0.0	0.0	0.0	0.0	0.0	0.0	0.0	0.0	1.0						
下 痢	0.3	0.7	0.3	0.1	0.1	0.2	0.1	0.1	1.9	0.0	0.1	0.1	0.1	0.1	0.1	0.1	0.0	0.0	0.1	0.0	0.0	0.1	0.0	0.1	0.0	0.0	0.0	0.1	0.0	0.0	2.9						
せき鼻水	0.5	1.2	0.4	0.3	0.4	0.3	0.3	0.4	3.9	0.2	0.2	0.4	0.2	0.3	0.3	0.3	0.2	0.3	0.2	0.3	0.2	0.3	0.3	0.3	0.2	0.2	0.1	0.2	0.1	0.1	8.9						
合 計	6.2	16.2	3.5	0.7	0.7	0.6	0.5	0.7	29.1	0.5	0.4	0.5	0.4	0.5	0.4	0.4	0.4	0.5	0.3	0.5	0.3	0.5	0.5	0.3	0.3	0.3	0.3	0.3	0.3	0.2	-						

ヒブ追加

総 数

(対象者数 8419 人)

(異常発症者数 2695 人)

発 現 日	0～7日							0～7日																												合 計
	0日	1日	2日	3日	4日	5日	6日	7日	小計	8日	9日	10日	11日	12日	13日	14日	15日	16日	17日	18日	19日	20日	21日	22日	23日	24日	25日	26日	27日	28日						
発 熱	185	492	116	50	30	43	33	43	992	43	48	33	21	22	23	18	23	15	19	26	19	28	26	23	17	22	15	16	13	12	1474					
37.5℃以上 38.5℃未満	91	287	64	14	11	13	8	14	502	16	17	9	9	5	9	6	3	7	7	10	5	10	6	11	5	3	4	4	4	3	655					
38.5℃以上	94	205	52	36	19	30	25	29	490	27	31	24	12	17	14	12	20	8	12	16	14	18	20	12	12	19	11	12	9	9	819					
局所反応	151	482	128	24	4	3	4	6	802	4	3	1	5				1	2	1	1	1		2	1			1		2	827						
けいれん	2		1	1				1	5		2		1		1		1		1				1		1		1	1	1	16						
37.5℃未満	2			1				1	4		2		1		1								1		1		1	1	1	13						
37.5℃以上			1						1								1		1											3						
嘔 吐	12	19	17	4	7	5	8	8	80	5	8	4	1	4	1	2		4	8	2	2	3	5	6	6	1	4	2	2	3	153					
下 痢	22	75	32	23	9	12	16	16	205	20	10	17	11	9	10	7	8	7	6	7	5	6	8	6	10	4	12	10	6	3	387					
せき鼻水	72	141	94	76	51	48	50	62	594	46	53	41	35	34	35	46	30	28	41	35	27	44	33	34	25	24	21	23	14	10	1273					
合 計	444	1209	388	178	101	111	111	136	2678	118	124	96	74	69	70	73	63	56	76	71	54	81	75	70	59	51	53	53	36	30	4130					

発 生 割 合	0～7日							0～7日																												合 計
	0日	1日	2日	3日	4日	5日	6日	7日	小計	8日	9日	10日	11日	12日	13日	14日	15日	16日	17日	18日	19日	20日	21日	22日	23日	24日	25日	26日	27日	28日						
発 熱	2.2	5.8	1.4	0.6	0.4	0.5	0.4	0.5	11.8	0.5	0.6	0.4	0.2	0.3	0.3	0.2	0.3	0.2	0.2	0.3	0.2	0.3	0.3	0.2	0.3	0.2	0.2	0.2	0.1	17.5						
37.5℃以上 38.5℃未満	1.1	3.4	0.8	0.2	0.1	0.2	0.1	0.2	6.0	0.2	0.2	0.1	0.1	0.1	0.1	0.1	0.0	0.1	0.1	0.1	0.1	0.1	0.1	0.1	0.1	0.0	0.0	0.0	0.0	7.8						
38.5℃以上	1.1	2.4	0.6	0.4	0.2	0.4	0.3	0.3	5.8	0.3	0.4	0.3	0.1	0.2	0.2	0.1	0.2	0.1	0.1	0.2	0.2	0.2	0.2	0.1	0.1	0.2	0.1	0.1	0.1	9.7						
局所反応	1.8	5.7	1.5	0.3	0.0	0.0	0.0	0.1	9.5	0.0	0.0	0.0	0.1				0.0	0.0	0.0	0.0	0.0		0.0	0.0			0.0		0.0	9.8						
けいれん	0.0		0.0	0.0				0.0	0.1		0.0		0.0		0.0		0.0		0.0				0.0		0.0		0.0	0.0	0.0	0.2						
37.5℃未満	0.0			0.0				0.0	0.0		0.0		0.0		0.0								0.0		0.0		0.0	0.0	0.0	0.2						
37.5℃以上			0.0						0.0								0.0		0.0											0.0						
嘔 吐	0.1	0.2	0.2	0.0	0.1	0.1	0.1	0.1	1.0	0.1	0.1	0.0	0.0	0.0	0.0	0.0		0.0	0.1	0.0	0.0	0.0	0.1	0.1	0.1	0.0	0.0	0.0	0.0	1.8						
下 痢	0.3	0.9	0.4	0.3	0.1	0.1	0.2	0.2	2.4	0.2	0.1	0.2	0.1	0.1	0.1	0.1	0.1	0.1	0.1	0.1	0.1	0.1	0.1	0.1	0.1	0.1	0.1	0.1	0.1	4.6						
せき鼻水	0.9	1.7	1.1	0.9	0.6	0.6	0.6	0.7	7.1	0.5	0.6	0.5	0.4	0.4	0.4	0.5	0.4	0.3	0.5	0.4	0.3	0.5	0.4	0.4	0.3	0.3	0.2	0.3	0.2	0.1	15.1					
合 計	5.3	14.4	4.6	2.1	1.2	1.3	1.3	1.6	31.8	1.4	1.5	1.1	0.9	0.8	0.8	0.9	0.7	0.7	0.9	0.8	0.6	1.0	0.9	0.8	0.7	0.6	0.6	0.6	0.4	0.4	-					

小児用肺炎球菌初回1回目

総 数

(対象者数 11887 人)

(異常発生者数 2736 人)

発 現 日	0～7日							小計	8日～28日																				合 計		
	0日	1日	2日	3日	4日	5日	6日		7日	8日	9日	10日	11日	12日	13日	14日	15日	16日	17日	18日	19日	20日	21日	22日	23日	24日	25日	26日		27日	28日
発 熱	241	347	76	24	15	7	9	7	726	5	8	7	8	4	11	7	9	7	10	9	4	4	7	8	5	7	8	3		6	863
37.5℃以上 38.5℃未満	172	277	55	20	11	4	4	5	548	3	6	4	2	2	4	4	4	6	7	6	2	3	3	8	4	4	3	1		3	627
38.5℃以上	69	70	21	4	4	3	5	2	178	2	2	3	6	2	7	3	5	1	3	3	2	1	4		1	3	5	2		3	236
局所反応	411	689	179	18	2	3	2	1	1305	1	2	1		1			1	1			2	1	3	4					2	2	1326
けいれん		1							1													1									2
37.5℃未満																						1									1
37.5℃以上		1							1																						1
嘔 吐	166	43	22	4	6	3	4	1	249		1	1	3	2	1	1	1	1	1		1	1	1	1	2	1	2	2		3	275
下 痢	173	66	27	24	20	5	5	12	332	5	3	5	4	3	8	4	7	3	3	3	3	2	4	3	2	2	2	3		2	403
せき鼻水	156	88	70	41	28	26	27	33	469	31	25	25	35	31	18	21	20	27	21	23	19	22	24	23	23	27	16	19	11	8	938
合 計	1147	1234	374	111	71	44	47	54	3082	42	39	39	50	41	38	33	37	39	36	35	29	31	39	39	32	37	28	27	13	21	3807

発 生 割 合	0～7日							小計	8日～28日																				合 計			
	0日	1日	2日	3日	4日	5日	6日		7日	8日	9日	10日	11日	12日	13日	14日	15日	16日	17日	18日	19日	20日	21日	22日	23日	24日	25日	26日		27日	28日	
発 熱	2.0	2.9	0.6	0.2	0.1	0.1	0.1	0.1	6.1	0.0	0.1	0.1	0.1	0.0	0.1	0.1	0.1	0.1	0.1	0.1	0.0	0.0	0.1	0.1	0.0	0.1	0.1	0.0	0.1	7.3		
37.5℃以上 38.5℃未満	1.4	2.3	0.5	0.2	0.1	0.0	0.0	0.0	4.6	0.0	0.1	0.0	0.0	0.0	0.0	0.0	0.1	0.1	0.1	0.0	0.0	0.0	0.1	0.0	0.0	0.0	0.0	0.0	0.0	5.3		
38.5℃以上	0.6	0.6	0.2	0.0	0.0	0.0	0.0	0.0	1.5	0.0	0.0	0.0	0.1	0.0	0.1	0.0	0.0	0.0	0.0	0.0	0.0	0.0	0.0	0.0	0.0	0.0	0.0	0.0	0.0	2.0		
局所反応	3.5	5.8	1.5	0.2	0.0	0.0	0.0	0.0	11.0	0.0	0.0	0.0		0.0				0.0	0.0			0.0	0.0	0.0					0.0	0.0	11.2	
けいれん		0.0							0.0													0.0									0.0	
37.5℃未満																						0.0									0.0	
37.5℃以上		0.0							0.0																						0.0	
嘔 吐	1.4	0.4	0.2	0.0	0.1	0.0	0.0	0.0	2.1		0.0	0.0	0.0	0.0	0.0	0.0	0.0	0.0	0.0		0.0	0.0	0.0	0.0	0.0	0.0	0.0	0.0	0.0	0.0	2.3	
下 痢	1.5	0.6	0.2	0.2	0.2	0.0	0.0	0.1	2.8	0.0	0.0	0.0	0.0	0.0	0.1	0.0	0.1	0.0	0.0	0.0	0.0	0.0	0.0	0.0	0.0	0.0	0.0	0.0	0.0	0.0	3.4	
せき鼻水	1.3	0.7	0.6	0.3	0.2	0.2	0.2	0.3	3.9	0.3	0.2	0.2	0.3	0.3	0.2	0.2	0.2	0.2	0.2	0.2	0.2	0.2	0.2	0.2	0.2	0.2	0.2	0.1	0.2	0.1	0.1	7.9
合 計	9.6	10.4	3.1	0.9	0.6	0.4	0.4	0.5	25.9	0.4	0.3	0.3	0.4	0.3	0.3	0.3	0.3	0.3	0.3	0.3	0.2	0.3	0.3	0.3	0.3	0.3	0.2	0.2	0.1	0.2	-	

小児用肺炎球菌初回2回目

総 数

(対象者数 10749 人)

(異常発生者数 3605 人)

発 現 日	0~7日							小計	8日~28日																												合 計
	0日	1日	2日	3日	4日	5日	6日		7日	8日	9日	10日	11日	12日	13日	14日	15日	16日	17日	18日	19日	20日	21日	22日	23日	24日	25日	26日	27日	28日							
発 熱	322	1075	217	12	6	6	6	9	1653	9	4	3	5	10	14	5	7	4	4	6	3	4	4	3	7	3	7	7	1	6	1769						
37.5℃以上 38.5℃未満	200	731	138	9	2	4	5	5	1094	6	3	2	4	6	12	4	2	2	4	4	3	4	3	1	5	3	3	6		4	1175						
38.5℃以上	122	344	79	3	4	2	1	4	559	3	1	1	1	4	2	1	5	2		2			1	2	2		4	1	1	2	594						
局所反応	467	1083	281	26	11	6		8	1882	3			4		1	3	1	1			1		1	2	1				5	4	1909						
けいれん	1	1							2																						2						
37.5℃未満	1								1																						1						
37.5℃以上		1							1																						1						
嘔 吐	150	41	21	5	1	3		1	222		1	2	2	2			2	2		1		1		1	1	1		2		3	243						
下 痢	165	89	44	18	9	9	3	2	339	10	6	8	5	5	7	3	5	3	6	5	2	3	4	4	2	5	6	4	3	4	439						
せき鼻水	170	140	72	37	22	30	32	34	537	21	24	23	22	33	20	24	22	14	17	30	18	25	26	18	12	10	23	11	11	8	949						
合 計	1275	2429	635	98	49	54	41	54	4635	43	35	36	38	50	42	35	37	24	27	42	24	33	35	28	23	19	36	24	20	25	5311						

発 生 割 合	0~7日							小計	8日~28日																												合 計
	0日	1日	2日	3日	4日	5日	6日		7日	8日	9日	10日	11日	12日	13日	14日	15日	16日	17日	18日	19日	20日	21日	22日	23日	24日	25日	26日	27日	28日							
発 熱	3.0	10.0	2.0	0.1	0.1	0.1	0.1	0.1	15.4	0.1	0.0	0.0	0.0	0.1	0.1	0.0	0.1	0.0	0.0	0.1	0.0	0.0	0.0	0.0	0.1	0.0	0.1	0.1	0.0	0.1	16.5						
37.5℃以上 38.5℃未満	1.9	6.8	1.3	0.1	0.0	0.0	0.0	0.0	10.2	0.1	0.0	0.0	0.0	0.1	0.1	0.0	0.0	0.0	0.0	0.0	0.0	0.0	0.0	0.0	0.0	0.0	0.0	0.1		0.0	10.9						
38.5℃以上	1.1	3.2	0.7	0.0	0.0	0.0	0.0	0.0	5.2	0.0	0.0	0.0	0.0	0.0	0.0	0.0	0.0		0.0			0.0	0.0	0.0		0.0	0.0	0.0	0.0	0.0	5.5						
局所反応	4.3	10.1	2.6	0.2	0.1	0.1		0.1	17.5	0.0			0.0		0.0	0.0	0.0				0.0		0.0	0.0	0.0				0.0	0.0	17.8						
けいれん	0.0	0.0							0.0																						0.0						
37.5℃未満	0.0								0.0																						0.0						
37.5℃以上		0.0							0.0																						0.0						
嘔 吐	1.4	0.4	0.2	0.0	0.0	0.0		0.0	2.1		0.0	0.0	0.0	0.0			0.0	0.0		0.0		0.0		0.0	0.0	0.0		0.0		0.0	2.3						
下 痢	1.5	0.8	0.4	0.2	0.1	0.1	0.0	0.0	3.2	0.1	0.1	0.1	0.0	0.0	0.1	0.0	0.0	0.0	0.1	0.0	0.0	0.0	0.0	0.0	0.0	0.0	0.1	0.0	0.0	0.0	4.1						
せき鼻水	1.6	1.3	0.7	0.3	0.2	0.3	0.3	0.3	5.0	0.2	0.2	0.2	0.2	0.3	0.2	0.2	0.2	0.1	0.2	0.3	0.2	0.2	0.2	0.2	0.1	0.1	0.2	0.1	0.1	0.1	8.8						
合 計	11.9	22.6	5.9	0.9	0.5	0.5	0.4	0.5	43.1	0.4	0.3	0.3	0.4	0.5	0.4	0.3	0.3	0.2	0.3	0.4	0.2	0.3	0.3	0.3	0.2	0.2	0.3	0.2	0.2	0.2	-						

小児用肺炎球菌初回3回目

総 数

(対象者数 9726 人)

(異常発生者数 3234 人)

発 現 日	0～7日							小計	8日～28日																												合 計
	0日	1日	2日	3日	4日	5日	6日		7日	8日	9日	10日	11日	12日	13日	14日	15日	16日	17日	18日	19日	20日	21日	22日	23日	24日	25日	26日	27日	28日							
発 熱	246	760	160	20	15	6	9	12	1228	7	7	8	4	7	7	11	9	11	9	10	7	13	8	7	8	6	4	5	3	3	1382						
37.5℃以上 38.5℃未満	137	543	120	12	11	4	4	8	839	3	4	4	1	4	1	5	7	7	3	4	3	6	3	4	5	2	3	3	1	1	913						
38.5℃以上	109	217	40	8	4	2	5	4	389	4	3	4	3	3	6	6	2	4	6	6	4	7	5	3	3	4	1	2	2	469							
局所反応	489	1005	252	31	12		5	3	1797	3	1	1	2	2	2			1	1	1	1			2	1		2	4	3	1824							
けいれん										1																		1		2							
37.5℃未満																																					
37.5℃以上										1																		1		2							
嘔 吐	136	31	9	5	4		5	2	192	3	2	2	1	2	2		2	1	3	3	2	2	3	1	1	1	1	2		226							
下 痢	147	79	31	14	8	3	5	9	296	10	7	5	7	4	4	10	2	3	6	7	3	8	5	3	12	5	1	5	4	409							
せき鼻水	171	138	61	49	35	30	28	24	536	30	27	27	29	30	22	31	30	31	22	28	25	32	26	19	20	21	11	16	14	1036							
合 計	1189	2013	513	119	74	39	52	50	4049	54	44	43	43	45	37	52	43	47	41	49	38	55	42	32	42	33	20	32	21	4879							

発 生 割 合	0～7日							小計	8日～28日																												合 計
	0日	1日	2日	3日	4日	5日	6日		7日	8日	9日	10日	11日	12日	13日	14日	15日	16日	17日	18日	19日	20日	21日	22日	23日	24日	25日	26日	27日	28日							
発 熱	2.5	7.8	1.6	0.2	0.2	0.1	0.1	0.1	12.6	0.1	0.1	0.1	0.0	0.1	0.1	0.1	0.1	0.1	0.1	0.1	0.1	0.1	0.1	0.1	0.1	0.0	0.1	0.0	0.0	14.2							
37.5℃以上 38.5℃未満	1.4	5.6	1.2	0.1	0.1	0.0	0.0	0.1	8.6	0.0	0.0	0.0	0.0	0.0	0.0	0.1	0.1	0.1	0.0	0.0	0.0	0.1	0.0	0.0	0.1	0.0	0.0	0.0	0.0	9.4							
38.5℃以上	1.1	2.2	0.4	0.1	0.0	0.0	0.1	0.0	4.0	0.0	0.0	0.0	0.0	0.0	0.1	0.1	0.0	0.0	0.1	0.1	0.0	0.1	0.1	0.0	0.0	0.0	0.0	0.0	0.0	4.8							
局所反応	5.0	10.3	2.6	0.3	0.1		0.1	0.0	18.5	0.0	0.0	0.0	0.0	0.0	0.0			0.0	0.0	0.0							0.0	0.0	0.0	18.8							
けいれん										0.0																		0.0		0.0							
37.5℃未満																																					
37.5℃以上										0.0																		0.0		0.0							
嘔 吐	1.4	0.3	0.1	0.1	0.0		0.1	0.0	2.0	0.0	0.0	0.0	0.0	0.0	0.0		0.0	0.0	0.0	0.0	0.0	0.0	0.0	0.0	0.0	0.0	0.0	0.0	0.0	2.3							
下 痢	1.5	0.8	0.3	0.1	0.1	0.0	0.1	0.1	3.0	0.1	0.1	0.1	0.1	0.0	0.0	0.1	0.0	0.0	0.1	0.1	0.0	0.1	0.1	0.0	0.1	0.1	0.0	0.1	0.0	4.2							
せき鼻水	1.8	1.4	0.6	0.5	0.4	0.3	0.3	0.2	5.5	0.3	0.3	0.3	0.3	0.3	0.2	0.3	0.3	0.3	0.2	0.3	0.3	0.3	0.3	0.2	0.2	0.2	0.1	0.2	0.1	10.7							
合 計	12.2	20.7	5.3	1.2	0.8	0.4	0.5	0.5	41.6	0.6	0.5	0.4	0.4	0.5	0.4	0.5	0.4	0.5	0.4	0.5	0.4	0.6	0.4	0.3	0.4	0.3	0.2	0.3	0.2	-							

小児用肺炎球菌追加

総 数

(対象者数 8975 人)

(異常発生者数 3647 人)

発 現 日	0～7日							8日～28日																												合 計
	0日	1日	2日	3日	4日	5日	6日	7日	小計	8日	9日	10日	11日	12日	13日	14日	15日	16日	17日	18日	19日	20日	21日	22日	23日	24日	25日	26日	27日	28日						
発 熱	254	749	185	51	30	40	40	65	1414	46	54	38	25	19	24	20	18	27	32	23	25	23	18	18	29	21	16	20	13	13	1936					
37.5℃以上 38.5℃未満	113	427	118	18	13	13	12	14	728	13	17	17	12	7	10	7	2	3	9	5	8	7	7	4	4	7	5	9	4	5	890					
38.5℃以上	141	322	67	33	17	27	28	51	686	33	37	21	13	12	14	13	16	24	23	18	17	16	11	14	25	14	11	11	9	8	1046					
局所反応	327	1078	273	35	14	5	6	3	1741	8	1	4	1	1	1	1	3	2	4			1	2	1		3	2		5	1	2	1784				
けいれん	1	1		1	1			3	7				1		1		1					2	1							1	14					
37.5℃未満																																				
37.5℃以上	1	1		1	1			3	7				1		1		1					2	1							1	14					
嘔 吐	106	18	11	8	5	5	4	8	165	6	3	5	1	6	7	1	2	5	5	1	3	6	1	5	5	5	1	2	5	1	241					
下 痢	98	73	46	30	20	18	9	15	309	21	15	18	10	11	14	9	7	8	21	8	8	13	6	8	12	8	5	7	11	5	534					
せき鼻水	174	166	127	83	78	59	49	59	795	49	43	43	42	36	33	35	37	31	33	39	34	37	18	38	26	24	26	14	16	11	1460					
合 計	960	2085	642	208	148	127	108	153	4431	130	116	108	80	73	80	66	68	73	95	71	73	82	44	69	75	60	48	48	46	33	5969					

発 生 割 合	0～7日							8日～28日																												合 計
	0日	1日	2日	3日	4日	5日	6日	7日	小計	8日	9日	10日	11日	12日	13日	14日	15日	16日	17日	18日	19日	20日	21日	22日	23日	24日	25日	26日	27日	28日						
発 熱	2.8	8.3	2.1	0.6	0.3	0.4	0.4	0.7	15.8	0.5	0.6	0.4	0.3	0.2	0.3	0.2	0.2	0.3	0.4	0.3	0.3	0.3	0.2	0.2	0.3	0.2	0.2	0.1	0.1	21.6						
37.5℃以上 38.5℃未満	1.3	4.8	1.3	0.2	0.1	0.1	0.1	0.2	8.1	0.1	0.2	0.2	0.1	0.1	0.1	0.0	0.0	0.1	0.1	0.1	0.1	0.1	0.1	0.0	0.0	0.1	0.1	0.0	0.1	9.9						
38.5℃以上	1.6	3.6	0.7	0.4	0.2	0.3	0.3	0.6	7.6	0.4	0.4	0.2	0.1	0.1	0.2	0.1	0.2	0.3	0.3	0.2	0.2	0.2	0.1	0.2	0.3	0.2	0.1	0.1	0.1	11.7						
局所反応	3.6	12.0	3.0	0.4	0.2	0.1	0.1	0.0	19.4	0.1	0.0	0.0	0.0	0.0	0.0	0.0	0.0	0.0	0.0	0.0	0.0	0.0	0.0		0.0	0.0		0.1	0.0	0.0	19.9					
けいれん	0.0	0.0		0.0	0.0			0.0	0.1				0.0		0.0		0.0					0.0	0.0						0.0	0.2						
37.5℃未満																																				
37.5℃以上	0.0	0.0		0.0	0.0			0.0	0.1				0.0		0.0		0.0					0.0	0.0						0.0	0.2						
嘔 吐	1.2	0.2	0.1	0.1	0.1	0.1	0.0	0.1	1.8	0.1	0.0	0.1	0.0	0.1	0.1	0.0	0.0	0.1	0.1	0.0	0.0	0.1	0.0	0.1	0.1	0.1	0.0	0.0	0.1	0.0	2.7					
下 痢	1.1	0.8	0.5	0.3	0.2	0.2	0.1	0.2	3.4	0.2	0.2	0.2	0.1	0.1	0.2	0.1	0.1	0.1	0.2	0.1	0.1	0.1	0.1	0.1	0.1	0.1	0.1	0.1	0.1	0.1	5.9					
せき鼻水	1.9	1.8	1.4	0.9	0.9	0.7	0.5	0.7	8.9	0.5	0.5	0.5	0.5	0.4	0.4	0.4	0.4	0.3	0.4	0.4	0.4	0.4	0.2	0.4	0.3	0.3	0.3	0.2	0.2	0.1	16.3					
合 計	10.7	23.2	7.2	2.3	1.6	1.4	1.2	1.7	49.4	1.4	1.3	1.2	0.9	0.8	0.9	0.7	0.8	0.8	1.1	0.8	0.8	0.9	0.5	0.8	0.8	0.7	0.5	0.5	0.5	0.4	-					

水痘1回目

総 数

(対象者数 16415 人)

(異常発症者数 3574 人)

発 現 日	0～7日							8日～28日																												合 計
	0日	1日	2日	3日	4日	5日	6日	7日	小計	8日	9日	10日	11日	12日	13日	14日	15日	16日	17日	18日	19日	20日	21日	22日	23日	24日	25日	26日	27日	28日						
発 熱	189	457	146	116	103	110	126	158	1405	205	194	114	62	47	45	59	47	53	54	53	48	60	60	49	49	54	31	42	36	19	2786					
37.5℃以上 38.5℃未満	86	249	67	34	37	33	42	52	600	65	59	42	24	21	23	27	14	17	14	16	14	18	21	13	12	27	10	14	12	4	1067					
38.5℃以上	103	208	79	82	66	77	84	106	805	140	135	72	38	26	22	32	33	36	40	37	34	42	39	36	37	27	21	28	24	15	1719					
局所反応	44	224	81	24	9	7	9	14	412	9	10	3	7	5	3	11	6	5	2	2	1	5	3			1			1		487					
けいれん	1	1	1	1	2	4	1	1	12	2	9	2	1			1					1	1	2		1	2	1			1		36				
37.5℃未満	1								1												1											2				
37.5℃以上		1	1	1	2	4	1	1	11	2	9	2	1		1						1	2		1	2	1				1		34				
蕁麻疹	14	23	10	14	10	13	11	18	113	26	23	35	32	14	6	11	6	7	9	7	9	7	3	9	4	11	6	8	3	3	352					
発 疹	20	33	29	22	20	28	22	36	210	48	56	53	50	25	23	20	18	14	10	11	8	10	14	9	11	7	10	9	8	7	631					
リンパ節腫脹	1	4	1	3	1	1	2	5	18	3	5	4	3	1	1	1	1	1			2	1	2		2	3	1	2		2	53					
関節痛	1		2	2	1				6	1	1	4				1							1				1				15					
合 計	270	742	270	182	146	163	171	232	2176	294	298	215	155	92	80	102	78	80	75	74	69	85	83	68	69	76	50	61	49	31	4360					

発 生 割 合	0～7日							8日～28日																												合 計
	0日	1日	2日	3日	4日	5日	6日	7日	小計	8日	9日	10日	11日	12日	13日	14日	15日	16日	17日	18日	19日	20日	21日	22日	23日	24日	25日	26日	27日	28日						
発 熱	1.2	2.8	0.9	0.7	0.6	0.7	0.8	1.0	8.6	1.2	1.2	0.7	0.4	0.3	0.3	0.4	0.3	0.3	0.3	0.3	0.3	0.4	0.4	0.3	0.3	0.3	0.2	0.3	0.2	0.1	17.0					
37.5℃以上 38.5℃未満	0.5	1.5	0.4	0.2	0.2	0.2	0.3	0.3	3.7	0.4	0.4	0.3	0.1	0.1	0.1	0.2	0.1	0.1	0.1	0.1	0.1	0.1	0.1	0.1	0.1	0.1	0.2	0.1	0.1	0.0	6.5					
38.5℃以上	0.6	1.3	0.5	0.5	0.4	0.5	0.5	0.6	4.9	0.9	0.8	0.4	0.2	0.2	0.1	0.2	0.2	0.2	0.2	0.2	0.2	0.3	0.2	0.2	0.2	0.2	0.1	0.2	0.1	0.1	10.5					
局所反応	0.3	1.4	0.5	0.1	0.1	0.0	0.1	0.1	2.5	0.1	0.1	0.0	0.0	0.0	0.0	0.1	0.0	0.0	0.0	0.0	0.0	0.0	0.0		0.0		0.0		0.0		3.0					
けいれん	0.0	0.0	0.0	0.0	0.0	0.0	0.0	0.0	0.1	0.0	0.1	0.0	0.0								0.0	0.0	0.0		0.0	0.0	0.0			0.0		0.2				
37.5℃未満	0.0								0.0												0.0											0.0				
37.5℃以上		0.0	0.0	0.0	0.0	0.0	0.0	0.0	0.1	0.0	0.1	0.0	0.0		0.0						0.0	0.0		0.0	0.0	0.0				0.0		0.2				
蕁麻疹	0.1	0.1	0.1	0.1	0.1	0.1	0.1	0.1	0.7	0.2	0.1	0.2	0.2	0.1	0.0	0.1	0.0	0.0	0.1	0.0	0.1	0.0	0.0	0.1	0.0	0.1	0.0	0.0	0.0	0.0	0.0	2.1				
発 疹	0.1	0.2	0.2	0.1	0.1	0.2	0.1	0.2	1.3	0.3	0.3	0.3	0.3	0.2	0.1	0.1	0.1	0.1	0.1	0.1	0.1	0.1	0.1	0.1	0.1	0.1	0.1	0.1	0.1	0.0	0.0	3.8				
リンパ節腫脹	0.0	0.0	0.0	0.0	0.0	0.0	0.0	0.0	0.1	0.0	0.0	0.0	0.0	0.0	0.0	0.0	0.0	0.0			0.0	0.0	0.0		0.0	0.0	0.0	0.0	0.0	0.0	0.0	0.3				
関節痛	0.0		0.0	0.0	0.0				0.0	0.0	0.0	0.0				0.0							0.0				0.0				0.1					
合 計	1.6	4.5	1.6	1.1	0.9	1.0	1.0	1.4	13.3	1.8	1.8	1.3	0.9	0.6	0.5	0.6	0.5	0.5	0.5	0.5	0.4	0.5	0.5	0.4	0.4	0.5	0.3	0.4	0.3	0.2	-					

水痘2回目

総 数

(対象者数 14440 人) (異常発症者数 2263 人)

発 現 日	0~7日							8日~28日																												合 計
	0日	1日	2日	3日	4日	5日	6日	7日	小計	8日	9日	10日	11日	12日	13日	14日	15日	16日	17日	18日	19日	20日	21日	22日	23日	24日	25日	26日	27日	28日						
発 熱	77	256	135	68	60	56	66	56	774	49	53	39	44	57	53	56	42	56	45	37	38	51	31	42	40	32	33	36	34	20	1662					
37.5℃以上 38.5℃未満	31	147	59	30	19	25	31	18	360	15	18	11	11	19	21	20	17	15	20	9	17	17	6	18	12	14	12	14	13	8	667					
38.5℃以上	46	109	76	38	41	31	35	38	414	34	35	28	33	38	32	36	25	41	25	28	21	34	25	24	28	18	21	22	21	12	995					
局所反応	44	227	88	32	12	9	7	12	431	2	1	4	1	1	2	1	2			1	2	1	2			1	2			454						
けいれん		4		3	2		2	2	13	2		1		1	1		1	4	2	1	1	1	1	1		2	2	1		1	36					
37.5℃未満																			2								1		1		4					
37.5℃以上		4		3	2		2	2	13	2		1		1	1		1	4		1	1	1	1	1		1	2			1	32					
蕁麻疹	7	22	14	12	7	7	10	13	92	7	3	8	5	2	9	5		3	5	1	8	4	5	3	3	2	3	5		3	176					
発 疹	11	21	21	13	14	10	9	18	117	13	9	6	7	9	7	7	8	6	15	5	6	13	8	5	8	12	7	4	3	5	280					
リンパ節腫脹	1	1		2	1			1	6	1			1				1	1	1		2	1					1	1	2		18					
関節痛	5	5		2	1			1	14				2	2			1	1				2			1						23					
合 計	145	536	258	132	97	82	94	103	1447	74	66	58	60	72	72	69	55	71	68	45	57	73	47	51	52	49	48	47	39	29	2649					

発 生 割 合	0~7日							8日~28日																												合 計
	0日	1日	2日	3日	4日	5日	6日	7日	小計	8日	9日	10日	11日	12日	13日	14日	15日	16日	17日	18日	19日	20日	21日	22日	23日	24日	25日	26日	27日	28日						
発 熱	0.5	1.8	0.9	0.5	0.4	0.4	0.5	0.4	5.4	0.3	0.4	0.3	0.3	0.4	0.4	0.4	0.3	0.4	0.3	0.3	0.3	0.4	0.2	0.3	0.3	0.2	0.2	0.2	0.2	0.1	11.5					
37.5℃以上 38.5℃未満	0.2	1.0	0.4	0.2	0.1	0.2	0.2	0.1	2.5	0.1	0.1	0.1	0.1	0.1	0.1	0.1	0.1	0.1	0.1	0.1	0.1	0.1	0.0	0.1	0.1	0.1	0.1	0.1	0.1	0.1	4.6					
38.5℃以上	0.3	0.8	0.5	0.3	0.3	0.2	0.2	0.3	2.9	0.2	0.2	0.2	0.2	0.3	0.2	0.2	0.2	0.3	0.2	0.2	0.1	0.2	0.2	0.2	0.2	0.1	0.1	0.2	0.1	0.1	6.9					
局所反応	0.3	1.6	0.6	0.2	0.1	0.1	0.0	0.1	3.0	0.0	0.0	0.0	0.0	0.0	0.0	0.0	0.0			0.0	0.0	0.0	0.0			0.0	0.0			3.1						
けいれん		0.0		0.0	0.0		0.0	0.0	0.1	0.0		0.0		0.0	0.0		0.0	0.0	0.0	0.0	0.0	0.0	0.0	0.0		0.0	0.0	0.0		0.0	0.2					
37.5℃未満																			0.0								0.0		0.0		0.0					
37.5℃以上		0.0		0.0	0.0		0.0	0.0	0.1	0.0		0.0		0.0	0.0		0.0	0.0		0.0	0.0	0.0	0.0	0.0		0.0	0.0			0.0	0.2					
蕁麻疹	0.0	0.2	0.1	0.1	0.0	0.0	0.1	0.1	0.6	0.0	0.0	0.1	0.0	0.0	0.1	0.0		0.0	0.0	0.0	0.1	0.0	0.0	0.0	0.0	0.0	0.0	0.0	0.0	0.0	1.2					
発 疹	0.1	0.1	0.1	0.1	0.1	0.1	0.1	0.1	0.8	0.1	0.1	0.0	0.0	0.1	0.0	0.0	0.1	0.0	0.1	0.0	0.0	0.1	0.1	0.0	0.1	0.1	0.0	0.0	0.0	0.0	1.9					
リンパ節腫脹	0.0	0.0		0.0	0.0			0.0	0.0	0.0			0.0				0.0	0.0	0.0		0.0						0.0	0.0	0.0		0.1					
関節痛	0.0	0.0		0.0	0.0			0.0	0.1				0.0	0.0			0.0	0.0				0.0			0.0						0.2					
合 計	1.0	3.7	1.8	0.9	0.7	0.6	0.7	0.7	10.0	0.5	0.5	0.4	0.4	0.5	0.5	0.5	0.4	0.5	0.5	0.3	0.4	0.5	0.3	0.4	0.4	0.3	0.3	0.3	0.3	0.2	-					

B型肝炎1回目

総 数

(対象者数 10142 人)

(異常発症者数 1159 人)

発 現 日	0~7日							8日~28日																												合 計
	0日	1日	2日	3日	4日	5日	6日	7日	小計	8日	9日	10日	11日	12日	13日	14日	15日	16日	17日	18日	19日	20日	21日	22日	23日	24日	25日	26日	27日	28日						
発 熱	150	218	59	18	9	7	7	6	474	5	5	7	11	5	2	7	3	3	1	4	5	11	6	7	8	4	4	3	6	5	586					
37.5℃以上 38.5℃未満	121	164	43	12	5	2	6	3	356	3	3	6	8	1	2	3	2	1		4	3	7	3	5	3	3	3	1	4	4	425					
38.5℃以上	29	54	16	6	4	5	1	3	118	2	2	1	3	4		4	1	2	1		2	4	3	2	5	1	1	2	2	1	161					
局所反応	90	217	77	12	5	1	1	3	406	3													2				1	1			2	415				
けいれん		1							1														1									2				
37.5℃未満		1							1														1									2				
37.5℃以上																																				
嘔 吐	20	19	5	7	4	1	2	1	59	1	2	2	1	1			1	1		3	1		1	1	2		1				77					
下 痢	17	36	14	12	8	3	4	3	97	9	1	1	6	3	3	2	2	2		2	1	4	3	2	1	1		2	1	2	145					
蕁麻疹	3	2	5		2		2		14	1					2	1	1	2		2				3	2		3				31					
発疹	5	10	8	5	2	1	3	2	36	2	2	4	1	1	1	3	3	1	3		3	4	2	1	2	2		2		2	75					
合 計	285	503	168	54	30	13	19	15	1087	21	10	14	19	10	8	13	10	7	6	9	12	20	14	14	15	8	9	7	7	11	1331					

発 生 割 合	0~7日							8日~28日																												合 計
	0日	1日	2日	3日	4日	5日	6日	7日	小計	8日	9日	10日	11日	12日	13日	14日	15日	16日	17日	18日	19日	20日	21日	22日	23日	24日	25日	26日	27日	28日						
発 熱	1.5	2.1	0.6	0.2	0.1	0.1	0.1	0.1	4.7	0.0	0.0	0.1	0.1	0.0	0.0	0.1	0.0	0.0	0.0	0.0	0.0	0.1	0.1	0.1	0.1	0.0	0.0	0.0	0.0	0.0	5.8					
37.5℃以上 38.5℃未満	1.2	1.6	0.4	0.1	0.0	0.0	0.1	0.0	3.5	0.0	0.0	0.1	0.1	0.0	0.0	0.0	0.0	0.0		0.0	0.0	0.1	0.0	0.0	0.0	0.0	0.0	0.0	0.0	0.0	4.2					
38.5℃以上	0.3	0.5	0.2	0.1	0.0	0.0	0.0	0.0	1.2	0.0	0.0	0.0	0.0	0.0		0.0	0.0	0.0	0.0		0.0	0.0	0.0	0.0	0.0	0.0	0.0	0.0	0.0	0.0	1.6					
局所反応	0.9	2.1	0.8	0.1	0.0	0.0	0.0	0.0	4.0	0.0													0.0			0.0	0.0			0.0	4.1					
けいれん		0.0							0.0														0.0								0.0					
37.5℃未満		0.0							0.0														0.0								0.0					
37.5℃以上																																				
嘔 吐	0.2	0.2	0.0	0.1	0.0	0.0	0.0	0.0	0.6	0.0	0.0	0.0	0.0	0.0			0.0	0.0		0.0	0.0		0.0	0.0	0.0		0.0			0.8						
下 痢	0.2	0.4	0.1	0.1	0.1	0.0	0.0	0.0	1.0	0.1	0.0	0.0	0.1	0.0	0.0	0.0	0.0	0.0		0.0	0.0	0.0	0.0	0.0	0.0	0.0	0.0	0.0	0.0	0.0	1.4					
蕁麻疹	0.0	0.0	0.0		0.0		0.0		0.1	0.0					0.0	0.0	0.0		0.0		0.0			0.0	0.0		0.0				0.3					
発疹	0.0	0.1	0.1	0.0	0.0	0.0	0.0	0.0	0.4	0.0	0.0	0.0	0.0	0.0	0.0	0.0	0.0	0.0		0.0		0.0	0.0	0.0	0.0	0.0	0.0	0.0	0.0	0.0	0.7					
合 計	2.8	5.0	1.7	0.5	0.3	0.1	0.2	0.1	10.7	0.2	0.1	0.1	0.2	0.1	0.1	0.1	0.1	0.1	0.1	0.1	0.1	0.2	0.1	0.1	0.1	0.1	0.1	0.1	0.1	0.1	-					

B型肝炎2回目

総 数

(対象者数 8439 人)

(異常発症者数 1705 人)

発 現 日	0~7日							8~28日																												合 計
	0日	1日	2日	3日	4日	5日	6日	7日	小計	8日	9日	10日	11日	12日	13日	14日	15日	16日	17日	18日	19日	20日	21日	22日	23日	24日	25日	26日	27日	28日						
発 熱	162	645	148	7	5	6	4	10	987	10	3	7	4	6	5	3	2	6	6	6	3	4	4	1	3		4	4	3	3	1074					
37.5℃以上 38.5℃未満	109	428	88	3	3	4	3	6	644	6		2	3	4	4	2	1	4	2	2	1	2	2		2		3	1	2	2	689					
38.5℃以上	53	217	60	4	2	2	1	4	343	4	3	5	1	2	1	1	1	2	4	4	2	2	2	1	1		1	3	1	1	385					
局所反応	101	398	145	23	6	3	4	4	684	2		3	3	2	3	4							2		1	1		1	2		708					
けいれん		1							1																						1					
37.5℃未満																																				
37.5℃以上		1							1																						1					
嘔 吐	9	26	5	6	2	1	1	1	51	2	3	1		1	2	2	1	1	1	1	3		2	3	2	1	1		1	79						
下 痢	15	36	25	7	5	3	5	3	99	3	7	5	3	1	1	3	2	3	2	8	8	2		3	4	1	2	1	2	1	161					
蕁麻疹	2	1	7	3	5	1			19	1		1		1		1		1		4			1						1	30						
発疹	8	14	13	12	7	4	2	1	61	2	1		1	3	2	2	2	2	1			1	1		1	1				1	83					
合 計	297	1121	343	58	30	18	16	19	1902	20	14	17	11	14	13	15	7	13	10	19	15	7	10	7	11	4	7	6	7	7	2136					

発 生 割 合	0~7日							8~28日																												合 計
	0日	1日	2日	3日	4日	5日	6日	7日	小計	8日	9日	10日	11日	12日	13日	14日	15日	16日	17日	18日	19日	20日	21日	22日	23日	24日	25日	26日	27日	28日						
発 熱	1.9	7.6	1.8	0.1	0.1	0.1	0.0	0.1	11.7	0.1	0.0	0.1	0.0	0.1	0.1	0.0	0.0	0.1	0.1	0.0	0.0	0.0	0.0	0.0	0.0	0.0	0.0	0.0	0.0	0.0	12.7					
37.5℃以上 38.5℃未満	1.3	5.1	1.0	0.0	0.0	0.0	0.0	0.1	7.6	0.1		0.0	0.0	0.0	0.0	0.0	0.0	0.0	0.0	0.0	0.0	0.0	0.0	0.0	0.0		0.0	0.0	0.0	0.0	8.2					
38.5℃以上	0.6	2.6	0.7	0.0	0.0	0.0	0.0	0.0	4.1	0.0	0.0	0.1	0.0	0.0	0.0	0.0	0.0	0.0	0.0	0.0	0.0	0.0	0.0	0.0	0.0		0.0	0.0	0.0	0.0	4.6					
局所反応	1.2	4.7	1.7	0.3	0.1	0.0	0.0	0.0	8.1	0.0		0.0	0.0	0.0	0.0								0.0		0.0	0.0		0.0	0.0		8.4					
けいれん		0.0							0.0																						0.0					
37.5℃未満																																				
37.5℃以上		0.0							0.0																						0.0					
嘔 吐	0.1	0.3	0.1	0.1	0.0	0.0	0.0	0.0	0.6	0.0	0.0	0.0		0.0	0.0	0.0	0.0	0.0	0.0	0.0	0.0		0.0	0.0	0.0	0.0	0.0	0.0	0.0	0.0	0.9					
下 痢	0.2	0.4	0.3	0.1	0.1	0.0	0.1	0.0	1.2	0.0	0.1	0.1	0.0	0.0	0.0	0.0	0.0	0.0	0.0	0.1	0.1	0.0		0.0	0.0	0.0	0.0	0.0	0.0	0.0	1.9					
蕁麻疹	0.0	0.0	0.1	0.0	0.1	0.0			0.2	0.0		0.0		0.0		0.0				0.0			0.0							0.0	0.4					
発疹	0.1	0.2	0.2	0.1	0.1	0.0	0.0	0.0	0.7	0.0	0.0		0.0	0.0	0.0	0.0	0.0	0.0	0.0		0.0	0.0		0.0	0.0					0.0	1.0					
合 計	3.5	13.3	4.1	0.7	0.4	0.2	0.2	0.2	22.5	0.2	0.2	0.2	0.1	0.2	0.2	0.2	0.1	0.2	0.1	0.2	0.2	0.1	0.1	0.1	0.1	0.0	0.1	0.1	0.1	0.1	-					

B型肝炎3回目

総 数

(対象者数 7313 人) (異常発症者数 1110 人)

発 現 日	0~7日							8日~28日																												合 計
	0日	1日	2日	3日	4日	5日	6日	7日	小計	8日	9日	10日	11日	12日	13日	14日	15日	16日	17日	18日	19日	20日	21日	22日	23日	24日	25日	26日	27日	28日						
発 熱	33	72	39	25	16	11	11	12	219	9	17	12	13	15	12	8	11	13	11	25	8	18	8	14	12	10	7	12	6	8	468					
37.5℃以上 38.5℃未満	21	41	20	8	7	4	5	5	111	4	6	5	5	5	3	3	4	7	2	10	2	6	5	7	6	5	4	4	2	3	209					
38.5℃以上	12	31	19	17	9	7	6	7	108	5	11	7	8	10	9	5	7	6	9	15	6	12	3	7	6	5	3	8	4	5	259					
局所反応	41	253	130	39	15	10	6	7	501	5	2	1	1	1	1	1	1	1	1	1	1	1	1	1	1	1	1	1	1	1	519					
けいれん						1			1													1								1	4					
37.5℃未満																																				
37.5℃以上						1			1													1					1				1	4				
嘔 吐	9	9	9	6	3	2	8	3	49	3	7	3		3	2	1	3	3	6	1	1	3	4	5	3	4	2	1	2	4	110					
下 痢	10	14	14	5	5	4	4	5	61	2	5	2	6	2	5	6	5	3	1	3	3	4	8	2		7	4	2	2	2	135					
蕁麻疹	2	5	4	2	2	4	3	2	24	1	2	1		2	5		2	1				1			2		2	1	1	1	46					
発疹	3	9	3	2	3	4	2		26	3	5	2	4	1			2		2	1	1	2	2	4	2	3	1	3	2	1	68					
合 計	98	362	199	79	44	36	34	29	881	23	38	21	24	24	25	17	22	22	20	30	14	30	24	23	20	23	18	21	13	17	1350					

発 生 割 合	0~7日							8日~28日																												合 計
	0日	1日	2日	3日	4日	5日	6日	7日	小計	8日	9日	10日	11日	12日	13日	14日	15日	16日	17日	18日	19日	20日	21日	22日	23日	24日	25日	26日	27日	28日						
発 熱	0.5	1.0	0.5	0.3	0.2	0.2	0.2	0.2	3.0	0.1	0.2	0.2	0.2	0.2	0.2	0.1	0.2	0.2	0.2	0.3	0.1	0.2	0.1	0.2	0.2	0.1	0.1	0.2	0.1	0.1	6.4					
37.5℃以上 38.5℃未満	0.3	0.6	0.3	0.1	0.1	0.1	0.1	0.1	1.5	0.1	0.1	0.1	0.1	0.1	0.0	0.0	0.1	0.1	0.0	0.1	0.0	0.1	0.1	0.1	0.1	0.1	0.1	0.1	0.0	0.0	2.9					
38.5℃以上	0.2	0.4	0.3	0.2	0.1	0.1	0.1	0.1	1.5	0.1	0.2	0.1	0.1	0.1	0.1	0.1	0.1	0.1	0.1	0.2	0.1	0.2	0.0	0.1	0.1	0.1	0.0	0.1	0.1	0.1	3.5					
局所反応	0.6	3.5	1.8	0.5	0.2	0.1	0.1	0.1	6.9	0.1	0.0	0.0	0.0	0.0	0.0		0.0		0.0			0.0						0.0	0.0		7.1					
けいれん						0.0			0.0													0.0				0.0					0.0	0.1				
37.5℃未満																																				
37.5℃以上						0.0			0.0													0.0				0.0					0.0	0.1				
嘔 吐	0.1	0.1	0.1	0.1	0.0	0.0	0.1	0.0	0.7	0.0	0.1	0.0		0.0	0.0	0.0	0.0	0.0	0.1	0.0	0.0	0.0	0.1	0.1	0.0	0.1	0.0	0.0	0.0	0.1	1.5					
下 痢	0.1	0.2	0.2	0.1	0.1	0.1	0.1	0.1	0.8	0.0	0.1	0.0	0.1	0.0	0.1	0.1	0.1	0.0	0.0	0.0	0.0	0.1	0.1	0.0		0.1	0.1	0.0	0.0	0.0	1.8					
蕁麻疹	0.0	0.1	0.1	0.0	0.0	0.1	0.0	0.0	0.3	0.0	0.0	0.0		0.0	0.1		0.0	0.0				0.0			0.0		0.0	0.0	0.0	0.0	0.6					
発疹	0.0	0.1	0.0	0.0	0.0	0.1	0.0		0.4	0.0	0.1	0.0	0.1	0.0		0.0		0.0	0.0	0.0	0.0	0.1	0.0	0.0	0.0	0.0	0.0	0.0	0.0	0.0	0.9					
合 計	1.3	5.0	2.7	1.1	0.6	0.5	0.5	0.4	12.0	0.3	0.5	0.3	0.3	0.3	0.3	0.2	0.3	0.3	0.3	0.4	0.2	0.4	0.3	0.3	0.3	0.3	0.2	0.3	0.2	0.2	-					

口夕1回目

總 数

(対象者数 3296 人)

(異常発生者数 335 人)

発 現 日	0~7日							8日~28日																												合 計
	0日	1日	2日	3日	4日	5日	6日	7日	小計	8日	9日	10日	11日	12日	13日	14日	15日	16日	17日	18日	19日	20日	21日	22日	23日	24日	25日	26日	27日	28日						
発 熱	51	78	4	6	1	3		2	145			1			4		2		3	1		2		1		1	1				1	162				
37.5℃以上 38.5℃未満	39	56	4	4		2		2	107			1			3		2		3			2		1		1	1				1	122				
38.5℃以上	12	22		2	1	1			38					1						1												40				
けいれん		1							1																							1				
37.5℃未満		1							1																							1				
37.5℃以上																																				
嘔 吐	7	14	8	6	4			3	42		1	1					1			1										1	47					
下 痢	9	29	15	9	6	4		5	77			2		2	1			1	1	1	1			1	2		2				91					
蕁麻疹	1	3			1	1	1		7		1		1					1				1		1	1		1	1			14					
発疹	6	11	5	3	2	2	1		32	1		3	1	3	3	1		1	1	2	3		1	1	1	2	1			1	58					
血便	1	1		1	2	1	2		8					4			2	1		1		1	1	1	1		1				20					
合 計	75	137	32	25	16	11	5	11	312	1	2	7	1	10	7	2	5	2	6	6	4	4	3	3	3	6	3	3	1	2	393					

発 生 割 合	0~7日							8日~28日																												合 計
	0日	1日	2日	3日	4日	5日	6日	7日	小計	8日	9日	10日	11日	12日	13日	14日	15日	16日	17日	18日	19日	20日	21日	22日	23日	24日	25日	26日	27日	28日						
発 熱	1.5	2.4	0.1	0.2	0.0	0.1		0.1	4.4			0.0			0.1		0.1		0.1	0.0		0.1		0.0		0.0	0.0			0.0	4.9					
37.5℃以上 38.5℃未満	1.2	1.7	0.1	0.1		0.1		0.1	3.2			0.0			0.1		0.1		0.1			0.1		0.0		0.0	0.0			0.0	3.7					
38.5℃以上	0.4	0.7		0.1	0.0	0.0			1.2					0.0						0.0											1.2					
けいれん		0.0							0.0																							0.0				
37.5℃未満		0.0							0.0																							0.0				
37.5℃以上																																				
嘔 吐	0.2	0.4	0.2	0.2	0.1			0.1	1.3		0.0	0.0					0.0			0.0									0.0		1.4					
下 痢	0.3	0.9	0.5	0.3	0.2	0.1		0.2	2.3			0.1		0.1	0.0				0.0	0.0	0.0	0.0			0.0	0.1		0.1		2.8						
蕁麻疹	0.0	0.1			0.0	0.0	0.0		0.2		0.0		0.0					0.0	0.0			0.0		0.0	0.0	0.0	0.0	0.0			0.4					
発疹	0.2	0.3	0.2	0.1	0.1	0.1	0.1	0.0	1.0	0.0		0.1	0.0	0.1	0.1	0.0		0.0	0.0	0.1	0.1		0.0	0.0	0.0	0.1	0.0			0.0	1.8					
血便	0.0	0.0		0.0	0.1	0.0	0.1		0.2					0.1			0.1	0.0		0.0		0.0	0.0	0.0	0.0	0.0	0.0				0.6					
合 計	2.3	4.2	1.0	0.8	0.5	0.3	0.2	0.3	9.5	0.0	0.1	0.2	0.0	0.3	0.2	0.1	0.2	0.1	0.2	0.2	0.1	0.1	0.1	0.1	0.1	0.1	0.2	0.1	0.1	0.0	0.1	-				

HPV1回目

総 数

(対象者数 207 人)

(異常発生者数 32 人)

発 現 日	発 現 日																												合 計								
	0日	1日	2日	3日	4日	5日	6日	7日	8日	9日	10日	11日	12日	13日	14日	15日	16日	17日	18日	19日	20日	21日	22日	23日	24日	25日	26日	27日		28日							
発 熱	1		1																							1										3	
37.5℃以上 38.5℃未満	1																									1										2	
38.5℃以上			1																																	1	
局所反応	10	4																																		14	
嘔 吐																																					
蕁麻疹	2																																			2	
全身倦怠感	9	2	1										1																							13	
頭 痛	7	4		1																	1												1			14	
合 計	29	10	2	1									1								1					1						1		1		46	

発 生 割 合	発 生 割 合																												合 計								
	0日	1日	2日	3日	4日	5日	6日	7日	8日	9日	10日	11日	12日	13日	14日	15日	16日	17日	18日	19日	20日	21日	22日	23日	24日	25日	26日	27日		28日							
発 熱	0.5		0.5																							0.5										1.4	
37.5℃以上 38.5℃未満	0.5																									0.5										1.0	
38.5℃以上			0.5																																	0.5	
局所反応	4.8	1.9																																		6.8	
嘔 吐																																					
蕁麻疹	1.0																																			1.0	
全身倦怠感	4.3	1.0	0.5										0.5																							6.3	
頭 痛	3.4	1.9		0.5																	0.5												0.5			6.8	
合 計	14.0	4.8	1.0	0.5									0.5								0.5					0.5						0.5		0.5		22.2	

HPV2回目

総 数

(対象者数 279 人)

(異常発生者数 28 人)

発 現 日	発 現 日																												合 計		
	0日	1日	2日	3日	4日	5日	6日	7日	8日	9日	10日	11日	12日	13日	14日	15日	16日	17日	18日	19日	20日	21日	22日	23日	24日	25日	26日	27日		28日	
発 熱		2																													2
37.5℃以上 38.5℃未満		1																													1
38.5℃以上		1																													1
局所反応	9	7	2	1																										19	
嘔 吐																															
蕁 麻疹	1																													1	
全身倦怠感	6	4																												10	
頭 痛	2	5	1																											8	
合 計	18	18	3	1																										40	

発 生 割 合	発 生 割 合																												合 計	
	0日	1日	2日	3日	4日	5日	6日	7日	8日	9日	10日	11日	12日	13日	14日	15日	16日	17日	18日	19日	20日	21日	22日	23日	24日	25日	26日	27日		28日
発 熱		0.7																												0.7
37.5℃以上 38.5℃未満		0.4																												0.4
38.5℃以上		0.4																												0.4
局所反応	3.2	2.5	0.7	0.4																										6.8
嘔 吐																														
蕁 麻疹	0.4																													0.4
全身倦怠感	2.2	1.4																												3.6
頭 痛	0.7	1.8	0.4																											2.9
合 計	6.5	6.5	1.1	0.4																										14.3

インフルエンザ

総 数

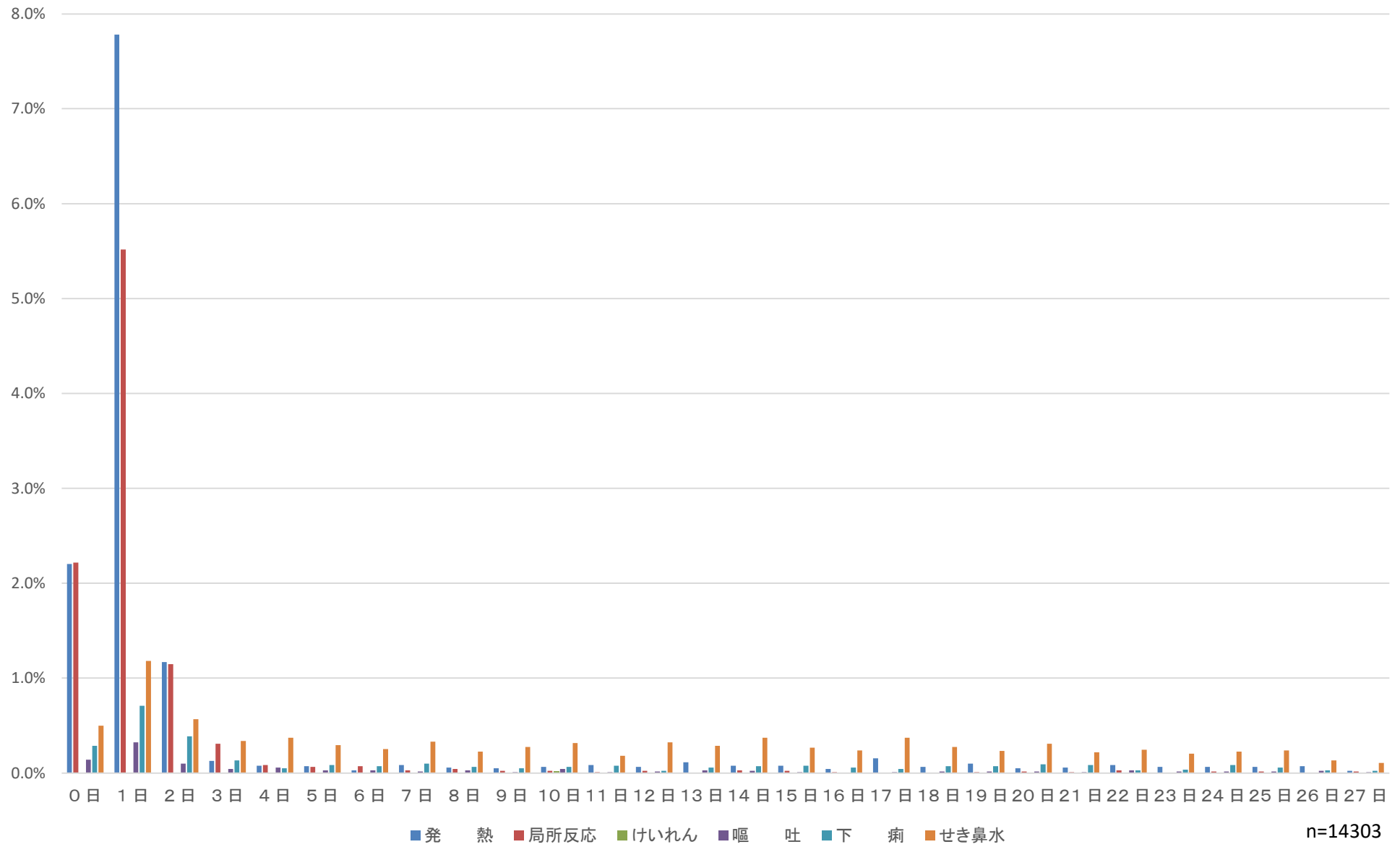
(対象者数 26717 人)

(異常発生者数 3197 人)

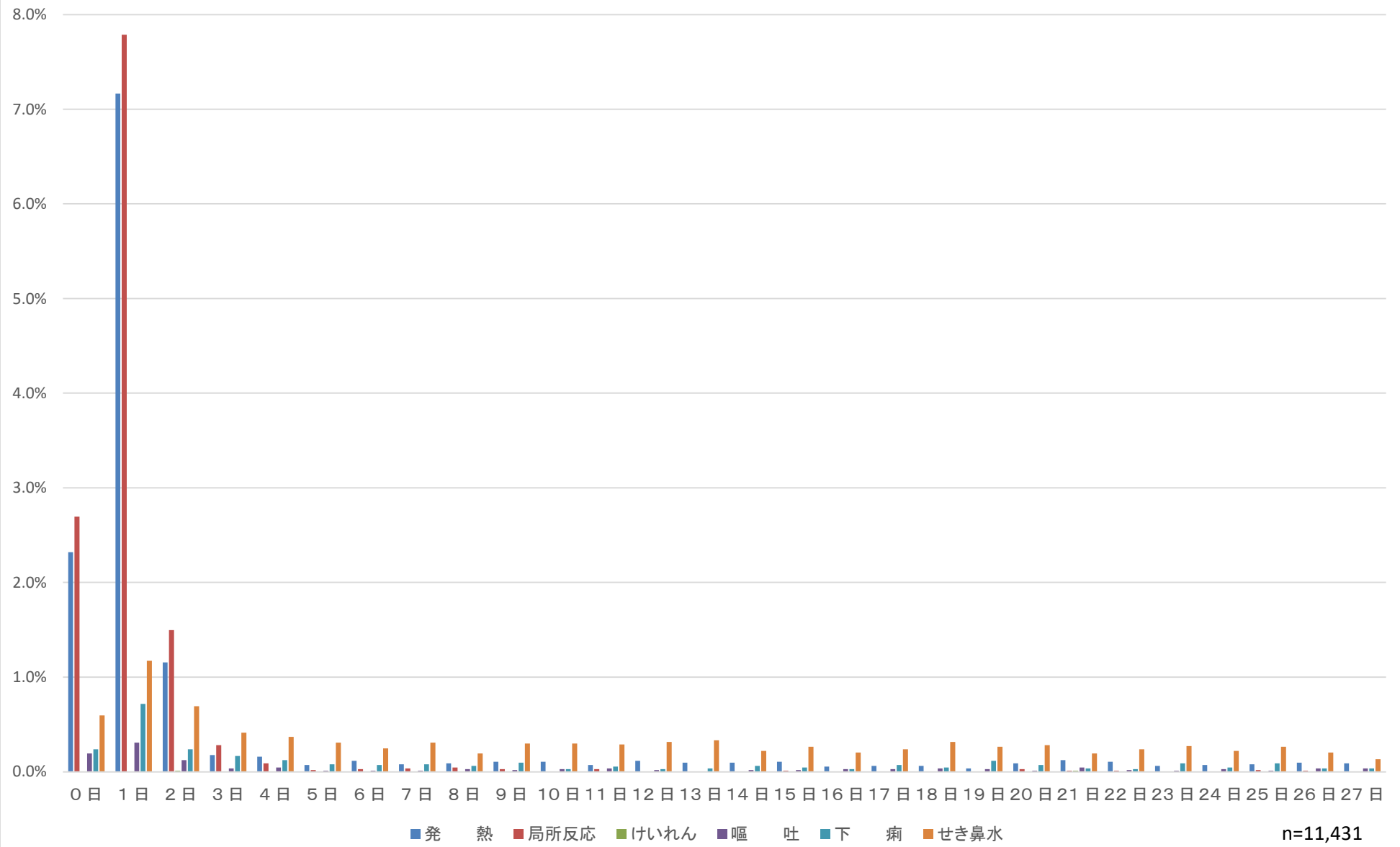
発 現 日	0~7日							小計	0~7日																												合 計
	0日	1日	2日	3日	4日	5日	6日		7日	8日	9日	10日	11日	12日	13日	14日	15日	16日	17日	18日	19日	20日	21日	22日	23日	24日	25日	26日	27日	28日							
発 熱	16	22	20	8	5	3	4	8	86	1	5	2	2	1	3	3	2	1	1		5	3		2		1	2	2	1		123						
37.5℃以上 38.5℃未満	16	18	17	8	4	3	4	4	74	1	4	2	2	1	1	2	1	1	1		5	2		1			2	1	1		102						
38.5℃以上		4	3		1			4	12		1				2	1	1					1		1		1				21							
局所反応	588	1450	472	85	11	11	6	7	2630		1	1	1	4	1	8	3	3	4	3	1		1		3	2	2	1	2		1	2671					
嘔 吐	59	106	52	23	14	6	7	1	268	1		3	1	2	2		2	1			2	2	2		1	1					288						
蕁 麻疹	9	12	6	2	1	2	1	2	35		1	2				1										1					40						
全身倦怠感	75	155	53	17	16	11	5	4	336	1	3	5		1		1	2	4			2	1	1		1	1	2	1			362						
頭 痛	23	30	20	7	2	7	3	2	94	3	1	1		1	2						1	3	1	1		1	1		1		111						
合 計	770	1775	623	142	49	40	26	24	3449	6	11	14	7	6	15	8	9	10		5	8	9	8		8	6	5	5	4	1	1	3595					

発 生 割 合	0~7日							小計	0~7日																												合 計
	0日	1日	2日	3日	4日	5日	6日		7日	8日	9日	10日	11日	12日	13日	14日	15日	16日	17日	18日	19日	20日	21日	22日	23日	24日	25日	26日	27日	28日							
発 熱	0.1	0.1	0.1	0.0	0.0	0.0	0.0	0.0	0.3	0.0	0.0	0.0	0.0	0.0	0.0	0.0	0.0	0.0	0.0	0.0	0.0	0.0	0.0	0.0	0.0	0.0	0.0	0.0	0.0	0.0	0.5						
37.5℃以上 38.5℃未満	0.1	0.1	0.1	0.0	0.0	0.0	0.0	0.0	0.3	0.0	0.0	0.0	0.0	0.0	0.0	0.0	0.0	0.0	0.0	0.0	0.0	0.0	0.0	0.0	0.0	0.0	0.0	0.0	0.0	0.4							
38.5℃以上		0.0	0.0		0.0			0.0	0.0		0.0				0.0	0.0	0.0					0.0	0.0		0.0					0.1							
局所反応	2.2	5.4	1.8	0.3	0.0	0.0	0.0	0.0	9.8		0.0	0.0	0.0	0.0	0.0	0.0	0.0	0.0	0.0	0.0	0.0	0.0	0.0	0.0	0.0	0.0	0.0	0.0	0.0	10.0							
嘔 吐	0.2	0.4	0.2	0.1	0.1	0.0	0.0	0.0	1.0	0.0		0.0	0.0	0.0	0.0	0.0	0.0			0.0	0.0	0.0	0.0	0.0	0.0	0.0	0.0			1.1							
蕁 麻疹	0.0	0.0	0.0	0.0	0.0	0.0	0.0	0.0	0.1		0.0	0.0				0.0										0.0				0.1							
全身倦怠感	0.3	0.6	0.2	0.1	0.1	0.0	0.0	0.0	1.3	0.0	0.0	0.0		0.0		0.0	0.0	0.0			0.0	0.0	0.0	0.0	0.0	0.0	0.0	0.0	0.0	1.4							
頭 痛	0.1	0.1	0.1	0.0	0.0	0.0	0.0	0.0	0.4	0.0	0.0	0.0		0.0	0.0						0.0	0.0	0.0	0.0	0.0	0.0	0.0	0.0	0.0	0.4							
合 計	2.9	6.6	2.3	0.5	0.2	0.1	0.1	0.1	12.9	0.0	0.0	0.1	0.0	0.0	0.1	0.0	0.0	0.0	0.0	0.0	0.0	0.0	0.0	0.0	0.0	0.0	0.0	0.0	0.0	-							

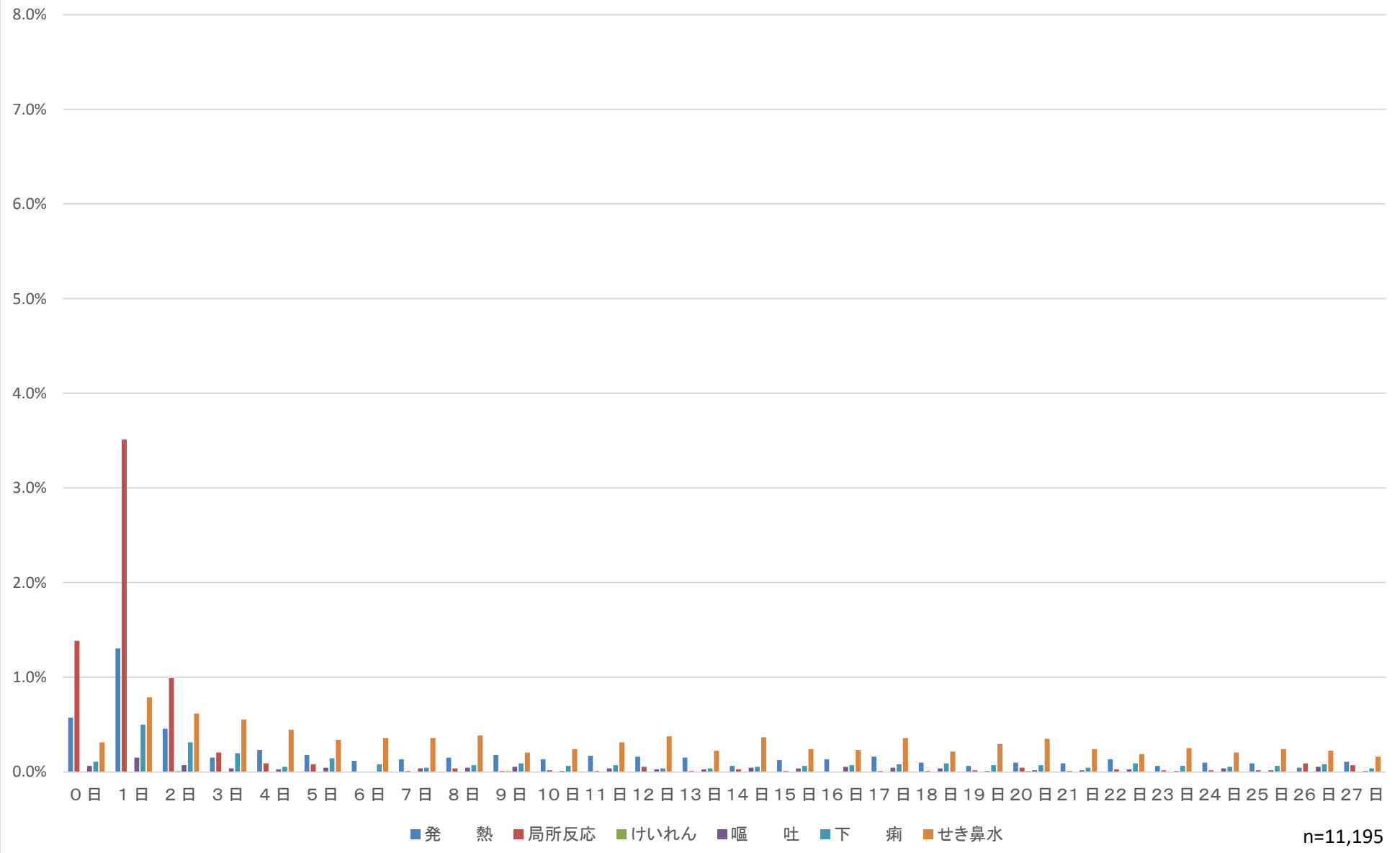
DPT-IPV1期初回1回目



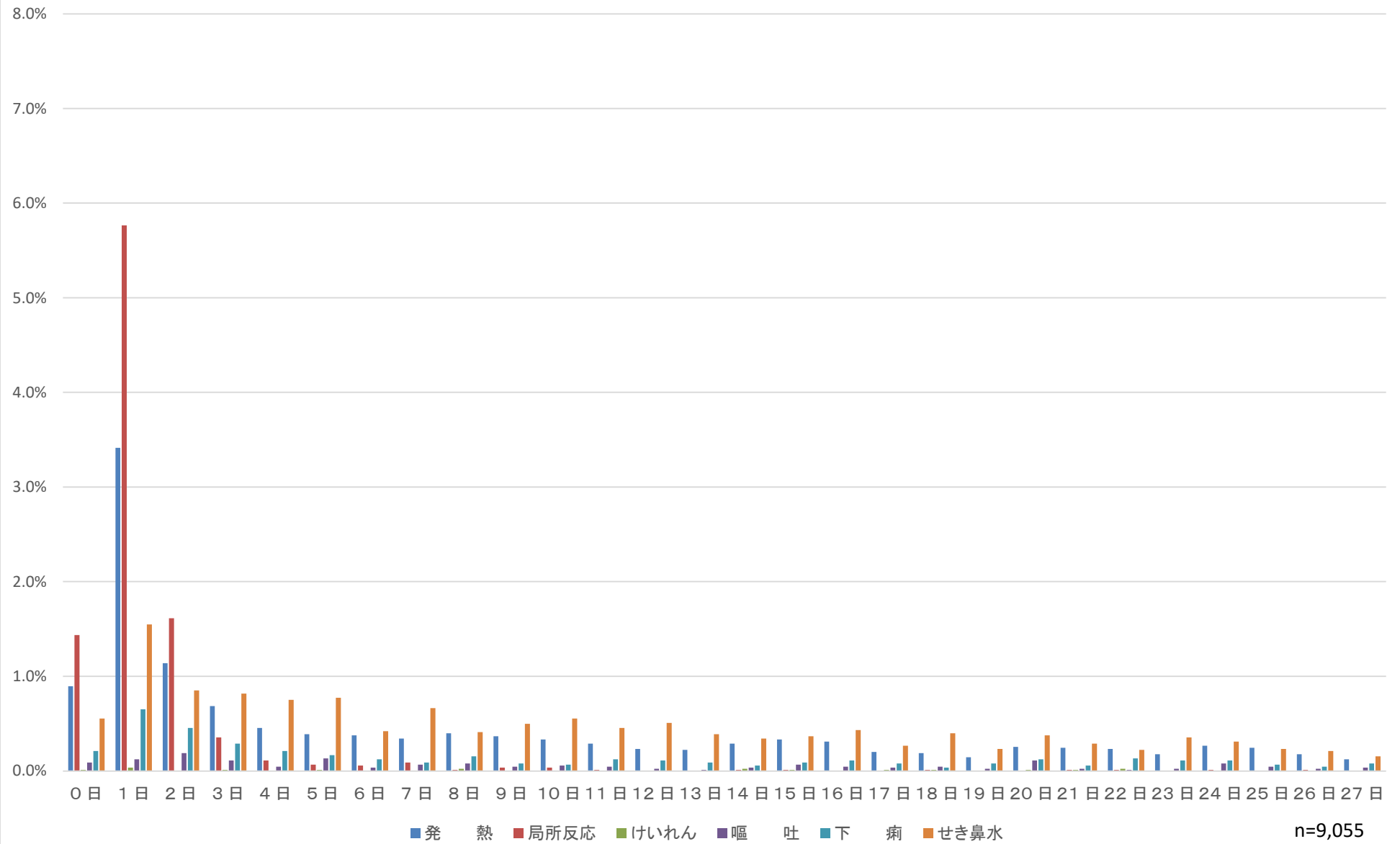
DPT-IPV1期初回2回目



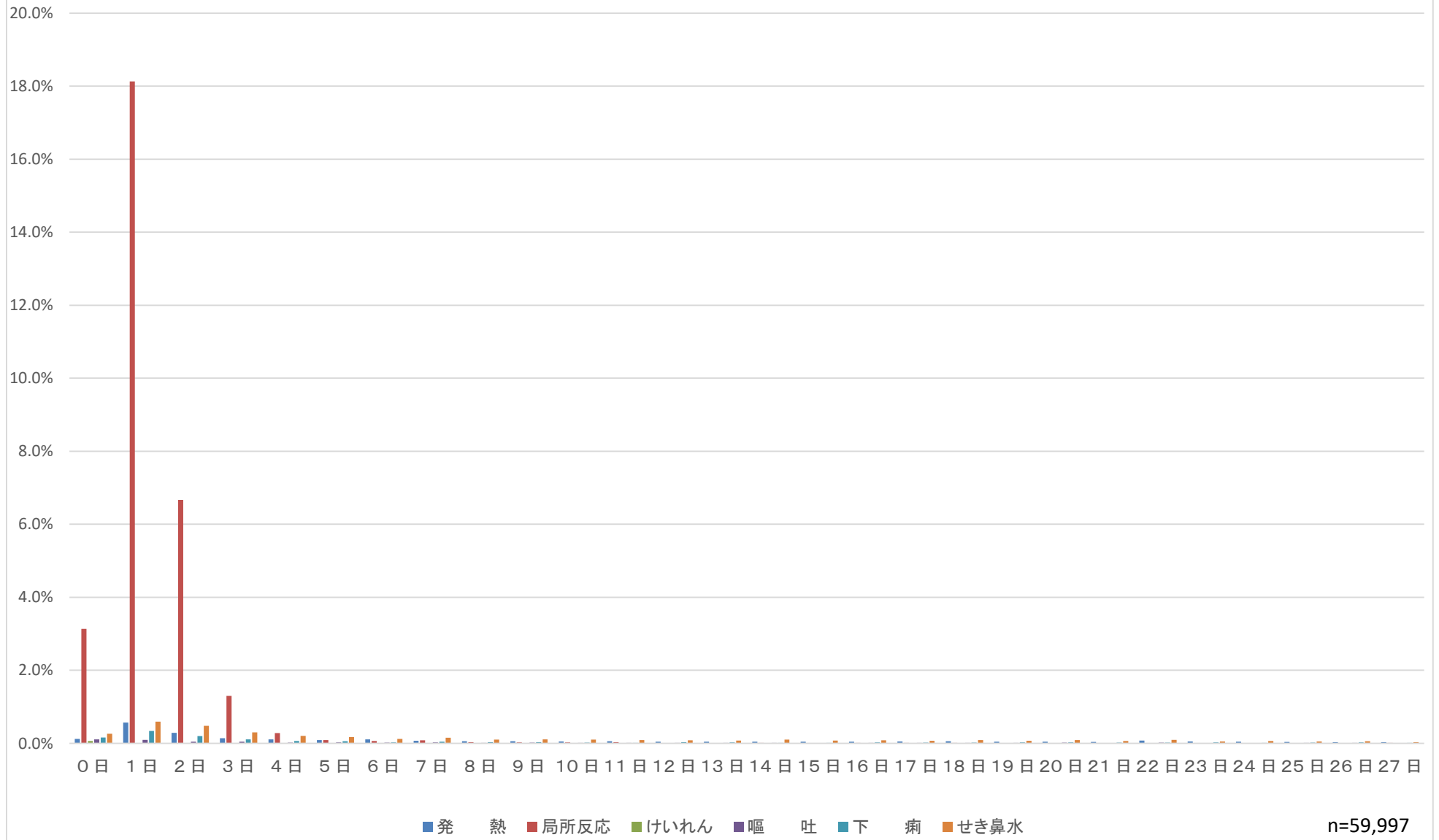
DPT-IPV1期初回3回目



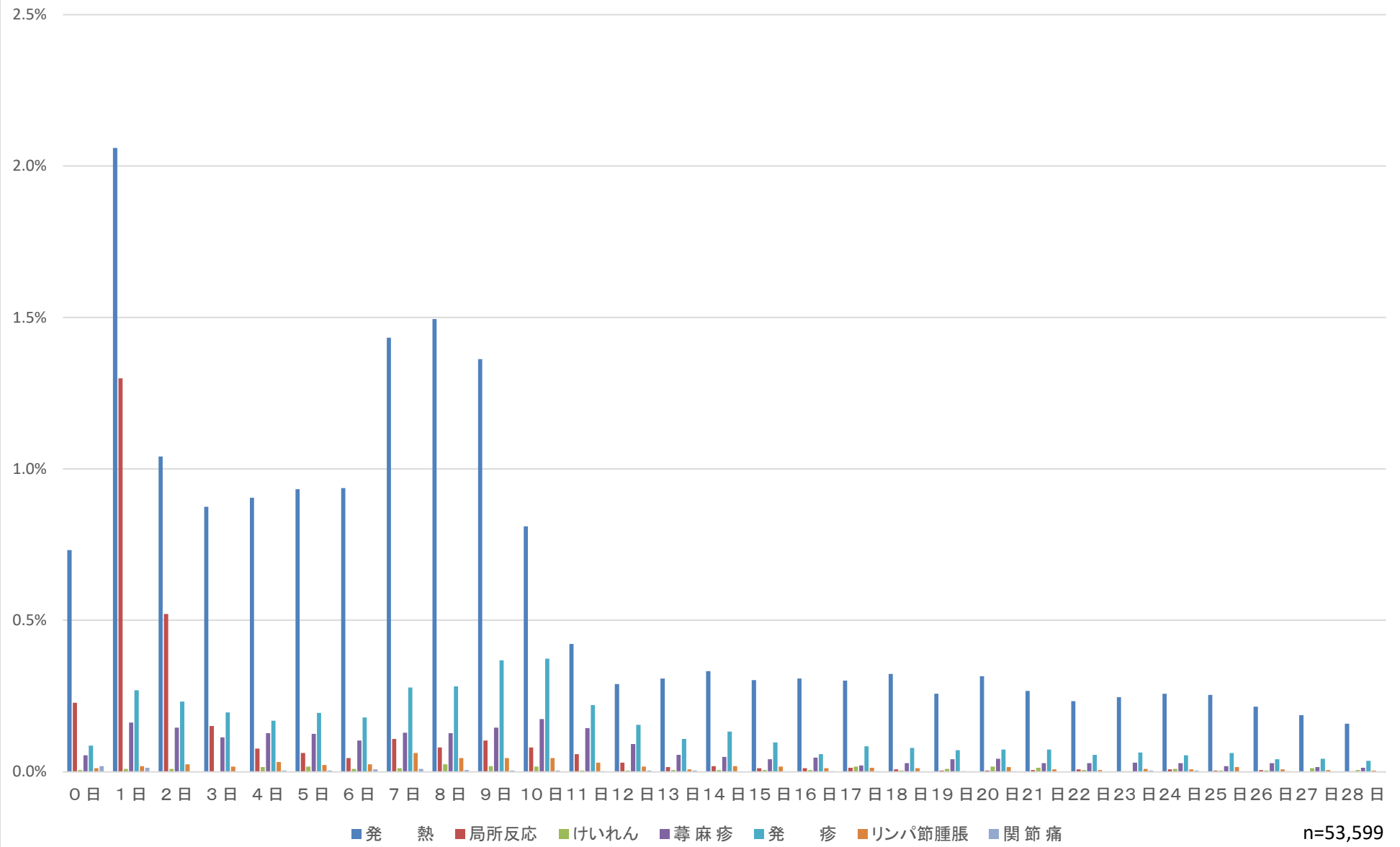
DPT-IPV1期追加



DT2期

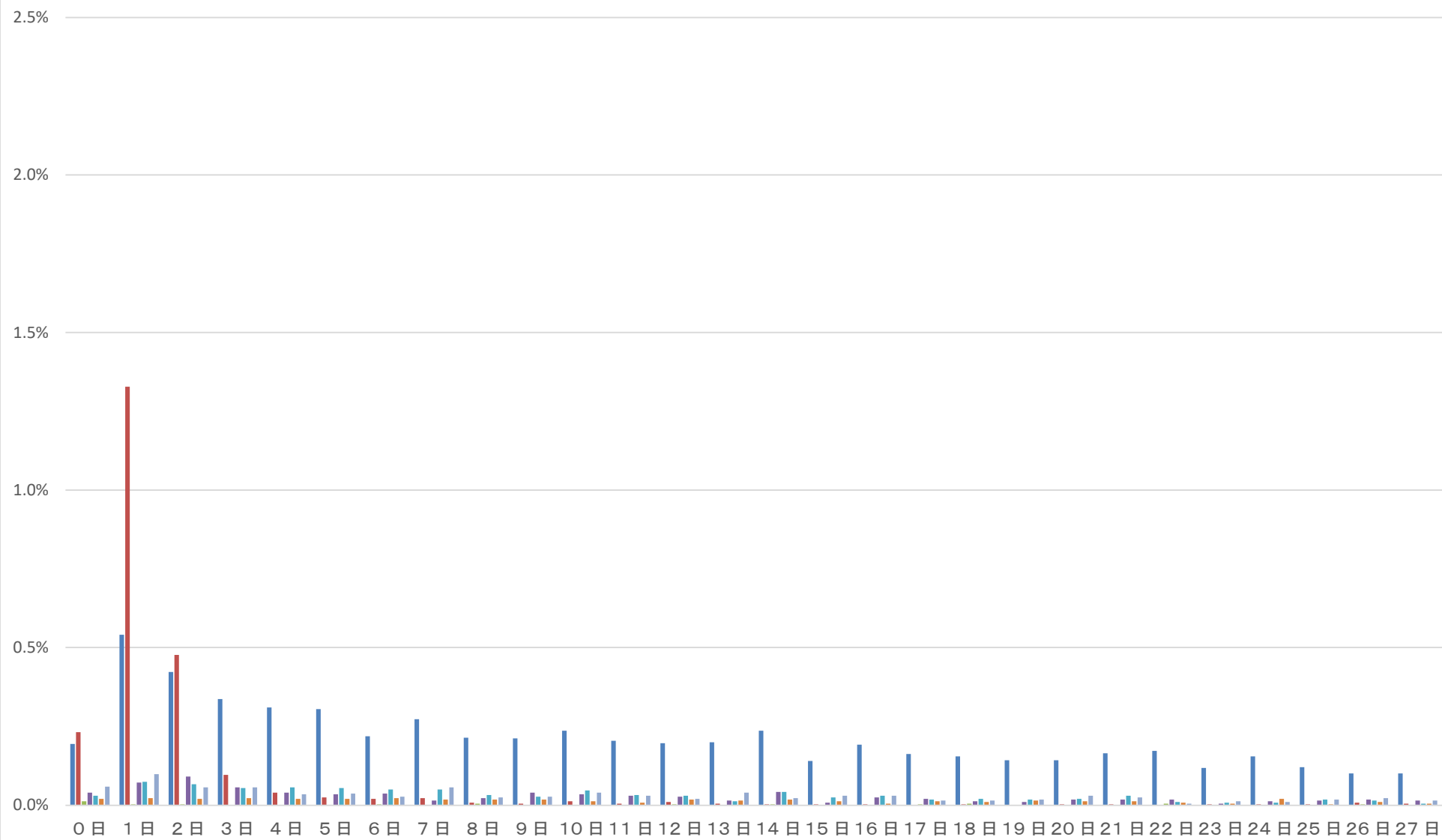


MR1期



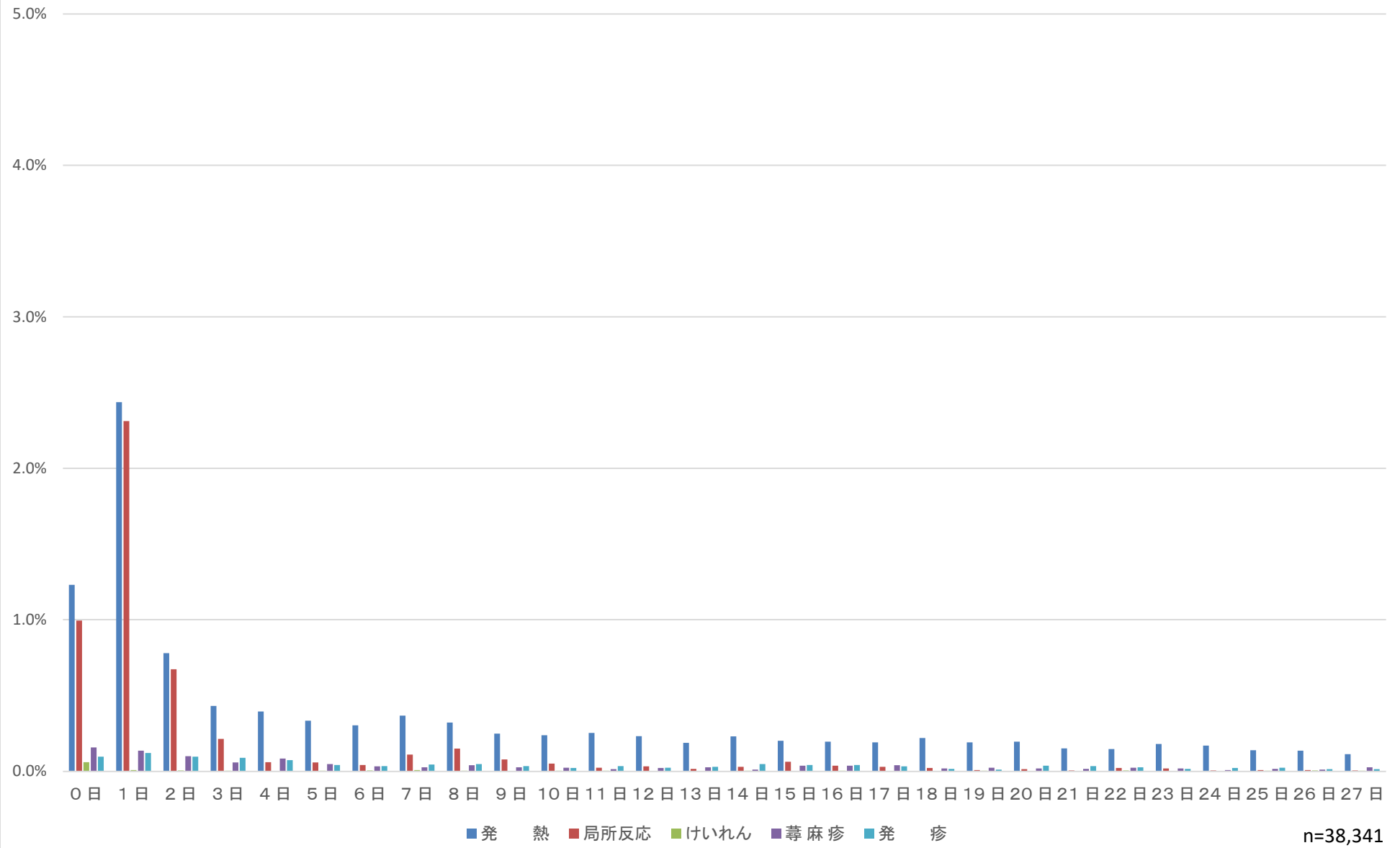
n=53,599

MR2期

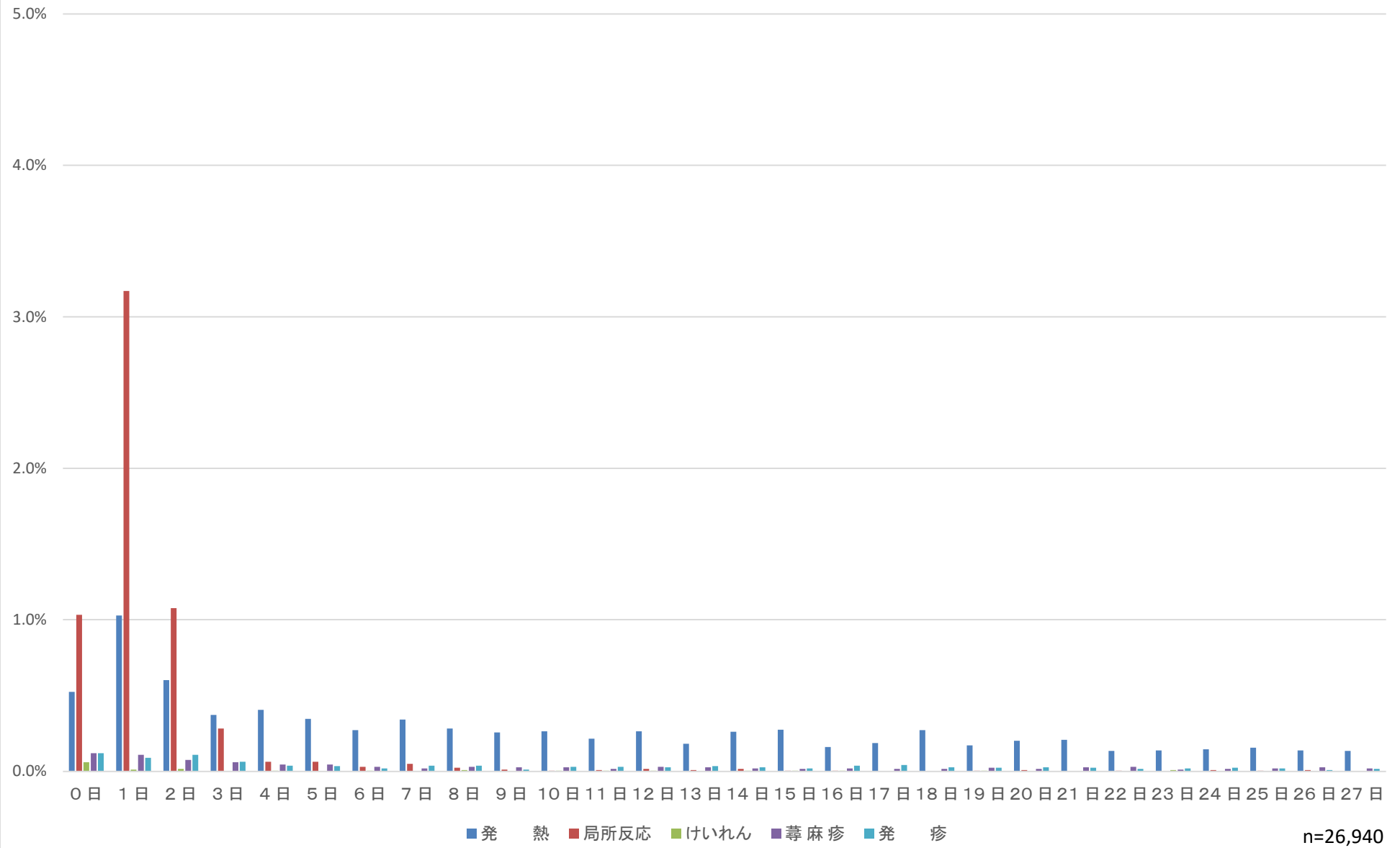


n=40,672

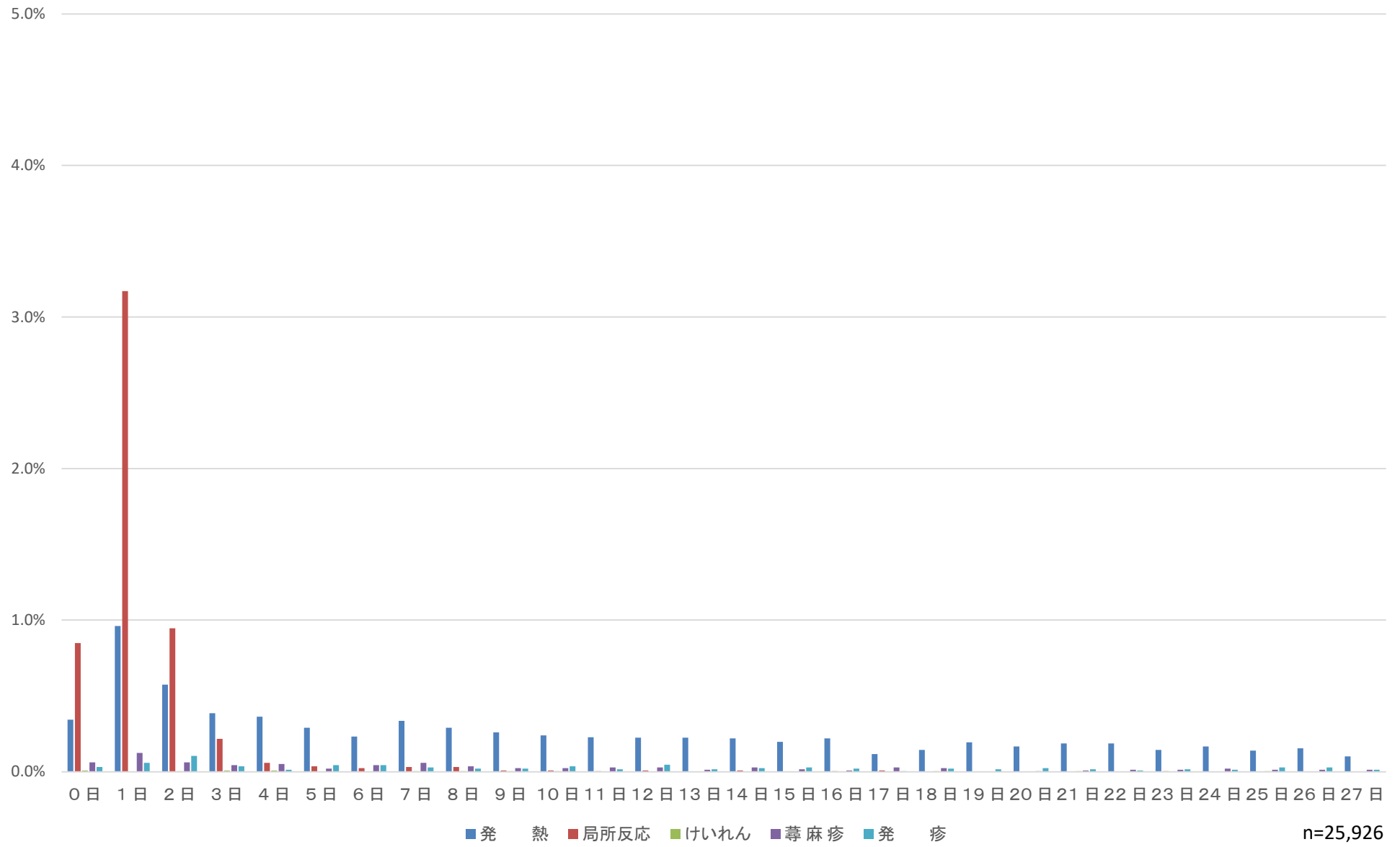
日本脳炎1期初回1回目



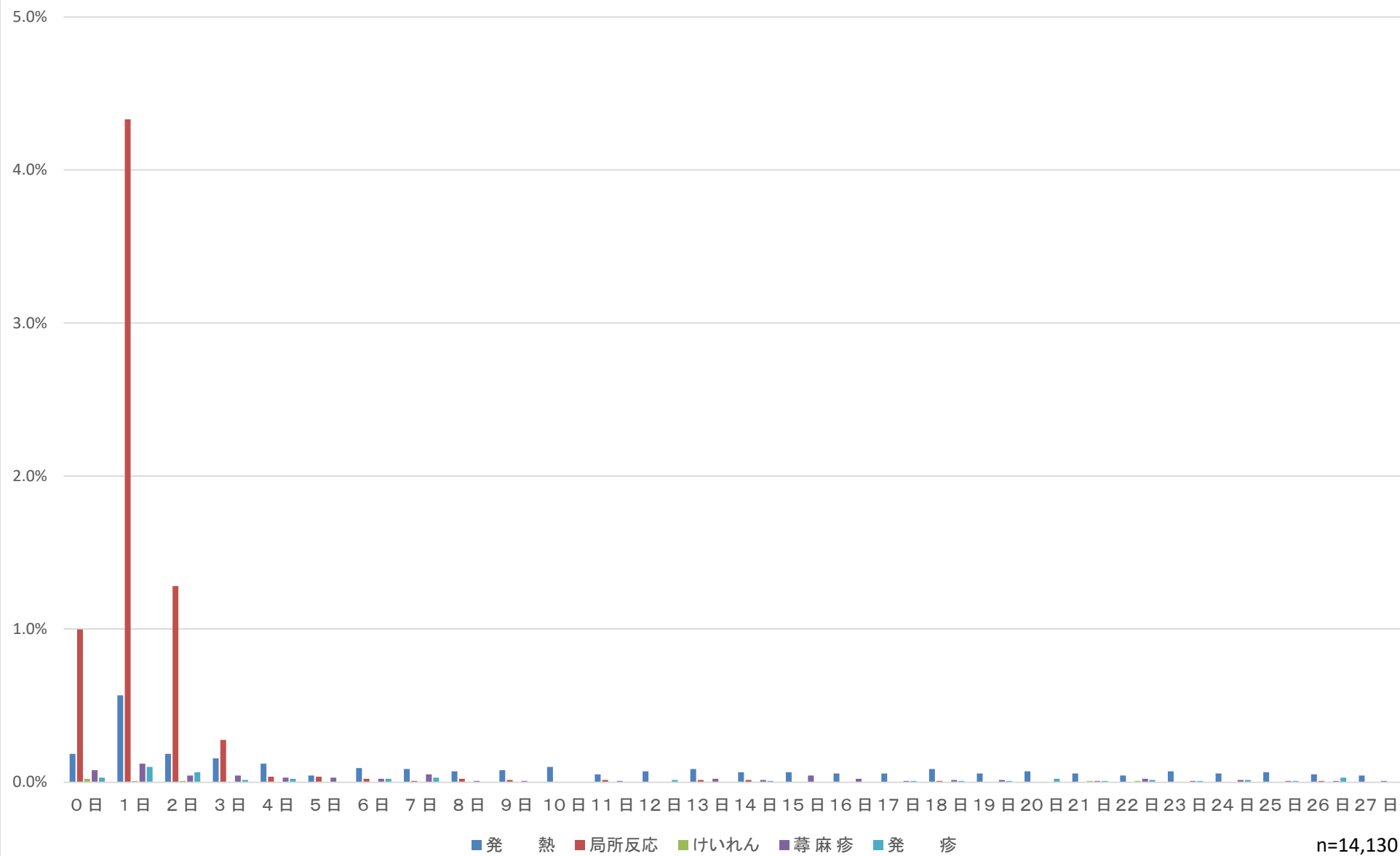
日本脳炎1期初回2回目



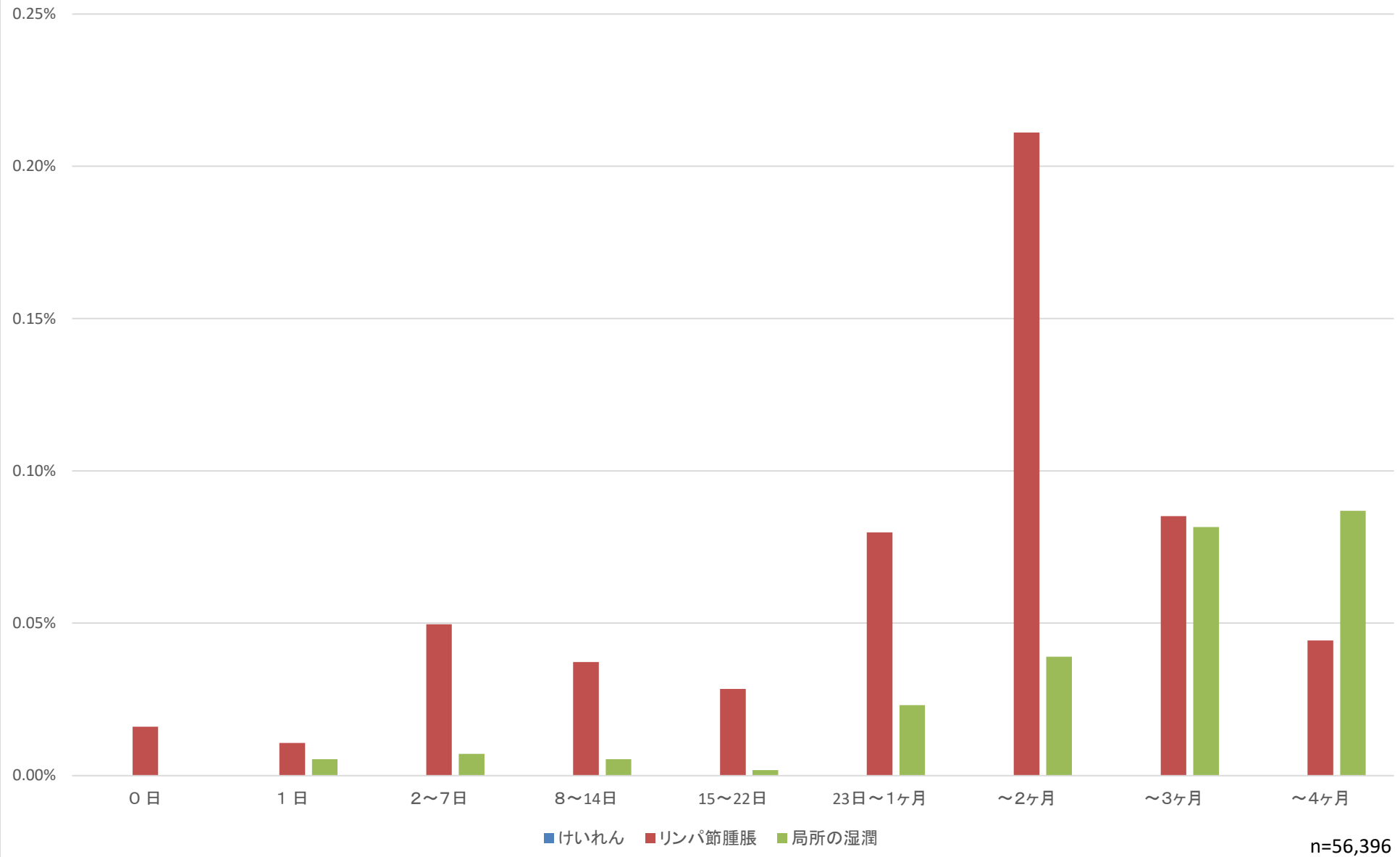
日本脳炎1期追加



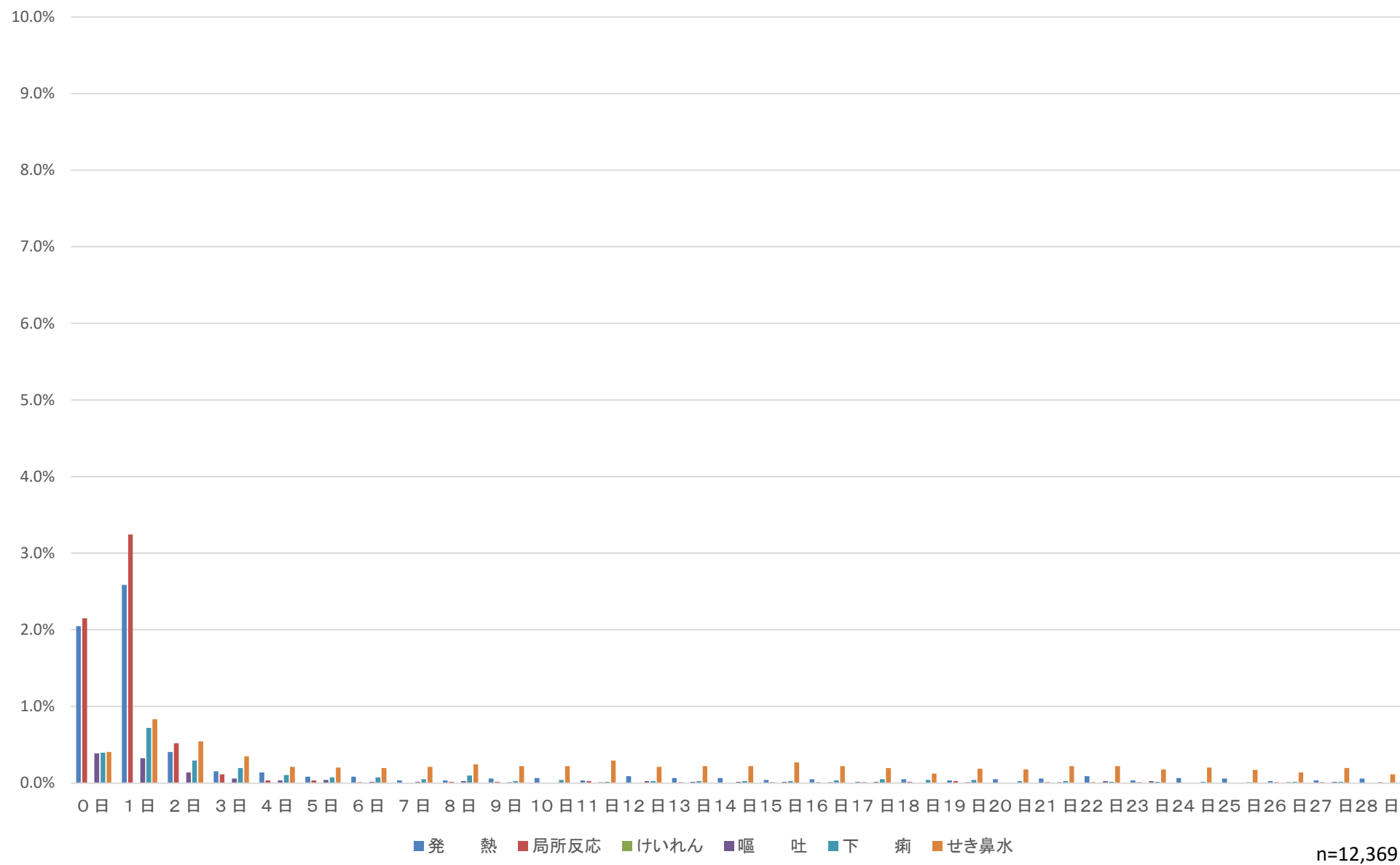
日本脳炎2期



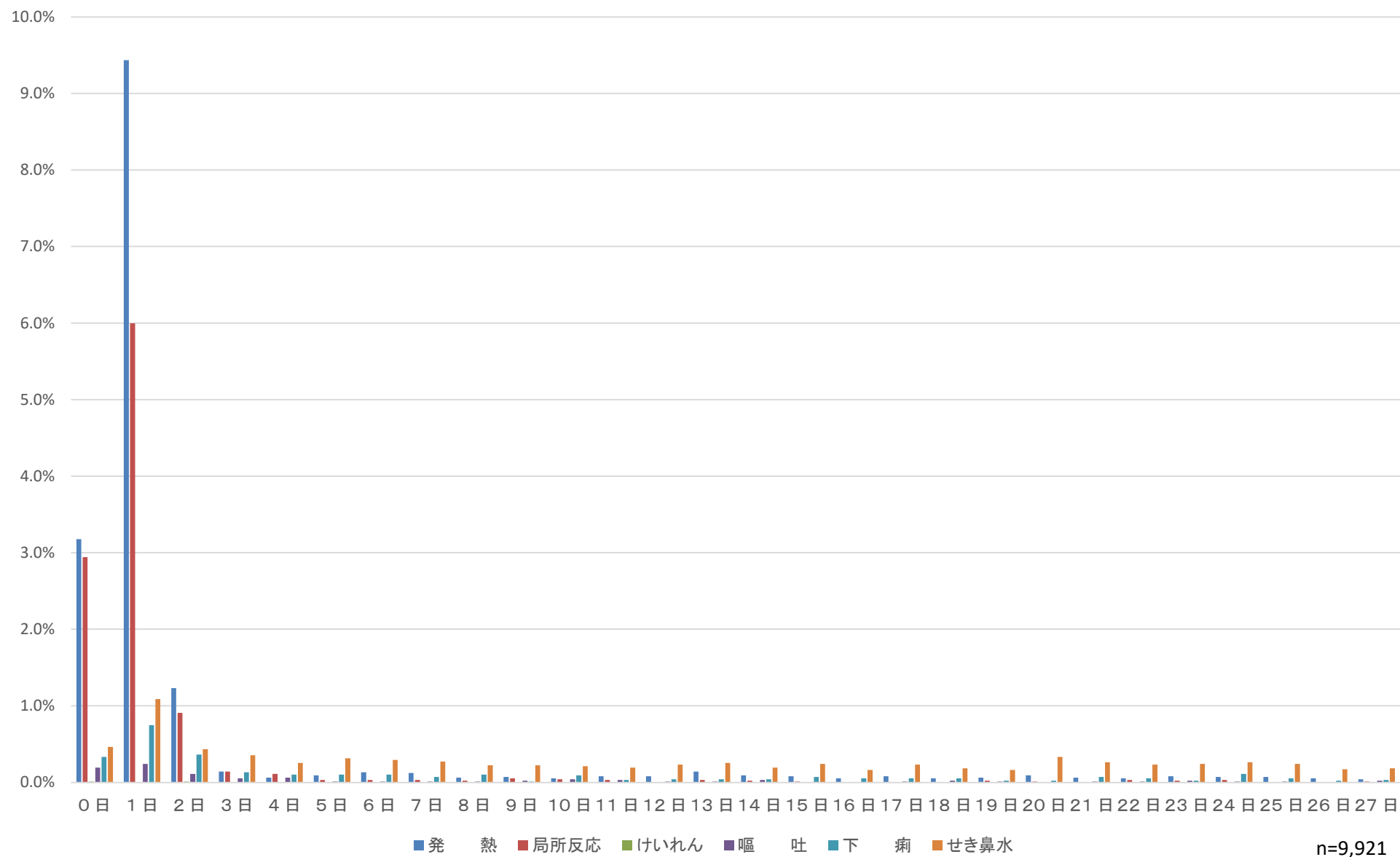
BCG



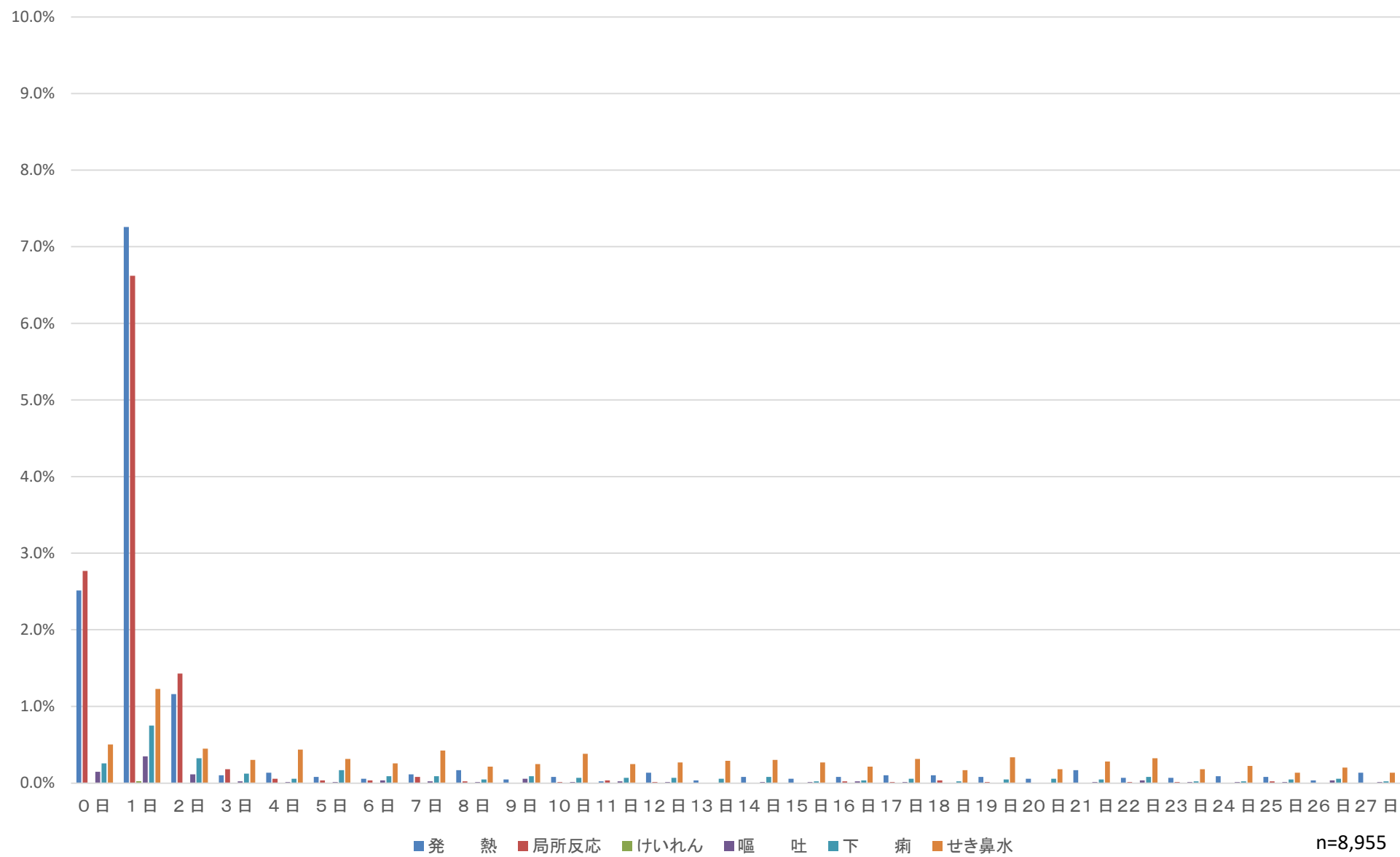
ヒブ初回1回目



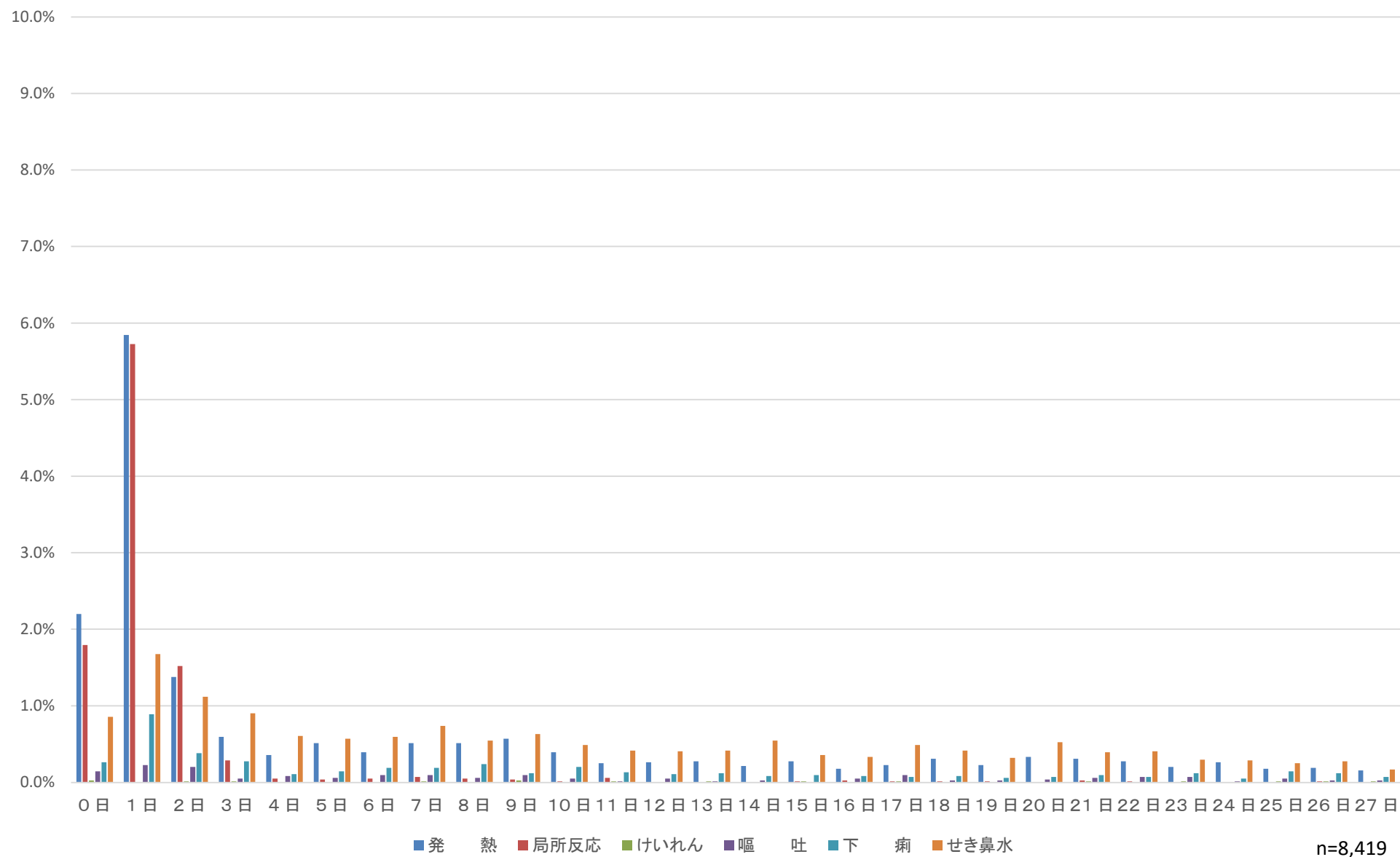
ヒブ初回2回目



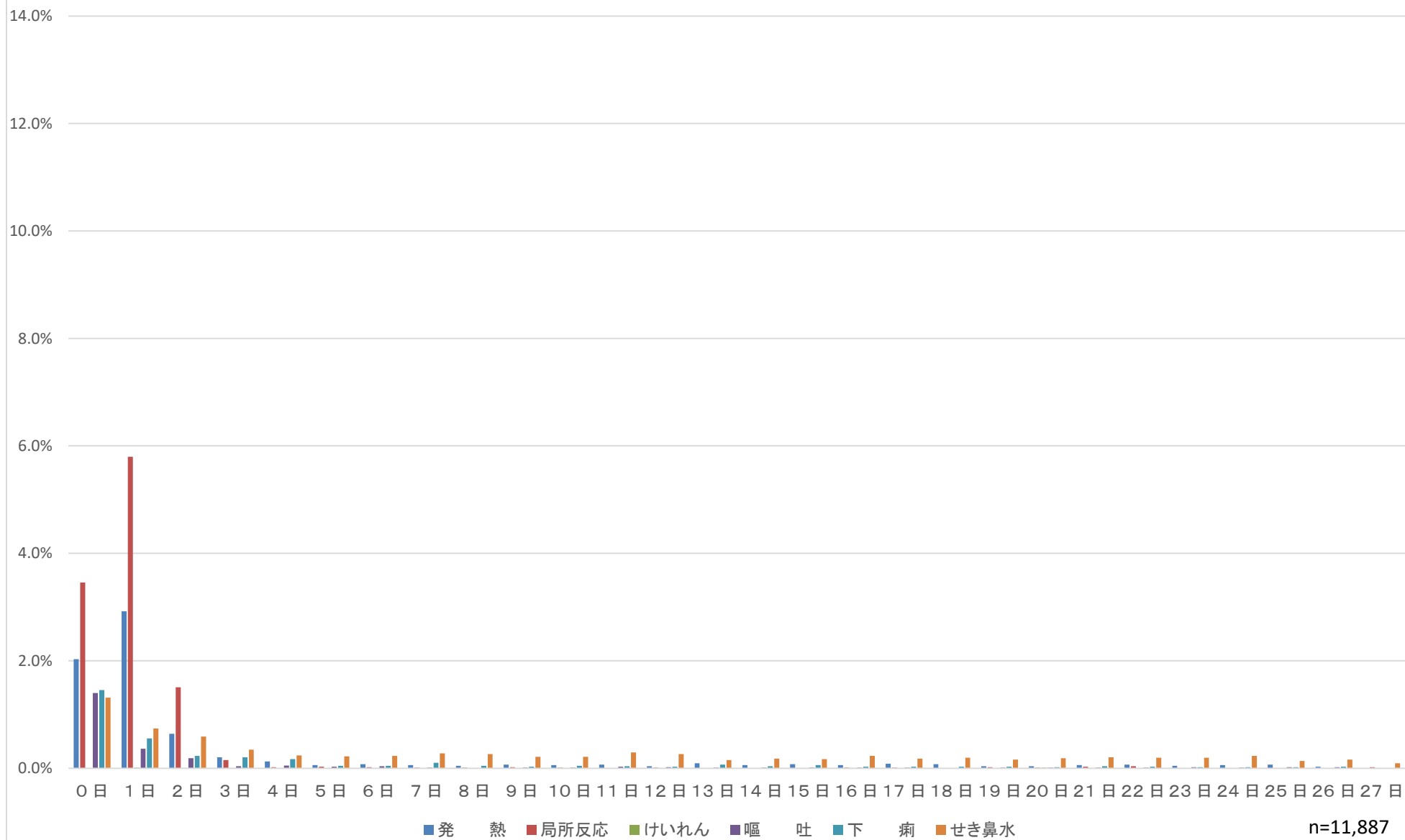
ヒブ初回3回目



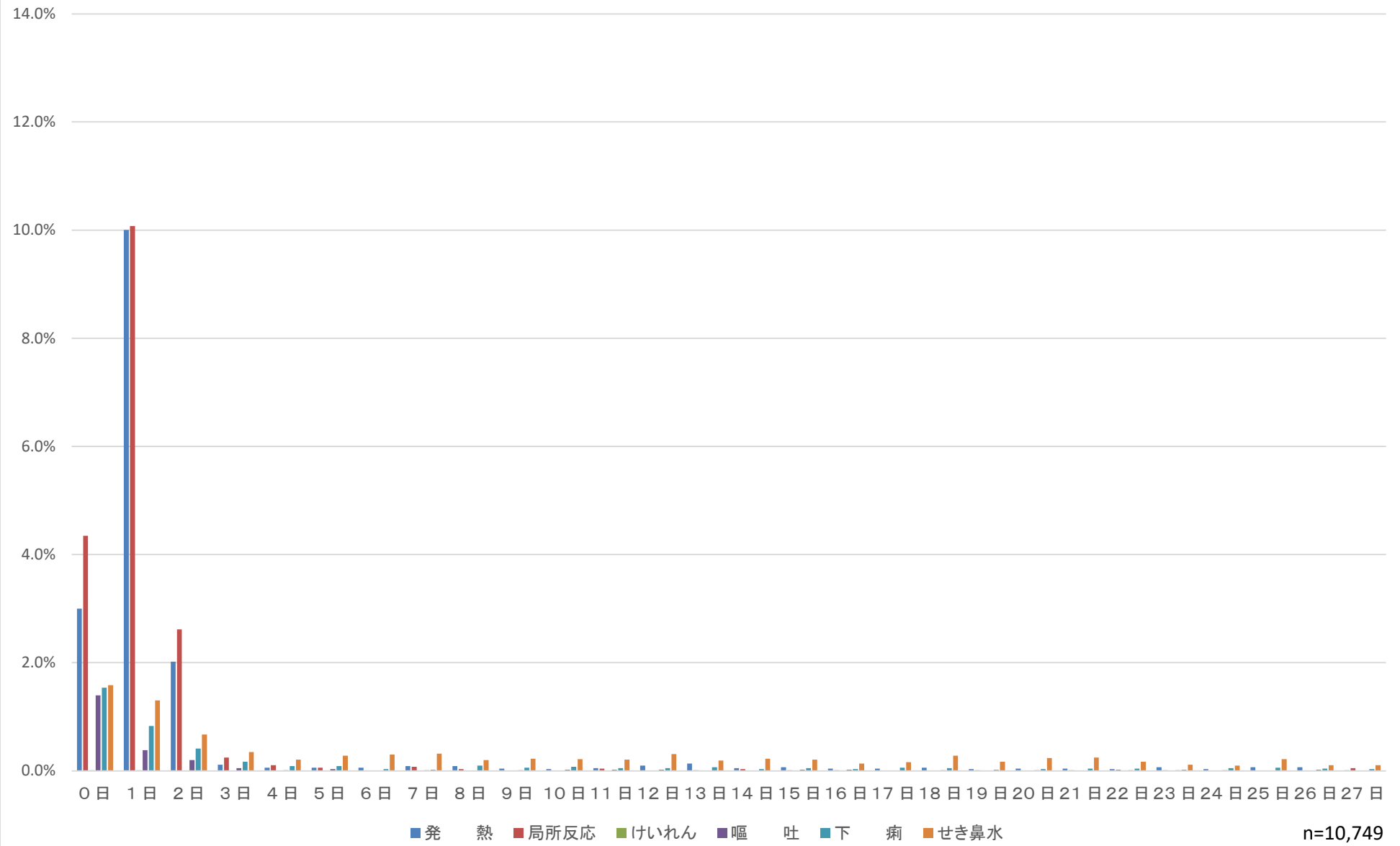
ヒブ追加



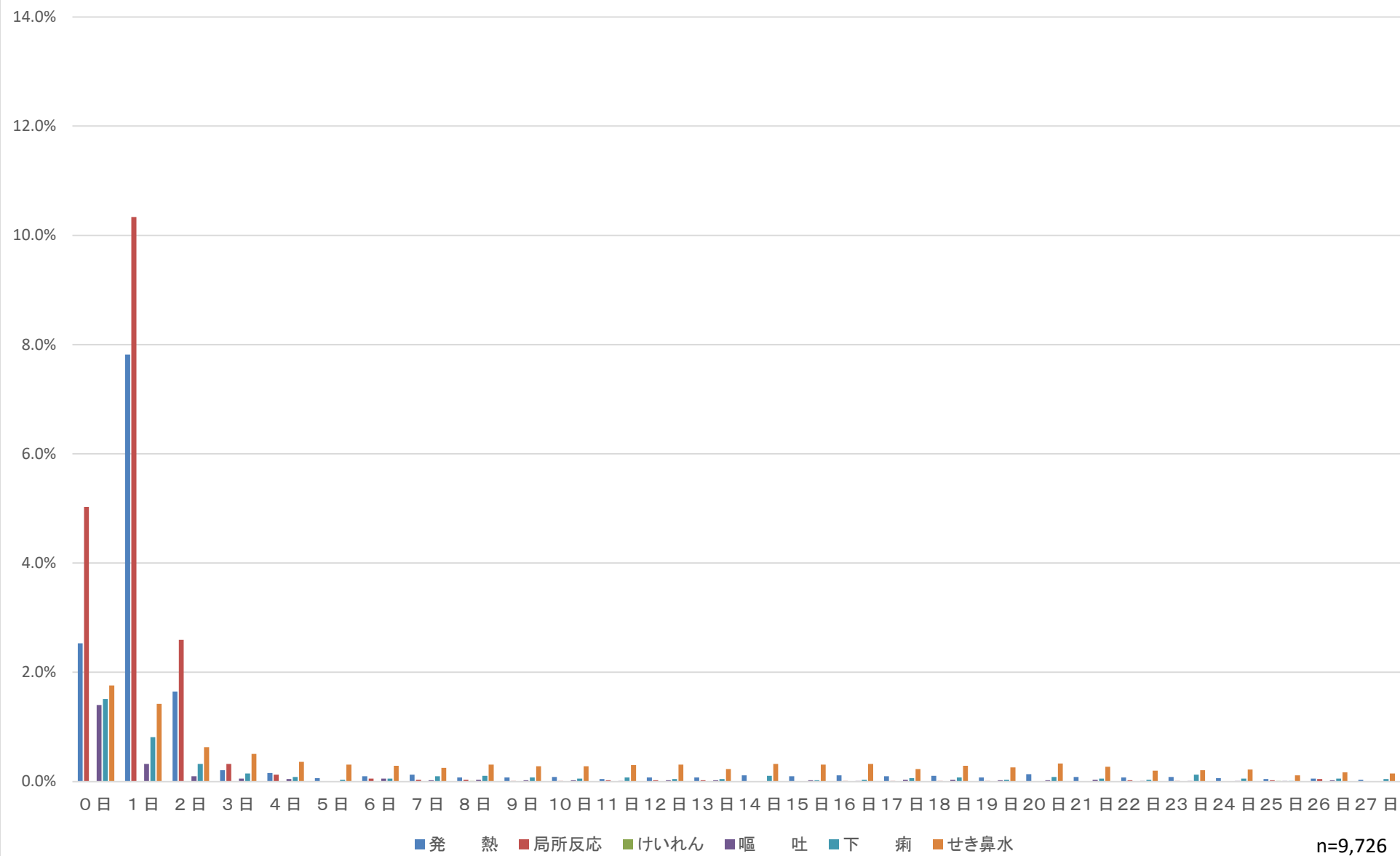
小児用肺炎球菌初回1回目



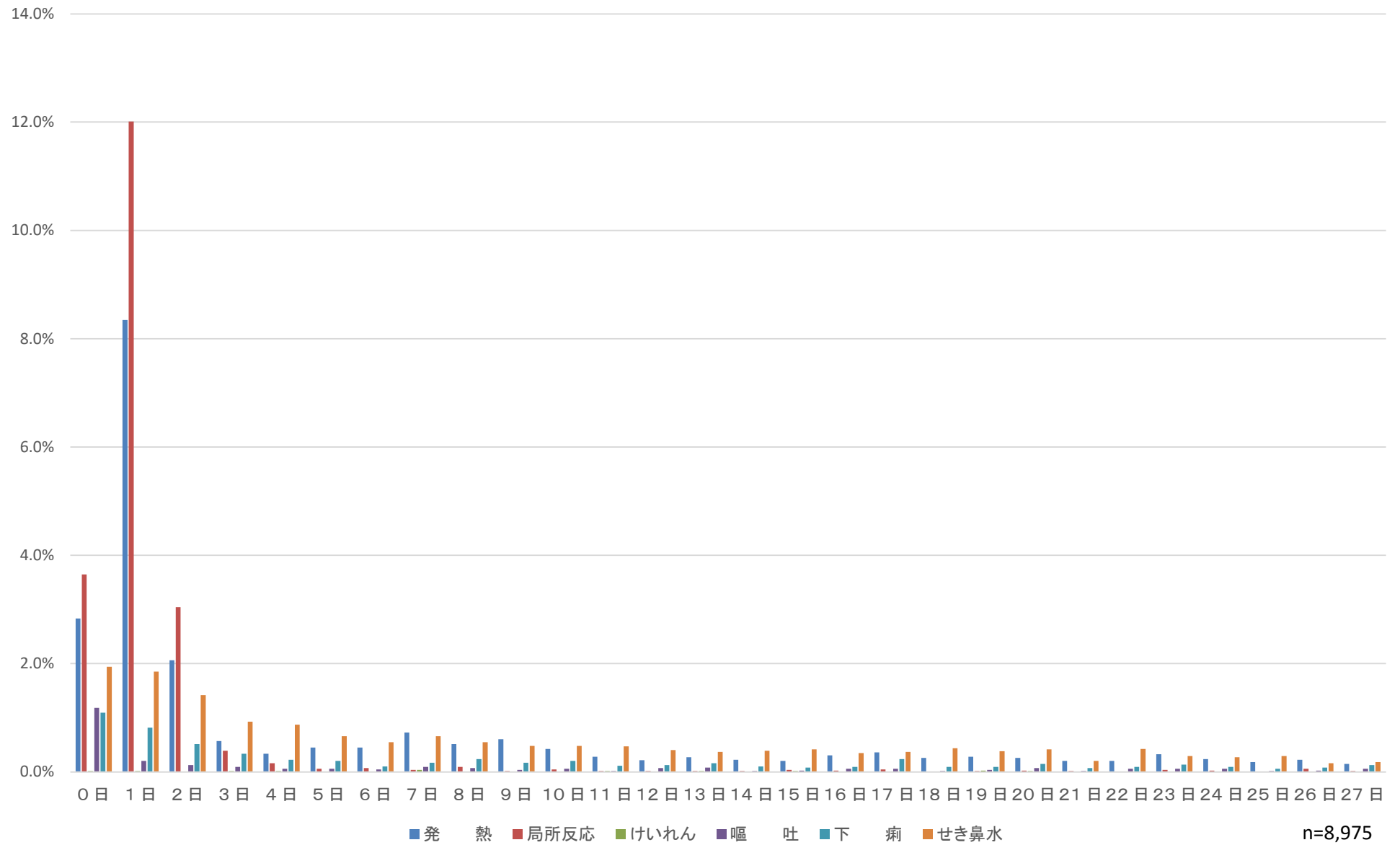
小児用肺炎球菌初回2回目



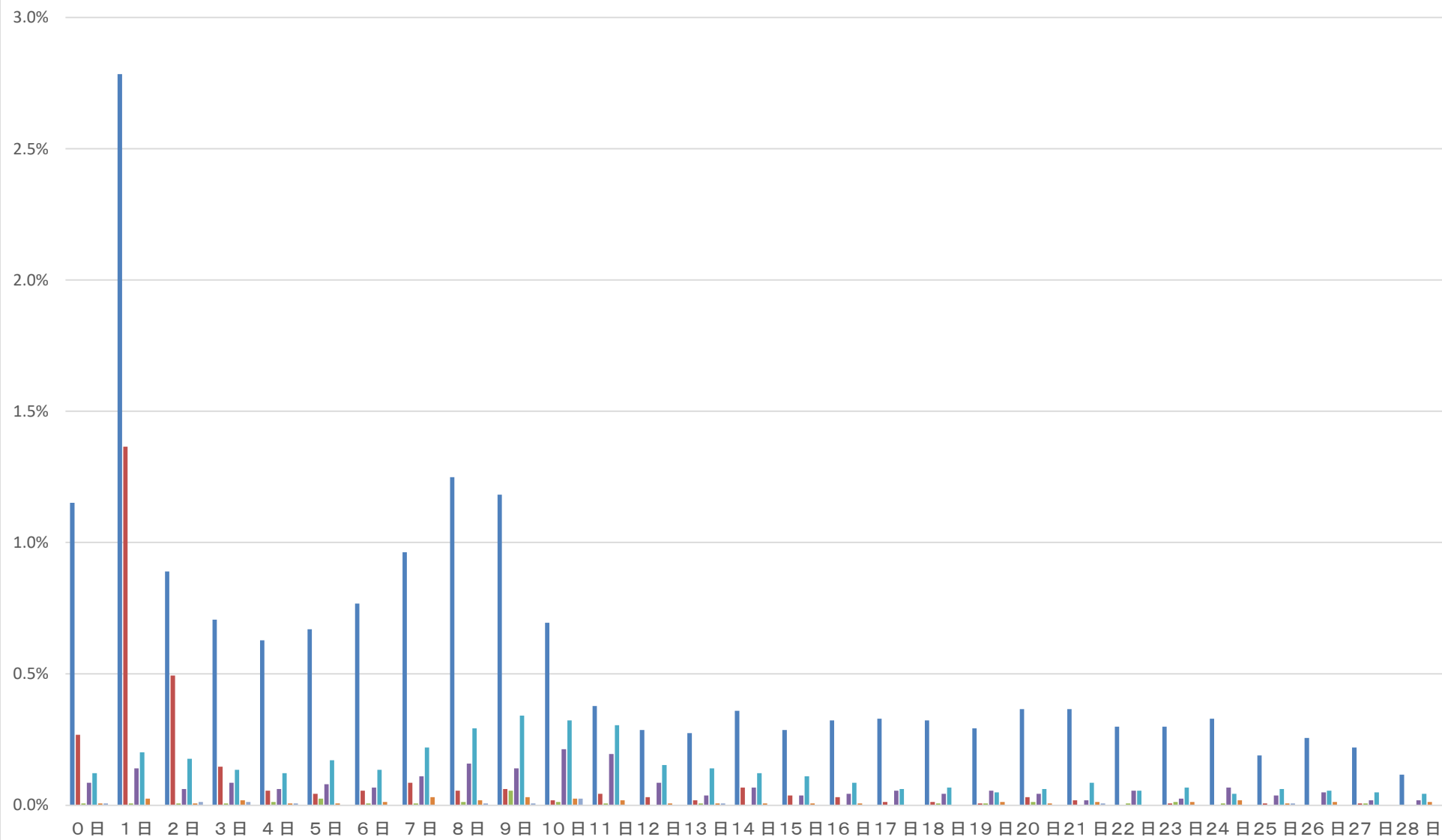
小児用肺炎球菌初回3回目



小児用肺炎球菌追加

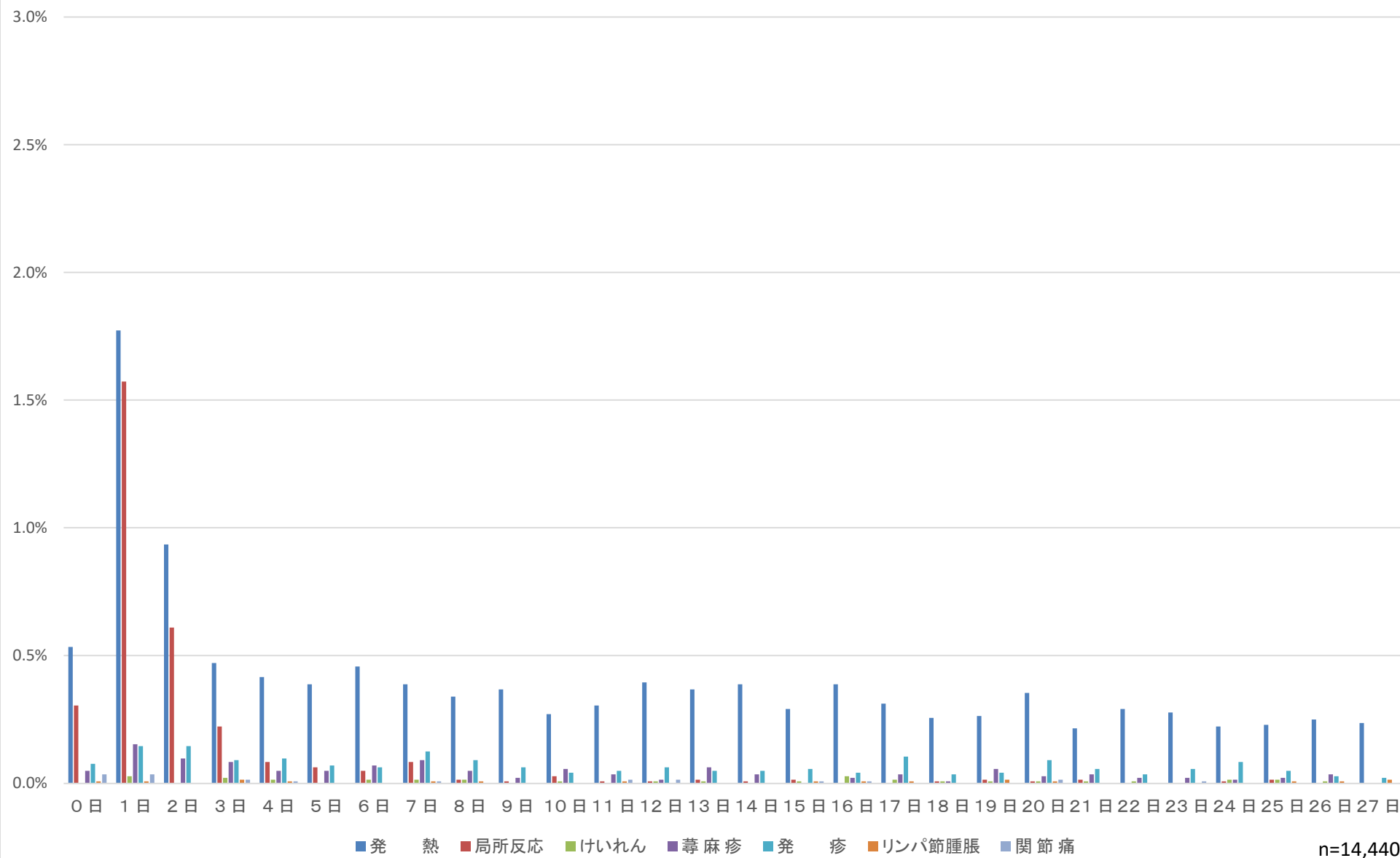


水痘1回目

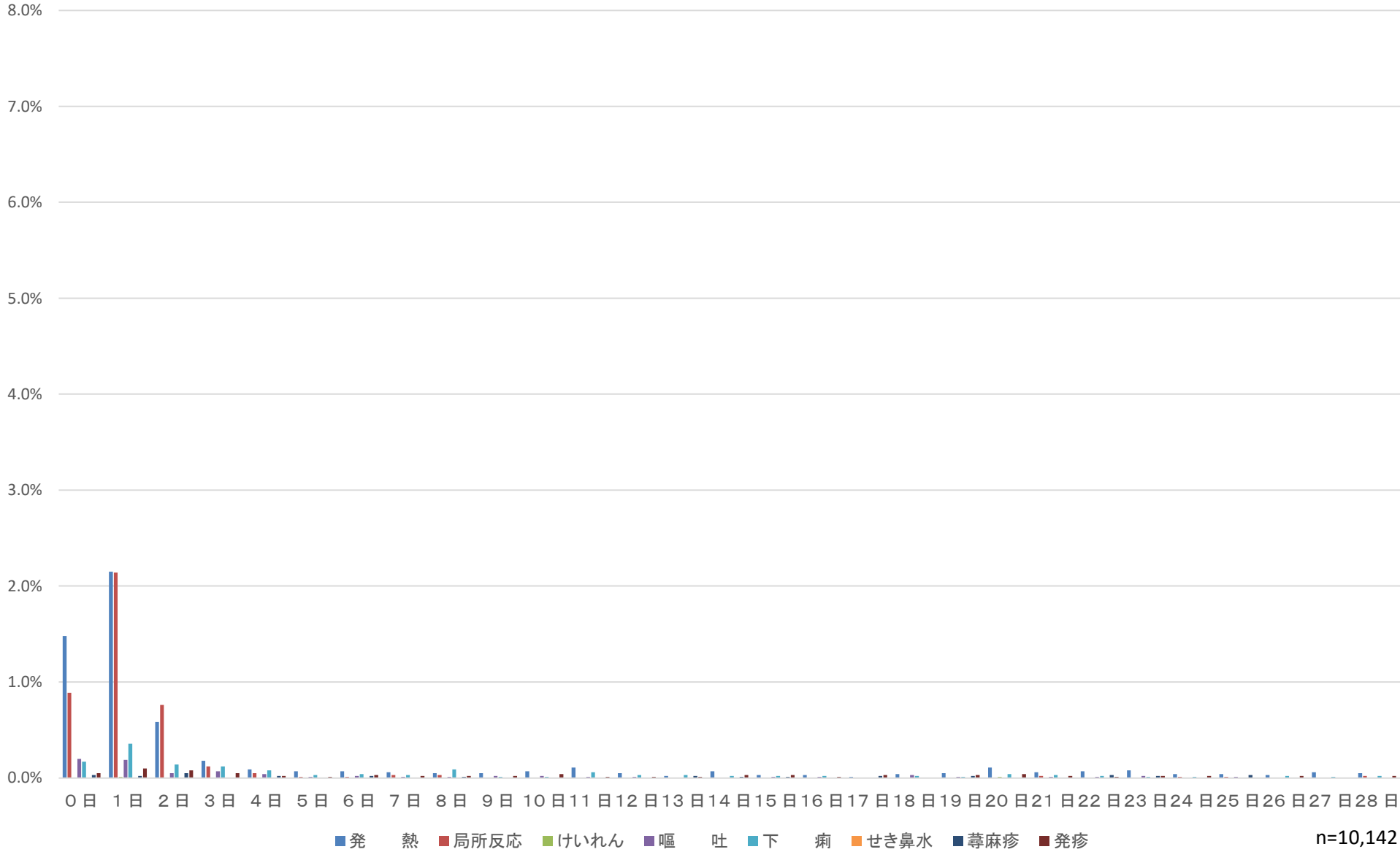


n=16,415

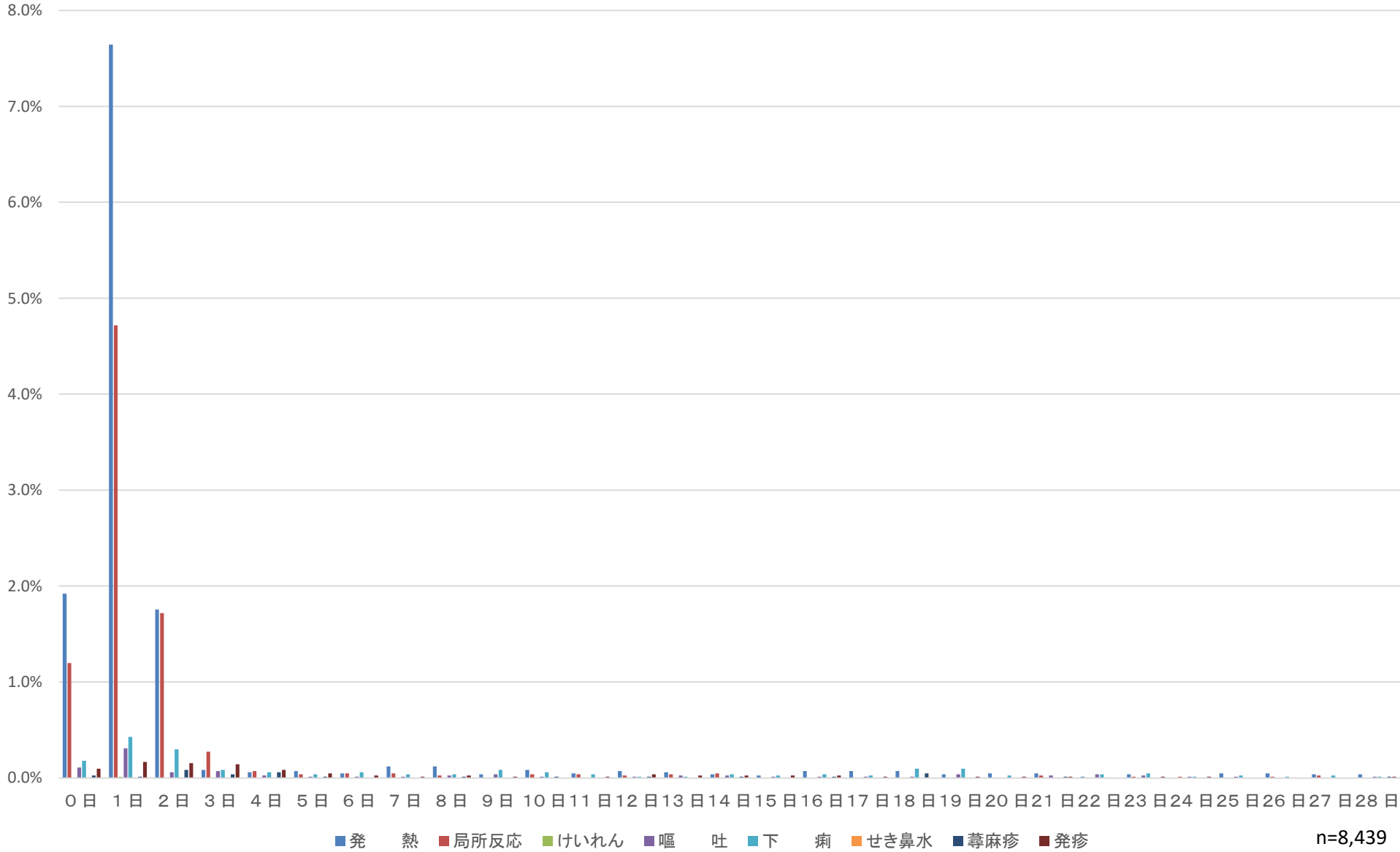
水痘2回目



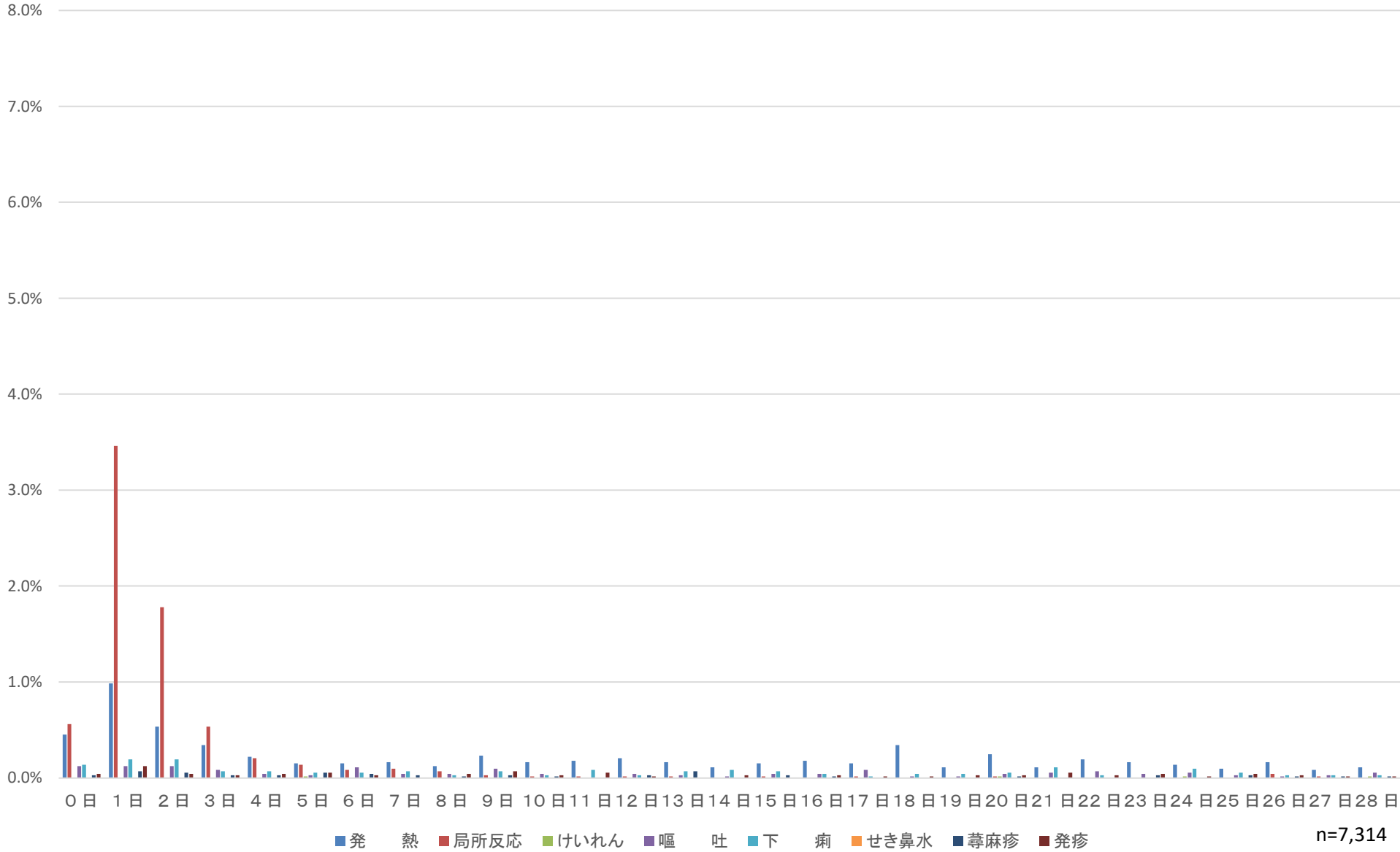
B型肝炎1回目



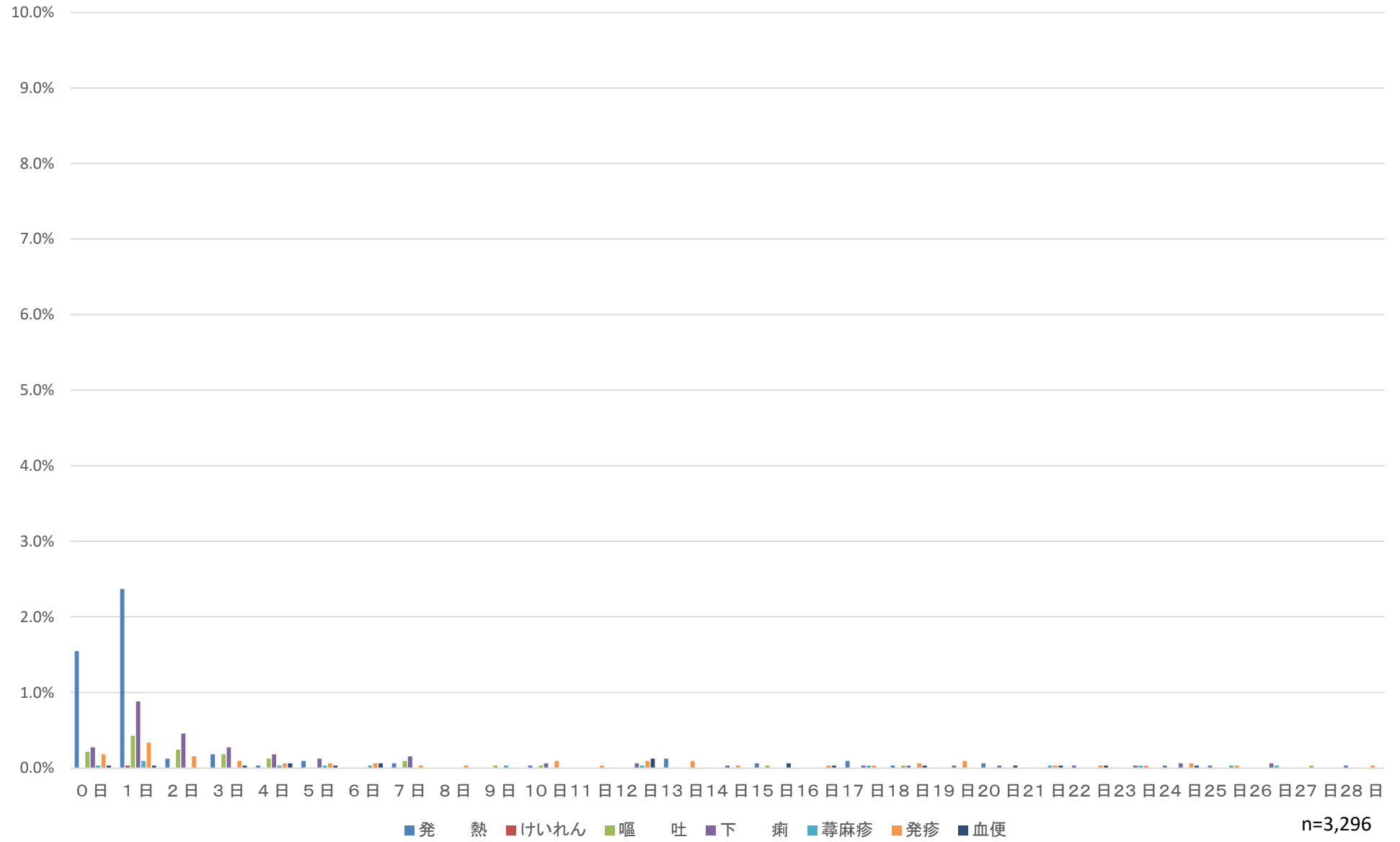
B型肝炎2回目



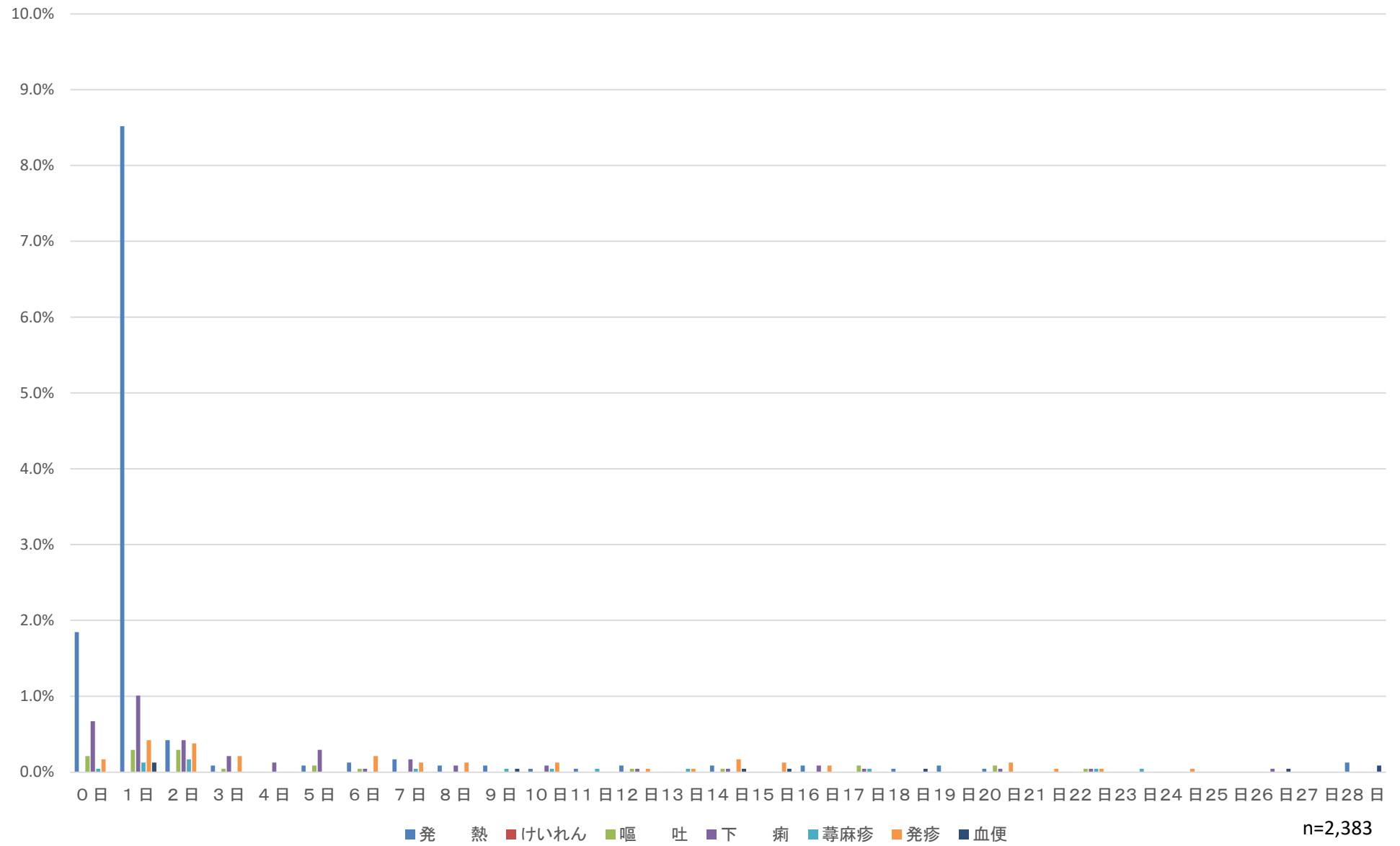
B型肝炎3回目



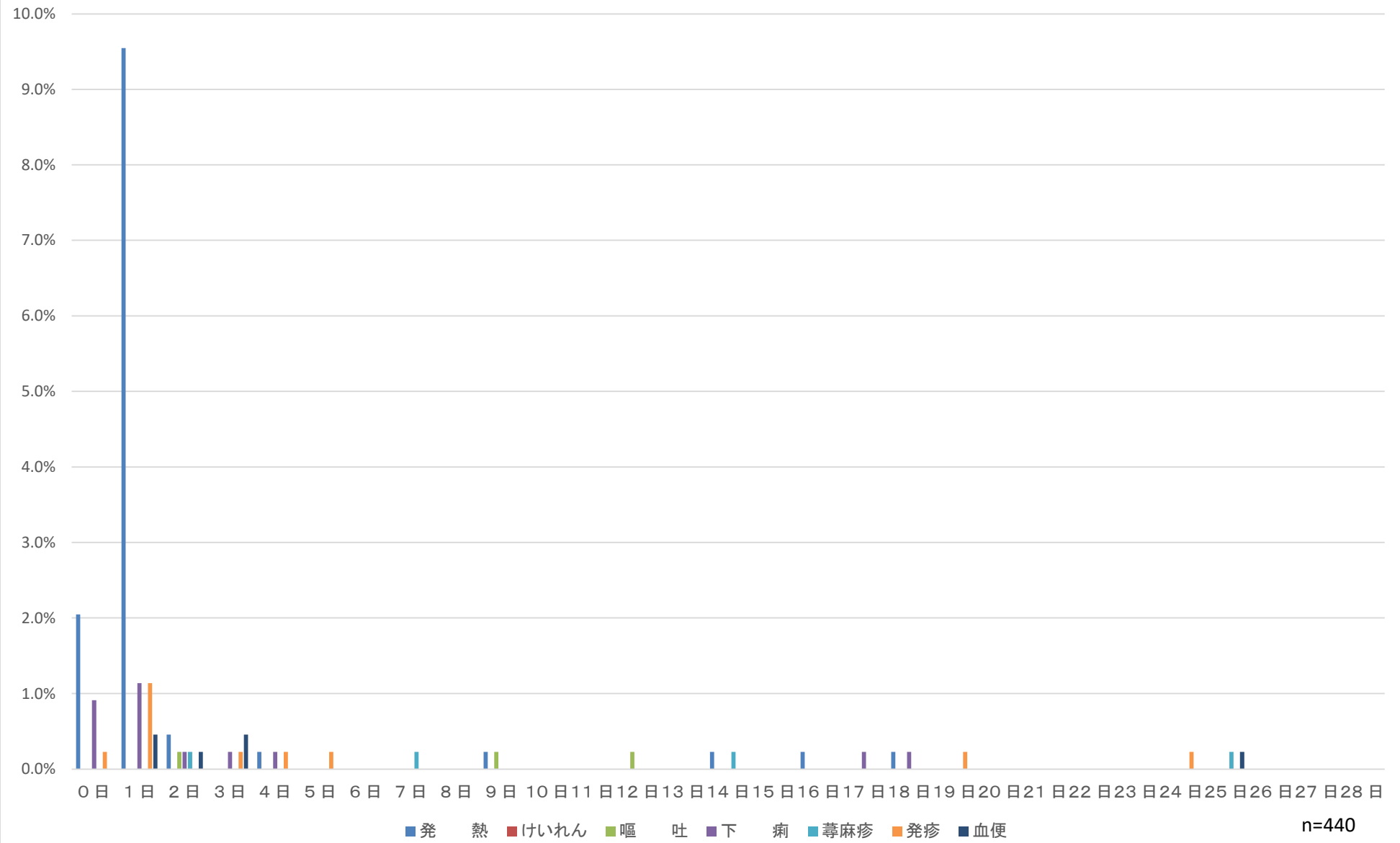
ロタ1回目



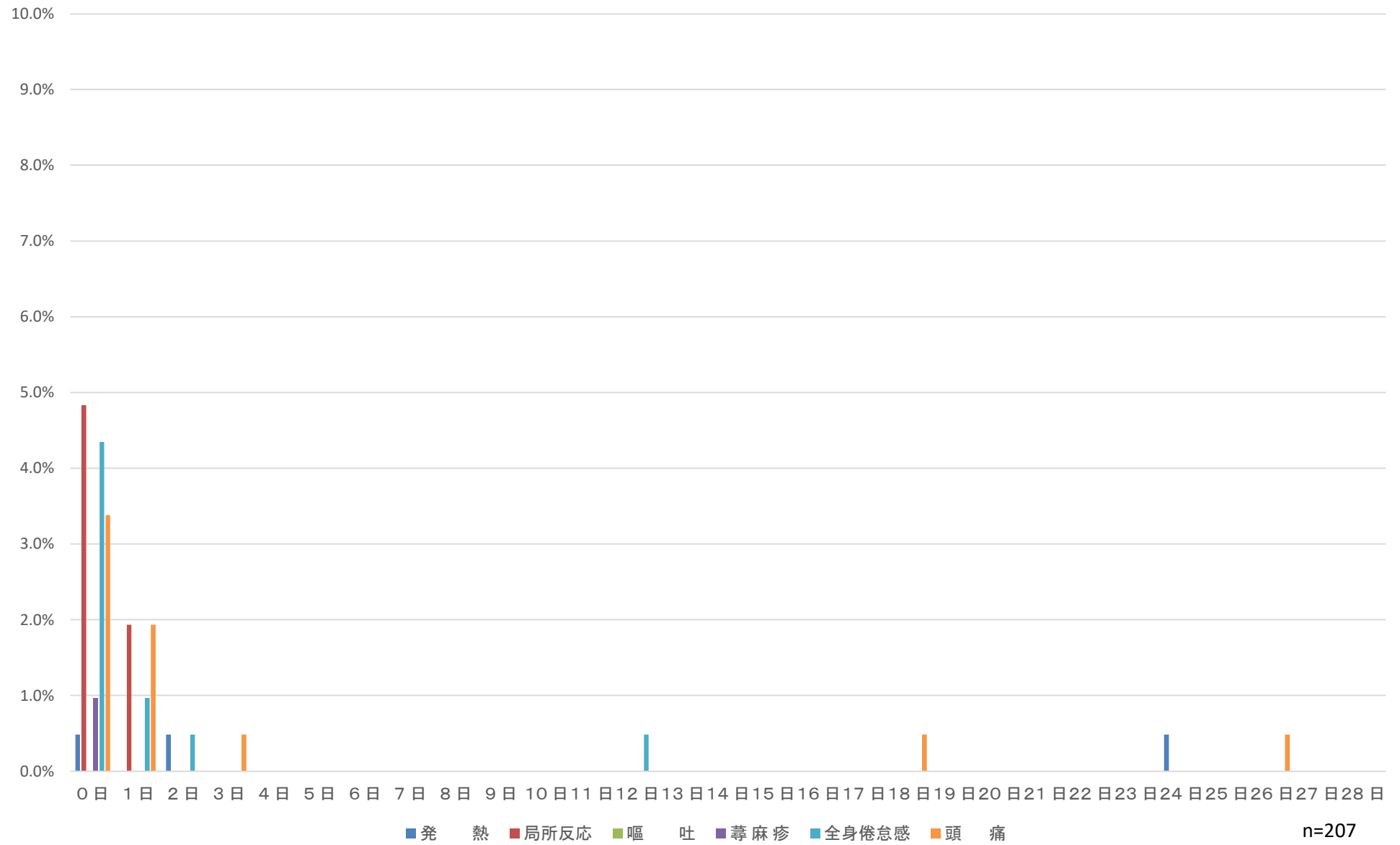
口タ2回目



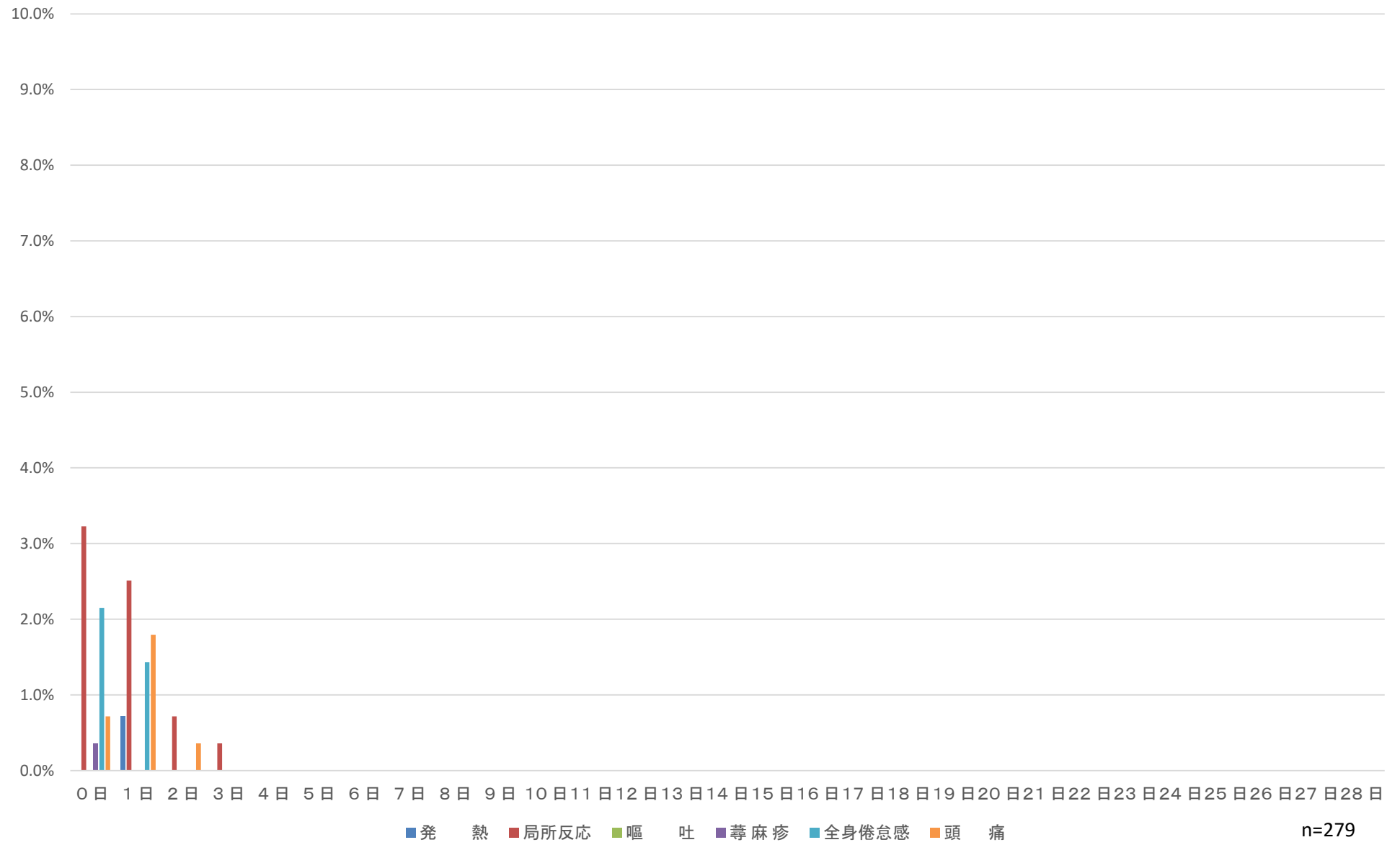
口夕3回目



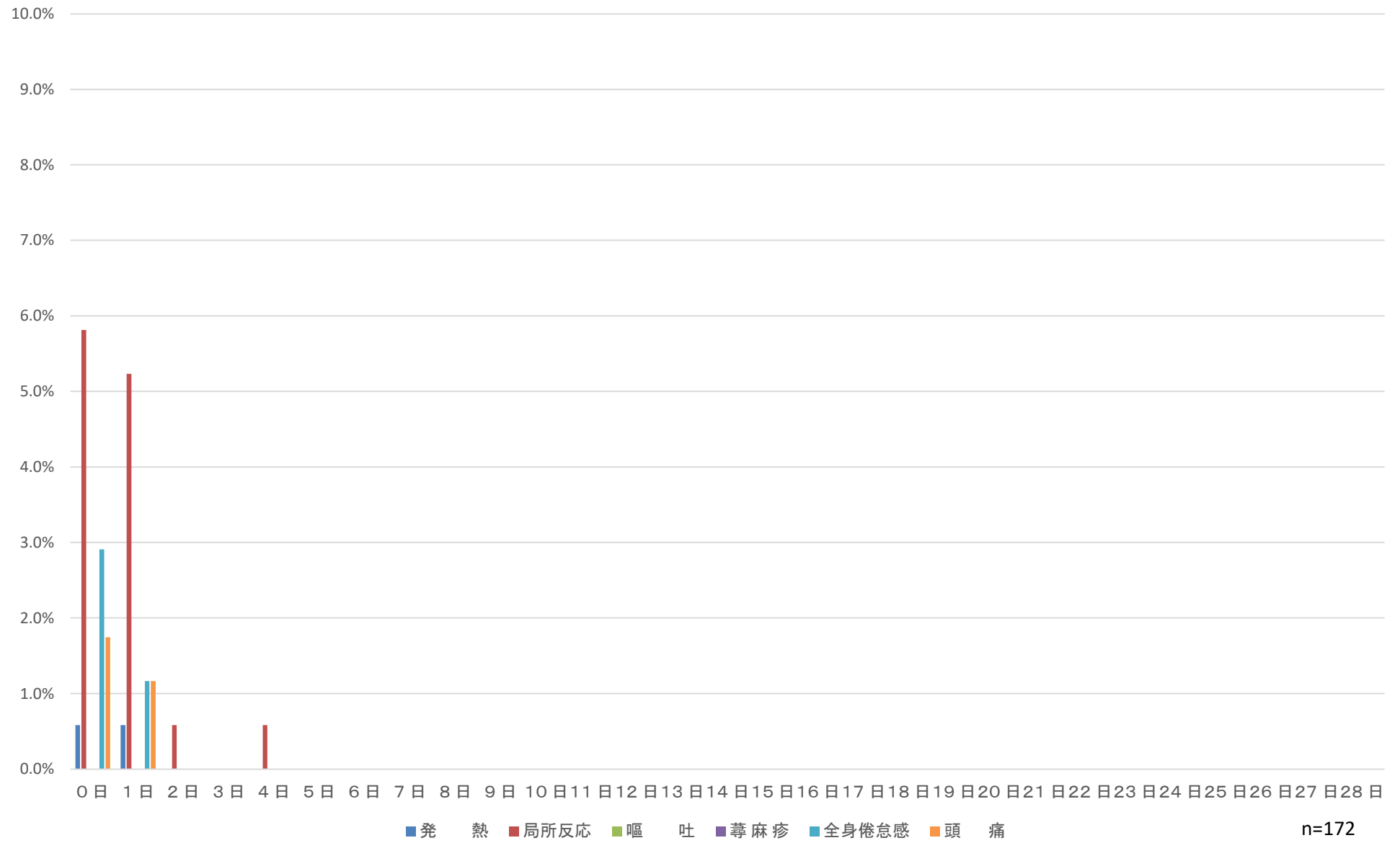
HPV1回目



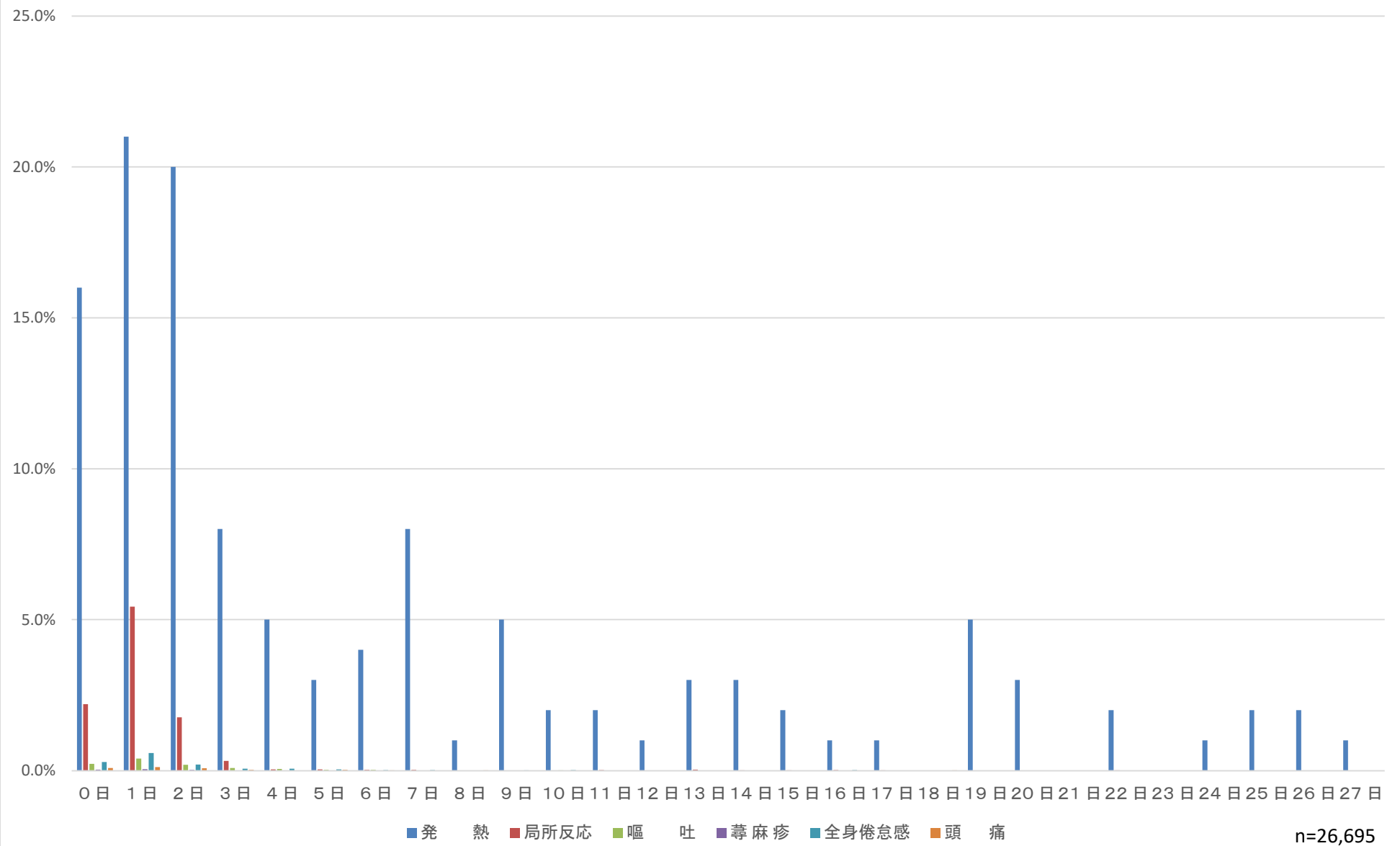
HPV2回目



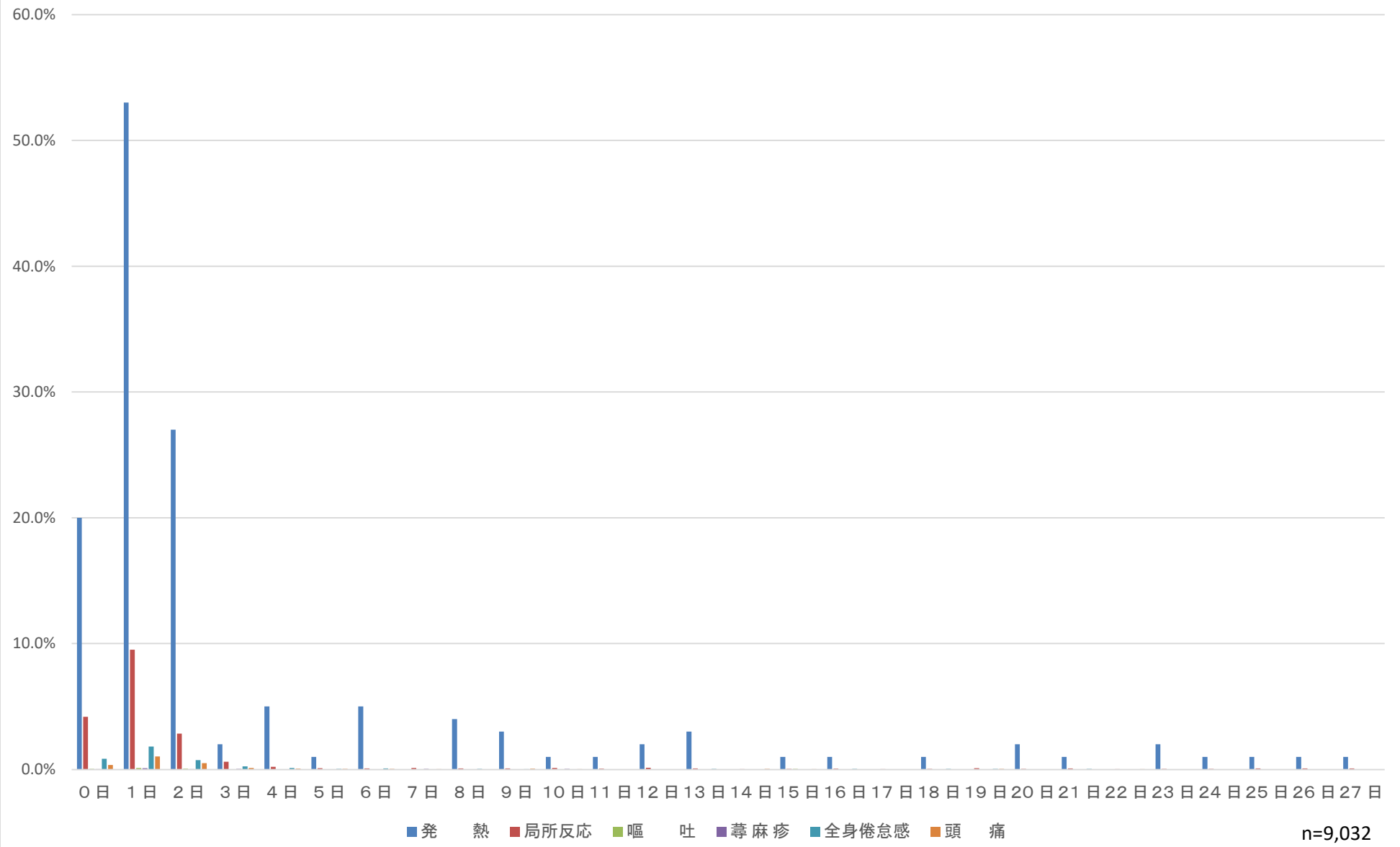
HPV3回目



インフルエンザ



高齢者用肺炎球菌



平成8年度～令和4年度

累 計 表

第17群

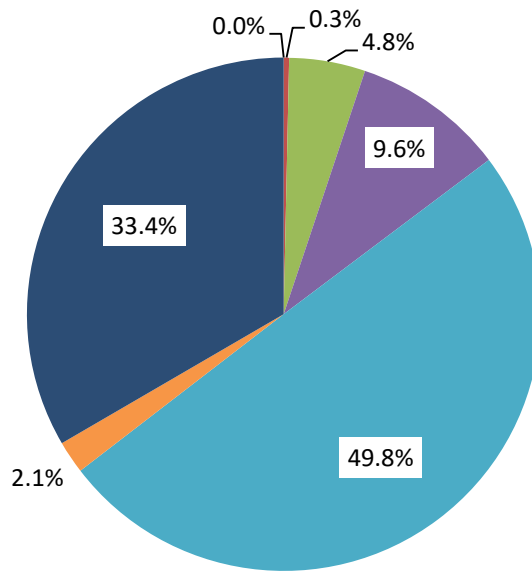
B C G針痕数分布、
年齢・何らかの健康異常
有無別

BCG針痕数分布、月齢・なんらかの健康異常有無別

	0個	1～4個	5～9個	10～14個	15～18個	19個以上	未記入	総数 (未記入を除く)	平均個数
0～3ヶ月未満									
健康異常あり			2	2	10			14	14.9
健康異常なし		5	68	138	717	30	487	958	15.4
総 数		5	70	140	727	30	487	972	15.3
3～6ヶ月未満									
健康異常あり	2	1	13	49	270	1	10	336	16.4
健康異常なし	65	262	1,710	5,456	27,905	155	6,559	35,553	15.9
総 数	67	263	1,723	5,505	28,175	156	6,569	35,889	16.1
6～11ヶ月未満									
健康異常あり			4	17	75		4	96	16.8
健康異常なし	20	114	658	1,791	8,223	82	1,491	10,888	15.7
総 数	20	114	662	1,808	8,298	82	1,495	10,984	15.9
合計									
健康異常あり	2	1	19	68	355	1	14	446	16.5
健康異常なし	85	381	2,436	7,385	36,845	267	8,537	47,399	15.8
総 数	87	382	2,455	7,453	37,200	268	8,551	47,845	16.0

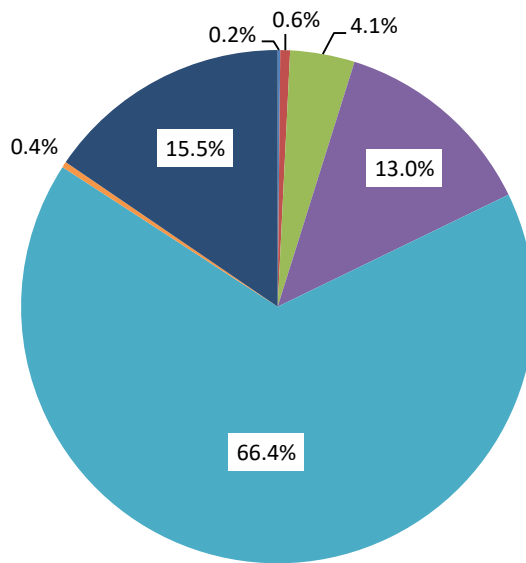
※ 平均個数の算出には、未記入分は含まれていません。

BCG針痕数0～3ヶ月未満



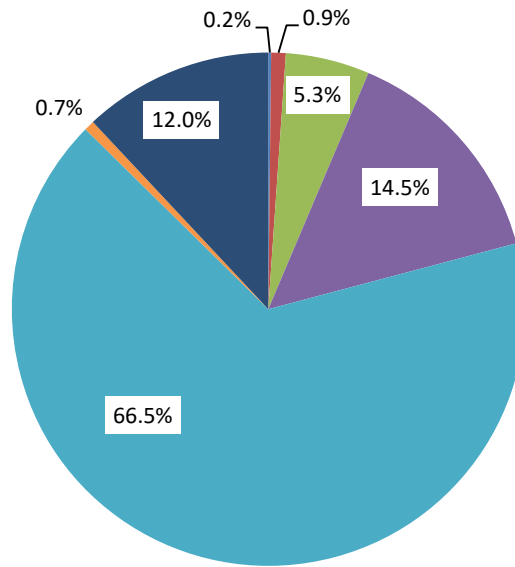
■ 0個 ■ 1～4個 ■ 5～9個 ■ 10～14個 ■ 15～18個 ■ 19個以上 ■ 未記入

BCG針痕数3～6ヶ月未満



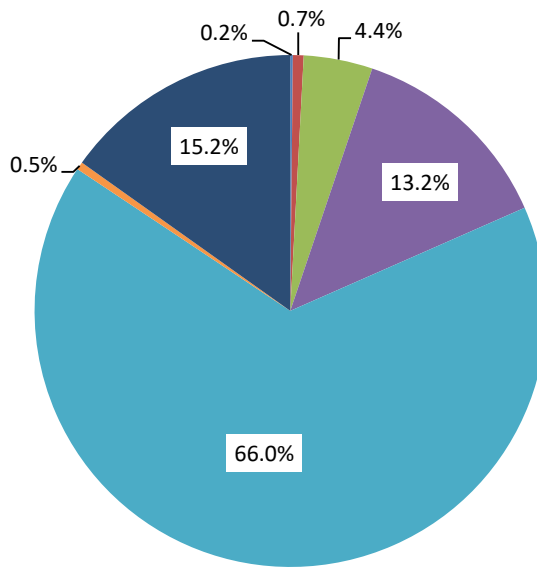
■ 0個 ■ 1～4個 ■ 5～9個 ■ 10～14個 ■ 15～18個 ■ 19個以上 ■ 未記入

BCG針痕数6～11ヶ月未満



■ 0個 ■ 1～4個 ■ 5～9個 ■ 10～14個 ■ 15～18個 ■ 19個以上 ■ 未記入

BCG針痕数合計



■ 0個 ■ 1～4個 ■ 5～9個 ■ 10～14個 ■ 15～18個 ■ 19個以上 ■ 未記入

平成8年度～令和4年度

累 計 表

第18群、第19群

製造所別集計

DPT-IPV

DPT-IPV1回目 (対象者数 14,541 人)

	KMB	阪大	第一三共
接種数(人)	6,497 人	6,073 人	1,732 人
割合(%)	44.7 %	41.8 %	12.2 %
37.5℃以上	5.9 %	5.9 %	1.9 %
38.5℃以上	3.1 %	3.1 %	0.4 %
局所反応	5.8 %	6.8 %	2.3 %
けいれん	2.7 %	2.6 %	1.1 %
嘔吐	0.8 %	0.6 %	0.1 %
下痢	2.2 %	2.3 %	0.5 %
せき鼻水	6.1 %	6.5 %	2.0 %

DPT-IPV2回目 (対象者数 11,552 人)

	KMB	阪大	第一三共
接種数(人)	5,030 人	5,029 人	1,353 人
割合(%)	43.5 %	43.5 %	12.0 %
37.5℃以上	5.8 %	10.1 %	1.9 %
38.5℃以上	3.2 %	5.1 %	0.8 %
局所反応	8.2 %	16.5 %	3.6 %
けいれん	2.8 %	6.2 %	2.1 %
嘔吐	0.9 %	1.2 %	0.8 %
下痢	2.0 %	2.9 %	0.8 %
せき鼻水	6.3 %	10.0 %	3.9 %

DPT-IPV3回目 (対象者数 11,284 人)

	KMB	阪大	第一三共
接種数(人)	4,739 人	5,103 人	1,324 人
割合(%)	42.0 %	45.2 %	12.1 %
37.5℃以上	1.8 %	3.8 %	1.2 %
38.5℃以上	1.6 %	3.7 %	1.2 %
局所反応	4.4 %	10.1 %	1.2 %
けいれん	1.5 %	3.8 %	1.2 %
嘔吐	0.7 %	1.6 %	0.2 %
下痢	1.8 %	4.0 %	2.4 %
せき鼻水	6.0 %	11.7 %	4.4 %

DPT-IPV1期追加 (対象者数 9,139 人)

	KMB	阪大	第一三共
接種数(人)	3,608 人	4,148 人	1,221 人
割合(%)	39.5 %	45.4 %	13.8 %
37.5℃以上	3.7 %	13.4 %	4.8 %
38.5℃以上	5.0 %	18.8 %	3.6 %
局所反応	6.6 %	17.8 %	11.0 %
けいれん	2.1 %	9.8 %	2.5 %
嘔吐	1.1 %	6.4 %	0.5 %
下痢	2.8 %	18.5 %	2.9 %
せき鼻水	9.2 %	31.1 %	12.1 %

MR

MR1期 (対象者数 53,808 人)

	武田薬品	第一三共	阪大
接種数(人)	20,133 人	4,881 人	28,641 人
割合(%)	37.4 %	9.1 %	53.2 %
37.5°C以上	5.6 %	3.4 %	4.7 %
38.5°C以上	9.1 %	6.1 %	8.2 %
局所反応	1.8 %	2.6 %	1.8 %
けいれん	0.2 %	0.2 %	0.2 %
蕁麻疹	2.0 %	1.2 %	1.5 %
発疹	3.9 %	2.2 %	3.1 %
リンパ節腫脹	0.6 %	0.4 %	0.3 %
関節痛	0.1 %	0.1 %	0.1 %

MR2期 (対象者数 30,985 人)

	武田薬品	第一三共	阪大
接種数(人)	15,371 人	3,646 人	21,647 人
割合(%)	49.6 %	11.8 %	69.9 %
37.5°C以上	2.8 %	1.8 %	3.1 %
38.5°C以上	4.4 %	2.9 %	3.9 %
局所反応	2.4 %	1.9 %	3.1 %
けいれん	0.0 %	0.3 %	0.0 %
蕁麻疹	0.9 %	1.4 %	1.0 %
発疹	1.1 %	1.0 %	1.0 %
リンパ節腫脹	0.7 %	0.5 %	0.4 %
関節痛	1.0 %	1.3 %	1.0 %

日本脳炎

1期初回1回目 (対象者数 38,563 人)

	武田薬品	第一三共	KMB	阪大	デンカ生研	千葉血清
接種数(人)	5905 人	3185 人	10857 人	16654 人	835 人	779 人
割合(%)	15.3 %	8.3 %	28.2 %	43.2 %	2.2 %	2.0 %
37.5℃以上	2.8 %	2.2 %	3.1 %	4.4 %	3.1 %	3.3 %
38.5℃以上	3.7 %	4.3 %	4.8 %	5.4 %	4.2 %	4.4 %
局所反応	7.3 %	4.1 %	4.1 %	3.0 %	5.7 %	9.4 %
けいれん	0.1 %	0.1 %	0.0 %	0.2 %	0.0 %	0.0 %
蕁麻疹	1.0 %	0.9 %	0.9 %	0.9 %	0.9 %	0.7 %
発疹	1.0 %	0.7 %	0.8 %	0.9 %	0.8 %	1.3 %

1期初回2回目 (対象者数 21,613 人)

	武田薬品	第一三共	KMB	阪大	デンカ生研	千葉血清
接種数(人)	4227 人	2206 人	7657 人	11717 人	507 人	555 人
割合(%)	19.6 %	10.2 %	35.4 %	54.2 %	2.3 %	2.6 %
37.5℃以上	3.0 %	2.8 %	2.3 %	3.0 %	3.2 %	3.8 %
38.5℃以上	4.7 %	4.9 %	3.9 %	4.4 %	4.7 %	5.2 %
局所反応	10.8 %	8.5 %	4.7 %	2.7 %	9.3 %	14.2 %
けいれん	0.1 %	0.1 %	0.1 %	0.3 %	%	%
蕁麻疹	0.8 %	0.8 %	0.7 %	1.0 %	1.1 %	0.6 %
発疹	1.2 %	0.8 %	0.6 %	0.7 %	1.6 %	1.2 %

1期初回追加 (対象者数 19,594 人)

	武田薬品	第一三共	KMB	阪大	デンカ生研	千葉血清
接種数(人)	3767 人	2030 人	7863 人	11317 人	568 人	574 人
割合(%)	19.2 %	10.4 %	40.1 %	57.8 %	2.9 %	2.9 %
37.5℃以上	2.5 %	2.6 %	3.3 %	3.7 %	1.5 %	2.0 %
38.5℃以上	4.0 %	3.5 %	4.9 %	5.3 %	2.9 %	5.1 %
局所反応	9.7 %	4.9 %	5.6 %	4.5 %	9.6 %	11.4 %
けいれん	%	%	0.1 %	0.0 %	%	%
蕁麻疹	0.8 %	1.0 %	0.8 %	0.9 %	0.6 %	0.4 %
発疹	0.7 %	0.7 %	0.8 %	0.7 %	0.3 %	0.4 %

2期 (対象者数 9,810 人)

	武田薬品	第一三共	KMB	阪大	デンカ生研	千葉血清
接種数(人)	1433 人	733 人	3989 人	7582 人	381 人	210 人
割合(%)	14.6 %	7.5 %	40.7 %	77.3 %	3.9 %	2.1 %
37.5℃以上	1.9 %	1.0 %	1.6 %	2.3 %	1.8 %	0.8 %
38.5℃以上	1.2 %	1.3 %	1.4 %	1.7 %	1.1 %	0.4 %
局所反応	12.0 %	7.8 %	8.7 %	7.8 %	8.2 %	13.6 %
けいれん	%	0.1 %	%	0.1 %	%	%
蕁麻疹	0.8 %	0.4 %	0.7 %	0.9 %	0.8 %	1.2 %
発疹	0.5 %	0.1 %	0.3 %	0.6 %	0.3 %	0.4 %

B型肝炎

B型肝炎1回目 (10,088 人)

	KMB	MSD
接種数(人)	4,028 人	5,912 人
割合(%)	39.9 %	58.6 %
37.5℃以上	1.9 %	3.1 %
38.5℃以上	0.6 %	1.1 %
局所反応	2.1 %	2.8 %
けいれん	%	0.0 %
嘔吐	0.3 %	0.6 %
下痢	0.5 %	1.0 %
せき鼻水	0.0 %	0.3 %

B型肝炎2回目 (8,395 人)

	KMB	MSD
接種数(人)	3,154 人	5,114 人
割合(%)	37.6 %	60.9 %
37.5℃以上	5.2 %	6.8 %
38.5℃以上	2.7 %	3.9 %
局所反応	4.6 %	7.7 %
けいれん	%	0.0 %
嘔吐	0.5 %	0.7 %
下痢	0.8 %	1.4 %
せき鼻水	0.2 %	0.4 %

B型肝炎3回目 (7,271 人)

	KMB	MSD
接種数(人)	2,783 人	4,333 人
割合(%)	38.3 %	59.6 %
37.5℃以上	1.7 %	2.3 %
38.5℃以上	1.5 %	3.4 %
局所反応	3.8 %	6.6 %
けいれん	%	0.1 %
嘔吐	0.8 %	1.3 %
下痢	0.5 %	1.7 %
せき鼻水	0.1 %	0.3 %

口夕

口夕1回目 (対象者数 3296 人)

	GSK	MSD
接種数(人)	2326 人	877 人
割合(%)	70.6 %	26.6 %
37.5°C以上	7.7 %	7.1 %
38.5°C以上	1.0 %	1.2 %
局所反応	%	%
けいれん	0.0 %	%
嘔吐	1.1 %	1.4 %
下痢	2.5 %	2.0 %
血便	0.5 %	0.4 %

口夕2回目 (対象者数 2383 人)

	GSK	MSD
接種数(人)	1700 人	633 人
割合(%)	71.3 %	26.6 %
37.5°C以上	7.8 %	6.8 %
38.5°C以上	0.9 %	1.3 %
局所反応	%	%
けいれん	%	%
嘔吐	0.5 %	0.9 %
下痢	1.8 %	1.8 %
血便	0.3 %	0.2 %

口夕3回目 (対象者数 440 人)

	GSK	MSD
接種数(人)	7 人	429 人
割合(%)	0.1 %	3.9 %
37.5°C以上	1.0 %	0.7 %
38.5°C以上	0.7 %	0.1 %
局所反応	%	%
けいれん	%	%
嘔吐	%	0.0 %
下痢	0.7 %	0.2 %
血便	%	0.1 %

HPV

HPV1回目 (対象者数 207 人)

	GSK	MSD
接種数(人)	28 人	179 人
割合(%)	13.5 %	86.5 %
37.5°C以上	%	1.1 %
38.5°C以上	%	0.6 %
局所反応	7.1 %	6.7 %
全身倦怠感	%	7.3 %
蕁麻疹	%	1.1 %
頭痛	3.6 %	7.3 %
嘔吐	%	%

HPV2回目 (対象者数 279 人)

	GSK	MSD
接種数(人)	27 人	252 人
割合(%)	9.7 %	90.3 %
37.5°C以上	%	0.4 %
38.5°C以上	%	0.4 %
局所反応	%	7.5 %
全身倦怠感	%	4.0 %
蕁麻疹	%	0.4 %
頭痛	%	3.2 %
嘔吐	%	%

HPV3回目 (対象者数 172 人)

	GSK	MSD
接種数(人)	16 人	156 人
割合(%)	9.3 %	90.7 %
37.5°C以上	%	1.3 %
38.5°C以上	%	%
局所反応	6.3 %	12.8 %
全身倦怠感	6.3 %	3.8 %
蕁麻疹	%	%
頭痛	6.3 %	2.6 %
嘔吐	%	%

インフルエンザ

(対象者数 25,684 人)

	第一三共	KMB	阪大	デンカ生研	武田	千葉血清
接種数(人)	7,703 人	7,311 人	6,556 人	4,105 人	2086 人	132 人
割合(%)	30.0 %	28.5 %	25.5 %	16.0 %	8.1 %	0.5 %
37.5℃以上	0.3 %	0.3 %	0.4 %	0.2 %	0.1 %	%
38.5℃以上	0.2 %	0.1 %	0.3 %	0.1 %	0.0 %	0.0 %
局所反応	8.0 %	20.2 %	1.4 %	13.6 %	13.7 %	7.7 %
全身倦怠感	0.4 %	1.6 %	0.5 %	1.3 %	1.2 %	0.9 %
蕁麻疹	0.5 %	0.3 %	0.3 %	0.4 %	0.3 %	0.0 %
頭痛	1.9 %	2.1 %	0.4 %	2.5 %	2.0 %	0.9 %
嘔吐	0.8 %	1.3 %	0.4 %	0.7 %	1.2 %	0.0 %

DPT-IPV1期初回1回目

KMB

(対象者数 6497 人)

(異常発生者数 1858 人)

発 現 日	0～7日							小計	0～7日																		合 計				
	0日	1日	2日	3日	4日	5日	6日		7日	8日	9日	10日	11日	12日	13日	14日	15日	16日	17日	18日	19日	20日	21日	22日	23日	24日		25日	26日	27日	28日
発 熱	156	492	79	8	4	5	1	7	752	3	3	3	7	4	4	10	4	3	8	2	10	5	5	3	5	5	5	5	2	2	850
37.5℃以上 38.5℃未満	99	325	55	6	2	3	1	5	496	3	2	1	5	3	3	6	3	1	5	2	2	3	4	1	1	2	3	4		550	
38.5℃以上	57	167	24	2	2	2		2	256		1	2	2	1	1	4	1	2	3		8	2	1	2	4	3	2	1	2	2	300
局所反応	160	372	78	22	7	3	3	4	649	4	2	2		2		2	2	1			1	1		2			1		1	670	
けいれん												1																		1	
37.5℃未満												1																		1	
37.5℃以上																															
嘔 吐	13	25	6	5	6	1	2	1	59	2		3	1	2	1	1			1	2	2	1		1	1	1	1	2	2	1	83
下 痢	25	47	25	9	3	7	6	5	127	3	4	4	5	1	3	7	6	4	3	5	5	3	9	3	3	6	5	3	1	210	
せき鼻水	36	79	39	21	22	19	18	29	263	11	15	23	9	23	18	17	19	16	25	18	18	17	11	12	18	9	17	13	6	6	584
合 計	390	1015	227	65	42	35	30	46	1850	23	24	36	22	32	26	37	31	24	37	27	36	27	25	21	27	21	30	23	11	8	2398

発 生 割 合	0～7日							小計	0～7日																		合 計				
	0日	1日	2日	3日	4日	5日	6日		7日	8日	9日	10日	11日	12日	13日	14日	15日	16日	17日	18日	19日	20日	21日	22日	23日	24日		25日	26日	27日	28日
発 熱	2.4	7.6	1.2	0.1	0.1	0.1	0.0	0.1	11.6	0.0	0.0	0.0	0.1	0.1	0.1	0.2	0.1	0.0	0.1	0.0	0.2	0.1	0.1	0.0	0.1	0.1	0.1	0.1	0.0	0.0	13.1
37.5℃以上 38.5℃未満	1.5	5.0	0.8	0.1	0.0	0.0	0.0	0.1	7.6	0.0	0.0	0.0	0.1	0.0	0.0	0.1	0.0	0.0	0.1	0.0	0.0	0.0	0.1	0.0	0.0	0.0	0.1			8.5	
38.5℃以上	0.9	2.6	0.4	0.0	0.0	0.0		0.0	3.9		0.0	0.0	0.0	0.0	0.0	0.1	0.0	0.0	0.0		0.1	0.0	0.0	0.0	0.1	0.0	0.0	0.0	0.0	0.0	4.6
局所反応	2.5	5.7	1.2	0.3	0.1	0.0	0.0	0.1	10.0	0.1	0.0	0.0		0.0		0.0	0.0	0.0			0.0	0.0		0.0			0.0		0.0	10.3	
けいれん												0.0																		0.0	
37.5℃未満												0.0																		0.0	
37.5℃以上																															
嘔 吐	0.2	0.4	0.1	0.1	0.1	0.0	0.0	0.0	0.9	0.0		0.0	0.0	0.0	0.0	0.0			0.0	0.0	0.0	0.0		0.0	0.0	0.0	0.0	0.0	0.0	1.3	
下 痢	0.4	0.7	0.4	0.1	0.0	0.1	0.1	0.1	2.0	0.0	0.1	0.1	0.1	0.0	0.0	0.1	0.1	0.1	0.0	0.1	0.1	0.0	0.1	0.0	0.0	0.1	0.1	0.0	0.0	3.2	
せき鼻水	0.6	1.2	0.6	0.3	0.3	0.3	0.3	0.4	4.0	0.2	0.2	0.4	0.1	0.4	0.3	0.3	0.3	0.2	0.4	0.3	0.3	0.3	0.2	0.2	0.3	0.1	0.3	0.2	0.1	0.1	9.0
合 計	6.0	15.6	3.5	1.0	0.6	0.5	0.5	0.7	28.5	0.4	0.4	0.6	0.3	0.5	0.4	0.6	0.5	0.4	0.6	0.4	0.6	0.4	0.4	0.3	0.4	0.3	0.5	0.4	0.2	0.1	36.9

DPT-IPV1期初回1回目

阪大

(対象者数 6073 人)

(異常発生者数 1578 人)

発 現 日	0～7日							小計	0～7日																		合 計				
	0日	1日	2日	3日	4日	5日	6日		7日	8日	9日	10日	11日	12日	13日	14日	15日	16日	17日	18日	19日	20日	21日	22日	23日	24日		25日	26日	27日	28日
発 熱	123	467	74	8	6	5	2	3	688	4	4	4	4	3	8	1	3	1	8	6	3	1	2	7	3	3	2	3	1	2	761
37.5℃以上 38.5℃未満	77	311	49	3	3	5		2	450	1		4	3	1	3		1	1	6	5	3	1	1	6	2	1	2	2	1	2	496
38.5℃以上	46	156	25	5	3		2	1	238	3	4		1	2	5	1	2		2	1			1	1	1	2		1			265
局所反応	127	299	63	18	4	4	5		520	2	1	1	1	1		2	1					1		1		2	1		1		535
けいれん												1																			1
37.5℃未満												1																			1
37.5℃以上																															
嘔 吐	6	12	6	1	2	3	1	1	32	2	1	3			2	2	1					1	1	2		1		1			49
下 痢	12	47	25	8	4	3	3	8	110	5	2	5	5	1	4	3	4	3	2	4	4	8	3	1	2	4	2		1	1	174
せき鼻水	28	66	33	17	24	17	14	13	212	13	22	11	11	17	14	30	14	14	20	15	12	19	9	18	8	18	11	4	4	1	497
合 計	296	891	201	52	40	32	25	25	1562	26	30	25	21	22	28	38	23	18	30	25	19	30	15	29	13	28	16	8	7	4	2017

発 生 割 合	0～7日							小計	0～7日																		合 計				
	0日	1日	2日	3日	4日	5日	6日		7日	8日	9日	10日	11日	12日	13日	14日	15日	16日	17日	18日	19日	20日	21日	22日	23日	24日		25日	26日	27日	28日
発 熱	2.0	7.7	1.2	0.1	0.1	0.1	0.0	0.0	11.3	0.1	0.1	0.1	0.1	0.0	0.1	0.0	0.0	0.0	0.1	0.1	0.0	0.0	0.0	0.1	0.0	0.0	0.0	0.0	0.0	0.0	12.5
37.5℃以上 38.5℃未満	1.3	5.1	0.8	0.0	0.0	0.1		0.0	7.4	0.0		0.1	0.0	0.0	0.0	0.0	0.0	0.1	0.1	0.0	0.0	0.0	0.1	0.0	0.0	0.0	0.0	0.0	0.0	0.0	8.2
38.5℃以上	0.8	2.6	0.4	0.1	0.0		0.0	0.0	3.9	0.0	0.1		0.0	0.0	0.1	0.0	0.0		0.0	0.0		0.0	0.0	0.0	0.0		0.0				4.4
局所反応	2.1	4.9	1.0	0.3	0.1	0.1	0.1		8.6	0.0	0.0	0.0	0.0	0.0		0.0	0.0				0.0		0.0		0.0	0.0		0.0			8.8
けいれん												0.0																			0.0
37.5℃未満												0.0																			0.0
37.5℃以上																															
嘔 吐	0.1	0.2	0.1	0.0	0.0	0.0	0.0	0.0	0.5	0.0	0.0	0.0			0.0	0.0	0.0					0.0	0.0	0.0		0.0		0.0			0.8
下 痢	0.2	0.8	0.4	0.1	0.1	0.0	0.0	0.1	1.8	0.1	0.0	0.1	0.1	0.0	0.1	0.0	0.1	0.0	0.1	0.1	0.1	0.1	0.0	0.0	0.0	0.1	0.0		0.0	0.0	2.9
せき鼻水	0.5	1.1	0.5	0.3	0.4	0.3	0.2	0.2	3.5	0.2	0.4	0.2	0.2	0.3	0.2	0.5	0.2	0.2	0.3	0.2	0.2	0.3	0.1	0.3	0.1	0.3	0.2	0.1	0.1	0.0	8.2
合 計	4.9	14.7	3.3	0.9	0.7	0.5	0.4	0.4	25.7	0.4	0.5	0.4	0.3	0.4	0.5	0.6	0.4	0.3	0.5	0.4	0.3	0.5	0.2	0.5	0.2	0.5	0.3	0.1	0.1	0.1	33.2

DPT-IPV1期初回1回目

第一三共

(対象者数 1732 人) (異常発生者数 456 人)

発 現 日	0～7日							0～7日																												合 計
	0日	1日	2日	3日	4日	5日	6日	7日	小計	8日	9日	10日	11日	12日	13日	14日	15日	16日	17日	18日	19日	20日	21日	22日	23日	24日	25日	26日	27日	28日						
発 熱	30	124	9	1	1		1	2	168	1		2	1	2	4		2	2	6	1	1	1	1	2	1		1	2		2	200					
37.5℃以上 38.5℃未満	23	93	2	1	1		1	1	122	1		1	1		3		2	1	4			1	1		1		1		1	140						
38.5℃以上	7	31	7					1	46			1		2	1		1	2	1	1			2				2		1	60						
局所反応	28	106	21	4	1	2	2		164													1	1							166						
けいれん																																				
37.5℃未満																																				
37.5℃以上																																				
嘔 吐	1	7	2				1		11					1									1	1						14						
下 痢	3	5	5	2		2	1	1	19	1	1		1	1	1		1	1	1	1	1	2				1	1	1	1	35						
せき鼻水	7	17	7	9	6	5	4	5	60	7	2	10	6	6	7	6	5	4	7	6	3	8	11	5	3	5	5	2	5	4	177					
合 計	69	259	44	16	8	9	9	8	422	9	3	12	8	9	13	6	8	7	14	8	5	11	13	9	5	6	7	5	6	592						

発 生 割 合	0～7日							0～7日																												合 計
	0日	1日	2日	3日	4日	5日	6日	7日	小計	8日	9日	10日	11日	12日	13日	14日	15日	16日	17日	18日	19日	20日	21日	22日	23日	24日	25日	26日	27日	28日						
発 熱	1.7	7.2	0.5	0.1	0.1		0.1	0.1	9.7	0.1		0.1	0.1	0.1	0.2		0.1	0.1	0.3	0.1	0.1	0.1	0.1	0.1		0.1	0.1		0.1	11.5						
37.5℃以上 38.5℃未満	1.3	5.4	0.1	0.1	0.1		0.1	0.1	7.0	0.1		0.1	0.1		0.2		0.1	0.1	0.2			0.1	0.1		0.1		0.1		0.1	8.1						
38.5℃以上	0.4	1.8	0.4					0.1	2.7			0.1		0.1	0.1		0.1	0.1	0.1	0.1			0.1				0.1		0.1	3.5						
局所反応	1.6	6.1	1.2	0.2	0.1	0.1	0.1		9.5													0.1	0.1							9.6						
けいれん																																				
37.5℃未満																																				
37.5℃以上																																				
嘔 吐	0.1	0.4	0.1				0.1		0.6					0.1									0.1	0.1						0.8						
下 痢	0.2	0.3	0.3	0.1		0.1	0.1	0.1	1.1	0.1	0.1		0.1	0.1	0.1		0.1	0.1	0.1	0.1	0.1	0.1			0.1	0.1	0.1	0.1		2.0						
せき鼻水	0.4	1.0	0.4	0.5	0.3	0.3	0.2	0.3	3.5	0.4	0.1	0.6	0.3	0.3	0.4	0.3	0.3	0.2	0.4	0.3	0.2	0.5	0.6	0.3	0.2	0.3	0.3	0.1	0.3	0.2	10.2					
合 計	4.0	15.0	2.5	0.9	0.5	0.5	0.5	0.5	24.4	0.5	0.2	0.7	0.5	0.5	0.8	0.3	0.5	0.4	0.8	0.5	0.3	0.6	0.8	0.5	0.3	0.3	0.4	0.3	0.3	34.2						

DPT-IPV1期初回2回目

KMB

(対象者数 5030 人)

(異常発生者数 1583 人)

発 現 日	0~7日							小計	8日~28日																		合 計				
	0日	1日	2日	3日	4日	5日	6日		7日	8日	9日	10日	11日	12日	13日	14日	15日	16日	17日	18日	19日	20日	21日	22日	23日	24日		25日	26日	27日	28日
発 熱	125	375	54	13	14	4	5	4	594	3	4	3	6	5	6	5	5	5	3	3	4	1	4	2	9	2	3	6	4	7	684
37.5℃以上 38.5℃未満	69	259	38	7	9	1	3	3	389	2	3	2	2	3	2	4	1	2	1	1	3		3	1	3	1	1	3	3	2	432
38.5℃以上	56	116	16	6	5	3	2	1	205	1	1	1	4	2	4	1	4	3	2	2	1	1	1	1	6	1	2	3	1	5	252
局所反応	146	373	64	14	5			1	603	2	2	1		2									1	1	1			2	2	618	
けいれん			1						1														1							2	
37.5℃未満																							1							1	
37.5℃以上			1						1																					1	
嘔 吐	13	16	7	1	5			1	43		2		3	4	1		2	1	2	2	2	1	1	3		1	1		3	2	74
下 痢	18	35	15	9	7	3	4	7	98	5	3	6		2		5	2	4	2	4	5	7	4	3	3	4	4	4	3	2	170
せき鼻水	34	74	39	19	20	17	11	17	231	15	11	11	14	11	16	17	13	16	10	16	15	18	17	11	8	13	11	12	13	8	507
合 計	336	873	180	56	51	24	21	29	1570	25	22	21	23	24	23	27	22	27	17	25	26	27	28	20	21	20	19	24	23	21	2055

発 生 割 合	0~7日							小計	8日~28日																		合 計				
	0日	1日	2日	3日	4日	5日	6日		7日	8日	9日	10日	11日	12日	13日	14日	15日	16日	17日	18日	19日	20日	21日	22日	23日	24日		25日	26日	27日	28日
発 熱	2.5	7.5	1.1	0.3	0.3	0.1	0.1	0.1	11.8	0.1	0.1	0.1	0.1	0.1	0.1	0.1	0.1	0.1	0.1	0.1	0.1	0.0	0.1	0.0	0.2	0.0	0.1	0.1	0.1	0.1	13.6
37.5℃以上 38.5℃未満	1.4	5.1	0.8	0.1	0.2	0.0	0.1	0.1	7.7	0.0	0.1	0.0	0.0	0.1	0.0	0.1	0.0	0.0	0.0	0.0	0.1		0.1	0.0	0.1	0.0	0.0	0.1	0.1	0.0	8.6
38.5℃以上	1.1	2.3	0.3	0.1	0.1	0.1	0.0	0.0	4.1	0.0	0.0	0.0	0.1	0.0	0.1	0.0	0.1	0.1	0.0	0.0	0.0	0.0	0.0	0.1	0.0	0.0	0.1	0.0	0.1	0.0	5.0
局所反応	2.9	7.4	1.3	0.3	0.1			0.0	12.0	0.0	0.0	0.0		0.0									0.0	0.0	0.0			0.0		0.0	12.3
けいれん			0.0						0.0														0.0								0.0
37.5℃未満																							0.0								0.0
37.5℃以上			0.0						0.0																						
嘔 吐	0.3	0.3	0.1	0.0	0.1			0.0	0.9		0.0		0.1	0.1	0.0		0.0	0.0	0.0	0.0	0.0	0.0	0.0	0.1		0.0	0.0		0.1	0.0	1.5
下 痢	0.4	0.7	0.3	0.2	0.1	0.1	0.1	0.1	1.9	0.1	0.1	0.1		0.0		0.1	0.0	0.1	0.0	0.1	0.1	0.1	0.1	0.1	0.1	0.1	0.1	0.1	0.1	0.0	3.4
せき鼻水	0.7	1.5	0.8	0.4	0.4	0.3	0.2	0.3	4.6	0.3	0.2	0.2	0.3	0.2	0.3	0.3	0.3	0.3	0.2	0.3	0.3	0.4	0.3	0.2	0.2	0.3	0.2	0.2	0.3	0.2	10.1
合 計	6.7	17.4	3.6	1.1	1.0	0.5	0.4	0.6	31.2	0.5	0.4	0.4	0.5	0.5	0.5	0.5	0.4	0.5	0.3	0.5	0.5	0.5	0.6	0.4	0.4	0.4	0.4	0.5	0.5	0.4	40.9

DPT-IPV1期初回2回目

阪大

(対象者数 5029 人)

(異常発生者数 1348 人)

発 現 日	0~7日																																			合 計
	0日	1日	2日	3日	4日	5日	6日	7日	小計	8日	9日	10日	11日	12日	13日	14日	15日	16日	17日	18日	19日	20日	21日	22日	23日	24日	25日	26日	27日	28日						
発 熱	103	339	63	2	3	2	7	2	521	2	3	6	4	6	1	4	4	6	1	6	3	2	7	4	2	1	4	2	3	2	594					
37.5℃以上 38.5℃未満	50	245	44	1	3	2	4	2	351	2	1	4	1	2		2	3	2		4	3		4	1	2		2	1	2	1	388					
38.5℃以上	53	94	19	1				3	170		2	2	3	4	1	2	1	4	1	2		2	3	3		1	2	1	1	1	206					
局所反応	122	377	80	15	5	2	3	2	606	1	1	2		1									1					1		613						
けいれん																																				
37.5℃未満																																				
37.5℃以上																																				
嘔 吐	6	14	4	3				1	28			2		1			1		1	2	1	1		1			1	1		1	41					
下 痢	7	34	10	8	6	3	2	1	71	1	2	5		4	2	1	2		2	2	1	2	3	1	2	3	1	3	2	1	111					
せき鼻水	25	41	32	19	14	14	11	9	165	9	9	13	19	17	13	17	7	7	6	18	11	6	9	10	9	12	6	8	6	3	380					
合 計	263	805	189	47	28	21	23	15	1391	13	15	28	23	29	16	22	14	13	10	28	16	11	20	16	13	16	12	15	11	7	1739					

発 生 割 合	0~7日																																			合 計
	0日	1日	2日	3日	4日	5日	6日	7日	小計	8日	9日	10日	11日	12日	13日	14日	15日	16日	17日	18日	19日	20日	21日	22日	23日	24日	25日	26日	27日	28日						
発 熱	2.0	6.7	1.3	0.0	0.1	0.0	0.1	0.0	10.4	0.0	0.1	0.1	0.1	0.1	0.0	0.1	0.1	0.1	0.0	0.1	0.1	0.0	0.1	0.1	0.0	0.0	0.1	0.0	0.1	0.0	11.8					
37.5℃以上 38.5℃未満	1.0	4.9	0.9	0.0	0.1	0.0	0.1	0.0	7.0	0.0	0.0	0.1	0.0	0.0		0.0	0.1	0.0		0.1	0.1		0.1	0.0	0.0		0.0	0.0	0.0	0.0	7.7					
38.5℃以上	1.1	1.9	0.4	0.0			0.1		3.4		0.0	0.0	0.1	0.1	0.0	0.0	0.0	0.1	0.0	0.0		0.0	0.1	0.1		0.0	0.0	0.0	0.0	0.0	4.1					
局所反応	2.4	7.5	1.6	0.3	0.1	0.0	0.1	0.0	12.1	0.0	0.0	0.0		0.0									0.0					0.0		12.2						
けいれん																																				
37.5℃未満																																				
37.5℃以上																																				
嘔 吐	0.1	0.3	0.1	0.1				0.0	0.6			0.0		0.0			0.0		0.0	0.0	0.0	0.0		0.0			0.0	0.0		0.8						
下 痢	0.1	0.7	0.2	0.2	0.1	0.1	0.0	0.0	1.4	0.0	0.0	0.1		0.1	0.0	0.0	0.0		0.0	0.0	0.0	0.0	0.1	0.0	0.0	0.1	0.0	0.1	0.0	0.0	2.2					
せき鼻水	0.5	0.8	0.6	0.4	0.3	0.3	0.2	0.2	3.3	0.2	0.2	0.3	0.4	0.3	0.3	0.3	0.1	0.1	0.1	0.4	0.2	0.1	0.2	0.2	0.2	0.2	0.2	0.1	0.2	0.1	0.1	7.6				
合 計	5.2	16.0	3.8	0.9	0.6	0.4	0.5	0.3	27.7	0.3	0.3	0.6	0.5	0.6	0.3	0.4	0.3	0.3	0.2	0.6	0.3	0.2	0.4	0.3	0.3	0.3	0.3	0.2	0.3	0.2	0.1	34.6				

DPT-IPV1期初回2回目

第一三共

(対象者数 1353 人)

(異常発生者数 421 人)

発 現 日	0~7日							小計	8日~28日																合 計						
	0日	1日	2日	3日	4日	5日	6日		7日	8日	9日	10日	11日	12日	13日	14日	15日	16日	17日	18日	19日	20日	21日	22日		23日	24日	25日	26日	27日	28日
発 熱	32	93	13	4	1	2	1	2	148	3	3	2	3	1	1	2	2	2				2	1	3	3	3	3	1	2		185
37.5℃以上 38.5℃未満	16	65	6	3	1	2	1	1	95	1	1	1	1	1	1	1	1				1		2	2	1	3	1			114	
38.5℃以上	16	28	7	1				1	53	2	2	1	2			1	1	1				1	1	1	1	2			2	71	
局所反応	38	126	23	3				1	191	1	1										1									194	
けいれん																															
37.5℃未満																															
37.5℃以上																															
嘔 吐	3	3	3			1			10		1										1		1	2		1		2		18	
下 痢	2	12	2	2	1	3	2	1	25	1	2	1	1	1	1		2					4		1		1	1	1		42	
せき鼻水	8	16	7	8	8	4	5	7	63	8	3	8	7	5	3	6	2	6	5	3	2	2	8	3	9	8	4	6	5	3	169
合 計	83	250	48	17	10	10	8	11	437	13	10	11	11	7	5	8	4	10	5	3	3	9	9	8	14	12	9	8	9	3	608

発 生 割 合	0~7日							小計	8日~28日																合 計						
	0日	1日	2日	3日	4日	5日	6日		7日	8日	9日	10日	11日	12日	13日	14日	15日	16日	17日	18日	19日	20日	21日	22日		23日	24日	25日	26日	27日	28日
発 熱	2.4	6.9	1.0	0.3	0.1	0.1	0.1	0.1	10.9	0.2	0.2	0.1	0.2	0.1	0.1	0.1	0.1	0.1				0.1	0.1	0.2	0.2	0.2	0.2	0.1	0.1		13.7
37.5℃以上 38.5℃未満	1.2	4.8	0.4	0.2	0.1	0.1	0.1	0.1	7.0	0.1	0.1	0.1	0.1	0.1	0.1	0.1	0.1				0.1		0.1	0.1	0.1	0.2	0.1			8.4	
38.5℃以上	1.2	2.1	0.5	0.1				0.1	3.9	0.1	0.1	0.1	0.1			0.1	0.1	0.1			0.1	0.1	0.1	0.1	0.1			0.1		5.2	
局所反応	2.8	9.3	1.7	0.2				0.1	14.1	0.1	0.1										0.1									14.3	
けいれん																															
37.5℃未満																															
37.5℃以上																															
嘔 吐	0.2	0.2	0.2			0.1			0.7		0.1										0.1		0.1	0.1		0.1		0.1		1.3	
下 痢	0.1	0.9	0.1	0.1	0.1	0.2	0.1	0.1	1.8	0.1	0.1	0.1	0.1	0.1	0.1		0.1				0.3		0.1		0.1	0.1	0.1			3.1	
せき鼻水	0.6	1.2	0.5	0.6	0.6	0.3	0.4	0.5	4.7	0.6	0.2	0.6	0.5	0.4	0.2	0.4	0.1	0.4	0.4	0.2	0.1	0.1	0.6	0.2	0.7	0.6	0.3	0.4	0.4	0.2	12.5
合 計	6.1	18.5	3.5	1.3	0.7	0.7	0.6	0.8	32.3	1.0	0.7	0.8	0.8	0.5	0.4	0.6	0.3	0.7	0.4	0.2	0.2	0.7	0.7	0.6	1.0	0.9	0.7	0.6	0.7	0.2	44.9

DPT-IPV1期初回3回目

KMB

(対象者数 4739 人)

(異常発生者数 947 人)

発 現 日	0~7日							小計	8日~28日																												合 計
	0日	1日	2日	3日	4日	5日	6日		7日	8日	9日	10日	11日	12日	13日	14日	15日	16日	17日	18日	19日	20日	21日	22日	23日	24日	25日	26日	27日	28日							
発 熱	21	67	22	5	13	10	6	7	151	7	4	7	7	10	8	6	4	4	10	3	6	1	6	4	6	6	2	5	3	6	266						
37.5℃以上 38.5℃未満	16	39	15	2	8	4	2	4	90	3	2	2	3	3	3	3	2	1	2	2	3		3	1	3	3	1	3	1	5	139						
38.5℃以上	5	28	7	3	5	6	4	3	61	4	2	5	4	7	5	3	2	3	8	1	3	1	3	3	3	3	1	2	2	1	127						
局所反応	77	141	38	6	3	5		1	271	2	1	1	1	2	4	1	2	1	1			1	3	1	3	1	2		2	5	305						
けいれん																																					
37.5℃未満																																					
37.5℃以上																																					
嘔 吐	2	6	4	1	1	1		3	18	3	2	3		2	1	2	2	2	3	3	2			2	1		1		3	50							
下 痢	4	29	15	9	3	4	2	7	73	5	5	3	2	1	1	2	3	3	1	4	1	5	1		3	2	3	2	4	2	126						
せき鼻水	15	43	32	27	20	21	16	15	189	19	12	11	13	18	20	10	19	14	12	17	10	14	22	13	9	8	10	13	6	11	470						
合 計	119	286	111	48	40	41	24	33	702	36	24	25	23	33	34	21	30	24	27	27	19	21	32	20	22	17	18	20	18	24	1217						

発 生 割 合	0~7日							小計	8日~28日																												合 計
	0日	1日	2日	3日	4日	5日	6日		7日	8日	9日	10日	11日	12日	13日	14日	15日	16日	17日	18日	19日	20日	21日	22日	23日	24日	25日	26日	27日	28日							
発 熱	0.4	1.4	0.5	0.1	0.3	0.2	0.1	0.1	3.2	0.1	0.1	0.1	0.1	0.2	0.2	0.1	0.1	0.1	0.2	0.1	0.1	0.0	0.1	0.1	0.1	0.1	0.0	0.1	0.1	5.6							
37.5℃以上 38.5℃未満	0.3	0.8	0.3	0.0	0.2	0.1	0.0	0.1	1.9	0.1	0.0	0.0	0.1	0.1	0.1	0.1	0.0	0.0	0.0	0.0	0.1		0.1	0.0	0.1	0.1	0.0	0.1	0.0	2.9							
38.5℃以上	0.1	0.6	0.1	0.1	0.1	0.1	0.1	0.1	1.3	0.1	0.0	0.1	0.1	0.1	0.1	0.1	0.0	0.1	0.2	0.0	0.1	0.0	0.1	0.1	0.1	0.0	0.0	0.0	0.0	2.7							
局所反応	1.6	3.0	0.8	0.1	0.1	0.1		0.0	5.7	0.0	0.0	0.0	0.0	0.0	0.1	0.0	0.0	0.0	0.0			0.0	0.1	0.0	0.1	0.0	0.0		0.0	0.1	6.4						
けいれん																																					
37.5℃未満																																					
37.5℃以上																																					
嘔 吐	0.0	0.1	0.1	0.0	0.0	0.0		0.1	0.4	0.1	0.0	0.1		0.0	0.0	0.0	0.0	0.0	0.1	0.1	0.0			0.0	0.0		0.0		0.1	1.1							
下 痢	0.1	0.6	0.3	0.2	0.1	0.1	0.0	0.1	1.5	0.1	0.1	0.1	0.0	0.0	0.0	0.1	0.1	0.0	0.1	0.0	0.1	0.0		0.1	0.0	0.1	0.0	0.1	0.0	2.7							
せき鼻水	0.3	0.9	0.7	0.6	0.4	0.4	0.3	0.3	4.0	0.4	0.3	0.2	0.3	0.4	0.4	0.2	0.4	0.3	0.3	0.4	0.2	0.3	0.5	0.3	0.2	0.2	0.2	0.3	0.1	0.2	9.9						
合 計	2.5	6.0	2.3	1.0	0.8	0.9	0.5	0.7	14.8	0.8	0.5	0.5	0.5	0.7	0.7	0.4	0.6	0.5	0.6	0.6	0.4	0.4	0.7	0.4	0.5	0.4	0.4	0.4	0.5	25.7							

DPT-IPV1期初回3回目

阪大

(対象者数 5103 人)

(異常発生者数 946 人)

発 現 日	0~7日							小計	8日~28日																		合 計				
	0日	1日	2日	3日	4日	5日	6日		7日	8日	9日	10日	11日	12日	13日	14日	15日	16日	17日	18日	19日	20日	21日	22日	23日	24日		25日	26日	27日	28日
発 熱	35	50	24	8	9	5	4	7	142	9	4	10	9	8	4	6	3	6	4	13	5	2	4	3	5	2	6	3	3	3	254
37.5℃以上 38.5℃未満	22	40	9	3	8	1	2	1	86	2	3	2	7	4	2	5	1	4	1	5	2	2	2		3	1	4	2	1	2	141
38.5℃以上	13	10	15	5	1	4	2	6	56	7	1	8	2	4	2	1	2	2	3	8	3		2	3	2	1	2	1	2	1	113
局所反応	58	187	56	13	5	4			323		2		1		1	1					1	2	1		1		2	2	3	6	346
けいれん			1						1			1											1								3
37.5℃未満			1						1																						1
37.5℃以上												1										1									2
嘔 吐	4	10	4	3	2	3		1	27	1	1	1	2	1	3	2	1	2	1		2	1	2			1	1	3	2	2	56
下 痢	6	19	16	10	3	9	7	2	72	3	1	3	4	4	1	2	5		8	7	2	3	6	2	7	2	2	3	3	2	142
せき鼻水	13	37	28	24	22	11	17	17	169	20	11	12	9	13	10	13	14	9	14	15	10	18	6	7	12	11	10	11	6	6	406
合 計	116	303	129	58	41	32	28	27	734	33	19	27	25	26	19	24	23	17	27	35	20	26	20	12	25	16	21	22	17	19	1207

発 生 割 合	0~7日							小計	8日~28日																		合 計				
	0日	1日	2日	3日	4日	5日	6日		7日	8日	9日	10日	11日	12日	13日	14日	15日	16日	17日	18日	19日	20日	21日	22日	23日	24日		25日	26日	27日	28日
発 熱	0.7	1.0	0.5	0.2	0.2	0.1	0.1	0.1	2.8	0.2	0.1	0.2	0.2	0.2	0.1	0.1	0.1	0.1	0.1	0.3	0.1	0.0	0.1	0.1	0.1	0.0	0.1	0.1	0.1	5.0	
37.5℃以上 38.5℃未満	0.4	0.8	0.2	0.1	0.2	0.0	0.0	0.0	1.7	0.0	0.1	0.0	0.1	0.1	0.0	0.1	0.0	0.1	0.0	0.1	0.0	0.0	0.0		0.1	0.0	0.1	0.0	0.0	2.8	
38.5℃以上	0.3	0.2	0.3	0.1	0.0	0.1	0.0	0.1	1.1	0.1	0.0	0.2	0.0	0.1	0.0	0.0	0.0	0.1	0.2	0.1		0.0	0.1	0.0	0.0	0.0	0.0	0.0	0.0	2.2	
局所反応	1.1	3.7	1.1	0.3	0.1	0.1			6.3		0.0		0.0		0.0	0.0					0.0	0.0	0.0		0.0		0.0	0.0	0.1	0.1	6.8
けいれん			0.0						0.0			0.0											0.0								0.1
37.5℃未満			0.0						0.0																						0.0
37.5℃以上												0.0											0.0								
嘔 吐	0.1	0.2	0.1	0.1	0.0	0.1		0.0	0.5	0.0	0.0	0.0	0.0	0.0	0.1	0.0	0.0	0.0	0.0		0.0	0.0	0.0			0.0	0.0	0.1	0.0	0.0	1.1
下 痢	0.1	0.4	0.3	0.2	0.1	0.2	0.1	0.0	1.4	0.1	0.0	0.1	0.1	0.1	0.0	0.0	0.1		0.2	0.1	0.0	0.1	0.1	0.0	0.1	0.0	0.0	0.1	0.1	0.0	2.8
せき鼻水	0.3	0.7	0.5	0.5	0.4	0.2	0.3	0.3	3.3	0.4	0.2	0.2	0.2	0.3	0.2	0.3	0.3	0.2	0.3	0.3	0.2	0.4	0.1	0.1	0.2	0.2	0.2	0.2	0.1	0.1	8.0
合 計	2.3	5.9	2.5	1.1	0.8	0.6	0.5	0.5	14.4	0.6	0.4	0.5	0.5	0.5	0.4	0.5	0.5	0.3	0.5	0.7	0.4	0.5	0.4	0.2	0.5	0.3	0.4	0.4	0.3	0.4	23.7

DPT-IPV1期初回3回目

第一共

(対象者数 1324 人)

(異常発生者数 301 人)

発 現 日	0~7日							小計	8日~28日																		合 計				
	0日	1日	2日	3日	4日	5日	6日		7日	8日	9日	10日	11日	12日	13日	14日	15日	16日	17日	18日	19日	20日	21日	22日	23日	24日		25日	26日	27日	28日
発 熱	7	26	5	4	4	5	3	1	55	2	5	3	1	3	3	2		4	1	3	1	2	1	3	3	1		2		1	96
37.5℃以上 38.5℃未満	4	17	2	3		2	2		30		2	2		1	2	2		1				1		2	2			1		1	47
38.5℃以上	3	9	3	1	4	3	1	1	25	2	3	1	1	2	1			3	1	3	1	1	1	1	1	1	1		1		49
局所反応	14	59	17	4	2				96																			1	2	4	103
けいれん																															
37.5℃未満																															
37.5℃以上																															
嘔 吐	1	1				1			3	2	1	1		1				1	1	1					1		2			14	
下 痢	2	7	3	2		2			16	2	1	3	1	1	3				2	2		3	1		3			2	3	43	
せき鼻水	6	7	9	11	8	6	7	8	62	8	8	3	6	8	4	4	4	2	2	8	1	4	9	8	5	1		6	12	165	
合 計	30	100	34	21	14	14	10	9	232	14	15	10	8	13	10	6	4	7	6	14	2	9	11	11	12	2	2	11	17	5	421

発 生 割 合	0~7日							小計	8日~28日																		合 計				
	0日	1日	2日	3日	4日	5日	6日		7日	8日	9日	10日	11日	12日	13日	14日	15日	16日	17日	18日	19日	20日	21日	22日	23日	24日		25日	26日	27日	28日
発 熱	0.5	2.0	0.4	0.3	0.3	0.4	0.2	0.1	4.2	0.2	0.4	0.2	0.1	0.2	0.2	0.2		0.3	0.1	0.2	0.1	0.2	0.1	0.2	0.2	0.1		0.2		0.1	7.3
37.5℃以上 38.5℃未満	0.3	1.3	0.2	0.2		0.2	0.2		2.3		0.2	0.2		0.1	0.2	0.2		0.1				0.1		0.2	0.2			0.1		0.1	3.5
38.5℃以上	0.2	0.7	0.2	0.1	0.3	0.2	0.1	0.1	1.9	0.2	0.2	0.1	0.1	0.2	0.1			0.2	0.1	0.2	0.1	0.1	0.1	0.1	0.1	0.1		0.1			3.7
局所反応	1.1	4.5	1.3	0.3	0.2				7.3																			0.1	0.2	0.3	7.8
けいれん																															
37.5℃未満																															
37.5℃以上																															
嘔 吐	0.1	0.1				0.1			0.2	0.2	0.1	0.1		0.1				0.1	0.1	0.1					0.1		0.2			1.1	
下 痢	0.2	0.5	0.2	0.2		0.2			1.2	0.2	0.1	0.2	0.1	0.1	0.2				0.2	0.2		0.2	0.1		0.2			0.2	0.2	3.2	
せき鼻水	0.5	0.5	0.7	0.8	0.6	0.5	0.5	0.6	4.7	0.6	0.6	0.2	0.5	0.6	0.3	0.3	0.3	0.2	0.2	0.6	0.1	0.3	0.7	0.6	0.4	0.1		0.5	0.9	12.5	
合 計	2.3	7.6	2.6	1.6	1.1	1.1	0.8	0.7	17.5	1.1	1.1	0.8	0.6	1.0	0.8	0.5	0.3	0.5	0.5	1.1	0.2	0.7	0.8	0.8	0.9	0.2	0.2	0.8	1.3	0.4	31.8

DPT-IPV1期追加

KMB

(対象者数 3608 人)

(異常発生者数 1177 人)

発 現 日	0~7日																												合 計		
	0日	1日	2日	3日	4日	5日	6日	7日	小計	8日	9日	10日	11日	12日	13日	14日	15日	16日	17日	18日	19日	20日	21日	22日	23日	24日	25日	26日		27日	28日
発 熱	28	131	41	25	18	13	17	14	287	12	16	14	10	13	7	9	12	13	11	11	6	8	6	10	8	10	12	8	7	4	494
37.5℃以上 38.5℃未満	10	77	21	9	5	10	6	4	142	4	2	6	3	6	2	3	4	8	2	4	3	2	3	3	3	4	4	2	2	2	214
38.5℃以上	18	54	19	16	13	3	11	10	144	8	14	8	7	7	5	6	8	5	9	7	3	6	3	7	5	6	8	6	5	2	279
局所反応	68	194	56	14	4	3	2	2	343	3		1												1		1		1		350	
けいれん	1	1		1		1			4		2						2	1		2				1	2					14	
37.5℃未満				1					1																					1	
37.5℃以上	1	1				1			3		2						2	1		2				1	2					13	
嘔 吐	4	2	8	4	1	4	1	4	28	4	3		2		1		2	3	2	1	1	2	2	1		5	1	2	2	1	63
下 痢	7	22	13	7	5	5	6	6	71	4	6	4	1	6	2	3		5	6	2	1	5	3	5	6	4	5	4	5	4	152
せき鼻水	18	55	26	29	17	34	18	28	225	22	20	23	17	21	18	16	13	15	20	8	12	5	13	11	11	12	13	7	8	6	516
合 計	126	405	144	80	45	60	44	54	958	45	47	42	30	40	28	28	29	37	39	24	20	20	25	29	26	31	32	21	23	15	1589

発 生 割 合	0~7日																												合 計		
	0日	1日	2日	3日	4日	5日	6日	7日	小計	8日	9日	10日	11日	12日	13日	14日	15日	16日	17日	18日	19日	20日	21日	22日	23日	24日	25日	26日		27日	28日
発 熱	0.8	3.6	1.1	0.7	0.5	0.4	0.5	0.4	8.0	0.3	0.4	0.4	0.3	0.4	0.2	0.2	0.3	0.4	0.3	0.3	0.2	0.2	0.2	0.3	0.2	0.3	0.3	0.2	0.2	0.1	13.7
37.5℃以上 38.5℃未満	0.3	2.1	0.6	0.2	0.1	0.3	0.2	0.1	3.9	0.1	0.1	0.2	0.1	0.2	0.1	0.1	0.1	0.2	0.1	0.1	0.1	0.1	0.1	0.1	0.1	0.1	0.1	0.1	0.1	0.1	5.9
38.5℃以上	0.5	1.5	0.5	0.4	0.4	0.1	0.3	0.3	4.0	0.2	0.4	0.2	0.2	0.2	0.1	0.2	0.2	0.1	0.2	0.2	0.1	0.2	0.1	0.2	0.1	0.2	0.2	0.2	0.1	0.1	7.7
局所反応	1.9	5.4	1.6	0.4	0.1	0.1	0.1	0.1	9.5	0.1		0.0													0.0		0.0		0.0		9.7
けいれん	0.0	0.0		0.0		0.0			0.1		0.1						0.1	0.0		0.1				0.0	0.1						0.4
37.5℃未満				0.0					0.0																						0.0
37.5℃以上	0.0	0.0				0.0			0.1		0.1						0.1	0.0		0.1				0.0	0.1						
嘔 吐	0.1	0.1	0.2	0.1	0.0	0.1	0.0	0.1	0.8	0.1	0.1		0.1		0.0		0.1	0.1	0.1	0.0	0.0	0.1	0.1	0.0		0.1	0.0	0.1	0.1	0.0	1.7
下 痢	0.2	0.6	0.4	0.2	0.1	0.1	0.2	0.2	2.0	0.1	0.2	0.1	0.0	0.2	0.1	0.1		0.1	0.2	0.1	0.0	0.1	0.1	0.1	0.2	0.1	0.1	0.1	0.1	0.1	4.2
せき鼻水	0.5	1.5	0.7	0.8	0.5	0.9	0.5	0.8	6.2	0.6	0.6	0.6	0.5	0.6	0.5	0.4	0.4	0.4	0.6	0.2	0.3	0.1	0.4	0.3	0.3	0.3	0.4	0.2	0.2	0.2	14.3
合 計	3.5	11.2	4.0	2.2	1.2	1.7	1.2	1.5	26.6	1.2	1.3	1.2	0.8	1.1	0.8	0.8	0.8	1.0	1.1	0.7	0.6	0.6	0.7	0.8	0.7	0.9	0.9	0.6	0.6	0.4	44.0

DPT-IPV1期追加

阪大

(対象者数 4148 人)

(異常発生者数 1110 人)

発 現 日	0~7日							小計	0~7日																		合 計				
	0日	1日	2日	3日	4日	5日	6日		7日	8日	9日	10日	11日	12日	13日	14日	15日	16日	17日	18日	19日	20日	21日	22日	23日	24日		25日	26日	27日	28日
発 熱	41	121	43	28	18	18	11	12	292	16	11	9	12	7	8	9	12	8	11	7	4	9	10	5	11	4	7	8	7	5	472
37.5℃以上 38.5℃未満	22	71	19	13	8	5	5	3	146	6	2	3	7	2	6	5	5	3	5		1	5	1	3	4	2	1	3	4	4	218
38.5℃以上	19	50	24	15	10	13	6	9	146	10	9	6	5	5	2	4	7	5	6	7	3	4	9	2	7	2	6	5	3	1	254
局所反応	36	223	75	13	5	3	3	6	364	1	1	1	3	1				1		1				1						1	375
けいれん		1							1																1						2
37.5℃未満																															
37.5℃以上		1							1																1						2
嘔 吐	2	3	7	5	1	7	2	1	28	1	3		3	2	1	1		1	1	1	3	3	4	1	1	1	1	1		2	59
下 痢	11	21	20	10	9	8	2	1	82	2	2	4	1	6	2	4	2	2	2	2	3	2	5	3	4	3	4	1	1	1	138
せき鼻水	22	59	32	34	38	27	11	22	245	21	11	17	21	18	18	11	11	10	10	15	15	9	18	7	9	9	12	7	8	6	508
合 計	112	428	177	90	71	63	29	42	1012	41	28	31	40	34	29	25	25	22	24	26	25	23	37	17	26	17	24	17	16	15	1554

発 生 割 合	0~7日							小計	0~7日																		合 計				
	0日	1日	2日	3日	4日	5日	6日		7日	8日	9日	10日	11日	12日	13日	14日	15日	16日	17日	18日	19日	20日	21日	22日	23日	24日		25日	26日	27日	28日
発 熱	1.0	2.9	1.0	0.7	0.4	0.4	0.3	0.3	7.0	0.4	0.3	0.2	0.3	0.2	0.2	0.2	0.3	0.2	0.3	0.2	0.1	0.2	0.2	0.1	0.3	0.1	0.2	0.2	0.2	0.1	11.4
37.5℃以上 38.5℃未満	0.5	1.7	0.5	0.3	0.2	0.1	0.1	0.1	3.5	0.1	0.0	0.1	0.2	0.0	0.1	0.1	0.1	0.1	0.1		0.0	0.1	0.0	0.1	0.1	0.0	0.0	0.1	0.1	0.1	5.3
38.5℃以上	0.5	1.2	0.6	0.4	0.2	0.3	0.1	0.2	3.5	0.2	0.2	0.1	0.1	0.1	0.0	0.1	0.2	0.1	0.1	0.2	0.1	0.1	0.2	0.0	0.2	0.0	0.1	0.1	0.1	0.0	6.1
局所反応	0.9	5.4	1.8	0.3	0.1	0.1	0.1	0.1	8.8	0.0	0.0	0.0	0.1	0.0				0.0		0.0				0.0						0.0	9.0
けいれん		0.0							0.0																0.0						0.0
37.5℃未満																															
37.5℃以上		0.0							0.0																0.0						
嘔 吐	0.0	0.1	0.2	0.1	0.0	0.2	0.0	0.0	0.7	0.0	0.1		0.1	0.0	0.0	0.0		0.0	0.0	0.0	0.1	0.1	0.1	0.0	0.0	0.0	0.0	0.0	0.0	0.0	1.4
下 痢	0.3	0.5	0.5	0.2	0.2	0.2	0.0	0.0	2.0	0.0	0.0	0.1	0.0	0.1	0.0	0.1	0.0	0.0	0.0	0.0	0.1	0.0	0.1	0.1	0.1	0.1	0.1	0.1	0.0	0.0	3.3
せき鼻水	0.5	1.4	0.8	0.8	0.9	0.7	0.3	0.5	5.9	0.5	0.3	0.4	0.5	0.4	0.4	0.3	0.3	0.2	0.2	0.4	0.4	0.2	0.4	0.2	0.2	0.2	0.2	0.3	0.2	0.1	12.2
合 計	2.7	10.3	4.3	2.2	1.7	1.5	0.7	1.0	24.4	1.0	0.7	0.7	1.0	0.8	0.7	0.6	0.6	0.5	0.6	0.6	0.6	0.6	0.6	0.9	0.4	0.6	0.4	0.6	0.4	37.5	

DPT-IPV1期追加

第一三共

(対象者数 1221 人)

(異常発生者数 389 人)

発 現 日	0~7日							小計	0~7日																合 計						
	0日	1日	2日	3日	4日	5日	6日		7日	8日	9日	10日	11日	12日	13日	14日	15日	16日	17日	18日	19日	20日	21日	22日		23日	24日	25日	26日	27日	28日
発 熱	11	46	17	9	5	4	5	5	102	5	3	9	6	4	7	1	4	7	5	4	3	1	3	5	4	1	3	5	3	2	187
37.5℃以上 38.5℃未満	5	28	11	5		2	2	2	55	2	1	1	3		3		1	3	1	2			2	1			2	2		79	
38.5℃以上	6	18	6	4	5	2	3	3	47	3	2	8	3	4	4	1	3	4	4	2	3	1	3	3	3	1	3	3	1	2	108
局所反応	26	92	15	4					137								1														138
けいれん		1							1																						1
37.5℃未満																															
37.5℃以上		1							1																						1
嘔 吐	2	6	2	1	2				13		1	3	1	1		1		3		1	1					1	1			27	
下 痢	1	13	5	11	5	1	2	1	39	1		1	3		5		4	2	2	3	1			1	1	2				65	
せき鼻水	6	23	17	13	10	5	8	10	92	12	5	7	11	5	7	4	5	10	5	6	5	5	7	4	4	7	4	1	3	1	210
合 計	46	181	56	38	22	10	15	16	384	18	9	20	21	10	19	6	14	22	12	14	10	6	10	9	9	10	10	6	6	3	628

発 生 割 合	0~7日							小計	0~7日																合 計						
	0日	1日	2日	3日	4日	5日	6日		7日	8日	9日	10日	11日	12日	13日	14日	15日	16日	17日	18日	19日	20日	21日	22日		23日	24日	25日	26日	27日	28日
発 熱	0.9	3.8	1.4	0.7	0.4	0.3	0.4	0.4	8.4	0.4	0.2	0.7	0.5	0.3	0.6	0.1	0.3	0.6	0.4	0.3	0.2	0.1	0.2	0.4	0.3	0.1	0.2	0.4	0.2	0.2	15.3
37.5℃以上 38.5℃未満	0.4	2.3	0.9	0.4		0.2	0.2	0.2	4.5	0.2	0.1	0.1	0.2		0.2		0.1	0.2	0.1	0.2			0.2	0.1			0.2	0.2		6.5	
38.5℃以上	0.5	1.5	0.5	0.3	0.4	0.2	0.2	0.2	3.8	0.2	0.2	0.7	0.2	0.3	0.3	0.1	0.2	0.3	0.3	0.2	0.2	0.1	0.2	0.2	0.2	0.1	0.2	0.2	0.1	0.2	8.8
局所反応	2.1	7.5	1.2	0.3					11.2								0.1														11.3
けいれん		0.1							0.1																						0.1
37.5℃未満																															
37.5℃以上		0.1							0.1																						
嘔 吐	0.2	0.5	0.2	0.1	0.2				1.1		0.1	0.2	0.1	0.1		0.1		0.2		0.1	0.1					0.1	0.1				2.2
下 痢	0.1	1.1	0.4	0.9	0.4	0.1	0.2	0.1	3.2	0.1		0.1	0.2		0.4		0.3	0.2	0.2	0.2	0.1				0.1	0.1	0.2				5.3
せき鼻水	0.5	1.9	1.4	1.1	0.8	0.4	0.7	0.8	7.5	1.0	0.4	0.6	0.9	0.4	0.6	0.3	0.4	0.8	0.4	0.5	0.4	0.4	0.6	0.3	0.3	0.6	0.3	0.1	0.2	0.1	17.2
合 計	3.8	14.8	4.6	3.1	1.8	0.8	1.2	1.3	31.4	1.5	0.7	1.6	1.7	0.8	1.6	0.5	1.1	1.8	1.0	1.1	0.8	0.5	0.8	0.7	0.7	0.8	0.8	0.5	0.5	0.2	51.4

DT2期

阪大

(対象者数 23590 人)

(異常発生者数 7587 人)

発 現 日	0~7日									0~7日																		合 計			
	0日	1日	2日	3日	4日	5日	6日	7日	小計	8日	9日	10日	11日	12日	13日	14日	15日	16日	17日	18日	19日	20日	21日	22日	23日	24日	25日		26日	27日	28日
発 熱	31	163	81	37	23	24	26	10	395	12	15	13	14	11	9	13	14	10	14	19	9	11	8	13	12	8	9	9	5	7	630
37.5℃以上 38.5℃未満	20	122	61	25	11	17	17	8	281	5	7	7	6	10	4	6	9	4	3	9	4	4	4	7	9	6	7	8	2	5	407
38.5℃以上	11	41	20	12	12	7	9	2	114	7	8	6	8	1	5	7	5	6	11	10	5	7	4	6	3	2	2	1	3	2	223
局所反応	755	4374	1621	334	55	19	14	14	7186	6	7	6	10	3	2	4	2	4	3	8	2	3	2	1	2			2	5	8	7266
けいれん		1	1			1			3																						3
37.5℃未満			1			1			2																						2
37.5℃以上																															
嘔 吐	12	22	13	12	5	5	4	7	80	7	6	4	5	6	4	7	4	4	7	7	6	7	5	6	6	5	6	4	5	5	196
下 痢	18	51	34	24	13	15	11	13	179	11	14	11	9	11	9	8	11	10	10	13	12	11	9	13	9	10	11	17	10	8	406
せき鼻水	53	126	108	66	38	46	23	31	491	22	22	22	12	14	21	22	22	21	14	14	18	17	16	17	15	12	11	12	7	6	828
合 計	869	4737	1858	473	134	110	78	75	8334	58	64	56	50	45	45	54	53	49	48	61	47	49	40	50	44	35	37	44	32	34	9329

発 生 割 合	0~7日									0~7日																		合 計			
	0日	1日	2日	3日	4日	5日	6日	7日	小計	8日	9日	10日	11日	12日	13日	14日	15日	16日	17日	18日	19日	20日	21日	22日	23日	24日	25日		26日	27日	28日
発 熱	0.1	0.7	0.3	0.2	0.1	0.1	0.1	0.0	1.7	0.1	0.1	0.1	0.1	0.0	0.0	0.1	0.1	0.0	0.1	0.1	0.0	0.0	0.0	0.1	0.1	0.0	0.0	0.0	0.0	0.0	2.7
37.5℃以上 38.5℃未満	0.1	0.5	0.3	0.1	0.0	0.1	0.1	0.0	1.2	0.0	0.0	0.0	0.0	0.0	0.0	0.0	0.0	0.0	0.0	0.0	0.0	0.0	0.0	0.0	0.0	0.0	0.0	0.0	0.0	0.0	1.7
38.5℃以上	0.0	0.2	0.1	0.1	0.1	0.0	0.0	0.0	0.5	0.0	0.0	0.0	0.0	0.0	0.0	0.0	0.0	0.0	0.0	0.0	0.0	0.0	0.0	0.0	0.0	0.0	0.0	0.0	0.0	0.0	0.9
局所反応	3.2	18.5	6.9	1.4	0.2	0.1	0.1	0.1	30.5	0.0	0.0	0.0	0.0	0.0	0.0	0.0	0.0	0.0	0.0	0.0	0.0	0.0	0.0	0.0	0.0			0.0	0.0	0.0	30.8
けいれん		0.0	0.0			0.0			0.0																						
37.5℃未満			0.0			0.0			0.0																						
37.5℃以上																															
嘔 吐	0.1	0.1	0.1	0.1	0.0	0.0	0.0	0.0	0.3	0.0	0.0	0.0	0.0	0.0	0.0	0.0	0.0	0.0	0.0	0.0	0.0	0.0	0.0	0.0	0.0	0.0	0.0	0.0	0.0	0.0	0.8
下 痢	0.1	0.2	0.1	0.1	0.1	0.1	0.0	0.1	0.8	0.0	0.1	0.0	0.0	0.0	0.0	0.0	0.0	0.0	0.0	0.1	0.1	0.0	0.0	0.1	0.0	0.0	0.0	0.1	0.0	0.0	1.7
せき鼻水	0.2	0.5	0.5	0.3	0.2	0.2	0.1	0.1	2.1	0.1	0.1	0.1	0.1	0.1	0.1	0.1	0.1	0.1	0.1	0.1	0.1	0.1	0.1	0.1	0.1	0.1	0.0	0.1	0.0	0.0	3.5
合 計	3.7	20.1	7.9	2.0	0.6	0.5	0.3	0.3	35.3	0.2	0.3	0.2	0.2	0.2	0.2	0.2	0.2	0.2	0.2	0.3	0.2	0.2	0.2	0.2	0.2	0.1	0.2	0.2	0.1	0.1	39.5

DT2期

KMB

(対象者数 10783 人)

(異常発生者数 3727 人)

発 現 日	0~7日									0~7日																合 計					
	0日	1日	2日	3日	4日	5日	6日	7日	小計	8日	9日	10日	11日	12日	13日	14日	15日	16日	17日	18日	19日	20日	21日	22日	23日		24日	25日	26日	27日	28日
発 熱	8	54	23	14	12	9	13	9	142	2	3	6	9	5	9	2	4	4	2	3	8	5	6	9	4	4	5	2	2	2	238
37.5℃以上 38.5℃未満	7	39	16	5	7	5	8	6	93	2		2	6	3	4	1	2	1	1	3	7	3	4	6	1	3	2	1	1		146
38.5℃以上	1	15	7	9	5	4	5	3	49		3	4	3	2	5	1	2	3	1		1	2	2	3	3	1	3	1	1	2	92
局所反応	378	2159	603	124	26	14	9	12	3325	3	3		5	1				1		1		1	2	2	1				1	3347	
けいれん	1			1					2																						2
37.5℃未満	1								1																						1
37.5℃以上				1					1																						1
嘔 吐	5	15	7	3	3	5	4	2	44	1	2	1		2	2	1		2			1	3	2	2		1	1	1		67	
下 痢	14	36	17	13	6	7	1	4	98	2	2		3	5	2	2		2	1		2	4	4	2	1	4		2	1	1	138
せき鼻水	17	67	52	25	25	8	18	12	224	10	10	15	12	11	8	7	4	9	10	10	8	9	7	14	6	10	5	5	3	4	401
合 計	423	2331	702	180	72	43	45	39	3835	18	20	22	29	24	21	12	8	18	13	14	19	22	21	29	12	19	11	10	7	9	4193

発 生 割 合	0~7日									0~7日																合 計					
	0日	1日	2日	3日	4日	5日	6日	7日	小計	8日	9日	10日	11日	12日	13日	14日	15日	16日	17日	18日	19日	20日	21日	22日	23日		24日	25日	26日	27日	28日
発 熱	0.1	0.5	0.2	0.1	0.1	0.1	0.1	0.1	1.3	0.0	0.0	0.1	0.1	0.0	0.1	0.0	0.0	0.0	0.0	0.0	0.1	0.0	0.1	0.1	0.0	0.0	0.0	0.0	0.0	2.2	
37.5℃以上 38.5℃未満	0.1	0.4	0.1	0.0	0.1	0.0	0.1	0.1	0.9	0.0		0.0	0.1	0.0	0.0	0.0	0.0	0.0	0.0	0.0	0.1	0.0	0.0	0.1	0.0	0.0	0.0	0.0	0.0	1.4	
38.5℃以上	0.0	0.1	0.1	0.1	0.0	0.0	0.0	0.0	0.5		0.0	0.0	0.0	0.0	0.0	0.0	0.0	0.0	0.0		0.0	0.0	0.0	0.0	0.0	0.0	0.0	0.0	0.0	0.9	
局所反応	3.5	20.0	5.6	1.1	0.2	0.1	0.1	0.1	30.8	0.0	0.0		0.0	0.0				0.0		0.0		0.0	0.0	0.0	0.0				0.0	31.0	
けいれん	0.0			0.0					0.0																						
37.5℃未満	0.0								0.0																						
37.5℃以上				0.0					0.0																						
嘔 吐	0.0	0.1	0.1	0.0	0.0	0.0	0.0	0.0	0.4	0.0	0.0	0.0		0.0	0.0	0.0		0.0			0.0	0.0	0.0	0.0		0.0	0.0	0.0	0.0	0.6	
下 痢	0.1	0.3	0.2	0.1	0.1	0.1	0.0	0.0	0.9	0.0	0.0		0.0	0.0	0.0	0.0		0.0	0.0		0.0	0.0	0.0	0.0	0.0	0.0		0.0	0.0	0.0	1.3
せき鼻水	0.2	0.6	0.5	0.2	0.2	0.1	0.2	0.1	2.1	0.1	0.1	0.1	0.1	0.1	0.1	0.1	0.0	0.1	0.1	0.1	0.1	0.1	0.1	0.1	0.1	0.1	0.0	0.0	0.0	0.0	3.7
合 計	3.9	21.6	6.5	1.7	0.7	0.4	0.4	0.4	35.6	0.2	0.2	0.2	0.3	0.2	0.2	0.1	0.1	0.2	0.1	0.1	0.2	0.2	0.2	0.3	0.1	0.2	0.1	0.1	0.1	38.9	

DT2期

武田

(対象者数 16859 人)

(異常発生者数 5672 人)

発 現 日	0~7日							0~7日																												合 計
	0日	1日	2日	3日	4日	5日	6日	7日	小計	8日	9日	10日	11日	12日	13日	14日	15日	16日	17日	18日	19日	20日	21日	22日	23日	24日	25日	26日	27日	28日						
発 熱	27	72	44	25	20	17	14	16	235	24	12	9	7	9	7	7	7	8	9	9	5	9	8	16	11	13	6	7	9	4	431					
37.5℃以上 38.5℃未満	22	56	32	16	13	11	4	8	162	13	6	6	4	5	5	3	2	3	1	3	3	6	4	9	4	5	3	6	5	2	260					
38.5℃以上	5	16	12	9	7	6	10	8	73	11	6	3	3	4	2	4	5	5	8	6	2	3	4	7	7	8	3	1	4	2	171					
局所反応	525	3076	1120	213	69	18	10	16	5047	89	3	7	3	1	2	2			1			1		1	1		1		1	5160						
けいれん	37	1							38															1	1						40					
37.5℃未満	37	1							38																1						39					
37.5℃以上																								1							1					
嘔 吐	43	12	8	6	3	5	3	7	87		5	4	3	2	4	3	1	3	1	4	4	3	2	2	3	1	2	4	2		140					
下 痢	54	70	35	18	19	16	11	9	232	7	6	6	5	6	8	6	6	8	6	5	8	4	7	4	7	3	9	3	3	2	351					
せき鼻水	67	110	84	55	42	29	22	41	450	27	23	16	22	15	13	19	9	12	10	16	11	18	15	15	9	14	8	12	7	3	744					
合 計	753	3341	1291	317	153	85	60	89	6089	147	49	42	40	33	34	37	23	31	27	34	28	35	32	39	32	31	26	26	21	10	6866					

発 生 割 合	0~7日							0~7日																												合 計
	0日	1日	2日	3日	4日	5日	6日	7日	小計	8日	9日	10日	11日	12日	13日	14日	15日	16日	17日	18日	19日	20日	21日	22日	23日	24日	25日	26日	27日	28日						
発 熱	0.2	0.4	0.3	0.1	0.1	0.1	0.1	0.1	1.4	0.1	0.1	0.1	0.0	0.1	0.0	0.0	0.0	0.0	0.1	0.1	0.0	0.1	0.0	0.1	0.1	0.1	0.0	0.0	0.1	0.0	2.6					
37.5℃以上 38.5℃未満	0.1	0.3	0.2	0.1	0.1	0.1	0.0	0.0	1.0	0.1	0.0	0.0	0.0	0.0	0.0	0.0	0.0	0.0	0.0	0.0	0.0	0.0	0.0	0.1	0.0	0.0	0.0	0.0	0.0	0.0	1.5					
38.5℃以上	0.0	0.1	0.1	0.1	0.0	0.0	0.1	0.0	0.4	0.1	0.0	0.0	0.0	0.0	0.0	0.0	0.0	0.0	0.0	0.0	0.0	0.0	0.0	0.0	0.0	0.0	0.0	0.0	0.0	0.0	1.0					
局所反応	3.1	18.2	6.6	1.3	0.4	0.1	0.1	0.1	29.9	0.5	0.0	0.0	0.0	0.0	0.0	0.0			0.0			0.0		0.0	0.0		0.0		0.0	30.6						
けいれん	0.2	0.0							0.2																0.0	0.0										
37.5℃未満	0.2	0.0							0.2																	0.0										
37.5℃以上																									0.0											
嘔 吐	0.3	0.1	0.0	0.0	0.0	0.0	0.0	0.0	0.5		0.0	0.0	0.0	0.0	0.0	0.0	0.0	0.0	0.0	0.0	0.0	0.0	0.0	0.0	0.0	0.0	0.0	0.0	0.0	0.0	0.8					
下 痢	0.3	0.4	0.2	0.1	0.1	0.1	0.1	0.1	1.4	0.0	0.0	0.0	0.0	0.0	0.0	0.0	0.0	0.0	0.0	0.0	0.0	0.0	0.0	0.0	0.0	0.0	0.1	0.0	0.0	0.0	2.1					
せき鼻水	0.4	0.7	0.5	0.3	0.2	0.2	0.1	0.2	2.7	0.2	0.1	0.1	0.1	0.1	0.1	0.1	0.1	0.1	0.1	0.1	0.1	0.1	0.1	0.1	0.1	0.1	0.0	0.1	0.0	0.0	4.4					
合 計	4.5	19.8	7.7	1.9	0.9	0.5	0.4	0.5	36.1	0.9	0.3	0.2	0.2	0.2	0.2	0.2	0.1	0.2	0.2	0.2	0.2	0.2	0.2	0.2	0.2	0.2	0.2	0.2	0.1	0.1	40.7					

MR1期

阪大

(対象者数 28641 人)

(異常発生者数 6199 人)

発 現 日	0～7日							小計	8日～28日																												合 計
	0日	1日	2日	3日	4日	5日	6日		7日	8日	9日	10日	11日	12日	13日	14日	15日	16日	17日	18日	19日	20日	21日	22日	23日	24日	25日	26日	27日	28日							
発 熱	187	591	308	222	244	214	220	341	2327	428	406	230	122	92	94	100	89	97	84	86	63	95	84	64	77	65	67	59	49	46	4824						
37.5℃以上 38.5℃未満	73	289	132	93	79	60	72	126	924	143	144	83	43	33	41	28	29	39	26	25	18	26	19	22	19	26	15	20	15	11	1749						
38.5℃以上	114	302	176	129	165	154	148	215	1403	285	262	147	79	59	53	72	60	58	58	61	45	69	65	42	58	39	52	39	34	35	3075						
局所反応	64	374	162	36	23	11	12	38	720	23	26	8	7	4	6	5	5	5	3	1	1	1	2	1		1	1				820						
けいれん	1	3	3		5	4	2	5	23	7	8	3		1	3		2	1	5	1	3	5	6		1	1	2		4	1	77						
37.5℃未満		1						1	2																							3					
37.5℃以上	1	2	3		5	4	2	4	21	7	8	2		1	3		2	1	5	1	3	5	6		1	1	1		4	1	73						
蕁麻疹	15	49	39	32	32	30	22	29	248	28	30	44	32	16	18	8	11	12	4	10	9	15	8	8	7	9	7	10	6	6	546						
発 疹	24	81	64	54	47	48	43	72	433	61	95	89	44	30	35	32	24	16	26	16	19	16	18	16	16	19	16	11	14	8	1054						
リンパ節腫脹		5	6	7	11	7	4	14	54	6	6	5	7	4	1	1	6	4	6	5	1	4	2	3	1	3	5	1	2		127						
関節痛	4	2			1	1	1	4	13	1	1		1	1	2							1			1	1		1			23						
合 計	295	1105	582	351	363	315	304	503	3818	554	572	379	213	148	159	146	137	135	128	119	96	137	120	92	103	99	98	82	75	61	7471						

発 生 割 合	0～7日							小計	8日～28日																												合 計
	0日	1日	2日	3日	4日	5日	6日		7日	8日	9日	10日	11日	12日	13日	14日	15日	16日	17日	18日	19日	20日	21日	22日	23日	24日	25日	26日	27日	28日							
発 熱	0.7	2.1	1.1	0.8	0.9	0.7	0.8	1.2	8.1	1.5	1.4	0.8	0.4	0.3	0.3	0.3	0.3	0.3	0.3	0.3	0.2	0.3	0.3	0.2	0.3	0.2	0.2	0.2	0.2	0.2	16.8						
37.5℃以上 38.5℃未満	0.3	1.0	0.5	0.3	0.3	0.2	0.3	0.4	3.2	0.5	0.5	0.3	0.2	0.1	0.1	0.1	0.1	0.1	0.1	0.1	0.1	0.1	0.1	0.1	0.1	0.1	0.1	0.1	0.1	0.0	6.1						
38.5℃以上	0.4	1.1	0.6	0.5	0.6	0.5	0.5	0.8	4.9	1.0	0.9	0.5	0.3	0.2	0.2	0.3	0.2	0.2	0.2	0.2	0.2	0.2	0.1	0.2	0.1	0.2	0.1	0.1	0.1	10.7							
局所反応	0.2	1.3	0.6	0.1	0.1	0.0	0.0	0.1	2.5	0.1	0.1	0.0	0.0	0.0	0.0	0.0	0.0	0.0	0.0	0.0	0.0	0.0	0.0		0.0	0.0				2.9							
けいれん	0.0	0.0	0.0		0.0	0.0	0.0	0.0	0.1	0.0	0.0	0.0		0.0	0.0		0.0	0.0	0.0	0.0	0.0	0.0			0.0	0.0	0.0		0.0	0.0	0.3						
37.5℃未満		0.0						0.0	0.0																						0.0						
37.5℃以上	0.0	0.0	0.0		0.0	0.0	0.0	0.0	0.1	0.0	0.0	0.0		0.0	0.0		0.0	0.0	0.0	0.0	0.0	0.0		0.0	0.0	0.0		0.0	0.0	0.3							
蕁麻疹	0.1	0.2	0.1	0.1	0.1	0.1	0.1	0.1	0.9	0.1	0.1	0.2	0.1	0.1	0.1	0.0	0.0	0.0	0.0	0.0	0.0	0.1	0.0	0.0	0.0	0.0	0.0	0.0	0.0	0.0	1.9						
発 疹	0.1	0.3	0.2	0.2	0.2	0.2	0.2	0.3	1.5	0.2	0.3	0.3	0.2	0.1	0.1	0.1	0.1	0.1	0.1	0.1	0.1	0.1	0.1	0.1	0.1	0.1	0.1	0.0	0.0	0.0	3.7						
リンパ節腫脹		0.0	0.0	0.0	0.0	0.0	0.0	0.0	0.2	0.0	0.0	0.0	0.0	0.0	0.0	0.0	0.0	0.0	0.0	0.0	0.0	0.0	0.0	0.0	0.0	0.0	0.0	0.0	0.0	0.0	0.4						
関節痛	0.0	0.0			0.0	0.0	0.0	0.0	0.0	0.0	0.0		0.0	0.0	0.0							0.0			0.0	0.0		0.0			0.1						
合 計	1.0	3.9	2.0	1.2	1.3	1.1	1.1	1.8	13.3	1.9	2.0	1.3	0.7	0.5	0.6	0.5	0.5	0.5	0.4	0.4	0.3	0.5	0.4	0.3	0.4	0.3	0.3	0.3	0.3	0.2	26.1						

MR1期

第一三共

(対象者数 4881 人)

(異常発生者数 970 人)

発 現 日	0～7日							小計	0～7日																												合 計
	0日	1日	2日	3日	4日	5日	6日		7日	8日	9日	10日	11日	12日	13日	14日	15日	16日	17日	18日	19日	20日	21日	22日	23日	24日	25日	26日	27日	28日							
発 熱	34	107	36	35	47	38	49	47	393	28	32	19	13	9	10	18	19	13	19	11	11	11	10	7	9	9	9	8	5	13	676						
37.5℃以上 38.5℃未満	13	53	14	10	5	14	25	21	155	15	13	6	5	2	2	6	7	4	2	2	5	3	6		4	2	2	1	4	2	248						
38.5℃以上	19	54	22	25	42	24	24	26	236	13	19	13	8	7	8	12	12	9	17	9	6	8	4	7	5	7	7	7	1	11	426						
局所反応	20	87	24	6	2	2	2	3	146	2	4	8	4	1	1	1		1			1				1	1				1	172						
けいれん	1				1	1	2		5	1		2				2					1	1		1		1					14						
37.5℃未満	1								1																							1					
37.5℃以上					1	1	2		4	1		2				2					1	1		1							12						
蕁麻疹	5	3	3	1	4	5	6	9	36	7	6	2	4	4	4	2	2	1		2	1			2	1	1		3			78						
発 疹	7	8	9	4	3	8	3	15	57	9	14	12	3	7	2	4	7	2	1	2	2	4	2	1	3	1	3		1	2	139						
リンパ節腫脹	2	2	1		1	1	1	2	10	1	1	2	2	1	1	2	1								1		1				1	24					
関節痛	2					1	1		4			1								1												6					
合 計	71	207	73	46	58	56	64	76	651	48	57	46	26	22	18	29	29	17	21	15	16	16	12	11	15	13	13	11	6	17	1109						

発 生 割 合	0～7日							小計	0～7日																												合 計
	0日	1日	2日	3日	4日	5日	6日		7日	8日	9日	10日	11日	12日	13日	14日	15日	16日	17日	18日	19日	20日	21日	22日	23日	24日	25日	26日	27日	28日							
発 熱	0.7	2.2	0.7	0.7	1.0	0.8	1.0	1.0	8.1	0.6	0.7	0.4	0.3	0.2	0.2	0.4	0.4	0.3	0.4	0.2	0.2	0.2	0.2	0.1	0.2	0.2	0.2	0.2	0.1	0.3	13.8						
37.5℃以上 38.5℃未満	0.3	1.1	0.3	0.2	0.1	0.3	0.5	0.4	3.2	0.3	0.3	0.1	0.1	0.0	0.0	0.1	0.1	0.1	0.0	0.0	0.1	0.1	0.1		0.1	0.0	0.0	0.0	0.1	0.0	5.1						
38.5℃以上	0.4	1.1	0.5	0.5	0.9	0.5	0.5	0.5	4.8	0.3	0.4	0.3	0.2	0.1	0.2	0.2	0.2	0.3	0.2	0.1	0.2	0.1	0.1	0.1	0.1	0.1	0.1	0.0	0.2		8.7						
局所反応	0.4	1.8	0.5	0.1	0.0	0.0	0.0	0.1	3.0	0.0	0.1	0.2	0.1	0.0	0.0	0.0		0.0			0.0				0.0	0.0				0.0	3.5						
けいれん	0.0				0.0	0.0	0.0		0.1	0.0		0.0				0.0					0.0	0.0		0.0		0.0					0.3						
37.5℃未満	0.0								0.0																							0.0					
37.5℃以上					0.0	0.0	0.0		0.1	0.0		0.0				0.0					0.0	0.0		0.0							0.2						
蕁麻疹	0.1	0.1	0.1	0.0	0.1	0.1	0.1	0.2	0.7	0.1	0.1	0.0	0.1	0.1	0.1	0.0	0.0	0.0		0.0	0.0			0.0	0.0	0.0		0.1			1.6						
発 疹	0.1	0.2	0.2	0.1	0.1	0.2	0.1	0.3	1.2	0.2	0.3	0.2	0.1	0.1	0.0	0.1	0.1	0.0	0.0	0.0	0.0	0.1	0.0	0.0	0.1	0.0	0.1		0.0	0.0	2.8						
リンパ節腫脹	0.0	0.0	0.0		0.0	0.0	0.0	0.0	0.2	0.0	0.0	0.0	0.0	0.0	0.0	0.0									0.0		0.0				0.5						
関節痛	0.0					0.0	0.0		0.1			0.0									0.0											0.1					
合 計	1.5	4.2	1.5	0.9	1.2	1.1	1.3	1.6	13.3	1.0	1.2	0.9	0.5	0.5	0.4	0.6	0.6	0.3	0.4	0.3	0.3	0.3	0.2	0.2	0.3	0.3	0.3	0.2	0.1	0.3	22.7						

MR1期

武田

(対象者数 20133 人)

(異常発生者数 5096 人)

発 現 日	0～7日							小計	8日～28日																												合 計
	0日	1日	2日	3日	4日	5日	6日		7日	8日	9日	10日	11日	12日	13日	14日	15日	16日	17日	18日	19日	20日	21日	22日	23日	24日	25日	26日	27日	28日							
発 熱	170	394	209	210	193	246	230	376	2028	345	292	184	91	54	60	60	54	55	58	76	64	63	49	54	46	64	60	48	46	25	3876						
37.5℃以上 38.5℃未満	80	206	88	65	72	84	87	133	815	116	116	70	33	23	19	16	20	17	23	24	18	29	20	25	13	24	15	19	15	7	1477						
38.5℃以上	90	188	121	145	121	162	143	243	1213	229	176	114	58	31	41	44	34	38	35	52	46	34	29	29	33	40	45	29	31	18	2399						
局所反応	38	225	86	38	16	19	9	17	448	18	25	27	20	11	1	4	1		4	3		1	1	3		2	1	3		573							
けいれん	1	2	2		2	4	1	1	13	5	2	4	2	1		1	1	2	4	1	1	3	1	2		3		2	2	2	52						
37.5℃未満													1					1										1			3						
37.5℃以上	1	2	2		2	4	1	1	13	5	2	4	1	1		1	1	1	4	1	1	3	1	2		3		1	2	2	49						
蕁麻疹	9	34	35	26	32	32	27	30	225	33	42	47	41	29	8	16	9	12	7	3	12	8	7	5	8	5	3	2	2	1	525						
発 疹	15	55	51	47	40	46	48	60	362	81	88	99	71	46	21	35	21	13	18	24	17	19	19	13	15	9	14	11	8	9	1013						
リンパ節腫脹	4	3	6	2	5	4	8	17	49	17	17	17	7	4	2	7	2	2	1	1		4	2		3	1	2	3	1	1	143						
関節痛	4	5			1		2	1	13	2	1	1		1				1							1	1					21						
合 計	241	718	389	323	289	351	325	502	3138	501	467	379	232	146	92	123	88	85	92	108	94	98	79	77	73	85	80	69	59	38	6203						

発 生 割 合	0～7日							小計	8日～28日																												合 計
	0日	1日	2日	3日	4日	5日	6日		7日	8日	9日	10日	11日	12日	13日	14日	15日	16日	17日	18日	19日	20日	21日	22日	23日	24日	25日	26日	27日	28日							
発 熱	0.8	2.0	1.0	1.0	1.0	1.2	1.1	1.9	10.1	1.7	1.5	0.9	0.5	0.3	0.3	0.3	0.3	0.3	0.3	0.4	0.3	0.3	0.2	0.3	0.2	0.3	0.3	0.2	0.2	0.1	19.3						
37.5℃以上 38.5℃未満	0.4	1.0	0.4	0.3	0.4	0.4	0.4	0.7	4.0	0.6	0.6	0.3	0.2	0.1	0.1	0.1	0.1	0.1	0.1	0.1	0.1	0.1	0.1	0.1	0.1	0.1	0.1	0.1	0.1	0.0	7.3						
38.5℃以上	0.4	0.9	0.6	0.7	0.6	0.8	0.7	1.2	6.0	1.1	0.9	0.6	0.3	0.2	0.2	0.2	0.2	0.2	0.2	0.3	0.2	0.2	0.1	0.1	0.2	0.2	0.2	0.1	0.2	0.1	11.9						
局所反応	0.2	1.1	0.4	0.2	0.1	0.1	0.0	0.1	2.2	0.1	0.1	0.1	0.1	0.1	0.0	0.0	0.0		0.0	0.0		0.0	0.0	0.0		0.0	0.0	0.0		2.8							
けいれん	0.0	0.0	0.0		0.0	0.0	0.0	0.0	0.1	0.0	0.0	0.0	0.0	0.0		0.0	0.0	0.0	0.0	0.0	0.0	0.0	0.0		0.0		0.0	0.0	0.0	0.3							
37.5℃未満													0.0					0.0										0.0			0.0						
37.5℃以上	0.0	0.0	0.0		0.0	0.0	0.0	0.0	0.1	0.0	0.0	0.0	0.0	0.0		0.0	0.0	0.0	0.0	0.0	0.0	0.0	0.0		0.0		0.0	0.0	0.0	0.2							
蕁麻疹	0.0	0.2	0.2	0.1	0.2	0.2	0.1	0.1	1.1	0.2	0.2	0.2	0.2	0.1	0.0	0.1	0.0	0.1	0.0	0.0	0.1	0.0	0.0	0.0	0.0	0.0	0.0	0.0	0.0	0.0	2.6						
発 疹	0.1	0.3	0.3	0.2	0.2	0.2	0.2	0.3	1.8	0.4	0.4	0.5	0.4	0.2	0.1	0.2	0.1	0.1	0.1	0.1	0.1	0.1	0.1	0.1	0.1	0.0	0.1	0.1	0.0	5.0							
リンパ節腫脹	0.0	0.0	0.0	0.0	0.0	0.0	0.0	0.1	0.2	0.1	0.1	0.1	0.0	0.0	0.0	0.0	0.0	0.0	0.0			0.0	0.0		0.0	0.0	0.0	0.0	0.0	0.7							
関節痛	0.0	0.0			0.0		0.0	0.0	0.1	0.0	0.0	0.0		0.0											0.0	0.0					0.1						
合 計	1.2	3.6	1.9	1.6	1.4	1.7	1.6	2.5	15.6	2.5	2.3	1.9	1.2	0.7	0.5	0.6	0.4	0.4	0.5	0.5	0.5	0.5	0.4	0.4	0.4	0.4	0.4	0.3	0.3	0.2	30.8						

MR2期

阪大

(対象者数 21647 人)

(異常発生者数 2337 人)

発 現 日	0～7日							小計	8日～28日																												合 計
	0日	1日	2日	3日	4日	5日	6日		7日	8日	9日	10日	11日	12日	13日	14日	15日	16日	17日	18日	19日	20日	21日	22日	23日	24日	25日	26日	27日	28日							
発 熱	37	111	101	69	68	75	49	57	567	53	44	50	39	41	49	55	33	33	24	30	37	24	34	37	26	24	25	27	20	18	1290						
37.5℃以上 38.5℃未満	22	52	37	31	33	35	23	28	261	26	24	23	14	15	19	24	14	17	13	10	12	15	12	16	12	9	8	9	9	7	569						
38.5℃以上	15	59	64	38	35	40	26	29	306	27	20	27	25	26	30	31	19	16	11	20	25	9	22	21	14	15	17	18	11	11	721						
局所反応	50	313	132	23	12	8	5	5	548	1	2	3	2		2	1						1	1		1	1	1	2	2		568						
けいれん		1	1						2	1				1						1								1			6						
37.5℃未満										1																					1						
37.5℃以上		1	1						2				1							1								1			5						
蕁麻疹	4	13	24	9	10	6	8	5	79	2	7	9	7	6	5	11	2	1	5	1	2	5	4	1	1	2	5	4	3	2	164						
発 疹	1	18	17	11	13	8	7	7	82	8	3	11	7	6	1	8	4	5	3	6	3	6	8	2	2		3	4	2	2	176						
リンパ節腫脹	2	4	3	5	5	3	2	4	28	2	4	2	3	2	2	2			2	3	5	2	1	1	1	5	1	3	1	1	71						
関節痛	4	20	13	10	9	9	6	10	81	5	3	4	8	2	13	5	7	5	2	3	5	6	7	1	4	1	5	5	4	1	177						
合 計	98	480	291	127	117	109	77	88	1387	72	63	79	66	58	72	82	46	44	36	44	52	44	55	42	35	33	40	46	32	24	2452						

発 生 割 合	0～7日							小計	8日～28日																												合 計
	0日	1日	2日	3日	4日	5日	6日		7日	8日	9日	10日	11日	12日	13日	14日	15日	16日	17日	18日	19日	20日	21日	22日	23日	24日	25日	26日	27日	28日							
発 熱	0.2	0.5	0.5	0.3	0.3	0.3	0.2	0.3	2.6	0.2	0.2	0.2	0.2	0.2	0.2	0.3	0.2	0.2	0.1	0.1	0.2	0.1	0.2	0.2	0.1	0.1	0.1	0.1	0.1	0.1	6.0						
37.5℃以上 38.5℃未満	0.1	0.2	0.2	0.1	0.2	0.2	0.1	0.1	1.2	0.1	0.1	0.1	0.1	0.1	0.1	0.1	0.1	0.1	0.1	0.0	0.1	0.1	0.1	0.1	0.1	0.0	0.0	0.0	0.0	0.0	2.6						
38.5℃以上	0.1	0.3	0.3	0.2	0.2	0.2	0.1	0.1	1.4	0.1	0.1	0.1	0.1	0.1	0.1	0.1	0.1	0.1	0.1	0.1	0.1	0.1	0.1	0.1	0.1	0.1	0.1	0.1	0.1	0.1	3.3						
局所反応	0.2	1.4	0.6	0.1	0.1	0.0	0.0	0.0	2.5	0.0	0.0	0.0	0.0		0.0	0.0						0.0	0.0		0.0	0.0	0.0	0.0	0.0	2.6							
けいれん		0.0	0.0						0.0	0.0				0.0						0.0								0.0		0.0							
37.5℃未満										0.0																					0.0						
37.5℃以上		0.0	0.0						0.0				0.0							0.0								0.0			0.0						
蕁麻疹	0.0	0.1	0.1	0.0	0.0	0.0	0.0	0.0	0.4	0.0	0.0	0.0	0.0	0.0	0.1	0.0	0.0	0.0	0.0	0.0	0.0	0.0	0.0	0.0	0.0	0.0	0.0	0.0	0.0	0.0	0.8						
発 疹	0.0	0.1	0.1	0.1	0.1	0.0	0.0	0.0	0.4	0.0	0.0	0.1	0.0	0.0	0.0	0.0	0.0	0.0	0.0	0.0	0.0	0.0	0.0	0.0		0.0	0.0	0.0	0.0	0.8							
リンパ節腫脹	0.0	0.0	0.0	0.0	0.0	0.0	0.0	0.0	0.1	0.0	0.0	0.0	0.0	0.0	0.0				0.0	0.0	0.0	0.0	0.0	0.0	0.0	0.0	0.0	0.0	0.0	0.0	0.3						
関節痛	0.0	0.1	0.1	0.0	0.0	0.0	0.0	0.0	0.4	0.0	0.0	0.0	0.0	0.0	0.1	0.0	0.0	0.0	0.0	0.0	0.0	0.0	0.0	0.0	0.0	0.0	0.0	0.0	0.0	0.0	0.8						
合 計	0.5	2.2	1.3	0.6	0.5	0.5	0.4	0.4	6.4	0.3	0.3	0.4	0.3	0.3	0.3	0.4	0.2	0.2	0.2	0.2	0.2	0.2	0.3	0.2	0.2	0.2	0.2	0.2	0.1	0.1	11.3						

MR2期

武田

(対象者数 15371 人)

(異常発生者数 1596 人)

発 現 日	0～7日							小計	0～7日																												合 計
	0日	1日	2日	3日	4日	5日	6日		7日	8日	9日	10日	11日	12日	13日	14日	15日	16日	17日	18日	19日	20日	21日	22日	23日	24日	25日	26日	27日	28日							
発 熱	34	92	56	59	49	46	30	46	412	30	32	38	42	34	28	38	17	32	34	27	21	28	27	28	17	37	23	10	15	9	979						
37.5℃以上 38.5℃未満	19	47	25	23	19	18	10	13	174	10	10	15	17	20	9	6	9	9	10	9	8	16	9	15	7	11	9	1	7	1	382						
38.5℃以上	15	45	31	36	30	28	20	33	238	20	22	23	25	14	19	32	8	23	24	18	13	12	18	13	10	26	14	9	8	8	597						
局所反応	32	191	51	15	4	2	2	3	300	2		2		2			1			1											308						
けいれん							1		1	1						1				1				2							6						
37.5℃未満										1										1				1							3						
37.5℃以上							1		1							1								1							3						
蕁麻疹	6	14	11	12	3	7	6	1	60	5	7	3	5	4	1	6	1	8	2	2	2	2	2	4	1	3	1	2	2		123						
発 疹	6	11	9	9	8	14	12	9	78	4	8	7	5	6	4	7	6	5	4	2	2	2	2	2		2	2	2		1	151						
リンパ節腫脹	1	5	5	4	3	5	6	3	32	4	3	2		2	4	5	4	2	3	1	1	3	3	2	1	3		1	1	1	78						
関節痛	10	18	10	10	5	6	4	7	70	3	6	8	4	6	2	3	5	6	3	2	2	6	3	1		3	2	3	2	1	141						
合 計	89	331	142	109	72	80	61	69	953	49	56	60	56	54	39	60	34	53	46	36	28	41	37	39	19	48	28	18	20	12	1786						

発 生 割 合	0～7日							小計	0～7日																												合 計
	0日	1日	2日	3日	4日	5日	6日		7日	8日	9日	10日	11日	12日	13日	14日	15日	16日	17日	18日	19日	20日	21日	22日	23日	24日	25日	26日	27日	28日							
発 熱	0.2	0.6	0.4	0.4	0.3	0.3	0.2	0.3	2.7	0.2	0.2	0.2	0.3	0.2	0.2	0.2	0.1	0.2	0.2	0.2	0.1	0.2	0.2	0.2	0.1	0.2	0.1	0.1	0.1	0.1	6.4						
37.5℃以上 38.5℃未満	0.1	0.3	0.2	0.1	0.1	0.1	0.1	0.1	1.1	0.1	0.1	0.1	0.1	0.1	0.1	0.0	0.1	0.1	0.1	0.1	0.1	0.1	0.1	0.1	0.0	0.1	0.1	0.0	0.0	0.0	2.5						
38.5℃以上	0.1	0.3	0.2	0.2	0.2	0.2	0.1	0.2	1.5	0.1	0.1	0.1	0.2	0.1	0.1	0.2	0.1	0.1	0.2	0.1	0.1	0.1	0.1	0.1	0.1	0.2	0.1	0.1	0.1	3.9							
局所反応	0.2	1.2	0.3	0.1	0.0	0.0	0.0	0.0	2.0	0.0		0.0		0.0			0.0			0.0										2.0							
けいれん							0.0		0.0	0.0						0.0				0.0				0.0							0.0						
37.5℃未満										0.0										0.0					0.0						0.0						
37.5℃以上							0.0		0.0							0.0									0.0						0.0						
蕁麻疹	0.0	0.1	0.1	0.1	0.0	0.0	0.0	0.0	0.4	0.0	0.0	0.0	0.0	0.0	0.0	0.0	0.1	0.0	0.0	0.0	0.0	0.0	0.0	0.0	0.0	0.0	0.0	0.0	0.0	0.0	0.8						
発 疹	0.0	0.1	0.1	0.1	0.1	0.1	0.1	0.1	0.5	0.0	0.1	0.0	0.0	0.0	0.0	0.0	0.0	0.0	0.0	0.0	0.0	0.0	0.0	0.0		0.0	0.0	0.0		1.0							
リンパ節腫脹	0.0	0.0	0.0	0.0	0.0	0.0	0.0	0.0	0.2	0.0	0.0	0.0		0.0	0.0	0.0	0.0	0.0	0.0	0.0	0.0	0.0	0.0	0.0	0.0	0.0		0.0	0.0	0.0	0.5						
関節痛	0.1	0.1	0.1	0.1	0.0	0.0	0.0	0.0	0.5	0.0	0.0	0.1	0.0	0.0	0.0	0.0	0.0	0.0	0.0	0.0	0.0	0.0	0.0		0.0	0.0	0.0	0.0	0.0	0.0	0.9						
合 計	0.6	2.2	0.9	0.7	0.5	0.5	0.4	0.4	6.2	0.3	0.4	0.4	0.4	0.4	0.3	0.4	0.2	0.3	0.3	0.2	0.2	0.3	0.2	0.3	0.1	0.3	0.2	0.1	0.1	0.1	11.6						

MR2期

第一三共

(対象者数 3646 人)

(異常発生者数 302 人)

発 現 日	0~7日							小計	0~7日																												合 計
	0日	1日	2日	3日	4日	5日	6日		7日	8日	9日	10日	11日	12日	13日	14日	15日	16日	17日	18日	19日	20日	21日	22日	23日	24日	25日	26日	27日	28日							
発 熱	7	15	13	9	8	3	9	8	72	4	9	8	2	5	4	3	7	11	8	5		6	6	5	5	2	1	4	5	5	177						
37.5℃以上 38.5℃未満	4	7	5	2	6	1	3	3	31	2	3	2	1	4	1		4	4	1	3		2	4	2	1	2		1	1	1	70						
38.5℃以上	3	8	8	7	2	2	6	5	41	2	6	6	1	1	3	3	3	7	7	2		4	2	3	4		1	3	4	4	107						
局所反応	12	31	11	1			1	1	57					2				1										1		1	62						
けいれん	5								5										1												6						
37.5℃未満	5								5																						5						
37.5℃以上																			1												1						
蕁麻疹	6	2	2	2	3	1	1		17	2	2	2		1				1	1	2			1	2				1	1	3	36						
発 疹	5	1	1	2	2		1	4	16	1		1	1			2		2			2		2		1	1	2				31						
リンパ節腫脹	5						1		6	1		1		3			1						1							1	14						
関節痛	10	2		3			1	6	22	2	2	4			1	1		1	1						1			1			36						
合 計	50	51	27	17	13	4	14	19	195	10	13	16	3	11	5	6	8	16	11	7	2	6	10	7	7	3	3	7	6	10	362						

発 生 割 合	0~7日							小計	0~7日																												合 計
	0日	1日	2日	3日	4日	5日	6日		7日	8日	9日	10日	11日	12日	13日	14日	15日	16日	17日	18日	19日	20日	21日	22日	23日	24日	25日	26日	27日	28日							
発 熱	0.2	0.4	0.4	0.2	0.2	0.1	0.2	0.2	2.0	0.1	0.2	0.2	0.1	0.1	0.1	0.1	0.2	0.3	0.2	0.1		0.2	0.2	0.1	0.1	0.1	0.0	0.1	0.1	0.1	4.9						
37.5℃以上 38.5℃未満	0.1	0.2	0.1	0.1	0.2	0.0	0.1	0.1	0.9	0.1	0.1	0.1	0.0	0.1	0.0		0.1	0.1	0.0	0.1		0.1	0.1	0.1	0.0	0.1		0.0	0.0	0.0	1.9						
38.5℃以上	0.1	0.2	0.2	0.2	0.1	0.1	0.2	0.1	1.1	0.1	0.2	0.2	0.0	0.0	0.1	0.1	0.1	0.2	0.2	0.1		0.1	0.1	0.1	0.1		0.0	0.1	0.1	0.1	2.9						
局所反応	0.3	0.9	0.3	0.0			0.0	0.0	1.6					0.1				0.0										0.0		0.0	1.7						
けいれん	0.1								0.1											0.0											0.2						
37.5℃未満	0.1								0.1																						0.1						
37.5℃以上																				0.0											0.0						
蕁麻疹	0.2	0.1	0.1	0.1	0.1	0.0	0.0		0.5	0.1	0.1	0.1		0.0				0.0	0.0	0.1			0.0	0.1				0.0	0.0	0.1	1.0						
発 疹	0.1	0.0	0.0	0.1	0.1		0.0	0.1	0.4	0.0		0.0	0.0			0.1		0.1			0.1		0.1		0.0	0.0	0.1				0.9						
リンパ節腫脹	0.1						0.0		0.2	0.0		0.0		0.1			0.0						0.0							0.0	0.4						
関節痛	0.3	0.1		0.1			0.0	0.2	0.6	0.1	0.1	0.1			0.0	0.0		0.0	0.0						0.0			0.0			1.0						
合 計	1.4	1.4	0.7	0.5	0.4	0.1	0.4	0.5	5.3	0.3	0.4	0.4	0.1	0.3	0.1	0.2	0.2	0.4	0.3	0.2	0.1	0.2	0.3	0.2	0.2	0.1	0.1	0.2	0.2	0.3	9.9						

日本脳炎1期初回1回目

阪大

(対象者数 16654 人)

(異常発生者数 2387 人)

発 現 日	0～7日							小計	8日～28日																												合 計
	0日	1日	2日	3日	4日	5日	6日		7日	8日	9日	10日	11日	12日	13日	14日	15日	16日	17日	18日	19日	20日	21日	22日	23日	24日	25日	26日	27日	28日							
発 熱	341	596	132	52	44	44	44	55	1308	53	28	45	30	34	27	27	22	28	23	27	24	26	17	25	27	25	18	30	21	17	1882						
37.5℃以上 38.5℃未満	130	334	71	15	18	17	14	21	620	24	12	14	12	8	10	7	7	14	11	9	5	9	7	9	12	8	9	13	11	9	840						
38.5℃以上	211	262	61	37	26	27	30	34	688	29	16	31	18	26	17	20	15	14	12	18	19	17	10	16	15	17	9	17	10	8	1042						
局所反応	91	231	86	30	9	6	3	5	461	3	4	3	1	5		2	3	3	4	3	1		1	2			1	2	3	502							
けいれん	23	3						1	27	1								1			1			2			1	1		34							
37.5℃未満	18								18																						18						
37.5℃以上	5	3						1	9	1							1				1			2			1	1		16							
蕁麻疹	35	25	12	10	12	3	4	2	103	4	5	3	1	5	5	1	5	3	3	2	3	1	1	3	3	1	3	2	6	3	166						
発 疹	23	19	17	16	8	6	4	4	97	9	6	3	6	4	4	6	6	6	7	3	2	3	4	7	2	3	5	4	5	2	194						
合 計	513	874	247	108	73	59	55	67	1996	70	43	54	38	48	36	36	36	41	37	35	31	30	23	39	32	29	27	38	34	25	2778						

発 生 割 合	0～7日							小計	8日～28日																												合 計
	0日	1日	2日	3日	4日	5日	6日		7日	8日	9日	10日	11日	12日	13日	14日	15日	16日	17日	18日	19日	20日	21日	22日	23日	24日	25日	26日	27日	28日							
発 熱	2.0	3.6	0.8	0.3	0.3	0.3	0.3	0.3	7.9	0.3	0.2	0.3	0.2	0.2	0.2	0.2	0.1	0.2	0.1	0.2	0.1	0.2	0.1	0.2	0.2	0.2	0.1	0.2	0.1	0.1	11.3						
37.5℃以上 38.5℃未満	0.8	2.0	0.4	0.1	0.1	0.1	0.1	0.1	3.7	0.1	0.1	0.1	0.1	0.0	0.1	0.0	0.0	0.1	0.1	0.1	0.0	0.1	0.0	0.1	0.1	0.0	0.1	0.1	0.1	0.1	5.0						
38.5℃以上	1.3	1.6	0.4	0.2	0.2	0.2	0.2	0.2	4.1	0.2	0.1	0.2	0.1	0.2	0.1	0.1	0.1	0.1	0.1	0.1	0.1	0.1	0.1	0.1	0.1	0.1	0.1	0.1	0.1	0.0	6.3						
局所反応	0.5	1.4	0.5	0.2	0.1	0.0	0.0	0.0	2.8	0.0	0.0	0.0	0.0	0.0		0.0	0.0	0.0	0.0	0.0	0.0		0.0	0.0			0.0	0.0	0.0	3.0							
けいれん	0.1	0.0						0.0	0.2	0.0								0.0			0.0			0.0			0.0	0.0		0.2							
37.5℃未満	0.1								0.1																						0.1						
37.5℃以上	0.0	0.0						0.0	0.1	0.0							0.0				0.0			0.0			0.0	0.0		0.1							
蕁麻疹	0.2	0.2	0.1	0.1	0.1	0.0	0.0	0.0	0.6	0.0	0.0	0.0	0.0	0.0	0.0	0.0	0.0	0.0	0.0	0.0	0.0	0.0	0.0	0.0	0.0	0.0	0.0	0.0	0.0	0.0	1.0						
発 疹	0.1	0.1	0.1	0.1	0.0	0.0	0.0	0.0	0.6	0.1	0.0	0.0	0.0	0.0	0.0	0.0	0.0	0.0	0.0	0.0	0.0	0.0	0.0	0.0	0.0	0.0	0.0	0.0	0.0	0.0	1.2						
合 計	3.1	5.2	1.5	0.6	0.4	0.4	0.3	0.4	12.0	0.4	0.3	0.3	0.2	0.3	0.2	0.2	0.2	0.2	0.2	0.2	0.2	0.2	0.1	0.2	0.2	0.2	0.2	0.2	0.2	0.2	16.7						

日本脳炎1期追加

KMB

(対象者数 10857 人)

(異常発生者数 1541 人)

発 現 日	0~7日							小計	0~7日																												合 計
	0日	1日	2日	3日	4日	5日	6日		7日	8日	9日	10日	11日	12日	13日	14日	15日	16日	17日	18日	19日	20日	21日	22日	23日	24日	25日	26日	27日	28日							
発 熱	62	152	69	29	28	21	16	28	405	30	21	12	24	18	21	31	16	10	12	16	12	13	18	11	15	16	12	13	10	8	744						
37.5℃以上 38.5℃未満	21	81	33	13	8	11	7	5	179	8	11	5	9	5	6	14	3	4	5	8	3	5	2	6	5	4	5	6	4	5	302						
38.5℃以上	41	71	36	16	20	10	9	23	226	22	10	7	15	13	15	17	13	6	7	8	9	8	16	5	10	12	7	7	6	3	442						
局所反応	54	192	69	21	4	3		1	344	1	2	1	1	1		2		1	1	1										1	356						
けいれん			1	1				1	4	1	1	1																	1	8							
37.5℃未満											1																				1						
37.5℃以上			1	1				1	4	1		1																	1	7							
蕁麻疹	9	12	2	2	4	1	3	3	36	7	4	2	2		3	1		1	2	2		1	1		1		2	2	1	68							
発 疹	5	7	11	5	3	1	6	4	42	4	2	4	5	2	1	1		2	1	4	1	2	2	1		1	2	1	1	79							
合 計	130	363	152	58	39	26	26	37	831	43	30	20	32	21	25	35	16	14	16	23	13	16	21	12	16	17	16	14	14	10	1255						

発 生 割 合	0~7日							小計	0~7日																												合 計
	0日	1日	2日	3日	4日	5日	6日		7日	8日	9日	10日	11日	12日	13日	14日	15日	16日	17日	18日	19日	20日	21日	22日	23日	24日	25日	26日	27日	28日							
発 熱	0.6	1.4	0.6	0.3	0.3	0.2	0.1	0.3	3.7	0.3	0.2	0.1	0.2	0.2	0.2	0.3	0.1	0.1	0.1	0.1	0.1	0.1	0.2	0.1	0.1	0.1	0.1	0.1	0.1	0.1	6.9						
37.5℃以上 38.5℃未満	0.2	0.7	0.3	0.1	0.1	0.1	0.1	0.0	1.6	0.1	0.1	0.0	0.1	0.0	0.1	0.1	0.0	0.0	0.0	0.1	0.0	0.0	0.0	0.1	0.0	0.0	0.0	0.1	0.0	0.0	2.8						
38.5℃以上	0.4	0.7	0.3	0.1	0.2	0.1	0.1	0.2	2.1	0.2	0.1	0.1	0.1	0.1	0.1	0.2	0.1	0.1	0.1	0.1	0.1	0.1	0.1	0.0	0.1	0.1	0.1	0.1	0.1	0.0	4.1						
局所反応	0.5	1.8	0.6	0.2	0.0	0.0		0.0	3.2	0.0	0.0	0.0	0.0	0.0		0.0		0.0	0.0	0.0									0.0	3.3							
けいれん			0.0	0.0				0.0	0.0	0.0	0.0	0.0																	0.0	0.1							
37.5℃未満											0.0																			0.0							
37.5℃以上			0.0	0.0				0.0	0.0	0.0		0.0																	0.0	0.1							
蕁麻疹	0.1	0.1	0.0	0.0	0.0	0.0	0.0	0.0	0.3	0.1	0.0	0.0	0.0		0.0	0.0		0.0	0.0	0.0		0.0	0.0		0.0		0.0	0.0	0.0	0.6							
発 疹	0.0	0.1	0.1	0.0	0.0	0.0	0.1	0.0	0.4	0.0	0.0	0.0	0.0	0.0	0.0	0.0		0.0	0.0	0.0	0.0	0.0	0.0	0.0		0.0	0.0	0.0	0.0	0.7							
合 計	1.2	3.3	1.4	0.5	0.4	0.2	0.2	0.3	7.7	0.4	0.3	0.2	0.3	0.2	0.2	0.3	0.1	0.1	0.1	0.2	0.1	0.1	0.2	0.1	0.1	0.2	0.1	0.1	0.1	11.6							

日本脳炎1期初回2回目

阪大

(対象者数 11717 人)

(異常発生者数 1294 人)

発 現 日	0～7日							小計	8日～28日																												合 計
	0日	1日	2日	3日	4日	5日	6日		7日	8日	9日	10日	11日	12日	13日	14日	15日	16日	17日	18日	19日	20日	21日	22日	23日	24日	25日	26日	27日	28日							
発 熱	84	127	65	41	45	31	28	35	456	30	30	31	22	29	21	30	31	15	20	39	18	24	19	15	21	17	14	15	20	11	928						
37.5℃以上 38.5℃未満	35	77	25	12	20	13	17	13	212	9	8	9	6	7	8	8	14	5	7	10	8	9	10	6	4	8	6	7	5	4	370						
38.5℃以上	49	50	40	29	25	18	11	22	244	21	22	22	16	22	13	22	17	10	13	29	10	15	9	9	17	9	8	8	15	7	558						
局所反応	55	140	73	20	4	4	2	1	299		1		1	1		1	1	1			1	2		1				1		2	312						
けいれん	16	2	1						19	2			1			1		1			1				2						27						
37.5℃未満	15	1							16							1															17						
37.5℃以上	1	1	1						3	2			1					1			1				2						10						
蕁麻疹	25	9	10	5	3	9	3	4	68	5	3	2	2	3	3	1	3	3	3	1	3		4	5	2	1	3	2	2	2	121						
発 疹	22	9	12	3	3	5	3	3	60	2	1	2	2	2	4	2	2	5	5	3	5	1	2	2	1	3	2	1	2	1	110						
合 計	202	287	161	69	55	49	36	43	902	39	35	35	28	35	28	35	37	25	28	43	28	27	25	23	26	21	19	19	24	16	1498						

発 生 割 合	0～7日							小計	8日～28日																												合 計
	0日	1日	2日	3日	4日	5日	6日		7日	8日	9日	10日	11日	12日	13日	14日	15日	16日	17日	18日	19日	20日	21日	22日	23日	24日	25日	26日	27日	28日							
発 熱	0.7	1.1	0.6	0.3	0.4	0.3	0.2	0.3	3.9	0.3	0.3	0.3	0.2	0.2	0.2	0.3	0.3	0.1	0.2	0.3	0.2	0.2	0.2	0.1	0.2	0.1	0.1	0.1	0.1	0.1	7.9						
37.5℃以上 38.5℃未満	0.3	0.7	0.2	0.1	0.2	0.1	0.1	0.1	1.8	0.1	0.1	0.1	0.1	0.1	0.1	0.1	0.0	0.1	0.1	0.1	0.1	0.1	0.1	0.1	0.0	0.1	0.1	0.1	0.0	0.0	3.2						
38.5℃以上	0.4	0.4	0.3	0.2	0.2	0.2	0.1	0.2	2.1	0.2	0.2	0.2	0.1	0.2	0.1	0.2	0.1	0.1	0.1	0.2	0.1	0.1	0.1	0.1	0.1	0.1	0.1	0.1	0.1	0.1	4.8						
局所反応	0.5	1.2	0.6	0.2	0.0	0.0	0.0	0.0	2.6		0.0		0.0	0.0		0.0	0.0	0.0			0.0	0.0		0.0				0.0		0.0	2.7						
けいれん	0.1	0.0	0.0						0.2	0.0			0.0			0.0		0.0					0.0			0.0					0.2						
37.5℃未満	0.1	0.0							0.1							0.0															0.1						
37.5℃以上	0.0	0.0	0.0						0.0	0.0			0.0					0.0							0.0						0.1						
蕁麻疹	0.2	0.1	0.1	0.0	0.0	0.1	0.0	0.0	0.6	0.0	0.0	0.0	0.0	0.0	0.0	0.0	0.0	0.0	0.0	0.0	0.0		0.0	0.0	0.0	0.0	0.0	0.0	0.0	0.0	1.0						
発 疹	0.2	0.1	0.1	0.0	0.0	0.0	0.0	0.0	0.5	0.0	0.0	0.0	0.0	0.0	0.0	0.0	0.0	0.0	0.0	0.0	0.0	0.0	0.0	0.0	0.0	0.0	0.0	0.0	0.0	0.0	0.9						
合 計	1.7	2.4	1.4	0.6	0.5	0.4	0.3	0.4	7.7	0.3	0.3	0.3	0.2	0.3	0.2	0.3	0.3	0.2	0.2	0.4	0.2	0.2	0.2	0.2	0.2	0.2	0.2	0.2	0.2	0.1	12.8						

日本脳炎1期追加

KMB

(対象者数 7657 人)

(異常発生者数 1009 人)

発 現 日	0~7日							小計	8日~28日																		合 計				
	0日	1日	2日	3日	4日	5日	6日		7日	8日	9日	10日	11日	12日	13日	14日	15日	16日	17日	18日	19日	20日	21日	22日	23日	24日		25日	26日	27日	28日
発 熱	33	55	44	28	33	28	17	26	264	20	11	19	15	15	13	18	14	13	14	13	13	14	10	10	6	11	12	14	7	5	531
37.5°C以上 38.5°C未満	17	24	20	9	14	10	7	11	112	9	5	3	7	7	7	5	3	1	3	2	6	1	3	6	4	4	1	4	5	198	
38.5°C以上	16	31	24	19	19	18	10	15	152	11	6	16	8	8	6	13	11	12	11	11	7	13	7	4	2	7	11	10	2	5	333
局所反応	74	224	63	15	5	3	3	2	389	1		1		2	1	1										2	1	1		399	
けいれん			3						3								1													4	
37.5°C未満																															
37.5°C以上			3						3							1														4	
蕁麻疹	3	8	3	4	6	2	2		28	2	1	2		3	2	2	1			2	2	1	2	1	1	1	1	2	1	1	55
発 疹	4	6	5	2	3	2	1	4	27	1		2	2	1	2	4	2	3	3	4		2	1	1	2	1	1	1	1	61	
合 計	114	293	118	49	47	35	23	32	711	24	12	24	17	21	18	25	18	16	17	19	15	17	13	12	9	15	16	17	9	5	1050

発 生 割 合	0~7日							小計	8日~28日																		合 計				
	0日	1日	2日	3日	4日	5日	6日		7日	8日	9日	10日	11日	12日	13日	14日	15日	16日	17日	18日	19日	20日	21日	22日	23日	24日		25日	26日	27日	28日
発 熱	0.4	0.7	0.6	0.4	0.4	0.4	0.2	0.3	3.4	0.3	0.1	0.2	0.2	0.2	0.2	0.2	0.2	0.2	0.2	0.2	0.2	0.2	0.1	0.1	0.1	0.1	0.2	0.2	0.1	0.1	6.9
37.5°C以上 38.5°C未満	0.2	0.3	0.3	0.1	0.2	0.1	0.1	0.1	1.5	0.1	0.1	0.0	0.1	0.1	0.1	0.1	0.0	0.0	0.0	0.0	0.1	0.0	0.0	0.1	0.1	0.1	0.0	0.1	0.1		2.6
38.5°C以上	0.2	0.4	0.3	0.2	0.2	0.2	0.1	0.2	2.0	0.1	0.1	0.2	0.1	0.1	0.1	0.2	0.1	0.2	0.1	0.1	0.1	0.2	0.1	0.1	0.0	0.1	0.1	0.1	0.0	0.1	4.3
局所反応	1.0	2.9	0.8	0.2	0.1	0.0	0.0	0.0	5.1	0.0		0.0		0.0	0.0	0.0										0.0	0.0	0.0		5.2	
けいれん			0.0						0.0								0.0														0.1
37.5°C未満																															
37.5°C以上			0.0						0.0							0.0															0.1
蕁麻疹	0.0	0.1	0.0	0.1	0.1	0.0	0.0		0.4	0.0	0.0	0.0		0.0	0.0	0.0				0.0	0.0	0.0	0.0	0.0	0.0	0.0	0.0	0.0	0.0	0.0	0.7
発 疹	0.1	0.1	0.1	0.0	0.0	0.0	0.0	0.1	0.4	0.0		0.0	0.0	0.0	0.1	0.0	0.0	0.0	0.1		0.0	0.0	0.0	0.0	0.0	0.0	0.0	0.0	0.0	0.0	0.8
合 計	1.5	3.8	1.5	0.6	0.6	0.5	0.3	0.4	9.3	0.3	0.2	0.3	0.2	0.3	0.2	0.3	0.2	0.2	0.2	0.2	0.2	0.2	0.2	0.2	0.1	0.2	0.2	0.2	0.1	0.1	13.7

日本脳炎1期追加

阪大

(対象者数 11317 人)

(異常発症者数 978 人)

発 現 日	0～7日							小計	8日～28日																												合 計
	0日	1日	2日	3日	4日	5日	6日		7日	8日	9日	10日	11日	12日	13日	14日	15日	16日	17日	18日	19日	20日	21日	22日	23日	24日	25日	26日	27日	28日							
発 熱	36	105	44	32	27	23	18	23	308	24	17	20	22	21	20	17	19	24	14	14	23	15	13	18	13	19	13	12	6	3	655						
37.5℃以上 38.5℃未満	17	56	14	12	15	7	6	10	137	11	9	7	5	9	8	8	9	12	1	6	6	1	6	7	3	5	3	5	1	1	260						
38.5℃以上	19	49	30	20	12	16	12	13	171	13	8	13	17	12	12	9	10	12	13	8	17	14	7	11	10	14	10	7	5	2	395						
局所反応	42	168	62	14	5	5	2	2	300	2				1		1		1							1						306						
けいれん	1			1	2		1	1	6											1			1								8						
37.5℃未満	1								1																						1						
37.5℃以上				1	2			1	4											1			1								6						
蕁麻疹	2	12	5	4	4	1	3	3	34	1	2	3	2	1		5	3		2	4			1	1		3		1	1	64							
発 疹	4	9	9	2	2	6	3	1	36	2	2	3	1	5		1	5	1		2	3			1			2	2	2	3	71						
合 計	85	294	120	53	40	35	27	30	684	29	21	26	25	28	20	24	27	26	16	21	26	15	15	20	14	22	15	15	9	6	1104						

発 生 割 合	0～7日							小計	8日～28日																												合 計
	0日	1日	2日	3日	4日	5日	6日		7日	8日	9日	10日	11日	12日	13日	14日	15日	16日	17日	18日	19日	20日	21日	22日	23日	24日	25日	26日	27日	28日							
発 熱	0.3	0.9	0.4	0.3	0.2	0.2	0.2	0.2	2.7	0.2	0.2	0.2	0.2	0.2	0.2	0.2	0.2	0.2	0.1	0.1	0.2	0.1	0.1	0.2	0.1	0.2	0.1	0.1	0.0	5.8							
37.5℃以上 38.5℃未満	0.2	0.5	0.1	0.1	0.1	0.1	0.1	0.1	1.2	0.1	0.1	0.1	0.0	0.1	0.1	0.1	0.1	0.1	0.0	0.1	0.1	0.0	0.1	0.1	0.0	0.0	0.0	0.0	0.0	2.3							
38.5℃以上	0.2	0.4	0.3	0.2	0.1	0.1	0.1	0.1	1.5	0.1	0.1	0.1	0.2	0.1	0.1	0.1	0.1	0.1	0.1	0.1	0.2	0.1	0.1	0.1	0.1	0.1	0.1	0.1	0.0	3.5							
局所反応	0.4	1.5	0.5	0.1	0.0	0.0	0.0	0.0	2.7	0.0				0.0		0.0		0.0							0.0					2.7							
けいれん	0.0			0.0	0.0		0.0	0.0	0.1											0.0			0.0								0.1						
37.5℃未満	0.0								0.0																						0.0						
37.5℃以上				0.0	0.0			0.0	0.0											0.0			0.0								0.1						
蕁麻疹	0.0	0.1	0.0	0.0	0.0	0.0	0.0	0.0	0.3	0.0	0.0	0.0	0.0	0.0		0.0	0.0		0.0	0.0			0.0	0.0		0.0	0.0	0.0	0.0	0.6							
発 疹	0.0	0.1	0.1	0.0	0.0	0.1	0.0	0.0	0.3	0.0	0.0	0.0	0.0	0.0		0.0	0.0	0.0		0.0	0.0			0.0			0.0	0.0	0.0	0.6							
合 計	0.8	2.6	1.1	0.5	0.4	0.3	0.2	0.3	6.0	0.3	0.2	0.2	0.2	0.2	0.2	0.2	0.2	0.2	0.1	0.2	0.2	0.1	0.1	0.2	0.1	0.2	0.1	0.1	0.1	9.8							

日本脳炎1期追加

武田

(対象者数 7863 人)

(異常発生者数 1138 人)

発 現 日	0~7日							小計	8日~28日																		合 計				
	0日	1日	2日	3日	4日	5日	6日		7日	8日	9日	10日	11日	12日	13日	14日	15日	16日	17日	18日	19日	20日	21日	22日	23日	24日		25日	26日	27日	28日
発 熱	31	84	59	37	34	33	18	28	324	38	31	21	26	18	21	28	18	23	12	15	15	15	16	15	13	12	12	17	10	11	711
37.5℃以上 38.5℃未満	14	48	27	15	12	18	9	9	152	9	10	7	9	3	5	11	8	8	4	7	4	9	2	9	4	5	5	9	2	4	286
38.5℃以上	17	36	32	22	22	15	9	19	172	29	21	14	17	15	16	17	10	15	8	8	11	6	14	6	9	7	7	8	8	7	425
局所反応	62	207	85	18	5	2	1	1	381	2	1	1		1		1														1	390
けいれん	1		1	1					3	1	1	1																			6
37.5℃未満											1																				1
37.5℃以上	1		1	1					3	1		1																			5
蕁麻疹	4	11	5	3	6	2	5	6	42	7	3	2	2	2	2	2	1	1	2	1				1	1		2	1	2	1	75
発 疹	3	2	8	4		3	5	4	29	2	2	4	3	5	2	2	1	3	1	3	1	3	2		2	2	3	4	1	2	77
合 計	101	304	158	63	45	40	29	39	779	50	38	29	31	26	25	33	20	27	17	19	16	18	18	16	16	14	17	22	13	15	1259

発 生 割 合	0~7日							小計	8日~28日																		合 計					
	0日	1日	2日	3日	4日	5日	6日		7日	8日	9日	10日	11日	12日	13日	14日	15日	16日	17日	18日	19日	20日	21日	22日	23日	24日		25日	26日	27日	28日	
発 熱	0.4	1.1	0.8	0.5	0.4	0.4	0.2	0.4	4.1	0.5	0.4	0.3	0.3	0.2	0.3	0.4	0.2	0.3	0.2	0.2	0.2	0.2	0.2	0.2	0.2	0.2	0.2	0.2	0.2	0.1	0.1	9.0
37.5℃以上 38.5℃未満	0.2	0.6	0.3	0.2	0.2	0.2	0.1	0.1	1.9	0.1	0.1	0.1	0.1	0.0	0.1	0.1	0.1	0.1	0.1	0.1	0.1	0.1	0.0	0.1	0.1	0.1	0.1	0.1	0.0	0.1	0.1	3.6
38.5℃以上	0.2	0.5	0.4	0.3	0.3	0.2	0.1	0.2	2.2	0.4	0.3	0.2	0.2	0.2	0.2	0.2	0.1	0.2	0.1	0.1	0.1	0.1	0.2	0.1	0.1	0.1	0.1	0.1	0.1	0.1	0.1	5.4
局所反応	0.8	2.6	1.1	0.2	0.1	0.0	0.0	0.0	4.8	0.0	0.0	0.0		0.0		0.0			0.0											0.0	5.0	
けいれん	0.0		0.0	0.0					0.0	0.0	0.0	0.0																			0.1	
37.5℃未満											0.0																				0.0	
37.5℃以上	0.0		0.0	0.0					0.0	0.0		0.0																			0.1	
蕁麻疹	0.1	0.1	0.1	0.0	0.1	0.0	0.1	0.1	0.5	0.1	0.0	0.0	0.0	0.0	0.0	0.0	0.0	0.0	0.0					0.0	0.0		0.0	0.0	0.0	0.0	1.0	
発 疹	0.0	0.0	0.1	0.1		0.0	0.1	0.1	0.4	0.0	0.0	0.1	0.0	0.1	0.0	0.0	0.0	0.0	0.0	0.0	0.0	0.0	0.0		0.0	0.0	0.0	0.1	0.0	0.0	1.0	
合 計	1.3	3.9	2.0	0.8	0.6	0.5	0.4	0.5	9.9	0.6	0.5	0.4	0.4	0.3	0.3	0.4	0.3	0.3	0.2	0.2	0.2	0.2	0.2	0.2	0.2	0.2	0.2	0.2	0.3	0.2	0.2	16.0

日本脳炎2期

阪大

(対象者数 7582 人)

(異常発生者数 634 人)

発 現 日	0～7日							小計	8日～28日																												合 計
	0日	1日	2日	3日	4日	5日	6日		7日	8日	9日	10日	11日	12日	13日	14日	15日	16日	17日	18日	19日	20日	21日	22日	23日	24日	25日	26日	27日	28日							
発 熱	18	42	14	9	7	1	6	6	103	9	5	6	3	5	10	1	5	3	5	6	3	8	5	3	6	3	6	3	1	3	202						
37.5℃以上 38.5℃未満	10	29	9	6	2		4	4	64	3	1	2		3	5	1	3	2	3	3	2	6	3	2	3	1	4		1	2	114						
38.5℃以上	8	13	5	3	5	1	2	2	39	6	4	4	3	2	5		2	1	2	3	1	2	2	1	3	2	2	3		1	88						
局所反応	66	226	76	15	2	3			388	1			1		1	1												1		1	394						
けいれん	3	1	1						5																						5						
37.5℃未満	3	1	1						5																						5						
37.5℃以上																																					
蕁麻疹	5	5	4	4	2	4	3	4	31						3	1	3	1		2				3			1		1	1	47						
発 疹	2	9	3	1	2		2	4	23					1		1				1	1	1	3		2		1		3		37						
合 計	94	283	98	29	13	8	11	14	550	10	5	6	4	6	14	4	8	4	6	9	4	11	5	8	6	4	7	7	2	5	685						

発 生 割 合	0～7日							小計	8日～28日																												合 計
	0日	1日	2日	3日	4日	5日	6日		7日	8日	9日	10日	11日	12日	13日	14日	15日	16日	17日	18日	19日	20日	21日	22日	23日	24日	25日	26日	27日	28日							
発 熱	0.2	0.6	0.2	0.1	0.1	0.0	0.1	0.1	1.4	0.1	0.1	0.1	0.0	0.1	0.1	0.0	0.1	0.0	0.1	0.1	0.0	0.1	0.1	0.0	0.1	0.0	0.0	0.0	0.0	2.7							
37.5℃以上 38.5℃未満	0.1	0.4	0.1	0.1	0.0		0.1	0.1	0.8	0.0	0.0	0.0		0.0	0.1	0.0	0.0	0.0	0.0	0.0	0.0	0.1	0.0	0.0	0.0	0.0	0.1		0.0	0.0	1.5						
38.5℃以上	0.1	0.2	0.1	0.0	0.1	0.0	0.0	0.0	0.5	0.1	0.1	0.1	0.0	0.0	0.1		0.0	0.0	0.0	0.0	0.0	0.0	0.0	0.0	0.0	0.0	0.0	0.0	0.0	0.0	1.2						
局所反応	0.9	3.0	1.0	0.2	0.0	0.0			5.1	0.0			0.0		0.0	0.0												0.0		0.0	5.2						
けいれん	0.0	0.0	0.0						0.1																						0.1						
37.5℃未満	0.0	0.0	0.0						0.1																						0.1						
37.5℃以上																																					
蕁麻疹	0.1	0.1	0.1	0.1	0.0	0.1	0.0	0.1	0.4						0.0	0.0	0.0	0.0		0.0				0.0			0.0		0.0	0.0	0.6						
発 疹	0.0	0.1	0.0	0.0	0.0		0.0	0.1	0.3					0.0		0.0				0.0	0.0	0.0	0.0		0.0		0.0		0.0		0.5						
合 計	1.2	3.7	1.3	0.4	0.2	0.1	0.1	0.2	7.3	0.1	0.1	0.1	0.1	0.1	0.2	0.1	0.1	0.1	0.1	0.1	0.1	0.1	0.1	0.1	0.1	0.1	0.1	0.1	0.0	0.1	9.0						

日本脳炎2期

KMB

(対象者数 3989 人)

(異常発生者数 337 人)

発 現 日	0~7日							小計	8日~28日																合 計						
	0日	1日	2日	3日	4日	5日	6日		7日	8日	9日	10日	11日	12日	13日	14日	15日	16日	17日	18日	19日	20日	21日	22日		23日	24日	25日	26日	27日	28日
発 熱	4	12	3	6	4	4	3	2	38	1	5	6		3		4		5	1	4	4		3	3	3	2	1	2	1	1	87
37.5°C以上 38.5°C未満	3	7	2	4	3	3	2		24	1	2	1		1		1		3	1	3	3		1	1	1	2	1		1	1	48
38.5°C以上	1	5	1	2	1	1	1	2	14		3	5		2		3		2		1	1		2	2	2			2			39
局所反応	28	149	48	11	1	1	1		239	1	2																				242
けいれん																															1
37.5°C未満																															
37.5°C以上																															1
蕁麻疹	1	7	1	1				1	11		1		1				2	1		1		1			1		1		1	1	21
発 疹		2	3		1		1		7																1		1		1		10
合 計	33	170	55	18	6	5	5	3	295	2	8	6	1	3		4		7	2	4	5		6	3	3	4	1	4	1	2	361

発 生 割 合	0~7日							小計	8日~28日																合 計							
	0日	1日	2日	3日	4日	5日	6日		7日	8日	9日	10日	11日	12日	13日	14日	15日	16日	17日	18日	19日	20日	21日	22日		23日	24日	25日	26日	27日	28日	
発 熱	0.1	0.3	0.1	0.2	0.1	0.1	0.1	0.1	1.0	0.0	0.1	0.2		0.1		0.1		0.1	0.0	0.1	0.1		0.1	0.1	0.1	0.1	0.0	0.1	0.0	0.0	2.2	
37.5°C以上 38.5°C未満	0.1	0.2	0.1	0.1	0.1	0.1	0.1		0.6	0.0	0.1	0.0		0.0		0.0		0.1	0.0	0.1	0.1		0.0	0.0	0.0	0.1	0.0		0.0	0.0	1.2	
38.5°C以上	0.0	0.1	0.0	0.1	0.0	0.0	0.0	0.1	0.4		0.1	0.1		0.1		0.1				0.0	0.0		0.1	0.1	0.1			0.1			1.0	
局所反応	0.7	3.7	1.2	0.3	0.0	0.0	0.0		6.0	0.0	0.1																				6.1	
けいれん																															0.0	
37.5°C未満																																
37.5°C以上																															0.0	
蕁麻疹	0.0	0.2	0.0	0.0				0.0	0.3		0.0		0.0				0.1	0.0		0.0		0.0			0.0		0.0		0.0	0.0	0.5	
発 疹		0.1	0.1		0.0		0.0		0.2																	0.0		0.0		0.0		0.3
合 計	0.8	4.3	1.4	0.5	0.2	0.1	0.1	0.1	7.4	0.1	0.2	0.2	0.0	0.1		0.1		0.2	0.1	0.1	0.1		0.2	0.1	0.1	0.1	0.0	0.1	0.0	0.1	9.0	

B型肝炎1回目

KMB

(対象者数 4028 人)

(異常発生者数 435 人)

発 現 日	0~7日							小計	0~7日																合 計						
	0日	1日	2日	3日	4日	5日	6日		7日	8日	9日	10日	11日	12日	13日	14日	15日	16日	17日	18日	19日	20日	21日	22日		23日	24日	25日	26日	27日	28日
発 熱	48	92	17	5	1	1	1	1	166	1	4	3	2		1	3	1	1	1	2		4	2	3	2	2		1	1	2	202
37.5℃以上 38.5℃未満	39	67	14	2	1	1	1		125	1	3	2	1		1	2			2		1	2	3		1		1	1	2	148	
38.5℃以上	9	25	3	3				1	41		1	1	1		1	1	1	1			3			2	1					54	
局所反応	29	96	30	5	1	1	1	2	165	1												2			1				1	170	
けいれん																															
37.5℃未満																															
37.5℃以上																															
嘔 吐	4	6		3	1			1	15	1	1	1				1							1	1						21	
下 痢	5	9	3	6	2	1	1	1	28	2	1	1	3	2	2	1			1		2	2	1					1		47	
せき鼻水	2				1				164									1									1			166	
合 計	88	203	50	19	6	3	3	5	538	5	6	5	5	2	3	4	2	1	2	3		6	7	5	2	3	1	1	2	3	751

発 生 割 合	0~7日							小計	0~7日																合 計						
	0日	1日	2日	3日	4日	5日	6日		7日	8日	9日	10日	11日	12日	13日	14日	15日	16日	17日	18日	19日	20日	21日	22日		23日	24日	25日	26日	27日	28日
発 熱	1.2	2.3	0.4	0.1	0.0	0.0	0.0	0.0	4.1	0.0	0.1	0.1	0.0		0.0	0.1	0.0	0.0	0.0	0.0		0.1	0.0	0.1	0.0	0.0		0.0	0.0	0.0	5.0
37.5℃以上 38.5℃未満	1.0	1.7	0.3	0.0	0.0	0.0	0.0		3.1	0.0	0.1	0.0	0.0		0.0	0.0			0.0		0.0	0.0	0.1		0.0		0.0	0.0	0.0	3.7	
38.5℃以上	0.2	0.6	0.1	0.1				0.0	1.0		0.0	0.0	0.0		0.0	0.0	0.0	0.0			0.1			0.0	0.0					1.3	
局所反応	0.7	2.4	0.7	0.1	0.0	0.0	0.0	0.0	4.1	0.0												0.0			0.0				0.0	4.2	
けいれん																															
37.5℃未満																															
37.5℃以上																															
嘔 吐	0.1	0.1		0.1	0.0			0.0	0.4	0.0	0.0	0.0				0.0							0.0	0.0						0.5	
下 痢	0.1	0.2	0.1	0.1	0.0	0.0	0.0	0.0	0.7	0.0	0.0	0.0	0.1	0.0	0.0	0.0			0.0		0.0	0.0	0.0					0.0		1.2	
せき鼻水	0.0				0.0				4.1									0.0									0.0			4.1	
合 計	2.2	5.0	1.2	0.5	0.1	0.1	0.1	0.1	13.4	0.1	0.1	0.1	0.1	0.0	0.1	0.1	0.0	0.0	0.0	0.1		0.1	0.2	0.1	0.0	0.1	0.0	0.0	0.0	0.1	18.6

B型肝炎1回目

MSD

(対象者数 5912 人) (異常発生者数 762 人)

発 現 日	0~7日							小計	0~7日																合 計							
	0日	1日	2日	3日	4日	5日	6日		7日	8日	9日	10日	11日	12日	13日	14日	15日	16日	17日	18日	19日	20日	21日	22日		23日	24日	25日	26日	27日	28日	
発 熱	99	124	39	12	8	6	5	4	297	4	1	4	9	5	1	4	1	2		2	5	7	4	3	5	2	4	2	4	3	369	
37.5℃以上 38.5℃未満	80	95	26	10	4	1	4	2	222	2		4	7	1	1	1	1			2	3	6	1	2	3	2	3		3	2	267	
38.5℃以上	19	29	13	2	4	5	1	2	75	2	1		2	4			3			2	1	3	1	2			1	2	1	1	102	
局所反応	59	120	46	6	4			1	236	2																	1			1	240	
けいれん		1							1													1									2	
37.5℃未満		1							1													1									2	
37.5℃以上																																
嘔 吐	16	13	5	4	3	1	2		44		1	1	1	1			1			3	1					2		1			56	
下 痢	11	27	11	6	6	2	3	2	68	7			3	1		1	2	2		1	1	2	1	1	1	1		2		2	96	
せき鼻水	2	6	2	2	3	1	1	1	147		2		2		1				1	2			1	2	1		1				160	
合 計	187	291	103	30	24	10	11	8	793	13	4	5	15	7	2	5	3	5	1	8	7	10	6	6	9	3	7	4	4	6	1031	

発 生 割 合	0~7日							小計	0~7日																合 計							
	0日	1日	2日	3日	4日	5日	6日		7日	8日	9日	10日	11日	12日	13日	14日	15日	16日	17日	18日	19日	20日	21日	22日		23日	24日	25日	26日	27日	28日	
発 熱	2.5	3.1	1.0	0.3	0.2	0.1	0.1	0.1	7.4	0.1	0.0	0.1	0.2	0.1	0.0	0.1	0.0	0.0		0.0	0.1	0.2	0.1	0.1	0.1	0.0	0.1	0.0	0.1	0.1	9.2	
37.5℃以上 38.5℃未満	2.0	2.4	0.6	0.2	0.1	0.0	0.1	0.0	5.5	0.0		0.1	0.2	0.0	0.0	0.0	0.0			0.0	0.1	0.1	0.0	0.0	0.1	0.0	0.1		0.1	0.0	6.6	
38.5℃以上	0.5	0.7	0.3	0.0	0.1	0.1	0.0	0.0	1.9	0.0	0.0		0.0	0.1		0.1				0.0	0.0	0.1	0.0	0.0		0.0	0.0	0.0	0.0	0.0	2.5	
局所反応	1.5	3.0	1.1	0.1	0.1			0.0	5.9	0.0																0.0			0.0		6.0	
けいれん		0.0							0.0													0.0									0.0	
37.5℃未満		0.0							0.0													0.0									0.0	
37.5℃以上																																
嘔 吐	0.4	0.3	0.1	0.1	0.1	0.0	0.0		1.1		0.0	0.0	0.0	0.0			0.0			0.1	0.0				0.0		0.0				1.4	
下 痢	0.3	0.7	0.3	0.1	0.1	0.0	0.1	0.0	1.7	0.2			0.1	0.0		0.0	0.0	0.0		0.0	0.0	0.0	0.0	0.0	0.0	0.0	0.0		0.0	0.0	2.4	
せき鼻水	0.0	0.1	0.0	0.0	0.1	0.0	0.0	0.0	3.6		0.0		0.0		0.0				0.0	0.0			0.0	0.0	0.0		0.0				4.0	
合 計	4.6	7.2	2.6	0.7	0.6	0.2	0.3	0.2	19.7	0.3	0.1	0.1	0.4	0.2	0.0	0.1	0.1	0.1	0.0	0.2	0.2	0.2	0.1	0.1	0.2	0.1	0.2	0.1	0.1	0.1	25.6	

B型肝炎2回目

KMB

(対象者数 3154 人) (異常発生者数 655 人)

発 現 日	0~7日							小計	0~7日																												合 計
	0日	1日	2日	3日	4日	5日	6日		7日	8日	9日	10日	11日	12日	13日	14日	15日	16日	17日	18日	19日	20日	21日	22日	23日	24日	25日	26日	27日	28日							
発 熱	74	258	61	2	3	2	1	3	404	3		3		1	1	1	3	3	2	2	3	1		2		2			2	138	571						
37.5℃以上 38.5℃未満	50	175	37	1	1	1		2	267	2		2		1	1	1	1	1		1	1			1		2			1	90	372						
38.5℃以上	24	83	24	1	2	1	1	1	137	1		1				2	2	2	1	2	1		1						1	48	199						
局所反応	33	155	46	4	2	2	2	1	245				1		1	2												1		65	315						
けいれん																																					
37.5℃未満																																					
37.5℃以上																																					
嘔 吐	3	11	2	4				1	21	1			1	1		1				1					3		1			11	41						
下 痢	6	12	7	1	1	1	1	1	30	2		2	1		2		1	2		2	3			3		2			30	80							
せき鼻水	1	2			1				366		1					1				1		1					1		12	383							
合 計	117	438	116	11	7	5	5	5	1066	6	1	5	2	2	5	3	6	5	2	6	6	2		8		5	1	1	2	256	1717						

発 生 割 合	0~7日							小計	0~7日																												合 計
	0日	1日	2日	3日	4日	5日	6日		7日	8日	9日	10日	11日	12日	13日	14日	15日	16日	17日	18日	19日	20日	21日	22日	23日	24日	25日	26日	27日	28日							
発 熱	2.3	8.2	1.9	0.1	0.1	0.1	0.0	0.1	12.8	0.1		0.1		0.0	0.0	0.0	0.1	0.1	0.1	0.1	0.1	0.0		0.1		0.1		0.1	4.4	18.1							
37.5℃以上 38.5℃未満	1.6	5.5	1.2	0.0	0.0	0.0		0.1	8.5	0.1		0.1		0.0	0.0	0.0	0.0	0.0		0.0	0.0			0.0		0.1		0.0	2.9	11.8							
38.5℃以上	0.8	2.6	0.8	0.0	0.1	0.0	0.0	0.0	4.3	0.0		0.0				0.1	0.1	0.1	0.0	0.1	0.0		0.0					0.0	1.5	6.3							
局所反応	1.0	4.9	1.5	0.1	0.1	0.1	0.1	0.0	7.8				0.0		0.0	0.1											0.0		2.1	10.0							
けいれん																																					
37.5℃未満																																					
37.5℃以上																																					
嘔 吐	0.1	0.3	0.1	0.1			0.0		0.7	0.0			0.0	0.0		0.0				0.0				0.1		0.0			0.3	1.3							
下 痢	0.2	0.4	0.2	0.0	0.0	0.0	0.0	0.0	1.0	0.1		0.1	0.0		0.1		0.1		0.1	0.1			0.1		0.1			1.0	2.5								
せき鼻水	0.0	0.1			0.0				11.6		0.0					0.0					0.0						0.0		0.4	12.1							
合 計	3.7	13.9	3.7	0.3	0.2	0.2	0.2	0.2	33.8	0.2	0.0	0.2	0.1	0.1	0.2	0.1	0.2	0.2	0.1	0.2	0.2	0.1		0.3		0.2	0.0	0.0	0.1	8.1	54.4						

B型肝炎2回目

発 現 日		(対象者数 5114 人) (異常発生者数 1126 人)																												合 計	
		0~7日							8日~28日																						
0日	1日	2日	3日	4日	5日	6日	7日	小計	8日	9日	10日	11日	12日	13日	14日	15日	16日	17日	18日	19日	20日	21日	22日	23日	24日	25日	26日	27日	28日		
発 熱	85	380	83	5	2	3	3	7	568	2	5	3	4	5	2		4	1	5	1	2	1	2	1		2	4	2	1	361	976
37.5℃以上 38.5℃未満	56	247	48	2	2	2	3	4	364	1	1	2	2	4	1		3	1	2		1	1	1	1		1	1	1	219	608	
38.5℃以上	29	133	35	3		1		3	204	1	4	1	2	1	1		1		3	1	1		1		1	3	1		142	368	
局所反応	68	240	94	19	3	1	2	3	430	1	2	3	1	2	3							1	1	1	1		1	1	274	722	
けいれん		1							1																				1		
37.5℃未満																															
37.5℃以上		1							1																					1	
嘔 吐	6	14	3	2	2	1		1	29	1	2		1		1		2		2	1	1	3		1				1	27	72	
下 痢	8	24	17	6	4	2	4	2	67	6	4	1	1	1	1	2		1	7	4	1		1	2		1	1	2	93	196	
せき鼻水	4	3	5	3	1	1	2		330	1				2				1								1			26	361	
合 計	171	662	202	35	12	8	11	13	1425	11	13	7	6	9	8	3	4	4	13	7	4	3	7	4	2	3	7	5	2	781	2588

発 生 割 合		(対象者数 5114 人) (異常発生者数 1126 人)																												合 計	
		0~7日							8日~28日																						
0日	1日	2日	3日	4日	5日	6日	7日	小計	8日	9日	10日	11日	12日	13日	14日	15日	16日	17日	18日	19日	20日	21日	22日	23日	24日	25日	26日	27日	28日		
発 熱	2.7	12.0	2.6	0.2	0.1	0.1	0.1	0.2	18.0	0.1	0.2	0.1	0.1	0.2	0.1		0.1	0.0	0.2	0.0	0.1	0.0	0.1	0.0		0.1	0.1	0.1	0.0	11.4	30.9
37.5℃以上 38.5℃未満	1.8	7.8	1.5	0.1	0.1	0.1	0.1	0.1	11.5	0.0	0.0	0.1	0.1	0.1	0.0		0.1	0.0	0.1		0.0	0.0	0.0			0.0	0.0	0.0	6.9	19.3	
38.5℃以上	0.9	4.2	1.1	0.1		0.0		0.1	6.5	0.0	0.1	0.0	0.1	0.0	0.0		0.0		0.1	0.0	0.0				0.0	0.1	0.0		4.5	11.7	
局所反応	2.2	7.6	3.0	0.6	0.1	0.0	0.1	0.1	13.6	0.0	0.1	0.1	0.0	0.1	0.1						0.0	0.0	0.0	0.0		0.0	0.0		8.7	22.9	
けいれん		0.0							0.0																				0.0		
37.5℃未満																															
37.5℃以上		0.0							0.0																					0.0	
嘔 吐	0.2	0.4	0.1	0.1	0.1	0.0		0.0	0.9	0.0	0.1			0.0		0.0		0.1		0.1	0.0	0.0	0.1		0.0			0.0	0.9	2.3	
下 痢	0.3	0.8	0.5	0.2	0.1	0.1	0.1	0.1	2.1	0.2	0.1	0.0	0.0	0.0	0.1		0.0	0.2	0.1	0.0		0.0	0.1		0.0	0.0	0.1		2.9	6.2	
せき鼻水	0.1	0.1	0.2	0.1	0.0	0.0	0.1		10.5	0.0				0.1				0.0								0.0			0.8	11.4	
合 計	5.4	21.0	6.4	1.1	0.4	0.3	0.3	0.4	45.2	0.3	0.4	0.2	0.2	0.3	0.3	0.1	0.1	0.1	0.4	0.2	0.1	0.1	0.2	0.1	0.1	0.1	0.2	0.2	0.1	24.8	82.1

B型肝炎3回目

KMB

(対象者数 2783 人)

(異常発生者数 364 人)

発 現 日	0~7日							小計	8日~28日																												合 計
	0日	1日	2日	3日	4日	5日	6日		7日	8日	9日	10日	11日	12日	13日	14日	15日	16日	17日	18日	19日	20日	21日	22日	23日	24日	25日	26日	27日	28日							
発 熱	12	25	10	9	5	5	6	3	75	4	4	4	7	3	2	2	3	5	3	6	2	4		4	5	2	6	6	2	47	196						
37.5℃以上 38.5℃未満	9	13	8	3	4	4	3	1	45	3	1	2	4	2	2	1	3	1	1	2	1	2		3	2	1	4	3		26	109						
38.5℃以上	3	12	2	6	1	1	3	2	30	1	3	2	3	1		1		4	2	4	1	2		1	3	1	2	3	2	21	87						
局所反応	15	80	39	8	4	4	3	4	157	2									1								1			46	207						
けいれん																																					
37.5℃未満																																					
37.5℃以上																																					
嘔 吐	1	2	4	2	3	2	3	1	18		5	1	1				2		1	1	1	1	1	1	2			1	1	6	42						
下 痢	4	1	1	1	1	1	1	3	13		2	3		1	2		1		1				1	1				1	2	12	40						
せき鼻水		1		1			1	1	138				1						1											6	146						
合 計	32	109	54	21	13	12	14	12	401	6	11	8	9	4	4	2	6	5	7	7	3	6	2	6	5	2	9	9	2	117	758						

発 生 割 合	0~7日							小計	8日~28日																												合 計
	0日	1日	2日	3日	4日	5日	6日		7日	8日	9日	10日	11日	12日	13日	14日	15日	16日	17日	18日	19日	20日	21日	22日	23日	24日	25日	26日	27日	28日							
発 熱	0.4	0.9	0.4	0.3	0.2	0.2	0.2	0.1	2.7	0.1	0.1	0.1	0.3	0.1	0.1	0.1	0.1	0.2	0.1	0.2	0.1	0.1		0.1	0.2	0.1	0.2	0.2	0.1	1.7	7.0						
37.5℃以上 38.5℃未満	0.3	0.5	0.3	0.1	0.1	0.1	0.1	0.0	1.6	0.1	0.0	0.1	0.1	0.1	0.1	0.0	0.1	0.0	0.0	0.1	0.0	0.1		0.1	0.1	0.0	0.1	0.1		0.9	3.9						
38.5℃以上	0.1	0.4	0.1	0.2	0.0	0.0	0.1	0.1	1.1	0.0	0.1	0.1	0.1	0.0		0.0		0.1	0.1	0.1	0.0	0.1		0.0	0.1	0.0	0.1	0.1	0.1	0.8	3.1						
局所反応	0.5	2.9	1.4	0.3	0.1	0.1	0.1	0.1	5.6	0.1									0.0								0.0			1.7	7.4						
けいれん																																					
37.5℃未満																																					
37.5℃以上																																					
嘔 吐	0.0	0.1	0.1	0.1	0.1	0.1	0.1	0.0	0.6		0.2	0.0	0.0				0.1		0.0	0.0	0.0	0.0	0.0	0.1			0.0	0.0	0.2	1.5							
下 痢	0.1	0.0	0.0	0.0	0.0	0.0	0.0	0.1	0.5		0.1	0.1		0.0	0.1		0.0		0.0			0.0	0.0				0.0	0.1	0.4	1.4							
せき鼻水		0.0		0.0			0.0	0.0	5.0				0.0						0.0										0.2	5.2							
合 計	1.1	3.9	1.9	0.8	0.5	0.4	0.5	0.4	14.4	0.2	0.4	0.3	0.3	0.1	0.1	0.1	0.2	0.2	0.3	0.3	0.1	0.2	0.1	0.2	0.2	0.1	0.3	0.3	0.1	4.2	27.2						

B型肝炎3回目

発 現 日		(対象者数 4333 人) (異常発生者数 772 人)																												合 計	
		MSD																													
0日		0~7日																												合 計	
0日	1日	2日	3日	4日	5日	6日	7日	小計	8日	9日	10日	11日	12日	13日	14日	15日	16日	17日	18日	19日	20日	21日	22日	23日	24日	25日	26日	27日	28日		
発 熱	20	45	26	16	11	5	4	9	136	8	12	6	8	11	7	4	8	12	11	12	11	7	13	5	7	4	4	4	5	188	483
37.5℃以上 38.5℃未満	11	26	11	5	3		1	4	61	2	4	1	2	2		2	3	4	4	3	4	4	5	4	4	1	1	1	2	67	181
38.5℃以上	9	19	15	11	8	5	3	5	75	6	8	5	6	9	7	2	5	8	7	9	7	3	8	1	3	3	3	3	3	121	302
局所反応	24	170	84	29	10	6	3	3	329	1		2	1		1		1				1					2	1		229	568	
けいれん						1			1												1			1				1	3	7	
37.5℃未満																															
37.5℃以上						1			1												1			1				1	3	7	
嘔 吐	8	6	5	3			5	1	28	3	1		1	2	1	1	1	3	4		3	1	2	4	4	1		3	37	100	
下 痢	5	12	11	4	4	2	3	2	43	2	2	3	1	4	4	3	2	2	2	3	3	8	2		4	5	1	2	1	75	172
せき鼻水		1	3	3		3	1	2	114		1		1	1	1		1				1							1	20	141	
合 計	57	234	129	55	25	17	16	17	651	14	16	11	12	18	14	8	12	18	17	15	19	17	17	9	16	10	7	7	11	552	1554

発 生 割 合		(対象者数 4333 人) (異常発生者数 772 人)																												合 計	
		MSD																													
0日		0~7日																												合 計	
0日	1日	2日	3日	4日	5日	6日	7日	小計	8日	9日	10日	11日	12日	13日	14日	15日	16日	17日	18日	19日	20日	21日	22日	23日	24日	25日	26日	27日	28日		
発 熱	0.7	1.6	0.9	0.6	0.4	0.2	0.1	0.3	4.9	0.3	0.4	0.2	0.3	0.4	0.3	0.1	0.3	0.4	0.4	0.4	0.4	0.3	0.5	0.2	0.3	0.1	0.1	0.1	0.2	6.8	17.4
37.5℃以上 38.5℃未満	0.4	0.9	0.4	0.2	0.1		0.0	0.1	2.2	0.1	0.1	0.0	0.1	0.1		0.1	0.1	0.1	0.1	0.1	0.1	0.2	0.1	0.1	0.0	0.0	0.0	0.1	2.4	6.5	
38.5℃以上	0.3	0.7	0.5	0.4	0.3	0.2	0.1	0.2	2.7	0.2	0.3	0.2	0.2	0.3	0.3	0.1	0.2	0.3	0.3	0.3	0.3	0.1	0.3	0.0	0.1	0.1	0.1	0.1	4.3	10.9	
局所反応	0.9	6.1	3.0	1.0	0.4	0.2	0.1	0.1	11.8	0.0		0.1	0.0		0.0		0.0				0.0					0.1	0.0	8.2	20.4		
けいれん						0.0			0.0												0.0			0.0				0.0	0.1	0.3	
37.5℃未満																															
37.5℃以上						0.0			0.0												0.0			0.0				0.0	0.1	0.3	
嘔 吐	0.3	0.2	0.2	0.1			0.2	0.0	1.0	0.1	0.0		0.0	0.1	0.0	0.0	0.0	0.1	0.1		0.1	0.0	0.1	0.1	0.1	0.0		0.1	1.3	3.6	
下 痢	0.2	0.4	0.4	0.1	0.1	0.1	0.1	0.1	1.5	0.1	0.1	0.1	0.0	0.1	0.1	0.1	0.1	0.1	0.1	0.1	0.1	0.3	0.1		0.1	0.2	0.0	0.1	0.0	2.7	6.2
せき鼻水		0.0	0.1	0.1		0.1	0.0	0.1	4.1		0.0		0.0	0.0	0.0		0.0				0.0							0.0	0.7	5.1	
合 計	2.0	8.4	4.6	2.0	0.9	0.6	0.6	0.6	23.4	0.5	0.6	0.4	0.4	0.6	0.5	0.3	0.4	0.6	0.6	0.5	0.7	0.6	0.6	0.3	0.6	0.4	0.3	0.3	0.4	19.8	55.8

口夕1回目

GSK

(対象者数 2326 人)

(異常発生者数 228 人)

発 現 日	0~7日							小計	8日~28日																合 計						
	0日	1日	2日	3日	4日	5日	6日		7日	8日	9日	10日	11日	12日	13日	14日	15日	16日	17日	18日	19日	20日	21日	22日		23日	24日	25日	26日	27日	28日
発 熱	32	56	3	5	1	1		1	99						3			2			2		1		1	1			1	110	
37.5℃以上 38.5℃未満	27	40	3	4				1	75					2			2			2		1		1	1			1	85		
38.5℃以上	5	16		1	1	1			24					1															25		
けいれん																															
37.5℃未満																															
37.5℃以上																															
嘔 吐	4	8	5	6	2				25		1	1							1									1	29		
下 痢	6	18	10	9	5	3		5	56			1	1		1			1	1		1				2		1	65			
血便	1	1		1	1	1	1		6				3			2	1					1			1				14		
合 計	43	83	18	21	9	5	1	6	186		1	2		4	3	1	2	1	3	2		3	1	1		4	1	1	1	1	372

発 生 割 合	0~7日							小計	8日~28日																合 計					
	0日	1日	2日	3日	4日	5日	6日		7日	8日	9日	10日	11日	12日	13日	14日	15日	16日	17日	18日	19日	20日	21日	22日		23日	24日	25日	26日	27日
発 熱	1.4	2.4	0.1	0.2	0.0	0.0		0.0	4.3						0.1				0.1			0.1		0.0		0.0	0.0		0.0	4.7
37.5℃以上 38.5℃未満	1.2	1.7	0.1	0.2				0.0	3.2					0.1				0.1			0.1		0.0		0.0	0.0			0.0	3.7
38.5℃以上	0.2	0.7		0.0	0.0	0.0			1.0					0.0																1.1
けいれん																														
37.5℃未満																														
37.5℃以上																														
嘔 吐	0.2	0.3	0.2	0.3	0.1				1.1		0.0	0.0							0.0									0.0	1.2	
下 痢	0.3	0.8	0.4	0.4	0.2	0.1		0.2	2.4			0.0	0.0		0.0			0.0	0.0		0.0				0.1		0.0		2.8	
血便	0.0	0.0		0.0	0.0	0.0	0.0		0.3				0.1			0.1	0.0					0.0			0.0				0.6	
合 計	1.8	3.6	0.8	0.9	0.4	0.2	0.0	0.3	8.0		0.0	0.1		0.2	0.1	0.0	0.1	0.0	0.1	0.1		0.1	0.0	0.0		0.2	0.0	0.0	0.0	16.0

口夕1回目

MSD

(対象者数 877 人) (異常発生者数 96 人)

発 現 日	0~7日							小計	0~7日																合 計								
	0日	1日	2日	3日	4日	5日	6日		7日	8日	9日	10日	11日	12日	13日	14日	15日	16日	17日	18日	19日	20日	21日	22日		23日	24日	25日	26日	27日	28日		
発 熱	17	17	1	1				1	37			1				2	1	1															42
37.5℃以上 38.5℃未満	12	14	1					1	28			1				2	1															32	
38.5℃以上	5	3		1					9										1													10	
けいれん																																	
37.5℃未満																																	
37.5℃以上																																	
嘔 吐	1	4	3		2			3	13						1																	14	
下 痢	3	8	5		1	1			18			1	1							1				1				1			23		
血便					1		1		2				1						1		1		1		1						6		
合 計	21	29	9	1	4	1	1	4	70			2		2		3	1	2	1	1	1		1	1				1		142			

発 生 割 合	0~7日							小計	0~7日																合 計						
	0日	1日	2日	3日	4日	5日	6日		7日	8日	9日	10日	11日	12日	13日	14日	15日	16日	17日	18日	19日	20日	21日	22日		23日	24日	25日	26日	27日	28日
発 熱	1.9	1.9	0.1	0.1				0.1	4.2			0.1				0.2	0.1	0.1													4.8
37.5℃以上 38.5℃未満	1.4	1.6	0.1					0.1	3.2			0.1				0.2	0.1														3.6
38.5℃以上	0.6	0.3		0.1					1.0										0.1												1.1
けいれん																															
37.5℃未満																															
37.5℃以上																															
嘔 吐	0.1	0.5	0.3		0.2			0.3	1.5						0.1																1.6
下 痢	0.3	0.9	0.6		0.1	0.1			2.1			0.1	0.1							0.1				0.1			0.1				2.6
血便					0.1		0.1		0.2				0.1						0.1		0.1		0.1		0.1						0.7
合 計	2.4	3.3	1.0	0.1	0.5	0.1	0.1	0.5	8.0			0.2		0.2		0.3	0.1	0.2	0.1	0.1	0.1		0.1	0.1			0.1			16.2	

口夕2回目

GSK

(対象者数 1700 人)

(異常発生者数 282 人)

発 現 日	0~7日							0~7日																												合 計
	0日	1日	2日	3日	4日	5日	6日	7日	小計	8日	9日	10日	11日	12日	13日	14日	15日	16日	17日	18日	19日	20日	21日	22日	23日	24日	25日	26日	27日	28日						
発 熱	27	143	7	1			3	3	184		2	1		2		1		2		1											2	195				
37.5℃以上 38.5℃未満	18	91	6					2	117		2	1		2		1		1												1	125					
38.5℃以上	9	52	1	1			3	1	67									1		1										1	70					
けいれん																																				
37.5℃未満																																				
37.5℃以上																																				
嘔 吐	4	4	6	1			1		16					1															1		18					
下 痢	11	15	6	3	2	5	1	3	46	1		2		1		1		1	1			1		1				1		56						
血便		3							3							1	1				1								1	1	8					
合 計	42	165	19	5	2	5	5	6	249	1	2	3		4		3	1	3	1	2		2		1				2	3	526						

発 生 割 合	0~7日							0~7日																												合 計
	0日	1日	2日	3日	4日	5日	6日	7日	小計	8日	9日	10日	11日	12日	13日	14日	15日	16日	17日	18日	19日	20日	21日	22日	23日	24日	25日	26日	27日	28日						
発 熱	1.6	8.4	0.4	0.1			0.2	0.2	10.8		0.1	0.1		0.1		0.1		0.1		0.1									0.1	11.5						
37.5℃以上 38.5℃未満	1.1	5.4	0.4					0.1	6.9		0.1	0.1		0.1		0.1		0.1											0.1	7.4						
38.5℃以上	0.5	3.1	0.1	0.1			0.2	0.1	3.9									0.1		0.1									0.1	4.1						
けいれん																																				
37.5℃未満																																				
37.5℃以上																																				
嘔 吐	0.2	0.2	0.4	0.1			0.1		0.9					0.1															0.1		1.1					
下 痢	0.6	0.9	0.4	0.2	0.1	0.3	0.1	0.2	2.7	0.1		0.1		0.1		0.1		0.1	0.1			0.1		0.1				0.1		3.3						
血便		0.2							0.2							0.1	0.1				0.1								0.1	0.1	0.5					
合 計	2.5	9.7	1.1	0.3	0.1	0.3	0.3	0.4	14.6	0.1	0.1	0.2		0.2		0.2	0.1	0.2	0.1	0.1		0.1		0.1				0.1	0.2	30.9						

口夕2回目

MSD

(対象者数 633 人) (異常発生者数 121 人)

発 現 日	0~7日							小計	8日~28日																合 計						
	0日	1日	2日	3日	4日	5日	6日		7日	8日	9日	10日	11日	12日	13日	14日	15日	16日	17日	18日	19日	20日	21日	22日		23日	24日	25日	26日	27日	28日
発 熱	15	55	3	1		2		1	77				1			1					1									1	81
37.5℃以上 38.5℃未満	9	41	1	1		1		1	54				1								1									56	
38.5℃以上	6	14	2			1			23						1														1	25	
けいれん																															
37.5℃未満																															
37.5℃以上																															
嘔 吐	1	3	1						5						1			2			1		1							10	
下 痢	5	9	4	2	1	2		1	24	1																				25	
血便												1																	1	2	
合 計	21	67	8	3	1	4		2	106	1	1		1			2				2		1	1		1				2	224	

発 生 割 合	0~7日							小計	8日~28日																合 計					
	0日	1日	2日	3日	4日	5日	6日		7日	8日	9日	10日	11日	12日	13日	14日	15日	16日	17日	18日	19日	20日	21日	22日		23日	24日	25日	26日	27日
発 熱	2.4	8.7	0.5	0.2		0.3		0.2	12.2				0.2			0.2					0.2								0.2	12.8
37.5℃以上 38.5℃未満	1.4	6.5	0.2	0.2		0.2		0.2	8.5				0.2								0.2									8.8
38.5℃以上	0.9	2.2	0.3			0.2			3.6						0.2														0.2	3.9
けいれん																														
37.5℃未満																														
37.5℃以上																														
嘔 吐	0.2	0.5	0.2						0.8						0.2			0.3			0.2		0.2							1.6
下 痢	0.8	1.4	0.6	0.3	0.2	0.3		0.2	3.8	0.2																				3.9
血便												0.2																	0.2	0.3
合 計	3.3	10.6	1.3	0.5	0.2	0.6		0.3	16.7	0.2	0.2		0.2			0.3			0.3		0.2	0.2		0.2					0.3	35.4

口夕3回目

MSD

(対象者数 429 人) (異常発生者数 84 人)

発 現 日	0~7日																							合 計									
	0日	1日	2日	3日	4日	5日	6日	7日	小計	8日	9日	10日	11日	12日	13日	14日	15日	16日	17日	18日	19日	20日	21日		22日	23日	24日	25日	26日	27日	28日		
発 熱	9	41	2		1				53		1				1		1		1														57
37.5℃以上 38.5℃未満	7	29	1						37		1				1		1		1													41	
38.5℃以上	2	12	1		1				16																							16	
けいれん																																	
37.5℃未満																																	
37.5℃以上																																	
嘔 吐			1						1		1			1																			3
下 痢	4	5	1	1	1				12											1												13	
血便		2	1	2					5																					1		6	
合 計	13	48	5	3	2				71		2			1		1		1		2									1		150		

発 生 割 合	0~7日																							合 計									
	0日	1日	2日	3日	4日	5日	6日	7日	小計	8日	9日	10日	11日	12日	13日	14日	15日	16日	17日	18日	19日	20日	21日		22日	23日	24日	25日	26日	27日	28日		
発 熱	2.1	9.6	0.5		0.2				12.4		0.2				0.2		0.2		0.2													13.3	
37.5℃以上 38.5℃未満	1.6	6.8	0.2						8.6		0.2				0.2		0.2		0.2													9.6	
38.5℃以上	0.5	2.8	0.2		0.2				3.7																							3.7	
けいれん																																	
37.5℃未満																																	
37.5℃以上																																	
嘔 吐			0.2						0.2		0.2			0.2																		0.7	
下 痢	0.9	1.2	0.2	0.2	0.2				2.8											0.2												3.0	
血便		0.5	0.2	0.5					1.2																				0.2			1.4	
合 計	3.0	11.2	1.2	0.7	0.5				16.6		0.5			0.2		0.2		0.2		0.5									0.2		35.0		

HPV1回目

GSK

(対象者数 28 人) (異常発生者数 2 人)

発 現 日	0~7日							小計	8日~28日																合 計							
	0日	1日	2日	3日	4日	5日	6日		7日	8日	9日	10日	11日	12日	13日	14日	15日	16日	17日	18日	19日	20日	21日	22日		23日	24日	25日	26日	27日	28日	
発 熱																																
37.5℃以上 38.5℃未満																																
38.5℃以上																																
局所反応	2								2																							2
全身倦怠感																																
蕁麻疹																																
頭痛		1							1																							1
嘔吐																																
合 計	2	1							3																							3

発 生 割 合	0~7日							小計	8日~28日																合 計							
	0日	1日	2日	3日	4日	5日	6日		7日	8日	9日	10日	11日	12日	13日	14日	15日	16日	17日	18日	19日	20日	21日	22日		23日	24日	25日	26日	27日	28日	
発 熱																																
37.5℃以上 38.5℃未満																																
38.5℃以上																																
局所反応	7.1								7.1																							7.1
全身倦怠感																																
蕁麻疹																																
頭痛		3.6							3.6																							3.6
嘔吐																																
合 計	7.1	3.6							10.7																							10.7

HPV2回目

GSK

(対象者数 27 人)

(異常発生者数 0 人)

発 現 日	0~7日							小計	8日~28日																合 計											
	0日	1日	2日	3日	4日	5日	6日		7日	8日	9日	10日	11日	12日	13日	14日	15日	16日	17日	18日	19日	20日	21日	22日		23日	24日	25日	26日	27日	28日					
発 熱																																				
37.5℃以上 38.5℃未満																																				
38.5℃以上																																				
局所反応																																				
全身倦怠感																																				
蕁麻疹																																				
頭痛																																				
嘔吐																																				
合 計																																				

発 生 割 合	0~7日							小計	8日~28日																合 計												
	0日	1日	2日	3日	4日	5日	6日		7日	8日	9日	10日	11日	12日	13日	14日	15日	16日	17日	18日	19日	20日	21日	22日		23日	24日	25日	26日	27日	28日						
発 熱																																					
37.5℃以上 38.5℃未満																																					
38.5℃以上																																					
局所反応																																					
全身倦怠感																																					
蕁麻疹																																					
頭痛																																					
嘔吐																																					
合 計																																					

インフルエンザ

デンカ

(対象者数 4105 人)

(異常発生者数 33 人)

発 現 日	0~7日							小計	0~7日																												合 計
	0日	1日	2日	3日	4日	5日	6日		7日	8日	9日	10日	11日	12日	13日	14日	15日	16日	17日	18日	19日	20日	21日	22日	23日	24日	25日	26日	27日	28日							
発 熱	3	1	2	1		1		1	9	2						1					1	2				1	1	1	1		19						
37.5℃以上 38.5℃未満	3	1	1	1		1		1	8	2											1	1					1		1		14						
38.5℃以上			1						1						1							1				1		1		5							
局所反応	86	222	82	6	3	1	2		402	21			1						2	1						2	1	2		432							
全身倦怠感	10	19	9	7	2				47								1				1	1								50							
蕁麻疹	1	2	1				1	1	6	1	1														1					9							
頭 痛	12	24	6	2	3	3	2	2	54	1	1					1					1	1				1	1			61							
嘔 吐	7	5	1	1		3			17													1					1			19							
合 計	119	273	101	17	8	8	5	4	535	25	2		1			1	1	1	2	1	3	5			1	4	4	3	1	590							

発 生 割 合	0~7日							小計	0~7日																												合 計
	0日	1日	2日	3日	4日	5日	6日		7日	8日	9日	10日	11日	12日	13日	14日	15日	16日	17日	18日	19日	20日	21日	22日	23日	24日	25日	26日	27日	28日							
発 熱	0.1	0.0	0.0	0.0		0.0		0.0	0.2	0.0					0.0					0.0	0.0				0.0	0.0	0.0	0.0		0.5							
37.5℃以上 38.5℃未満	0.1	0.0	0.0	0.0		0.0		0.0	0.2	0.0											0.0	0.0					0.0		0.0	0.3							
38.5℃以上			0.0						0.0						0.0							0.0				0.0		0.0		0.1							
局所反応	2.1	5.4	2.0	0.1	0.1	0.0	0.0		9.8	0.5			0.0					0.0	0.0							0.0	0.0	0.0		10.5							
全身倦怠感	0.2	0.5	0.2	0.2	0.0				1.1								0.0				0.0	0.0								1.2							
蕁麻疹	0.0	0.0	0.0				0.0	0.0	0.1	0.0	0.0													0.0						0.2							
頭 痛	0.3	0.6	0.1	0.0	0.1	0.1	0.0	0.0	1.3	0.0	0.0					0.0					0.0	0.0				0.0	0.0			1.5							
嘔 吐	0.2	0.1	0.0	0.0		0.1			0.4													0.0					0.0			0.5							
合 計	2.9	6.7	2.5	0.4	0.2	0.2	0.1		13.0	0.6	0.0					0.0	0.0	0.0				0.1	0.1			0.0	0.1		0.1	14.4							

令和4年度

集 計 表

第20群

近接接種

令和2年10月1日から、異なるワクチンの接種間隔について、注射生ワクチンどうしを接種する場合は接種後の間隔を27日以上あける制限は維持しつつ、その他のワクチンの組み合わせについては、一律の日数制限は設けないことになりました。

そこで、以前の規定では認められていなかった不活化ワクチン接種後6日以内のワクチン接種と、生ワクチン接種後27日以内のワクチン接種を「近接接種」として、実施状況を調査しました。

なお、調査対象ワクチンが不活化ワクチンの場合、同時に注射生ワクチンの接種が行われていたとしても、調査期間は接種後6日以内としています。

DPT-IPV 一 期初回1回目 (対象者数 398 人 近接種実施者数 0 人)

	1日後	2日後	3日後	4日後	5日後	6日後	不明	合計
① ロタウイルス								
② B型肝炎								
③ インフルエンザ菌b型								
④ 小児用肺炎球菌								
⑤ DPT-IPV								
⑥ BCG								
⑦ MR								
⑧ 水痘								
⑨ 日本脳炎								
⑩ DT								
⑪ HPV								
⑫ おたふくかぜ								
⑬ インフルエンザ								
⑭ 高齢者肺炎球菌								
⑮ その他								
⑯ 不明								
合計								

DPT-IPV 一 期初回2回目 (対象者数 293 人 近接種実施者数 0 人)

	1日後	2日後	3日後	4日後	5日後	6日後	不明	合計
① ロタウイルス								
② B型肝炎								
③ インフルエンザ菌b型								
④ 小児用肺炎球菌								
⑤ DPT-IPV								
⑥ BCG								
⑦ MR								
⑧ 水痘								
⑨ 日本脳炎								
⑩ DT								
⑪ HPV								
⑫ おたふくかぜ								
⑬ インフルエンザ								
⑭ 高齢者肺炎球菌								
⑮ その他								
⑯ 不明								
合計								

DPT-IPV 一期初回3回目 (対象者数 289 人 近接種実施者数 6 人)

	1日後	2日後	3日後	4日後	5日後	6日後	不明	合計
① ロタウイルス								
② B型肝炎								
③ インフルエンザ菌b型								
④ 小児用肺炎球菌								
⑤ DPT-IPV								
⑥ BCG	1		2	1				4
⑦ MR								
⑧ 水痘								
⑨ 日本脳炎								
⑩ DT								
⑪ HPV								
⑫ おたふくかぜ								
⑬ インフルエンザ			1			1		2
⑭ 高齢者肺炎球菌								
⑮ その他								
⑯ 不明								
合計	1		3	1		1		6

DPT-IPV 一期追加 (対象者数 306 人 近接種実施者数 1 人)

	1日後	2日後	3日後	4日後	5日後	6日後	不明	合計
① ロタウイルス								
② B型肝炎								
③ インフルエンザ菌b型								
④ 小児用肺炎球菌								
⑤ DPT-IPV								
⑥ BCG								
⑦ MR								
⑧ 水痘								
⑨ 日本脳炎								
⑩ DT								
⑪ HPV								
⑫ おたふくかぜ								
⑬ インフルエンザ					1			1
⑭ 高齢者肺炎球菌								
⑮ その他								
⑯ 不明								
合計					1			1

DT 二期 (対象者数 597 人 近接種実施者数 3 人)

	1日後	2日後	3日後	4日後	5日後	6日後	不明	合計
① ロタウイルス								
② B型肝炎								
③ インフルエンザ菌b型								
④ 小児用肺炎球菌								
⑤ DPT-IPV								
⑥ BCG								
⑦ MR								
⑧ 水痘								
⑨ 日本脳炎	1							1
⑩ DT								
⑪ HPV								
⑫ おたふくかぜ								
⑬ インフルエンザ				1	1			2
⑭ 高齢者肺炎球菌								
⑮ その他								
⑯ 不明								
合計	1			1	1			3

MR 一期

(対象者数 403 人 近接接種実施者数 36 人)

	1日後	2日後	3日後	4日後	5日後	6日後	7日後	8日後	9日後	10日後	11日後	12日後	13日後	14日後	15日後	16日後	17日後	18日後	19日後	20日後	21日後	22日後	23日後	24日後	25日後	26日後	27日後	不明	合計
① ロタウイルス																													
② B型肝炎															1														
③ インフルエンザ菌b型								2			1			5			1					1							
④ 小児用肺炎球菌											1			6			2					1	1						
⑤ DPT-IPV																													
⑥ BCG																													
⑦ MR																													
⑧ 水痘																													
⑨ 日本脳炎															1														
⑩ DT																													
⑪ HPV																													
⑫ おたふくかぜ																													
⑬ インフルエンザ				1		1	1	2	1		1			1	4	1	1	1				1	3	1		1	2	1	
⑭ 高齢者肺炎球菌																													
⑮ その他															1														
⑯ 不明																													
合計				1		1	1	4	1		1	2		1	18	1	1	4			1	4	3		1	2	1		48

MR 二期

(対象者数 280 人 近接接種実施者数 15 人)

	1日後	2日後	3日後	4日後	5日後	6日後	7日後	8日後	9日後	10日後	11日後	12日後	13日後	14日後	15日後	16日後	17日後	18日後	19日後	20日後	21日後	22日後	23日後	24日後	25日後	26日後	27日後	不明	合計
① ロタウイルス																													
② B型肝炎															1														
③ インフルエンザ菌b型								2			1			5			1						1						
④ 小児用肺炎球菌											1			6			2						1	1					
⑤ DPT-IPV																													
⑥ BCG																													
⑦ MR																													
⑧ 水痘																													
⑨ 日本脳炎																													
⑩ DT																													
⑪ HPV																													
⑫ おたふくかぜ																													
⑬ インフルエンザ				1		1	1	2	1		1			1	4	1	1	1				1	3	1		1	2	1	
⑭ 高齢者肺炎球菌																													
⑮ その他															1														
⑯ 不明																													
合計				1		1	1	4	1		1	2		1	18	1	1	4			1	4	3		1	2	1		48

日本脳炎 一期初回1回目 (対象者数 325 人 近接種実施者数 3 人)

	1日後	2日後	3日後	4日後	5日後	6日後	不明	合計
① ロタウイルス								
② B型肝炎								
③ インフルエンザ菌b型								
④ 小児用肺炎球菌								
⑤ DPT-IPV								
⑥ BCG								
⑦ MR								
⑧ 水痘								
⑨ 日本脳炎								
⑩ DT								
⑪ HPV								
⑫ おたふくかぜ								
⑬ インフルエンザ		2			1			3
⑭ 高齢者肺炎球菌								
⑮ その他								
⑯ 不明								
合計		2			1			3

日本脳炎 一期初回2回目 (対象者数 223 人 近接種実施者数 0 人)

	1日後	2日後	3日後	4日後	5日後	6日後	不明	合計
① ロタウイルス								
② B型肝炎								
③ インフルエンザ菌b型								
④ 小児用肺炎球菌								
⑤ DPT-IPV								
⑥ BCG								
⑦ MR								
⑧ 水痘								
⑨ 日本脳炎								
⑩ DT								
⑪ HPV								
⑫ おたふくかぜ								
⑬ インフルエンザ								
⑭ 高齢者肺炎球菌								
⑮ その他								
⑯ 不明								
合計								

日本脳炎 一期追加 (対象者数 366 人 近接種実施者数 2 人)

	1日後	2日後	3日後	4日後	5日後	6日後	不明	合計
① ロタウイルス								
② B型肝炎								
③ インフルエンザ菌b型								
④ 小児用肺炎球菌								
⑤ DPT-IPV								
⑥ BCG								
⑦ MR								
⑧ 水痘								
⑨ 日本脳炎								
⑩ DT								
⑪ HPV								
⑫ おたふくかぜ								
⑬ インフルエンザ			1			1		2
⑭ 高齢者肺炎球菌								
⑮ その他								
⑯ 不明								
合計			1			1		2

日本脳炎 二期 (対象者数 398 人 近接種実施者数 0 人)

	1日後	2日後	3日後	4日後	5日後	6日後	不明	合計
① ロタウイルス								
② B型肝炎								
③ インフルエンザ菌b型								
④ 小児用肺炎球菌								
⑤ DPT-IPV								
⑥ BCG								
⑦ MR								
⑧ 水痘								
⑨ 日本脳炎								
⑩ DT								
⑪ HPV								
⑫ おたふくかぜ								
⑬ インフルエンザ								
⑭ 高齢者肺炎球菌								
⑮ その他								
⑯ 不明								
合計								

BCG

(対象者数 918 人 近接接種実施者数 34 人)

	1日後	2日後	3日後	4日後	5日後	6日後	7日後	8日後	9日後	10日後	11日後	12日後	13日後	14日後	15日後	16日後	17日後	18日後	19日後	20日後	21日後	22日後	23日後	24日後	25日後	26日後	27日後	不明	合計	
① ロタウイルス																														
② B型肝炎								1				1					1	1										2		6
③ インフルエンザ菌b型			1						1																					2
④ 小児用肺炎球菌									1																					1
⑤ DPT-IPV		1	1		1	1			3			1				3					1						1			13
⑥ BCG																														
⑦ MR																														
⑧ 水痘																														
⑨ 日本脳炎																											1	1		2
⑩ DT																														
⑪ HPV																														
⑫ おたふくかぜ																														
⑬ インフルエンザ								1					1	1								1	2	1			2			9
⑭ 高齢者肺炎球菌																														
⑮ その他				1	1	1						1				1														5
⑯ 不明																														
合計		1	2	1	2	2	1	1	5			4	1		4	1	1			1	1	2	1		3	1	3		38	

ヒブ 初回1回目 (対象者数 354 人 近接接種実施者数 0 人)

	1日後	2日後	3日後	4日後	5日後	6日後	不明	合計
① ロタウイルス								
② B型肝炎								
③ インフルエンザ菌b型								
④ 小児用肺炎球菌								
⑤ DPT-IPV								
⑥ BCG								
⑦ MR								
⑧ 水痘								
⑨ 日本脳炎								
⑩ DT								
⑪ HPV								
⑫ おたふくかぜ								
⑬ インフルエンザ								
⑭ 高齢者肺炎球菌								
⑮ その他								
⑯ 不明								
合計								

ヒブ 初回2回目 (対象者数 224 人 近接接種実施者数 0 人)

	1日後	2日後	3日後	4日後	5日後	6日後	不明	合計
① ロタウイルス								
② B型肝炎								
③ インフルエンザ菌b型								
④ 小児用肺炎球菌								
⑤ DPT-IPV								
⑥ BCG								
⑦ MR								
⑧ 水痘								
⑨ 日本脳炎								
⑩ DT								
⑪ HPV								
⑫ おたふくかぜ								
⑬ インフルエンザ								
⑭ 高齢者肺炎球菌								
⑮ その他								
⑯ 不明								
合計								

ヒブ 初回3回目 (対象者数 243 人 近接接種実施者数 0 人)

	1日後	2日後	3日後	4日後	5日後	6日後	不明	合計
① ロタウイルス								
② B型肝炎								
③ インフルエンザ菌b型								
④ 小児用肺炎球菌								
⑤ DPT-IPV								
⑥ BCG								
⑦ MR								
⑧ 水痘								
⑨ 日本脳炎								
⑩ DT								
⑪ HPV								
⑫ おたふくかぜ								
⑬ インフルエンザ								
⑭ 高齢者肺炎球菌								
⑮ その他								
⑯ 不明								
合計								

ヒブ 追加 (対象者数 208 人 近接接種実施者数 1 人)

	1日後	2日後	3日後	4日後	5日後	6日後	不明	合計
① ロタウイルス								
② B型肝炎								
③ インフルエンザ菌b型								
④ 小児用肺炎球菌								
⑤ DPT-IPV								
⑥ BCG								
⑦ MR								
⑧ 水痘								
⑨ 日本脳炎								
⑩ DT								
⑪ HPV								
⑫ おたふくかぜ								
⑬ インフルエンザ				1				1
⑭ 高齢者肺炎球菌								
⑮ その他								
⑯ 不明								
合計				1				1

小児用肺炎球菌 初回1回目 (対象者数 365 人 近接種実施者数 2 人)

	1日後	2日後	3日後	4日後	5日後	6日後	不明	合計
① ロタウイルス								
② B型肝炎			1		1			2
③ インフルエンザ菌b型					1			1
④ 小児用肺炎球菌								
⑤ DPT-IPV								
⑥ BCG								
⑦ MR								
⑧ 水痘								
⑨ 日本脳炎								
⑩ DT								
⑪ HPV								
⑫ おたふくかぜ								
⑬ インフルエンザ								
⑭ 高齢者肺炎球菌								
⑮ その他								
⑯ 不明								
合計			1		2			3

小児用肺炎球菌 初回2回目 (対象者数 324 人 近接種実施者数 0 人)

	1日後	2日後	3日後	4日後	5日後	6日後	不明	合計
① ロタウイルス								
② B型肝炎								
③ インフルエンザ菌b型								
④ 小児用肺炎球菌								
⑤ DPT-IPV								
⑥ BCG								
⑦ MR								
⑧ 水痘								
⑨ 日本脳炎								
⑩ DT								
⑪ HPV								
⑫ おたふくかぜ								
⑬ インフルエンザ								
⑭ 高齢者肺炎球菌								
⑮ その他								
⑯ 不明								
合計								

小児用肺炎球菌 初回3回目 (対象者数 280 人 近接種実施者数 2 人)

	1日後	2日後	3日後	4日後	5日後	6日後	不明	合計
① ロタウイルス								
② B型肝炎								
③ インフルエンザ菌b型								
④ 小児用肺炎球菌								
⑤ DPT-IPV								
⑥ BCG								
⑦ MR								
⑧ 水痘								
⑨ 日本脳炎								
⑩ DT								
⑪ HPV								
⑫ おたふくかぜ								
⑬ インフルエンザ								
⑭ 高齢者肺炎球菌								
⑮ その他							2	2
⑯ 不明								
合計							2	2

小児用肺炎球菌 追加 (対象者数 276 人 近接種実施者数 2 人)

	1日後	2日後	3日後	4日後	5日後	6日後	不明	合計
① ロタウイルス								
② B型肝炎								
③ インフルエンザ菌b型								
④ 小児用肺炎球菌								
⑤ DPT-IPV								
⑥ BCG								
⑦ MR				1				1
⑧ 水痘				1				1
⑨ 日本脳炎								
⑩ DT								
⑪ HPV								
⑫ おたふくかぜ				1				1
⑬ インフルエンザ			1					1
⑭ 高齢者肺炎球菌								
⑮ その他								
⑯ 不明								
合計			1	3				4

水痘 1回目

(対象者数 561 人 近接接種実施者数 58 人)

	1日後	2日後	3日後	4日後	5日後	6日後	7日後	8日後	9日後	10日後	11日後	12日後	13日後	14日後	15日後	16日後	17日後	18日後	19日後	20日後	21日後	22日後	23日後	24日後	25日後	26日後	27日後	不明	合計
① ロタウイルス																													
② B型肝炎																					1								1
③ インフルエンザ菌b型		1	1				5	1		1				1	3		1	1	2	6	1							24	
④ 小児用肺炎球菌		1	2				5	1		1				1	3				1	2	5	1						23	
⑤ DPT-IPV							1	1		1										1								4	
⑥ BCG																													
⑦ MR																													
⑧ 水痘																													
⑨ 日本脳炎																													
⑩ DT																													
⑪ HPV																													
⑫ おたふくかぜ																													
⑬ インフルエンザ	1		2	1		1	3	2	1		1	2		2	1		1	2	1	3	4	2		2	2	1	2	37	
⑭ 高齢者肺炎球菌																													
⑮ その他																													
⑯ 不明																													
合計	1	2	5	1		1	14	5	1	3	1	2		4	7		2	2	4	8	15	4		2	2	1	2	89	

水痘 2回目

(対象者数 423 人 近接接種実施者数 25 人)

	1日後	2日後	3日後	4日後	5日後	6日後	7日後	8日後	9日後	10日後	11日後	12日後	13日後	14日後	15日後	16日後	17日後	18日後	19日後	20日後	21日後	22日後	23日後	24日後	25日後	26日後	27日後	不明	合計
① ロタウイルス																													
② B型肝炎																													
③ インフルエンザ菌b型																													
④ 小児用肺炎球菌																													
⑤ DPT-IPV							1																						1
⑥ BCG																													
⑦ MR																													
⑧ 水痘																													
⑨ 日本脳炎																													
⑩ DT																													
⑪ HPV																													
⑫ おたふくかぜ																													
⑬ インフルエンザ					1		1	1	1	1		1				2	2		2		5	3		2			1	23	
⑭ 高齢者肺炎球菌																													
⑮ その他																													
⑯ 不明																													
合計					1		2	1	1	1		1				2	2		2		5	3		2			1	24	

B型肝炎 1回目 (対象者数 359 人 近接種実施者数 0 人)

	1日後	2日後	3日後	4日後	5日後	6日後	不明	合計
① ロタウイルス								
② B型肝炎								
③ インフルエンザ菌b型								
④ 小児用肺炎球菌								
⑤ DPT-IPV								
⑥ BCG								
⑦ MR								
⑧ 水痘								
⑨ 日本脳炎								
⑩ DT								
⑪ HPV								
⑫ おたふくかぜ								
⑬ インフルエンザ								
⑭ 高齢者肺炎球菌								
⑮ その他								
⑯ 不明								
合計								

B型肝炎 2回目 (対象者数 259 人 近接種実施者数 0 人)

	1日後	2日後	3日後	4日後	5日後	6日後	不明	合計
① ロタウイルス								
② B型肝炎								
③ インフルエンザ菌b型								
④ 小児用肺炎球菌								
⑤ DPT-IPV								
⑥ BCG								
⑦ MR								
⑧ 水痘								
⑨ 日本脳炎								
⑩ DT								
⑪ HPV								
⑫ おたふくかぜ								
⑬ インフルエンザ								
⑭ 高齢者肺炎球菌								
⑮ その他								
⑯ 不明								
合計								

B型肝炎 3回目

(対象者数 292 人

近接種実施者数

4 人)

	1日後	2日後	3日後	4日後	5日後	6日後	不明	合計
① ロタウイルス								
② B型肝炎								
③ インフルエンザ菌b型								
④ 小児用肺炎球菌								
⑤ DPT-IPV								
⑥ BCG								
⑦ MR								
⑧ 水痘								
⑨ 日本脳炎								
⑩ DT								
⑪ HPV								
⑫ おたふくかぜ								
⑬ インフルエンザ			2	1				3
⑭ 高齢者肺炎球菌								
⑮ その他	1							1
⑯ 不明								
合計	1		2	1				4

ロタ 1回目

(対象者数 557 人 近接接種実施者数 8 人)

	1日後	2日後	3日後	4日後	5日後	6日後	7日後	8日後	9日後	10日後	11日後	12日後	13日後	14日後	15日後	16日後	17日後	18日後	19日後	20日後	21日後	22日後	23日後	24日後	25日後	26日後	27日後	不明	合計
① ロタウイルス																													
② B型肝炎																													
③ インフルエンザ菌b型				1										1								1							
④ 小児用肺炎球菌																						1							
⑤ DPT-IPV	1													1	1									1					
⑥ BCG																													
⑦ MR																													
⑧ 水痘																													
⑨ 日本脳炎																													
⑩ DT																													
⑪ HPV																													
⑫ おたふくかぜ																													
⑬ インフルエンザ																													
⑭ 高齢者肺炎球菌																													
⑮ その他																													
⑯ 不明																													
合計	1			1										2	1						1								

ロタ 2回目

(対象者数 404 人 近接接種実施者数 4 人)

	1日後	2日後	3日後	4日後	5日後	6日後	7日後	8日後	9日後	10日後	11日後	12日後	13日後	14日後	15日後	16日後	17日後	18日後	19日後	20日後	21日後	22日後	23日後	24日後	25日後	26日後	27日後	不明	合計
① ロタウイルス																													
② B型肝炎																													
③ インフルエンザ菌b型																													
④ 小児用肺炎球菌																													
⑤ DPT-IPV																													
⑥ BCG																													
⑦ MR																													
⑧ 水痘																													
⑨ 日本脳炎																													
⑩ DT																													
⑪ HPV																													
⑫ おたふくかぜ																													
⑬ インフルエンザ																													
⑭ 高齢者肺炎球菌																													
⑮ その他																													
⑯ 不明																													
合計																													

ロタ 3回目

(対象者数 86 人 近接接種実施者数 0 人)

	1日後	2日後	3日後	4日後	5日後	6日後	7日後	8日後	9日後	10日後	11日後	12日後	13日後	14日後	15日後	16日後	17日後	18日後	19日後	20日後	21日後	22日後	23日後	24日後	25日後	26日後	27日後	不明	合計	
① ロタウイルス																														
② B型肝炎																														
③ インフルエンザ菌b型																														
④ 小児用肺炎球菌																														
⑤ DPT-IPV																														
⑥ BCG																														
⑦ MR																														
⑧ 水痘																														
⑨ 日本脳炎																														
⑩ DT																														
⑪ HPV																														
⑫ おたふくかぜ																														
⑬ インフルエンザ																														
⑭ 高齢者肺炎球菌																														
⑮ その他																														
⑯ 不明																														
合計																														

HPV 1回目 (対象者数 207 人 近接種実施者数 1 人)

	1日後	2日後	3日後	4日後	5日後	6日後	不明	合計
① ロタウイルス								
② B型肝炎								
③ インフルエンザ菌b型								
④ 小児用肺炎球菌								
⑤ DPT-IPV								
⑥ BCG								
⑦ MR								
⑧ 水痘								
⑨ 日本脳炎								
⑩ DT								
⑪ HPV								
⑫ おたふくかぜ								
⑬ インフルエンザ	1							1
⑭ 高齢者肺炎球菌								
⑮ その他								
⑯ 不明								
合計	1							1

HPV 2回目 (対象者数 271 人 近接種実施者数 2 人)

	1日後	2日後	3日後	4日後	5日後	6日後	不明	合計
① ロタウイルス								
② B型肝炎								
③ インフルエンザ菌b型								
④ 小児用肺炎球菌								
⑤ DPT-IPV								
⑥ BCG								
⑦ MR								
⑧ 水痘								
⑨ 日本脳炎								
⑩ DT								
⑪ HPV								
⑫ おたふくかぜ								
⑬ インフルエンザ					2			2
⑭ 高齢者肺炎球菌								
⑮ その他								
⑯ 不明								
合計					2			2

HPV 3回目

(対象者数 160 人 近接種実施者数 0 人)

	1日後	2日後	3日後	4日後	5日後	6日後	不明	合計
① ロタウイルス								
② B型肝炎								
③ インフルエンザ菌b型								
④ 小児用肺炎球菌								
⑤ DPT-IPV								
⑥ BCG								
⑦ MR								
⑧ 水痘								
⑨ 日本脳炎								
⑩ DT								
⑪ HPV								
⑫ おたふくかぜ								
⑬ インフルエンザ								
⑭ 高齢者肺炎球菌								
⑮ その他								
⑯ 不明								
合計								

インフルエンザ (対象者数 246 人 近接種実施者数 1 人)

	1日後	2日後	3日後	4日後	5日後	6日後	不明	合計
① ロタウイルス								
② B型肝炎								
③ インフルエンザ菌b型								
④ 小児用肺炎球菌								
⑤ DPT-IPV								
⑥ BCG								
⑦ MR								
⑧ 水痘								
⑨ 日本脳炎								
⑩ DT								
⑪ HPV								
⑫ おたふくかぜ								
⑬ インフルエンザ								
⑭ 高齢者肺炎球菌								
⑮ その他								
⑯ 不明								
合計								

高齢者肺炎球菌 (対象者数 34 人 近接種実施者数 0 人)

	1日後	2日後	3日後	4日後	5日後	6日後	不明	合計
① ロタウイルス								
② B型肝炎								
③ インフルエンザ菌b型								
④ 小児用肺炎球菌								
⑤ DPT-IPV								
⑥ BCG								
⑦ MR								
⑧ 水痘								
⑨ 日本脳炎								
⑩ DT								
⑪ HPV								
⑫ おたふくかぜ								
⑬ インフルエンザ								
⑭ 高齢者肺炎球菌								
⑮ その他								
⑯ 不明								
合計								