

「今、何の病気が流行しているか！」

（川崎市感染症発生動向調査事業－令和7年第12週）の情報提供について

市内の定点医療機関から提供された感染症の患者発生情報をもとに市民提供情報である「今、何の病気が流行しているか！（令和7年第12週）」を作成しましたのでお知らせします。

令和7年第12週（令和7年3月17日から令和7年3月23日まで）

第12週で定点当たり患者報告数の多かった疾病は、**1) 感染性胃腸炎** **2) A群溶血性レンサ球菌咽頭炎** **3) インフルエンザ**でした。

感染性胃腸炎の定点当たり患者報告数は9.08人と前週（11.11人）から減少しましたが、例年よりかなり高いレベルで推移しています。

A群溶血性レンサ球菌咽頭炎の定点当たり患者報告数は2.30人と前週（2.35人）から横ばいで、例年並みのレベルで推移しています。

インフルエンザの定点当たり患者報告数は1.97人と前週（2.51人）から横ばいで、例年並みのレベルで推移しています。

今週のトピックス

“新年度から元気に過ごすために!”について取り上げました。

新年度を迎え、保育園や学校等での集団生活が始まると、人との接触の機会が増加し、様々な感染症にかかる可能性が高くなります。市内では、令和7年第12週（3月17日～23日）に水痘の定点当たり患者報告数が1.57人となり、流行発生注意報基準値（定点当たり1.00人）を超えました。また、全国的に麻しんの輸入例の報告数も増加しています。

感染症を予防するためには、手洗い等の基本的な感染対策の徹底や、ワクチン接種による予防が有効です。母子健康手帳で定期予防接種の接種歴を確認し、接種が済んでいない場合は、期間内に忘れずに接種をしましょう。

川崎市感染症発生動向調査事業では、感染症のまん延の防止と市民の健康の保持に寄与するべく、市内の定点医療機関（小児科定点37施設、インフルエンザ／COVID-19定点61施設、眼科定点9施設、基幹定点2施設）等から報告された感染症発生状況をもとに集計を行い、市内の感染症の発生状況の正確な把握と分析、市民や医療関係者への情報の提供を行っています。

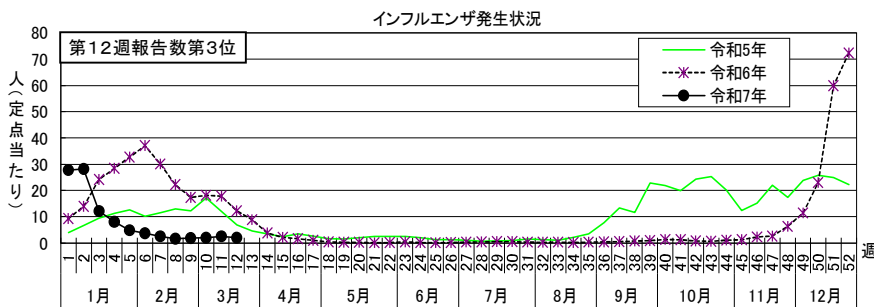
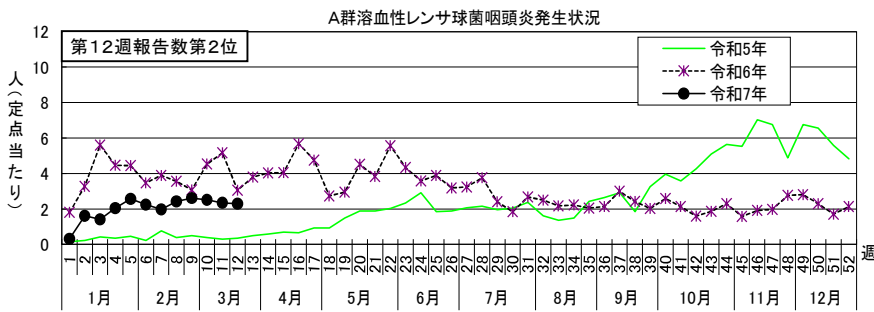
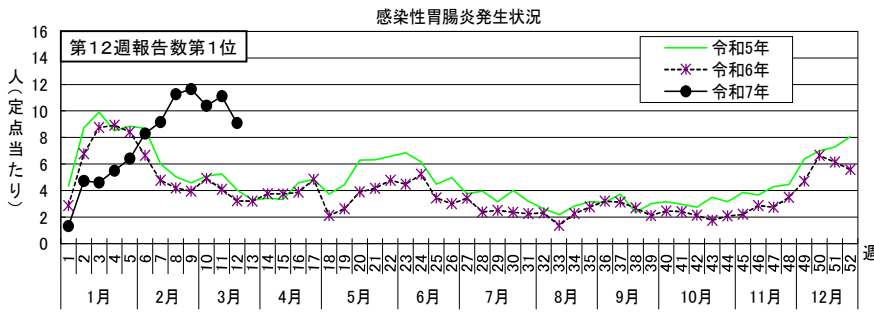
連絡先 川崎市健康福祉局保健医療政策部感染症対策担当 小田
電話044（200）2446
川崎市健康安全研究所 三崎
電話044（276）8250

今、何の病気が流行しているか！

【感染症発生動向調査事業から】

令和7年3月17日（月）～令和7年3月23日（日）〔令和7年第12週〕の感染症発生状況

第12週で定点当たり患者報告数の多かった疾病は、1) 感染性胃腸炎 2) A群溶血性レンサ球菌咽頭炎 3) インフルエンザでした。感染性胃腸炎の定点当たり患者報告数は9.08人と前週（11.11人）から減少しましたが、例年よりかなり高いレベルで推移しています。A群溶血性レンサ球菌咽頭炎の定点当たり患者報告数は2.30人と前週（2.35人）から横ばいで、例年並みのレベルで推移しています。インフルエンザの定点当たり患者報告数は1.97人と前週（2.51人）から横ばいで、例年並みのレベルで推移しています。



新年度から元気に過ごすために！

新年度を迎え、保育園や学校等での集団生活が始まると、人との接触の機会が増加し、様々な感染症にかかる可能性が高くなります。市内では、令和7年第12週（3月17日～23日）に水痘の定点当たり患者報告数が1.57人となり、流行発生注意報基準値（定点当たり1.00人）を超えました。また、全国的に麻しんの輸入例の報告数も増加しています。

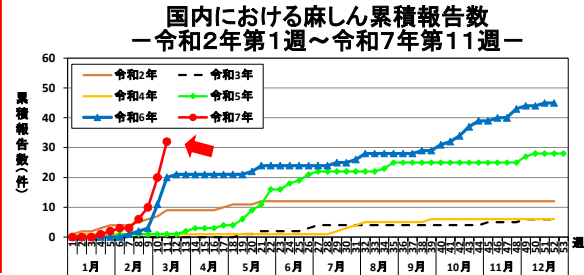
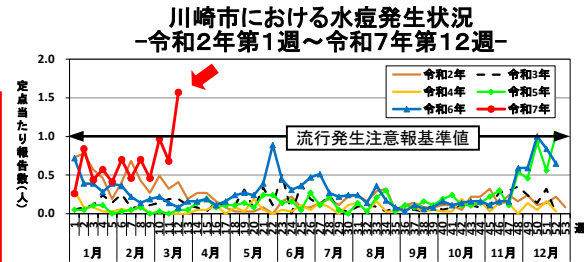
感染症を予防するためには、手洗い等の基本的な感染対策の徹底や、ワクチン接種による予防が有効です。母子健康手帳で定期予防接種の接種歴を確認し、接種が済んでいない場合は、期間内に忘れずに接種をしましょう。

麻しん風しんの定期接種（MRワクチン）を期間内に受けられなかった方へ

現在のMRワクチンの不足等により麻しん風しんの定期予防接種を期間内に受けられなかった方は、令和7年4月から令和9年3月末まで無料でMRワクチンを接種することができます。なお、川崎市における対象者は次のとおりです。

- 【対象者】（川崎市に住民登録のある方）
- 第1期：令和6年度内に生後24月に達する、又は達した子（上記のほか、令和7年度中に2歳から3歳までの間にあるお子さんは、事前に申請することで、無料で任意接種が可能）
 - 第2期：令和6年度における第2期の対象者（5歳以上7歳未満の者であって、小学校入学前の年度1年間の間にあるお子さん）

※申請方法等の詳細は川崎市ホームページを御確認ください。

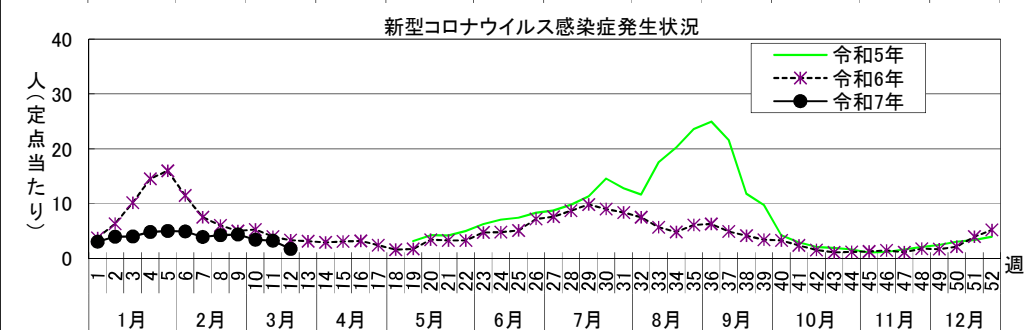
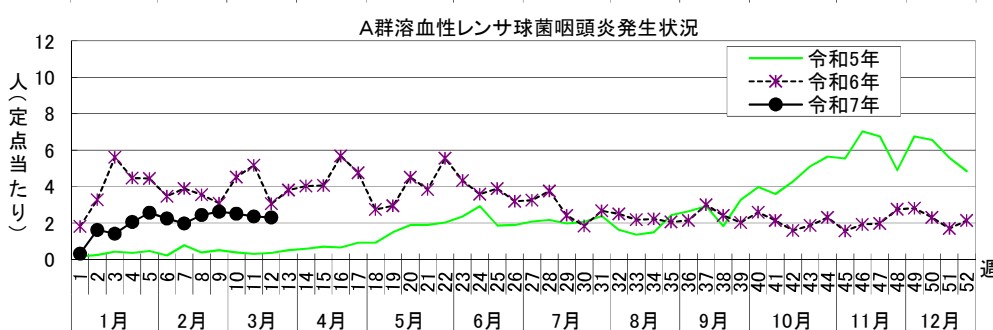
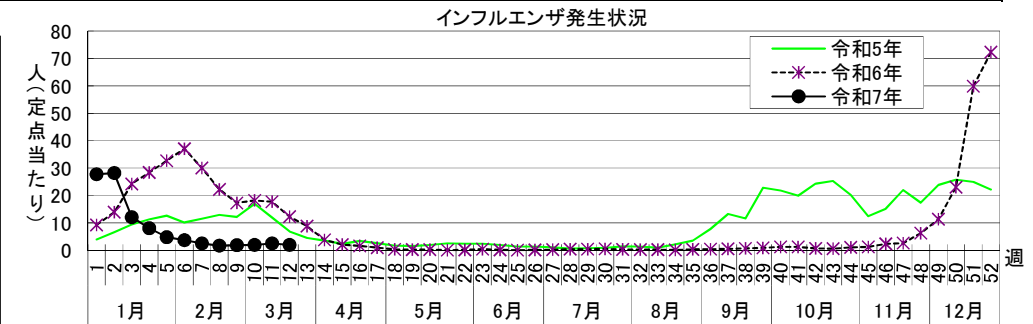
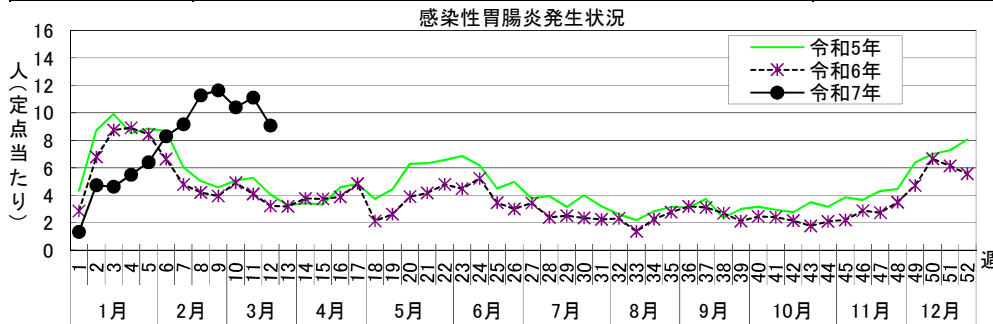


感染症週報 [市内週報 令和7年第12週(令和7年3月17日～令和7年3月23日)]

令和7年3月25日

令和7年第12週感染症発生状況【川崎市内】

	届出(第12週)	累計(令和7年第1週以降)
1類感染症	なし	なし
2類感染症	結核 2件	結核 35件
3類感染症	なし	腸管出血性大腸菌感染症 3件(O103 2件、O157 1件)
4類感染症	なし	E型肝炎 2件、レジオネラ症 3件(肺炎型 3件)
5類感染症 (全数把握疾患)	劇症型溶血性レンサ球菌感染症 1件、 侵襲性肺炎球菌感染症 2件、梅毒 1件(早期顕症Ⅰ期)、 百日咳 4件	アメーバ赤痢 1件、カルバペネム耐性腸内細菌目細菌感染症 7件、急性脳炎 3件、 劇症型溶血性レンサ球菌感染症 8件、後天性免疫不全症候群 5件(AIDS 2件、その他 1件、無症候 2件)、 ジアルジア症 1件、侵襲性インフルエンザ菌感染症 2件、侵襲性肺炎球菌感染症 15件、水痘(入院例に限る。) 1件、 梅毒 43件(早期顕症Ⅰ期 18件、早期顕症Ⅱ期 17件、無症候 8件)、播種性クリプトコックス症 1件、百日咳 39件
5類感染症 (定点把握疾患)	第12週で定点当たり患者報告数の多かった疾病は、1) 感染性胃腸炎 2) A群溶血性レンサ球菌咽頭炎 3) インフルエンザでした。 感染性胃腸炎の定点当たり患者報告数は9.08人と前週(11.11人)から減少しましたが、例年よりかなり高いレベルで推移しています。 A群溶血性レンサ球菌咽頭炎の定点当たり患者報告数は2.30人と前週(2.35人)から横ばいで、例年並みのレベルで推移しています。 インフルエンザの定点当たり患者報告数は1.97人と前週(2.51人)から横ばいで、例年並みのレベルで推移しています。	
疑似症	なし	なし



罹患数・定点当たり罹患数、疾病、区別

集計対象:令和7年12週

集計日:令和7年3月25日

川崎市 男女合計	インフルエンザ		新型コロナウイルス感染症		RSウイルス感染症		咽頭結膜熱		A群溶血性レンサ球菌咽頭炎		感染性胃腸炎	
	罹患数	定点当たり	罹患数	定点当たり	罹患数	定点当たり	罹患数	定点当たり	罹患数	定点当たり	罹患数	定点当たり
総数	120	1.97	106	1.74	18	0.49	11	0.30	85	2.30	336	9.08
川崎	15	1.88	27	3.38	-	-	1	0.20	18	3.60	43	8.60
幸	13	1.86	6	0.86	3	0.75	1	0.25	3	0.75	21	5.25
中原	14	1.40	10	1.00	2	0.33	3	0.50	7	1.17	29	4.83
高津	25	2.50	17	1.70	5	0.83	1	0.17	21	3.50	100	16.67
宮前	33	3.30	28	2.80	5	0.83	5	0.83	22	3.67	74	12.33
多摩	15	1.88	8	1.00	2	0.40	-	-	11	2.20	48	9.60
麻生	5	0.63	10	1.25	1	0.20	-	-	3	0.60	21	4.20
他・不明	-	-	-	-	-	-	-	-	-	-	-	-

川崎市 男女合計	水痘		手足口病		伝染性紅斑		突発性発疹		ヘルパンギーナ		流行性耳下腺炎	
	罹患数	定点当たり	罹患数	定点当たり	罹患数	定点当たり	罹患数	定点当たり	罹患数	定点当たり	罹患数	定点当たり
総数	58	1.57	3	0.08	16	0.43	9	0.24	-	-	1	0.03
川崎	3	0.60	1	0.20	3	0.60	-	-	-	-	-	-
幸	-	-	-	-	-	-	3	0.75	-	-	-	-
中原	1	0.17	-	-	-	-	-	-	-	-	-	-
高津	17	2.83	1	0.17	6	1.00	1	0.17	-	-	-	-
宮前	32	5.33	-	-	2	0.33	3	0.50	-	-	1	0.17
多摩	3	0.60	-	-	3	0.60	-	-	-	-	-	-
麻生	2	0.40	1	0.20	2	0.40	2	0.40	-	-	-	-
他・不明	-	-	-	-	-	-	-	-	-	-	-	-

川崎市 男女合計	急性出血性結膜炎		流行性角結膜炎		細菌性髄膜炎		無菌性髄膜炎		マイコプラズマ肺炎		クラミジア肺炎(オウム病は除く)	
	罹患数	定点当たり	罹患数	定点当たり	罹患数	定点当たり	罹患数	定点当たり	罹患数	定点当たり	罹患数	定点当たり
総数	-	-	13	1.44	-	-	-	-	-	-	-	-
川崎	-	-	2	2.00	-	-	-	-	-	-	-	-
幸	-	-	-	-	-	-	-	-	-	-	-	-
中原	-	-	5	2.50	-	-	-	-	-	-	-	-
高津	-	-	-	-	-	-	-	-	-	-	-	-
宮前	-	-	2	1.00	-	-	-	-	-	-	-	-
多摩	-	-	4	4.00	-	-	-	-	-	-	-	-
麻生	-	-	-	-	-	-	-	-	-	-	-	-
他・不明	-	-	-	-	-	-	-	-	-	-	-	-

川崎市 男女合計	感染性胃腸炎(ロタウイルス)		インフルエンザ(入院)		新型コロナウイルス感染症(入院)	
	罹患数	定点当たり	罹患数	定点当たり	罹患数	定点当たり
総数	-	-	1	0.50	4	2.00
川崎	-	-	-	-	2	2.00
幸	-	-	-	-	-	-
中原	-	-	-	-	-	-
高津	-	-	-	-	-	-
宮前	-	-	1	1.00	2	2.00
多摩	-	-	-	-	-	-
麻生	-	-	-	-	-	-
他・不明	-	-	-	-	-	-

罹患数・定点当たり罹患数、疾病、年齢階級別

集計対象: 令和7年12週

集計日: 令和7年3月25日

インフルエンザ/COVID-19定点		合計	～5か月	～11か月	1歳	2歳	3歳	4歳	5歳	6歳	7歳	8歳
インフルエンザ	罹患数	120	-	-	1	1	7	7	1	6	12	4
	定点当たり	1.97	-	-	0.02	0.02	0.11	0.11	0.02	0.10	0.20	0.07
新型コロナウイルス感染症	罹患数	106	2	1	5	2	1	2	1	1	-	-
	定点当たり	1.74	0.03	0.02	0.08	0.03	0.02	0.03	0.02	0.02	-	-
小児科定点		合計	～5か月	～11か月	1歳	2歳	3歳	4歳	5歳	6歳	7歳	8歳
RSウイルス感染症	罹患数	18	2	3	8	4	-	1	-	-	-	-
	定点当たり	0.49	0.05	0.08	0.22	0.11	-	0.03	-	-	-	-
咽頭結膜熱	罹患数	11	-	-	5	1	1	1	1	1	-	-
	定点当たり	0.30	-	-	0.14	0.03	0.03	0.03	0.03	0.03	-	-
A群溶血性レンサ球菌咽頭炎	罹患数	85	-	1	2	6	9	12	10	7	10	8
	定点当たり	2.30	-	0.03	0.05	0.16	0.24	0.32	0.27	0.19	0.27	0.22
感染性胃腸炎	罹患数	336	1	11	20	26	26	21	40	33	47	19
	定点当たり	9.08	0.03	0.30	0.54	0.70	0.70	0.57	1.08	0.89	1.27	0.51
水痘	罹患数	58	-	-	1	-	3	1	1	2	12	6
	定点当たり	1.57	-	-	0.03	-	0.08	0.03	0.03	0.05	0.32	0.16
手足口病	罹患数	3	-	-	-	-	-	-	-	-	1	1
	定点当たり	0.08	-	-	-	-	-	-	-	-	0.03	0.03
伝染性紅斑	罹患数	16	-	-	2	4	3	2	2	2	1	-
	定点当たり	0.43	-	-	0.05	0.11	0.08	0.05	0.05	0.05	0.03	-
突発性発疹	罹患数	9	-	2	3	2	1	1	-	-	-	-
	定点当たり	0.24	-	0.05	0.08	0.05	0.03	0.03	-	-	-	-
ヘルパンギーナ	罹患数	-	-	-	-	-	-	-	-	-	-	-
	定点当たり	-	-	-	-	-	-	-	-	-	-	-
流行性耳下腺炎	罹患数	1	-	-	-	-	-	-	-	-	-	-
	定点当たり	0.03	-	-	-	-	-	-	-	-	-	-
眼科定点		合計	～5か月	～11か月	1歳	2歳	3歳	4歳	5歳	6歳	7歳	8歳
急性出血性結膜炎	罹患数	-	-	-	-	-	-	-	-	-	-	-
	定点当たり	-	-	-	-	-	-	-	-	-	-	-
流行性角結膜炎	罹患数	13	-	-	-	-	2	-	-	-	-	-
	定点当たり	1.44	-	-	-	-	0.22	-	-	-	-	-
基幹定点		合計	～5か月	～11か月	1歳	2歳	3歳	4歳	5歳	6歳	7歳	8歳
細菌性髄膜炎	罹患数	-	-	-	-	-	-	-	-	-	-	-
	定点当たり	-	-	-	-	-	-	-	-	-	-	-
無菌性髄膜炎	罹患数	-	-	-	-	-	-	-	-	-	-	-
	定点当たり	-	-	-	-	-	-	-	-	-	-	-
マイコプラズマ肺炎	罹患数	-	-	-	-	-	-	-	-	-	-	-
	定点当たり	-	-	-	-	-	-	-	-	-	-	-
クラミジア肺炎（オウム病は除く）	罹患数	-	-	-	-	-	-	-	-	-	-	-
	定点当たり	-	-	-	-	-	-	-	-	-	-	-
感染性胃腸炎（ロタウイルス）	罹患数	-	-	-	-	-	-	-	-	-	-	-
	定点当たり	-	-	-	-	-	-	-	-	-	-	-
インフルエンザ（入院）	罹患数	1	-	-	-	-	-	-	-	-	-	-
	定点当たり	0.50	-	-	-	-	-	-	-	-	-	-
新型コロナウイルス感染症（入院）	罹患数	4	-	-	1	-	-	-	-	-	-	-
	定点当たり	2.00	-	-	0.50	-	-	-	-	-	-	-

罹患数・定点当たり罹患数、疾病、年齢階級別

集計対象: 令和7年12週

集計日: 令和7年3月25日

インフルエンザ/COVID-19定点		9歳	10歳～14歳	15歳～19歳	20歳～29歳	30歳～39歳	40歳～49歳	50歳～59歳	60歳～69歳	70歳～79歳	80歳以上	
インフルエンザ	罹患数	3	30	11	15	8	9	2	1	2	-	
	定点当たり	0.05	0.49	0.18	0.25	0.13	0.15	0.03	0.02	0.03	-	
新型コロナウイルス感染症	罹患数	2	10	8	15	13	9	11	10	11	2	
	定点当たり	0.03	0.16	0.13	0.25	0.21	0.15	0.18	0.16	0.18	0.03	
小児科定点		9歳	10歳～14歳	15歳～19歳	20歳以上							
RSウイルス感染症	罹患数	-	-	-	-							
	定点当たり	-	-	-	-							
咽頭結膜熱	罹患数	-	1	-	-							
	定点当たり	-	0.03	-	-							
A群溶血性レンサ球菌咽頭炎	罹患数	6	7	1	6							
	定点当たり	0.16	0.19	0.03	0.16							
感染性胃腸炎	罹患数	12	52	4	24							
	定点当たり	0.32	1.41	0.11	0.65							
水痘	罹患数	13	18	-	1							
	定点当たり	0.35	0.49	-	0.03							
手足口病	罹患数	-	1	-	-							
	定点当たり	-	0.03	-	-							
伝染性紅斑	罹患数	-	-	-	-							
	定点当たり	-	-	-	-							
突発性発疹	罹患数	-	-	-	-							
	定点当たり	-	-	-	-							
ヘルパンギーナ	罹患数	-	-	-	-							
	定点当たり	-	-	-	-							
流行性耳下腺炎	罹患数	1	-	-	-							
	定点当たり	0.03	-	-	-							
眼科定点		9歳	10歳～14歳	15歳～19歳	20歳～29歳	30歳～39歳	40歳～49歳	50歳～59歳	60歳～69歳	70歳以上		
急性出血性結膜炎	罹患数	-	-	-	-	-	-	-	-	-	-	
	定点当たり	-	-	-	-	-	-	-	-	-	-	
流行性角結膜炎	罹患数	-	-	-	2	4	4	1	-	-	-	
	定点当たり	-	-	-	0.22	0.44	0.44	0.11	-	-	-	
基幹定点		9歳	10歳～14歳	15歳～19歳	20歳～29歳	30歳～39歳	40歳～49歳	50歳～59歳	60歳～69歳	70歳～79歳	80歳以上	
細菌性髄膜炎	罹患数	-	-	-	-	-	-	-	-	-	-	
	定点当たり	-	-	-	-	-	-	-	-	-	-	
無菌性髄膜炎	罹患数	-	-	-	-	-	-	-	-	-	-	
	定点当たり	-	-	-	-	-	-	-	-	-	-	
マイコプラズマ肺炎	罹患数	-	-	-	-	-	-	-	-	-	-	
	定点当たり	-	-	-	-	-	-	-	-	-	-	
クラミジア肺炎（オウム病は除く）	罹患数	-	-	-	-	-	-	-	-	-	-	
	定点当たり	-	-	-	-	-	-	-	-	-	-	
感染性胃腸炎（ロタウイルス）	罹患数	-	-	-	-	-	-	-	-	-	-	
	定点当たり	-	-	-	-	-	-	-	-	-	-	
インフルエンザ（入院）	罹患数	-	-	-	-	-	-	-	-	-	1	
	定点当たり	-	-	-	-	-	-	-	-	-	0.50	
新型コロナウイルス感染症（入院）	罹患数	-	-	-	-	-	1	1	-	1	-	
	定点当たり	-	-	-	-	-	0.50	0.50	-	0.50	-	

罹患数・定点当たり罹患数、疾病、週別

集計対象: 令和7年12週

集計日: 令和7年3月25日

		合計	5週前	4週前	3週前	2週前	1週前	今週
インフルエンザ	罹患数	765	156	102	114	120	153	120
	定点当たり	2.09	2.56	1.67	1.87	1.97	2.51	1.97
新型コロナウイルス感染症	罹患数	1,270	237	258	265	208	196	106
	定点当たり	3.47	3.89	4.23	4.34	3.41	3.21	1.74
RSウイルス感染症	罹患数	163	33	34	28	29	21	18
	定点当たり	0.73	0.89	0.92	0.76	0.78	0.57	0.49
咽頭結膜熱	罹患数	37	4	5	8	5	4	11
	定点当たり	0.17	0.11	0.14	0.22	0.14	0.11	0.30
A群溶血性レンサ球菌咽頭炎	罹患数	525	73	90	97	93	87	85
	定点当たり	2.36	1.97	2.43	2.62	2.51	2.35	2.30
感染性胃腸炎	罹患数	2,319	339	417	431	385	411	336
	定点当たり	10.45	9.16	11.27	11.65	10.41	11.11	9.08
水痘	罹患数	179	17	26	17	36	25	58
	定点当たり	0.81	0.46	0.70	0.46	0.97	0.68	1.57
手足口病	罹患数	8	-	3	-	1	1	3
	定点当たり	0.04	-	0.08	-	0.03	0.03	0.08
伝染性紅斑	罹患数	82	15	12	15	13	11	16
	定点当たり	0.37	0.41	0.32	0.41	0.35	0.30	0.43
突発性発疹	罹患数	41	6	4	7	7	8	9
	定点当たり	0.18	0.16	0.11	0.19	0.19	0.22	0.24
ヘルパンギーナ	罹患数	2	-	-	-	1	1	-
	定点当たり	0.01	-	-	-	0.03	0.03	-
流行性耳下腺炎	罹患数	12	3	-	2	2	4	1
	定点当たり	0.05	0.08	-	0.05	0.05	0.11	0.03
急性出血性結膜炎	罹患数	-	-	-	-	-	-	-
	定点当たり	-	-	-	-	-	-	-
流行性角結膜炎	罹患数	66	8	5	12	16	12	13
	定点当たり	1.22	0.89	0.56	1.33	1.78	1.33	1.44
細菌性髄膜炎	罹患数	1	-	1	-	-	-	-
	定点当たり	0.08	-	0.50	-	-	-	-
無菌性髄膜炎	罹患数	1	-	-	-	-	1	-
	定点当たり	0.08	-	-	-	-	0.50	-
マイコプラズマ肺炎	罹患数	1	-	1	-	-	-	-
	定点当たり	0.08	-	0.50	-	-	-	-
クラミジア肺炎（オウム病は除く）	罹患数	-	-	-	-	-	-	-
	定点当たり	-	-	-	-	-	-	-
感染性胃腸炎（ロタウイルス）	罹患数	-	-	-	-	-	-	-
	定点当たり	-	-	-	-	-	-	-
インフルエンザ（入院）	罹患数	6	1	-	3	-	1	1
	定点当たり	0.50	0.50	-	1.50	-	0.50	0.50
新型コロナウイルス感染症（入院）	罹患数	72	23	16	12	9	8	4
	定点当たり	6.00	11.50	8.00	6.00	4.50	4.00	2.00

	エボラ出血熱		クリミア・コンゴ出血熱		痘そう		南米出血熱		ベスト		マールブルグ病		ラッサ熱		急性灰白髄炎		結核		ジフテリア		重症急性呼吸器症候群		中東呼吸器症候群		鳥インフルエンザ(H5N1)		鳥インフルエンザ(H7N9)		コレラ		細菌性赤痢	
	報告数	累積	報告数	累積	報告数	累積	報告数	累積	報告数	累積	報告数	累積	報告数	累積	報告数	累積	報告数	累積	報告数	累積	報告数	累積	報告数	累積	報告数	累積	報告数	累積	報告数	累積	報告数	累積
川崎市	-	-	-	-	-	-	-	-	-	-	-	-	-	-	-	-	2	35	-	-	-	-	-	-	-	-	-	-	-	-	-	-
川崎 幸	-	-	-	-	-	-	-	-	-	-	-	-	-	-	-	-	1	9	-	-	-	-	-	-	-	-	-	-	-	-	-	-
中原	-	-	-	-	-	-	-	-	-	-	-	-	-	-	-	-	1	15	-	-	-	-	-	-	-	-	-	-	-	-	-	-
高津	-	-	-	-	-	-	-	-	-	-	-	-	-	-	-	-	-	4	-	-	-	-	-	-	-	-	-	-	-	-	-	-
宮前	-	-	-	-	-	-	-	-	-	-	-	-	-	-	-	-	-	1	-	-	-	-	-	-	-	-	-	-	-	-	-	-
多摩	-	-	-	-	-	-	-	-	-	-	-	-	-	-	-	-	-	3	-	-	-	-	-	-	-	-	-	-	-	-	-	-
麻生	-	-	-	-	-	-	-	-	-	-	-	-	-	-	-	-	-	1	-	-	-	-	-	-	-	-	-	-	-	-	-	-

	腸管出血性大腸菌感染症		腸チフス		パラチフス		E型肝炎		ウエストナイル熱		A型肝炎		エキノコックス症		エムボックス		黄熱		オウム病		オムスク出血熱		回帰熱		キャサスル森林病		Q熱		狂犬病		コクシジオイデス症		
	報告数	累積	報告数	累積	報告数	累積	報告数	累積	報告数	累積	報告数	累積	報告数	累積	報告数	累積	報告数	累積	報告数	累積	報告数	累積	報告数	累積	報告数	累積	報告数	累積	報告数	累積	報告数	累積	
川崎市	-	3	-	-	-	-	-	2	-	-	-	-	-	-	-	-	-	-	-	-	-	-	-	-	-	-	-	-	-	-	-	-	
川崎 幸	-	3	-	-	-	-	-	1	-	-	-	-	-	-	-	-	-	-	-	-	-	-	-	-	-	-	-	-	-	-	-	-	
中原	-	-	-	-	-	-	-	-	-	-	-	-	-	-	-	-	-	-	-	-	-	-	-	-	-	-	-	-	-	-	-	-	-
高津	-	-	-	-	-	-	-	-	-	-	-	-	-	-	-	-	-	-	-	-	-	-	-	-	-	-	-	-	-	-	-	-	-
宮前	-	-	-	-	-	-	-	-	-	-	-	-	-	-	-	-	-	-	-	-	-	-	-	-	-	-	-	-	-	-	-	-	-
多摩	-	-	-	-	-	-	-	-	-	-	-	-	-	-	-	-	-	-	-	-	-	-	-	-	-	-	-	-	-	-	-	-	-
麻生	-	-	-	-	-	-	-	-	-	-	-	-	-	-	-	-	-	-	-	-	-	-	-	-	-	-	-	-	-	-	-	-	-

	ジカウイルス感染症		重症熱性血小板減少症候群		腎症候性出血熱		西部ウマ脳炎		ダニ媒介脳炎		炭疽		チクングニア熱		つつが虫病		デング熱		東部ウマ脳炎		鳥インフルエンザ		ニパウイルス感染症		日本紅斑熱		日本脳炎		ハンタウイルス肺症候群		Bウイルス病			
	報告数	累積	報告数	累積	報告数	累積	報告数	累積	報告数	累積	報告数	累積	報告数	累積	報告数	累積	報告数	累積	報告数	累積	報告数	累積	報告数	累積	報告数	累積	報告数	累積	報告数	累積	報告数	累積		
川崎市	-	-	-	-	-	-	-	-	-	-	-	-	-	-	-	-	-	-	-	-	-	-	-	-	-	-	-	-	-	-	-	-	-	
川崎 幸	-	-	-	-	-	-	-	-	-	-	-	-	-	-	-	-	-	-	-	-	-	-	-	-	-	-	-	-	-	-	-	-	-	-
中原	-	-	-	-	-	-	-	-	-	-	-	-	-	-	-	-	-	-	-	-	-	-	-	-	-	-	-	-	-	-	-	-	-	-
高津	-	-	-	-	-	-	-	-	-	-	-	-	-	-	-	-	-	-	-	-	-	-	-	-	-	-	-	-	-	-	-	-	-	-
宮前	-	-	-	-	-	-	-	-	-	-	-	-	-	-	-	-	-	-	-	-	-	-	-	-	-	-	-	-	-	-	-	-	-	-
多摩	-	-	-	-	-	-	-	-	-	-	-	-	-	-	-	-	-	-	-	-	-	-	-	-	-	-	-	-	-	-	-	-	-	-
麻生	-	-	-	-	-	-	-	-	-	-	-	-	-	-	-	-	-	-	-	-	-	-	-	-	-	-	-	-	-	-	-	-	-	-

	鼻疽		ブルセラ症		ベネズエラウマ脳炎		ヘンドラウイルス感染症		発しんチフス		ボツリヌス症		マラリア		野兎病		ライム病		リッサウイルス感染症		リフトバレー熱		類鼻疽		レジオネラ症		レプトスピラ症		ロッキーマウンテン熱		アメーバ赤痢			
	報告数	累積	報告数	累積	報告数	累積	報告数	累積	報告数	累積	報告数	累積	報告数	累積	報告数	累積	報告数	累積	報告数	累積	報告数	累積	報告数	累積	報告数	累積	報告数	累積	報告数	累積	報告数	累積		
川崎市	-	-	-	-	-	-	-	-	-	-	-	-	-	-	-	-	-	-	-	-	-	-	-	-	-	3	-	-	-	-	-	1		
川崎 幸	-	-	-	-	-	-	-	-	-	-	-	-	-	-	-	-	-	-	-	-	-	-	-	-	-	-	-	-	-	-	-	-	1	
中原	-	-	-	-	-	-	-	-	-	-	-	-	-	-	-	-	-	-	-	-	-	-	-	-	-	1	-	-	-	-	-	-	-	
高津	-	-	-	-	-	-	-	-	-	-	-	-	-	-	-	-	-	-	-	-	-	-	-	-	-	-	-	-	-	-	-	-	-	
宮前	-	-	-	-	-	-	-	-	-	-	-	-	-	-	-	-	-	-	-	-	-	-	-	-	-	-	-	-	-	-	-	-	-	-
多摩	-	-	-	-	-	-	-	-	-	-	-	-	-	-	-	-	-	-	-	-	-	-	-	-	-	-	-	-	-	-	-	-	-	-
麻生	-	-	-	-	-	-	-	-	-	-	-	-	-	-	-	-	-	-	-	-	-	-	-	-	-	1	-	-	-	-	-	-	-	-

	ウイルス性肝炎		おへべた耐性腸内細菌目細菌感染症		急性弛緩性麻痺		急性脳炎		クリプトスポリジウム症		クロイツフェルト・ヤコブ病		劇症型溶血性レンサ球菌感染症		後天性免疫不全症候群		ジアルジア症		侵襲性インフルエンザ菌感染症		侵襲性髄膜炎菌感染症		侵襲性肺炎球菌感染症		水痘（入院例に限る。）		先天性風しん症候群		梅毒		播種性クリプトコックス症			
	報告数	累積	報告数	累積	報告数	累積	報告数	累積	報告数	累積	報告数	累積	報告数	累積	報告数	累積	報告数	累積	報告数	累積	報告数	累積	報告数	累積	報告数	累積	報告数	累積	報告数	累積	報告数	累積		
川崎市	-	-	-	7	-	-	-	3	-	-	-	1	8	-	5	-	1	-	2	-	-	2	15	-	1	-	-	1	43	-	1			
川崎 幸	-	-	-	1	-	-	-	-	-	-	-	-	1	-	4	-	-	-	1	-	-	-	1	-	-	-	-	1	28	-	-			
中原	-	-	-	-	-	-	-	-	-	-	-	-	-	-	-	-	-	-	-	-	-	-	2	-	-	-	-	-	-	-	-	-	-	
高津	-	-	-	-	-	-	1	-	-	-	-	1	2	-	1	-	-	-	-	-	-	-	6	-	-	-	-	-	-	-	-	-	-	
宮前	-	-	-	-	-	-	-	-	-	-	-	-	-	-	-	-	-	-	-	-	-	-	2	-	-	-	-	-	-	-	-	-	-	
多摩	-	-	-	2	-	-	-	-	-	-	-	-	1	-	-	-	-	-	-	-	-	-	6	-	-	-	-	-	-	-	-	-	-	1
麻生	-	-	-	3	-	-	-	-	-	-	-	-	3	-	-	-	1	-	-	-	-	-	3	-	-	1	-	-	-	-	-	-	-	1
川崎市	-	-	-	1	-	-	-	2	-	-	-	-	-	-	-	-	-	-	-	-	-	-	-	1	-	-	-	-	-	-	-	-	-	3

	破傷風		バンコマイシン耐性黄色ブドウ球菌感染症		バンコマイシン耐性腸球菌感染症		百日咳		風しん		麻疹		薬剤耐性アシネトバクター感染症	
	報告数	累積	報告数	累積	報告数	累積	報告数	累積	報告数	累積	報告数	累積	報告数	累積
川崎市	-	-	-	-	-	-	4	39	-	-	-	-	-	-
川崎 幸	-	-	-	-	-	-	-	3	-	-	-	-	-	
中原	-	-	-	-	-	-	-	1	-	-	-	-	-	
高津	-	-	-	-	-	-	5	-	-	-	-	-	-	
宮前	-	-	-	-	-	-	3	28	-	-	-	-	-	
多摩	-	-	-	-	-	-	1	1	-	-	-	-	-	
麻生	-	-	-	-	-	-	-	1	-	-	-	-	-	