

茨城県感染症流行情報

INFECTIOUS DISEASE WEEKLY REPORT IBARAKI

2025年第25週
(06月16日～06月22日)

【今週の全数把握対象疾患報告数】△

- ・2類感染症: 結核 4件
- ・3類感染症: 腸管出血性大腸菌感染症 1件
- ・4類感染症: ライム病 1件、レジオネラ症 6件
- ・5類感染症: 侵襲性インフルエンザ菌感染症 1件、侵襲性肺炎球菌感染症 3件、水痘(入院例に限る) 2件、梅毒 4件、百日咳 119件、はしか(麻しん) 1件

令和7(2025)年06月26日発行

・**掲載日について** 週報のホームページ掲載は、原則毎週木曜日16:00以降の予定です。ただし、祝日等の関係により、掲載日が木曜日以降となる場合があります。また、年末年始や大型連休等の場合は前もって次号掲載予定日をお知らせします。

・ この情報は、速報性を重視しておりますので、今後、数値に若干の変更が生じる場合があります。

・ 全国の感染症発生動向情報につきましては、国立感染症研究所 感染症疫学センターのホームページ (<https://www.niid.go.jp/niid/ja/from-idsc.html>) をご覧ください。

★定点把握疾患のうち、性感染症(性器クラミジア感染症、性器ヘルペス感染症、尖圭コンジローマ、淋菌感染症)および基幹定点(メチシリン耐性黄色ブドウ球菌感染症、ペニシリン耐性肺炎球菌感染症、薬剤耐性緑膿菌感染症)については、別途月報に掲載しています。

茨城県感染症情報センター

Ibaraki Infectious Disease Surveillance Center



茨城県衛生研究所【編集・発行】

電話: 029-241-6652

FAX: 029-243-9550

全数把握対象疾患 報告数 2025年第25週

分類	対象疾患	茨城県(診断日)					全国(診断日)			
		21週	22週	23週	24週	25週	年累計	24週	年累計	
1類	エボラ出血熱									
	クリミア・コンゴ出血熱									
	痘そう									
	南米出血熱									
	ペスト									
	マールブルグ病									
	ラッサ熱									
2類	急性灰白髄炎									
	結核	8	8	8	3	4	162	233	6028	
	ジフテリア									
	重症急性呼吸器症候群									
	中東呼吸器症候群									
	鳥インフルエンザ(H5N1)									
鳥インフルエンザ(H7N9)										
3類	コレラ								3	
	細菌性赤痢								24	
	腸管出血性大腸菌感染症		2		3	1	21	68	753	
	腸チフス						1		13	
	パラチフス								3	
4類	E型肝炎						14	13	271	
	ウエストナイル熱									
	A型肝炎						1	3	67	
	エキノコックス症								10	
	エムボックス								1	
	黄熱									
	オウム病						1		7	
	オムスク出血熱									
	回帰熱								3	
	キャサヌル森林病									
	Q熱									
	狂犬病									
	コクシジオイデス症								2	
	ジカウイルス感染症									
	重症熱性血小板減少症候群								8	76
	腎症候性出血熱									
	西部ウマ脳炎									
	ダニ媒介脳炎									1
	炭疽									
	チクングニア熱								1	8
	つつが虫病						3	3	3	85
	デング熱								1	63
	東部ウマ脳炎									
	鳥インフルエンザ(H5N1、H7N9除く)									
	ニパウイルス感染症									
	日本紅斑熱				1		2	19	19	190
	日本脳炎									
	ハンタウイルス肺症候群									
	Bウイルス病									
	鼻疽									
ブルセラ症										
ベネズエラウマ脳炎										
ヘンドラウイルス感染症										
発しんチフス										
ポツリヌス症									1	
マラリア								1	9	

全数把握対象疾患 報告数 2025年第25週

分類	対象疾患	茨城県(診断日)					全国(診断日)		
		21週	22週	23週	24週	25週	年累計	24週	年累計
4類	野兔病								
	ライム病					1	1		1
	リッサウイルス感染症								
	リフトバレー熱								
	類鼻疽								
	レジオネラ症	3	3	4	3	6	39	68	881
	レプトスピラ症								2
	ロッキー山紅斑熱								
5類 (全数)	アメーバ赤痢		1				3	8	210
	ウイルス性肝炎(E型・A型肝炎を除く)						3	2	105
	カルバペネム耐性腸内細菌目細菌感染症		1		1		11	12	652
	急性弛緩性麻痺							1	12
	急性脳炎				1		9	4	274
	クリプトスポリジウム症								13
	クロイツフェルト・ヤコブ病							5	77
	劇症型溶血性レンサ球菌感染症		1		1		11	23	743
	後天性免疫不全症候群	1	2		1		10	19	369
	ジアルジア症							2	15
	侵襲性インフルエンザ菌感染症			1		1	9	15	377
	侵襲性髄膜炎菌感染症		1				1	2	47
	侵襲性肺炎球菌感染症	1	2	1		3	60	61	2169
	水痘(入院例に限る)		1		1	2	11	16	294
	先天性風しん症候群								
	梅毒	12	9	5	10	4	144	199	6288
	播種性クリプトコックス症						2	2	78
	破傷風						2	1	33
	バンコマイシン耐性黄色ブドウ球菌感染症								
	バンコマイシン耐性腸球菌感染症								45
百日咳	104	104	108	151	119	957	2970	31966	
風しん									6
はしか(麻しん)					1	22	6	142	
薬剤耐性アシネトバクター感染症									4

<25週の保健所別報告数>

疾患名	保健所名										合計
	中央	ひたちなか	日立	潮来	竜ヶ崎	土浦	つくば	筑西	古河	水戸市	
結核	0	0	1	0	1	0	1	1	0	0	4
腸管出血性大腸菌感染症	0	0	0	0	0	1	0	0	0	0	1
ライム病	0	0	0	0	0	0	1	0	0	0	1
レジオネラ症	0	0	1	0	2	2	0	1	0	0	6
侵襲性インフルエンザ菌感染症	0	0	0	0	0	1	0	0	0	0	1
侵襲性肺炎球菌感染症	0	0	0	0	0	0	3	0	0	0	3
水痘(入院例に限る)	0	0	0	0	1	1	0	0	0	0	2
梅毒	0	0	0	1	2	0	1	0	0	0	4
百日咳	2	17	8	19	9	6	20	18	6	14	119
はしか(麻しん)	0	0	0	0	0	0	0	0	1	0	1

週報告 定点把握対象疾患 報告数 2025年第25週

定点種別	対象疾患	茨城県						全国(速報)	
		21週	22週	23週	24週	25週		24週	
		報告数	報告数	報告数	報告数	報告数	定点当	報告数	定点当
急性呼吸器感染症 (ARI)	インフルエンザ	21	20	11	11	5	0.07	1,141	0.30
	新型コロナウイルス感染症 (COVID-19)	85	67	84	70	85	1.25	3,455	0.90
	急性呼吸器感染症(※)	4,404	4,776	4,875	4,859	4,176	61.41	215,699	56.07
小児科	RSウイルス感染症	14	10	6	3	5	0.13	528	0.22
	咽頭結膜熱	15	19	16	27	33	0.87	1,747	0.74
	A群溶血性レンサ球菌咽頭炎	207	195	251	212	167	4.39	7,158	3.03
	感染性胃腸炎	201	210	211	224	186	4.89	14,739	6.25
	水痘	19	17	14	16	15	0.39	1,435	0.61
	手足口病	7	4	7	4	9	0.24	600	0.25
	伝染性紅斑	119	109	144	127	142	3.74	4,780	2.03
	突発性発しん	14	16	7	10	10	0.26	925	0.39
	ヘルパンギーナ	3	5	5	8	11	0.29	566	0.24
	流行性耳下腺炎	5	2	7	2	1	0.03	257	0.11
眼科	急性出血性結膜炎	0	0	0	0	0	0.00	15	0.02
	流行性角結膜炎	46	34	53	59	66	3.88	582	0.83
基幹	細菌性髄膜炎	0	1	0	0	1	0.08	9	0.02
	無菌性髄膜炎	0	0	0	0	0	0.00	32	0.07
	マイコプラズマ肺炎	6	9	5	5	3	0.23	252	0.52
	クラミジア肺炎(オウム病を除く)	0	0	0	0	0	0.00	2	0.00
	感染性胃腸炎(ロタウイルス)	0	0	0	0	0	0.00	43	0.09

(※) 咳嗽、咽頭痛、呼吸困難、鼻汁、鼻閉のいずれか1つ以上の症状を呈し、発症から10日以内の急性的な症状であり、かつ、医師が感染症を疑う外来症例

県内の定点医療機関数

定点種別	急性呼吸器感染症 (ARI)	性感染症(月報告)
小児科	68	22
眼科	38	13
	17	15

<今週のコメント>

<はしか(麻しん)>

2025年第25週に、はしかの報告が1件ありました。2025年の累計報告数は22件となり、直近10年で過去最大の報告数となっています。

報告数 (2016年～2025年※)

	2016年	2017年	2018年	2019年	2020年	2021年	2022年	2023年	2024年	2025年※
茨城県	1	1	3	17	0	0	0	1	0	22
全国	165	186	279	744	10	6	6	28	45	142

※：茨城県は第25週、全国は第24週時点

<伝染性紅斑>

定点当たり報告数は3.74と、前週の値(3.34)から増加しました。竜ヶ崎保健所を除く9保健所管内で警報レベル(2.00)を上回る報告数となっており、引き続きその動向に注意が必要です。

<百日咳>

2025年第25週の百日咳の報告は119件あり、2025年の累計報告数は957件となりました。県内では、1週間当たりの報告数が5週連続で100件以上となっており、報告数の多い状況が続いています。

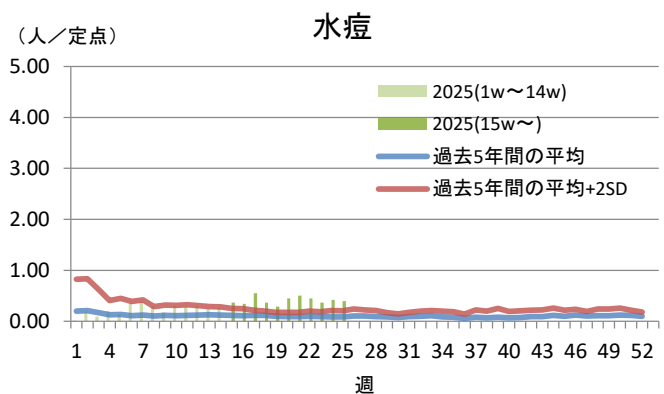
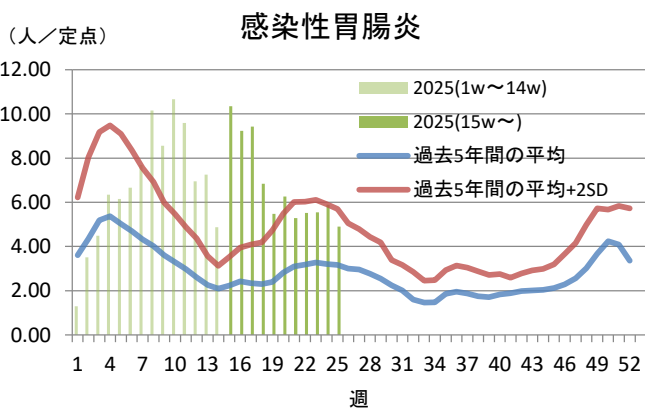
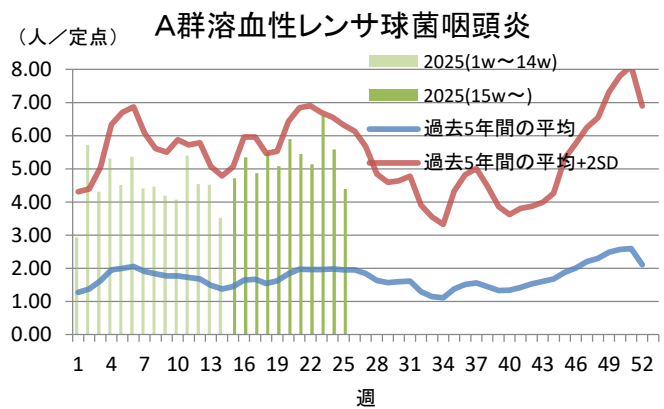
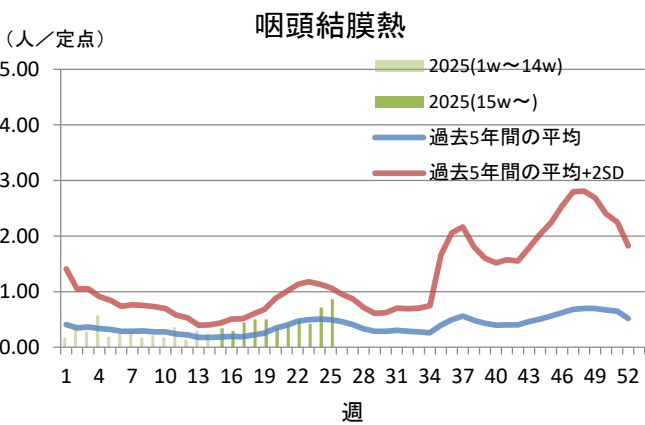
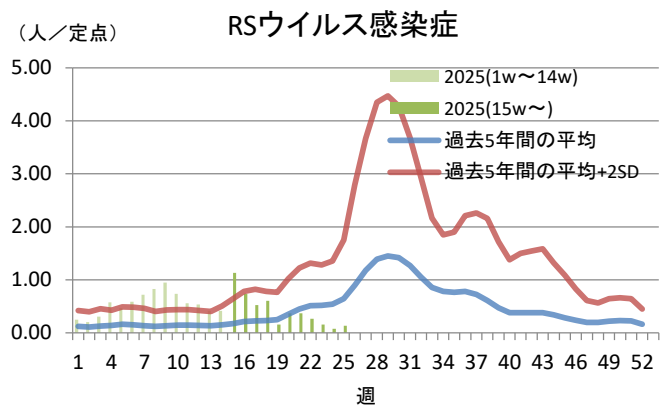
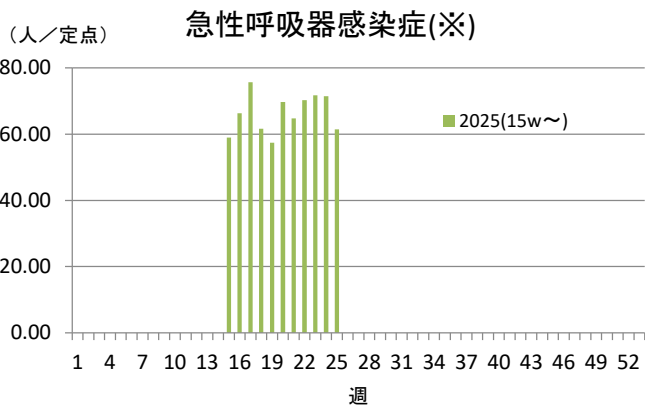
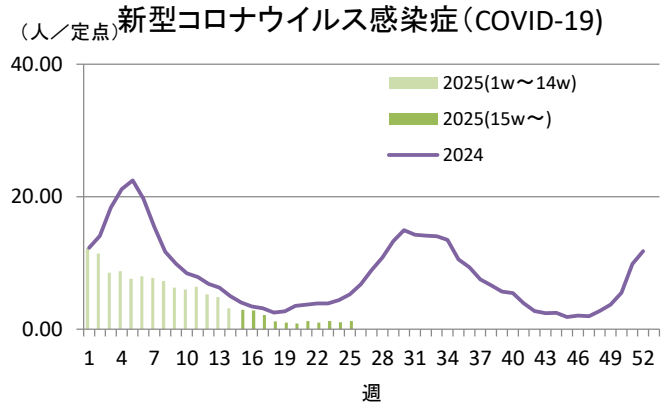
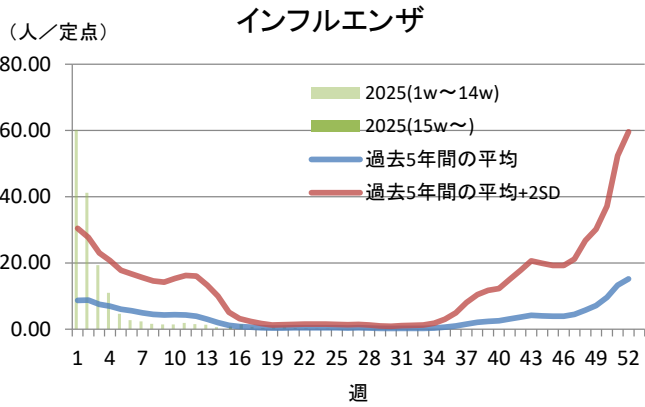
(この情報は、速報性を重視しておりますので、今後、数値に若干の変更が生じる場合があります。)

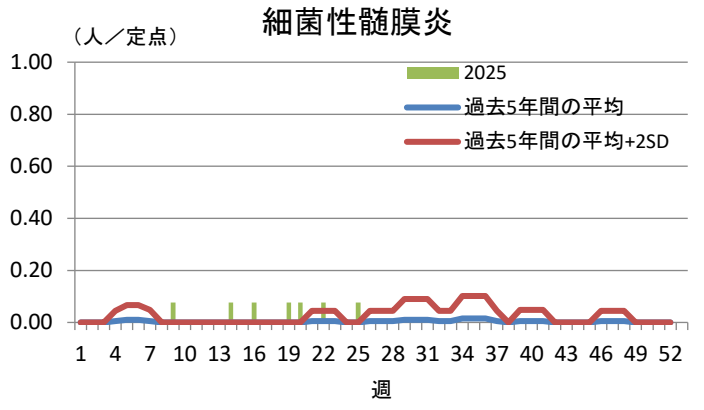
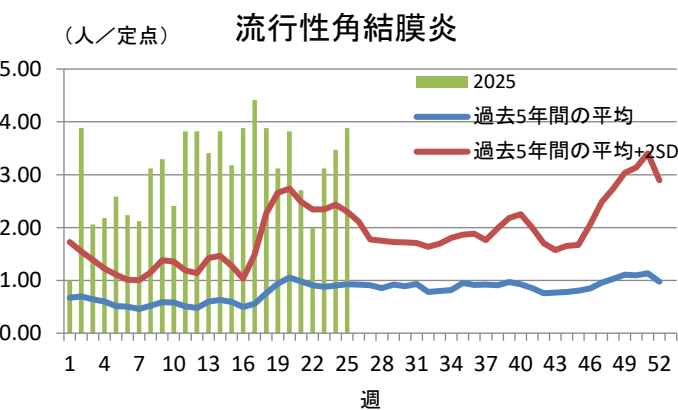
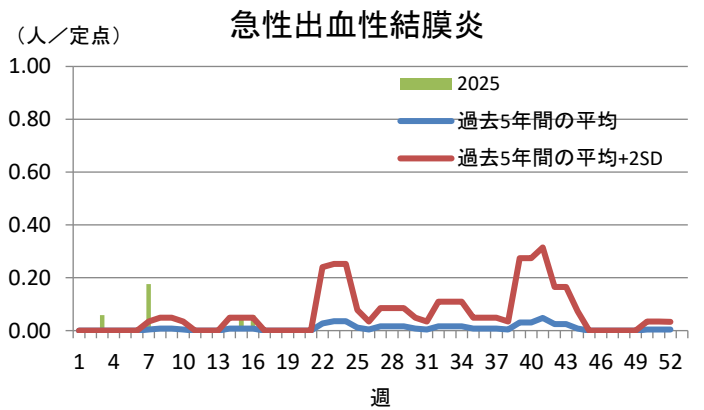
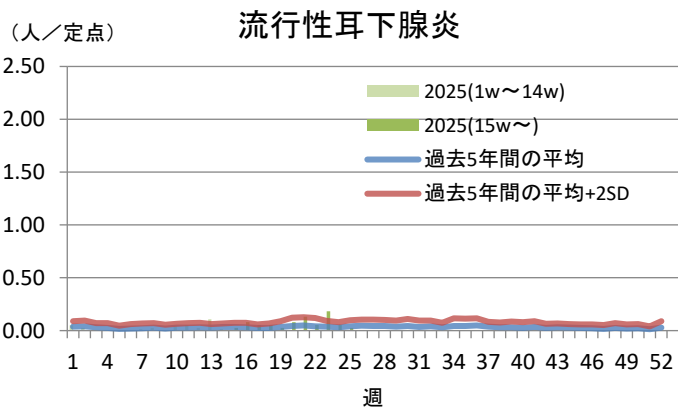
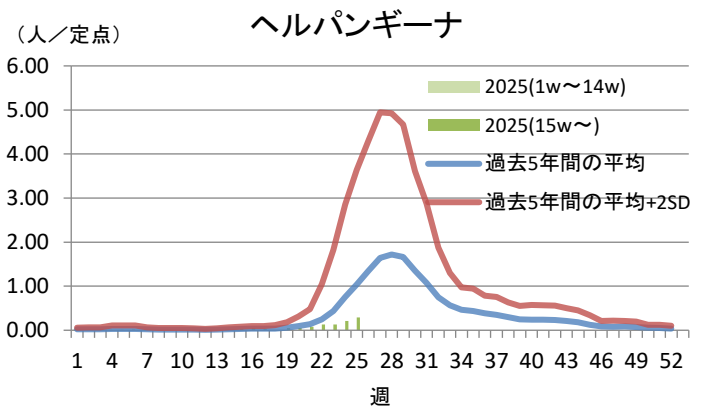
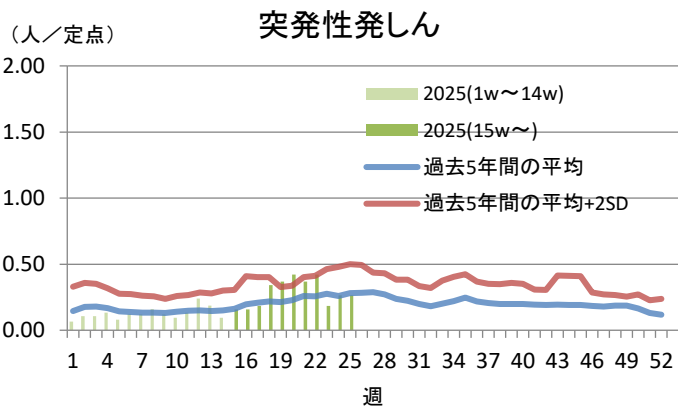
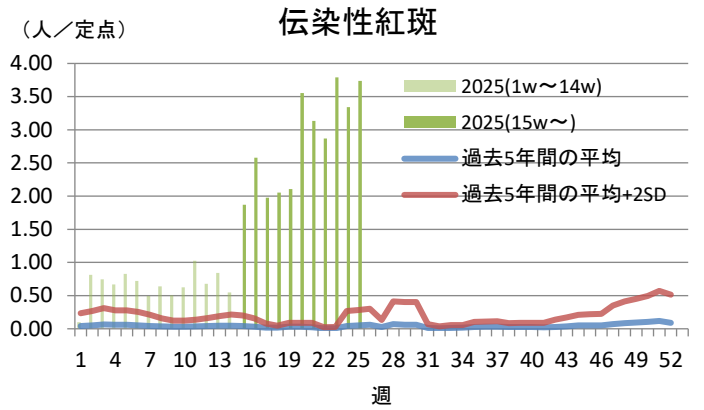
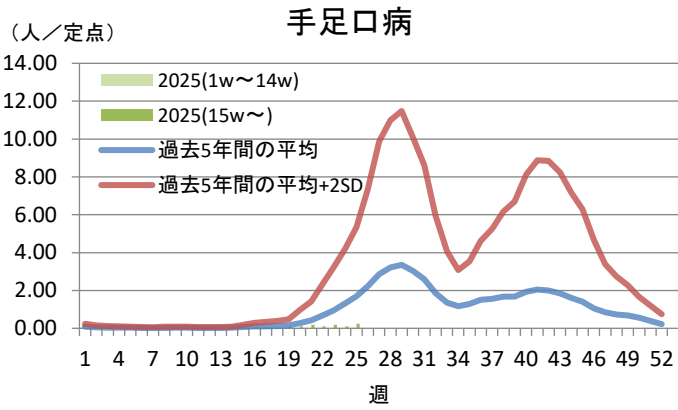
【定点把握対象疾患】定点当たり報告数・報告件数(保健所別)2025年第25週

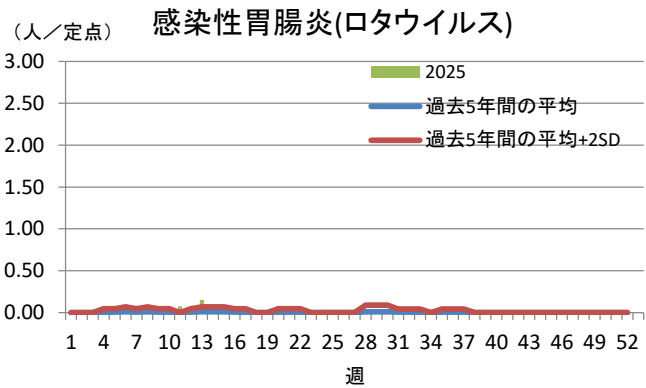
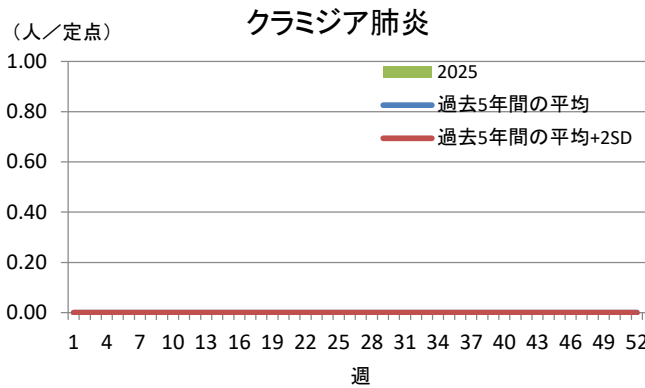
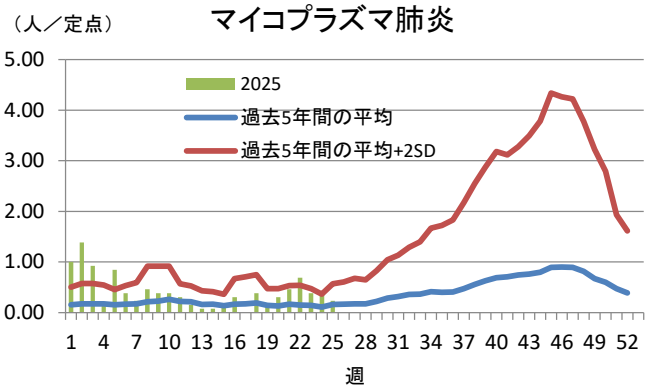
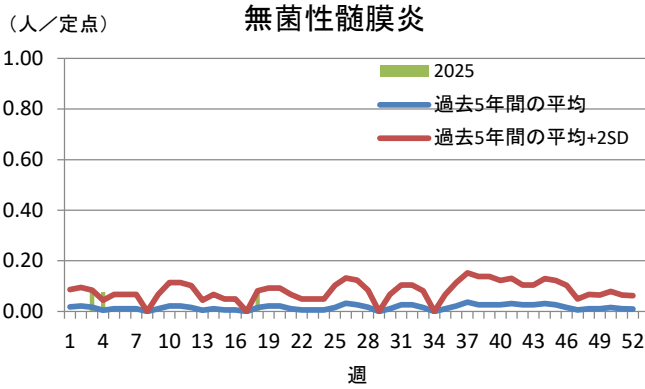
定点種別	疾 病/保健所		中央	ひたち なか	日立	潮来	竜ヶ崎	土浦	つくば	筑西	古河	水戸市	定点当 計
急性呼吸器感染症 (ARI)	インフルエンザ	定点当	0.00	0.13	0.20	0.00	0.09	0.17	0.11	0.00	0.00	0.00	0.07
		報告数		1	1		1	1	1				
	COVID-19	定点当	0.00	1.00	5.40	1.50	1.45	1.50	0.89	0.14	0.60	0.57	1.25
		報告数		8	27	9	16	9	8	1	3	4	85
	急性呼吸器感染症 (※)	定点当	37.00	69.25	125.20	32.50	40.82	93.67	61.33	35.00	70.20	70.57	61.41
		報告数	148	554	626	195	449	562	552	245	351	494	4,176
小児科	RSウイルス	定点当	0.00	0.00	0.00	0.00	0.17	0.00	0.80	0.00	0.00	0.00	0.13
		報告数					1		4				
	咽頭結膜熱	定点当	0.00	2.60	0.33	0.00	0.00	2.00	1.20	0.50	0.33	1.00	0.87
		報告数		13	1			6	6	2	1	4	33
	A群溶血性レンサ球菌咽頭炎	定点当	0.00	5.00	3.33	0.33	0.67	3.33	20.80	0.75	1.67	1.25	4.39
		報告数		25	10	1	4	10	104	3	5	5	167
	感染性胃腸炎	定点当	1.00	11.20	7.00	2.33	2.00	2.00	5.60	7.50	2.00	4.50	4.89
		報告数	2	56	21	7	12	6	28	30	6	18	186
	水痘	定点当	0.50	0.20	1.67	0.33	0.17	0.00	0.60	0.25	0.33	0.25	0.39
		報告数	1	1	5	1	1		3	1	1	1	15
	手足口病	定点当	0.50	0.20	0.00	0.33	0.00	0.67	0.20	0.25	0.33	0.25	0.24
		報告数	1	1		1		2	1	1	1	1	9
	伝染性紅斑	定点当	3.00	7.20	4.67	2.00	0.67	2.67	2.60	7.00	3.67	4.00	3.74
		報告数	6	36	14	6	4	8	13	28	11	16	142
	突発性発しん	定点当	0.00	0.00	0.33	0.00	0.17	0.33	0.40	1.00	0.00	0.25	0.26
		報告数			1		1	1	2	4		1	10
	ヘルパンギーナ	定点当	0.00	0.20	0.00	0.67	0.50	0.33	0.40	0.25	0.33	0.00	0.29
		報告数		1		2	3	1	2	1	1		11
流行性耳下腺炎	定点当	0.00	0.20	0.00	0.00	0.00	0.00	0.00	0.00	0.00	0.00	0.03	
	報告数		1									1	
眼科	急性出血性結膜炎	定点当	-	0.00	0.00	0.00	0.00	0.00	0.00	0.00	0.00	0.00	0.00
		報告数											0
流行性角結膜炎	定点当	-	3.50	8.00	0.00	1.67	0.00	8.50	0.00	1.00	6.67	3.88	
	報告数		7	16		5		17		1	20	66	
基幹	細菌性髄膜炎	定点当	0.00	0.00	0.00	0.00	0.50	0.00	0.00	0.00	0.00	0.00	0.08
		報告数					1						1
	無菌性髄膜炎	定点当	0.00	0.00	0.00	0.00	0.00	0.00	0.00	0.00	0.00	0.00	0.00
		報告数											0
	マイコプラズマ肺炎	定点当	0.00	0.00	1.00	0.00	0.00	0.00	0.00	0.00	1.00	0.00	0.23
		報告数			2						1		3
	クラミジア肺炎 (オウム病は除く)	定点当	0.00	0.00	0.00	0.00	0.00	0.00	0.00	0.00	0.00	0.00	0.00
		報告数											0
	感染性胃腸炎 (ロタウイルス)	定点当	0.00	0.00	0.00	0.00	0.00	0.00	0.00	0.00	0.00	0.00	0.00
		報告数											0

(※) 咳嗽、咽頭痛、呼吸困難、鼻汁、鼻閉のいずれか1つ以上の症状を呈し、発症から10日以内の急性的な症状であり、かつ、医師が感染症を疑う外来症例

定点把握対象疾患報告数【週別発生状況】2025年第25週







- ・ 緑色の棒グラフは週ごとの定点当たり報告数を示しています
- ・ 青い線は過去5年間の定点当たり報告数の平均を示しています
- ・ 赤い線は「過去5年間の定点当たり報告数の平均+2SD」を示しています

<定点当たり報告数とは>

定点当たり報告数とは、すべての定点医療機関からの報告数を定点医療機関数で割り算した値です。言いかえると、1医療機関当たりの平均報告数のことです。

例: インフルエンザの茨城県の定点医療機関数は120です。ある週のインフルエンザの報告数が324人であれば、その週の定点あたり報告数は $324 \div 120 = 2.7$ となります。

<週ごとの定点当たり報告数(緑色の棒グラフ)が過去5年間の平均+2SD(赤い線)を超えることの意味>

SDは標準偏差(Standard Deviation)の略で、データのばらつきを示す統計学の指標です。週ごとの定点当たり報告数が「過去5年間の平均+2SD(標準偏差の2倍)」を超えることは統計学的に見て稀なことであり、その感染症が過去5年間と比較して多く発生していることを示しています。

保健所管内別定点医療機関数

保健所名	定点種別					
	急性呼吸器感染症 (ARI)	小児科	眼科	性感染症	基幹	疑似症
中央	4	2	0	1	1	1
ひたちなか	8	5	2	2	1	3
日立	5	3	2	2	2	1
潮来	6	3	1	2	1	1
竜ヶ崎	11	6	3	3	2	2
土浦	6	3	2	3	1	1
つくば	9	5	2	2	2	2
筑西	7	4	1	3	1	1
古河	5	3	1	1	1	2
水戸市	7	4	3	3	1	1
計	68	38	17	22	13	15

茨城県感染症発生動向疾患別年齢別報告数 2025年第25週

●急性呼吸器感染症(ARI) 定点

保健所	中央	ひたちなか	日立	潮来	竜ヶ崎	土浦	つくば	筑西	古河	水戸市
インフルエンザ	0	1	1	0	1	1	1	0	0	0
COVID-19	0	8	27	9	16	9	8	1	3	4
急性呼吸器感染症(※)	148	554	626	195	449	562	552	245	351	494

	～5ヶ月	～11ヶ月	1歳	2歳	3歳	4歳	5歳	6歳	7歳	8歳	9歳	～14歳
インフルエンザ	0	0	0	0	0	0	0	0	1	0	0	0
COVID-19	0	0	1	0	0	1	0	0	0	0	1	3
急性呼吸器感染症(※)	175			1170					744			502

	～19歳	～29歳	～39歳	～49歳	～59歳	～69歳	～79歳	80歳～	合計
インフルエンザ	1	1	1	0	1	0	0	0	5
COVID-19	7	9	12	12	13	11	9	6	85
急性呼吸器感染症(※)	269	173	176	188	154	166	201	258	4,176

(※) 咳嗽、咽頭痛、呼吸困難、鼻汁、鼻閉のいずれか1つ以上の症状を呈し、発症から10日以内の急性的な症状であり、かつ、医師が感染症を疑う外来症例

●小児科定点

	～5ヶ月	～11ヶ月	1歳	2歳	3歳	4歳	5歳	6歳	7歳	8歳	9歳	～14歳
RSウイルス感染症	0	1	3	1	0	0	0	0	0	0	0	0
咽頭結膜熱	1	5	16	1	3	3	1	3	0	0	0	0
A群溶血性レンサ球菌咽頭炎	0	2	8	11	17	11	17	18	14	17	11	28
感染性胃腸炎	1	6	30	15	17	18	18	10	6	6	5	30
水痘	0	0	2	0	0	1	3	2	2	2	1	2
手足口病	0	0	2	4	0	1	0	1	0	1	0	0
伝染性紅斑	0	2	4	7	15	21	37	13	12	11	9	10
突発性発しん	0	1	7	1	0	1	0	0	0	0	0	0
ヘルパンギーナ	0	0	3	2	2	1	2	0	1	0	0	0
流行性耳下腺炎	0	0	0	0	0	0	0	0	1	0	0	0

	～19歳	20歳～	合計
RSウイルス感染症	0	0	5
咽頭結膜熱	0	0	33
A群溶血性レンサ球菌咽頭炎	2	11	167
感染性胃腸炎	5	19	186
水痘	0	0	15
手足口病	0	0	9
伝染性紅斑	0	1	142
突発性発しん	0	0	10
ヘルパンギーナ	0	0	11
流行性耳下腺炎	0	0	1

●眼科定点

	～5ヶ月	～11ヶ月	1歳	2歳	3歳	4歳	5歳	6歳	7歳	8歳	9歳	～14歳
急性出血性結膜炎	0	0	0	0	0	0	0	0	0	0	0	0
流行性角結膜炎	1	0	2	1	1	3	2	3	0	3	2	3

	～19歳	～29歳	～39歳	～49歳	～59歳	～69歳	70歳～	合計
急性出血性結膜炎	0	0	0	0	0	0	0	0
流行性角結膜炎	2	7	8	15	5	3	5	66

●基幹定点

	～5ヶ月	～11ヶ月	1歳	2歳	3歳	4歳	5歳	6歳	7歳	8歳	9歳	～14歳
細菌性髄膜炎	0	0	0	0	0	0	0	0	0	0	0	0
無菌性髄膜炎	0	0	0	0	0	0	0	0	0	0	0	0
マイコプラズマ肺炎	0	0	0	1	0	0	0	0	0	0	1	0
クラミジア肺炎(オウム病は除く)	0	0	0	0	0	0	0	0	0	0	0	0
感染性胃腸炎(ロタウイルス)	0	0	0	0	0	0	0	0	0	0	0	0

	～19歳	～29歳	～39歳	～49歳	～59歳	～69歳	～79歳	80歳～	合計
細菌性髄膜炎	0	0	0	0	0	0	1	0	1
無菌性髄膜炎	0	0	0	0	0	0	0	0	0
マイコプラズマ肺炎	1	0	0	0	0	0	0	0	3
クラミジア肺炎(オウム病は除く)	0	0	0	0	0	0	0	0	0
感染性胃腸炎(ロタウイルス)	0	0	0	0	0	0	0	0	0

茨城県のインフルエンザ入院患者の概況

期間(報告週) 2025年25週

入院患者の届出数

年齢別 \ 期間		第25週	1月	2月	3月	4月	5月	6月	7月	8月	9月	10月	11月	12月	合計 ※1
入院患者数 ※1			389人	9人	8人	5人									411人
年齢別内訳	1歳未満		3人												3人
	1～4歳		15人	1人											16人
	5～9歳		10人	2人											12人
	10～14歳		5人												5人
	15～19歳		8人												8人
	20～29歳				1人										1人
	30～39歳		2人												2人
	40～49歳		2人	1人											3人
	50～59歳		27人		1人										28人
	60～69歳		39人	1人	1人	1人									42人
	70～79歳		95人	2人	5人	2人									104人
	80歳以上		183人	2人		2人									187人

※1 基幹定点医療機関(県内13か所)からのインフルエンザの入院患者の報告数。

茨城県のCOVID-19入院患者の概況

期間(報告週) 2025年25週

入院患者の届出数

年齢別 \ 期間		第25週	1月	2月	3月	4月	5月	6月	7月	8月	9月	10月	11月	12月	合計 ※2
入院患者数 ※2		2人	400人	223人	259人	84人	16人	11人							993人
年齢別内訳	1歳未満		2人		4人	1人	1人	1人							9人
	1～4歳		2人	3人	3人			1人							9人
	5～9歳		1人	2人	1人										4人
	10～14歳		2人	1人											3人
	15～19歳		3人	1人											4人
	20～29歳		1人	2人	2人	1人	1人								7人
	30～39歳		4人	1人	1人	1人									7人
	40～49歳		10人	7人	2人	2人			1人						22人
	50～59歳	1人	25人	16人	13人	2人			1人						57人
	60～69歳		45人	20人	16人	4人	1人								86人
	70～79歳		95人	56人	65人	20人	1人	1人							238人
	80歳以上	1人	210人	114人	152人	53人	12人	6人							547人

※2 基幹定点医療機関(県内13か所)からのCOVID-19の入院患者の報告数。

全国のCOVID-19入院患者の概況

期間(報告週) 2025年24週

入院患者の週別推移

年齢別 \ 期間(報告週)	2025年20週	2025年21週	2025年22週	2025年23週	2025年24週	1月	2月	3月	4月	5月	6月	7月	8月	9月	10月	11月	12月	合計 ※1
入院患者数 ※1	418人	350人	328人	323人	362人	12,426人	7,962人	7,337人	3,086人	1,563人	685人							33,059人
年齢別 内訳	1歳未満	9人	11人	9人	12人	17人	260人	186人	158人	70人	37人	29人						740人
	1-4歳	12人	9人	4人	15人	14人	188人	139人	112人	77人	41人	29人						586人
	5-9歳	4人	1人	4人	1人	6人	68人	59人	47人	26人	13人	7人						220人
	10-14歳	1人		1人	1人	5人	51人	56人	31人	17人	4人	6人						165人
	15-19歳		2人	2人	2人	2人	37人	27人	28人	9人	6人	4人						111人
	20-29歳	8人	4人	3人	3人	6人	123人	69人	57人	21人	19人	9人						298人
	30-39歳	9人	4人	10人	6人	4人	149人	103人	125人	48人	29人	10人						464人
	40-49歳	10人	11人	4人	14人	2人	239人	180人	146人	47人	40人	16人						668人
	50-59歳	25人	18人	12人	19人	19人	612人	387人	378人	130人	67人	38人						1,612人
	60-69歳	33人	37人	22人	27人	38人	1,163人	738人	650人	275人	126人	65人						3,017人
	70-79歳	103人	72人	88人	86人	89人	3,020人	2,030人	1,840人	709人	384人	175人						8,158人
	80歳以上	204人	181人	169人	137人	160人	6,516人	3,988人	3,765人	1,657人	797人	297人						17,020人

※1 基幹定点医療機関(全国約500か所)からのCOVID-19の入院患者の報告数。
 (引用:厚生労働省ホームページ(https://www.mhlw.go.jp/stf/seisakunitsuite/bunya/0000121431_00474.html))

※厚生労働省による 2024-2025シーズン インフルエンザの入院患者情報 の公表は2025年19週に終了しました。