

参考 1 二次医療圏別・市区町村別の地域差

- 市町村国民健康保険及び後期高齢者医療制度について、二次医療圏別及び市区町村別に地域差指数を算出した。
- 二次医療圏別及び市区町村別の地域差指数の算出に用いた計算式は、都道府県別の地域差指数の算出に用いた計算式とは異なり、以下の計算式（間接法という）を用いている※¹。

p_i : 当該地域の年齢階級 i の加入者数
 p : 当該地域の加入者数
 a_j : 当該地域の診療種別 j の医療費
 a : 当該地域の医療費
 A_{ij} : 全国の年齢階級 i 、診療種別 j の 1 人当たり医療費

とすると、
当該地域の地域差指数は次式で計算される。

$$\begin{aligned} & \text{（地域差指数）} \\ &= \frac{\text{（当該地域の 1 人当たり医療費）}}{\text{（仮に当該地域の年齢階級別 1 人当たり医療費が全国平均と同じだとした場合の 1 人当たり医療費）}} \\ &= \frac{a/p}{(\sum_{i,j} p_i \cdot A_{ij})/p} \end{aligned}$$

また、地域差指数の全国平均からのかい離（地域差指数－1）に対する診療種別 j の寄与度は以下のとおり※²。

$$\begin{aligned} & \text{（診療種別 } j \text{ の寄与度）} \\ &= \frac{a_j/p - \sum_i p_i \cdot A_{ij}/p}{(\sum_{i,j} p_i \cdot A_{ij})/p} \end{aligned}$$

※¹ 二次医療圏や市区町村には小規模地域が含まれており、小規模地域における年齢階級別 1 人当たり医療費は大きく変動する可能性がある。都道府県別の地域差分析に用いた「直接法」による年齢調整を小規模地域に適用した場合、こうした変動が地域差指数の算出結果に大きく影響する可能性がある。このため、二次医療圏別及び市区町村別の地域差分析においては、地域における年齢階級別 1 人当たり医療費を直接算出せずに計算することのできる「間接法」による年齢調整を採用している。

※² 本資料には掲載していないが、診療種別計、入院及び入院外の世界地域差指数に対しては、さらに疾病分類別の寄与度を同様の考え方で算出し、以下の URL に基礎データとして掲載している。
https://www.mhlw.go.jp/stf/seisakunitsuite/bunya/kenkou_iryou/iryouhoken/database/iryoumap/index.html

<地域差分析に使用した基礎数値>

・ 年齢階級別加入者数

市町村国民健康保険：

「令和5年度国民健康保険実態調査」の「保険者票編」による9月末現在の保険者別、年齢階級別被保険者数を使用し、保険者別の年齢計の被保険者数が、「令和5年度国民健康保険事業年報」における保険者別の年度平均被保険者数（3月～2月ベース）に一致するように補正したもの。ただし、保険者のうち、広域連合及び政令指定都市については、「令和6年1月1日現在住民基本台帳年齢階級別人口」（総務省自治行政局）に基づいて、さらに市区町村別に按分した。

後期高齢者医療制度：

「令和5年度後期高齢者医療事業年報」による都道府県別、年齢階級別被保険者数の3月から2月までの平均を、「令和5年度後期高齢者医療制度被保険者実態調査」（厚生労働省保険局）の特別集計値及び「令和6年1月1日現在住民基本台帳年齢階級別人口」に基づいて、市区町村別に按分したもの。

・ 診療種別、疾病分類別医療費

市町村国民健康保険：

NDBから抽出した令和5年度分（令和5年4月～令和6年3月診療分）の全レセプトを対象とし、市町村国民健康保険加入者に係る医療費を、市区町村別、診療種別、疾病分類別に集計し、保険者別、診療種別の医療費が「令和5年度国民健康保険事業年報」における保険者別、診療種別の医療費（令和5年3月～令和6年2月診療分の合計）と一致するように補正したもの。

後期高齢者医療制度：

NDBから抽出した令和5年度分（令和5年4月～令和6年3月診療分）の全レセプトを対象とし、後期高齢者医療制度加入者に係る医療費を、市区町村別、診療種別、疾病分類別に集計し、都道府県別、診療種別の医療費が「令和5年度後期高齢者医療事業年報」における都道府県別、診療種別の医療費（令和5年3月～令和6年2月診療分の合計）と一致するように補正したもの。

<留意事項>

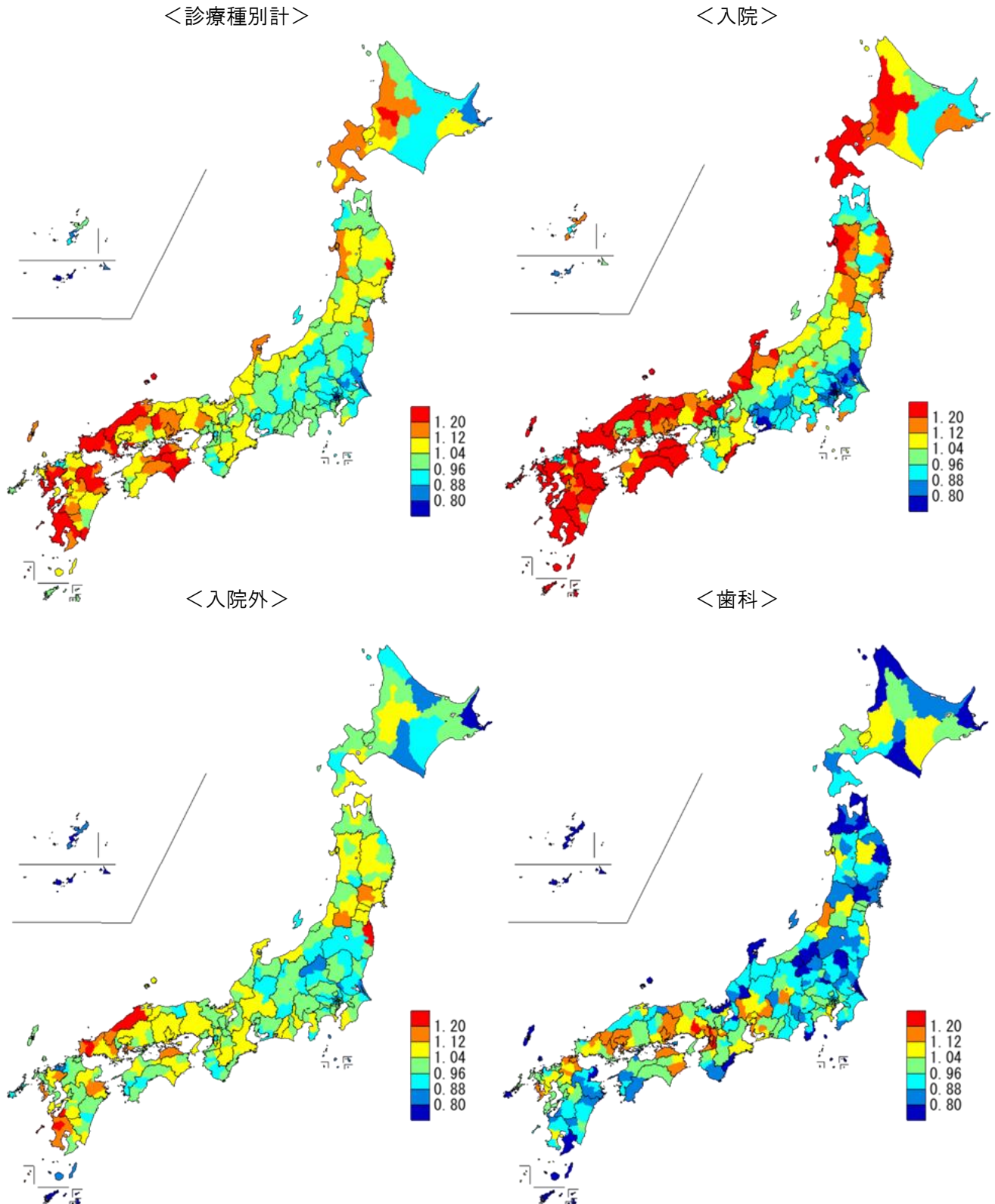
・ 都道府県別の地域差分析における留意事項に加え、以下の点に留意が必要である。

- 後期高齢者医療制度については、「後期高齢者医療事業年報」では都道府県別の医療費までしか把握できないため、市区町村別の医療費は、NDBのレセプトデータを基にした推計値である。
- 以下の広域連合及び政令指定都市に含まれる市区町村については、各種事業年報及びNDBのレセプトデータから市区町村単位の医療費が把握できないため、所属する広域連合及び政令指定都市単位で算出した結果と同値としている。

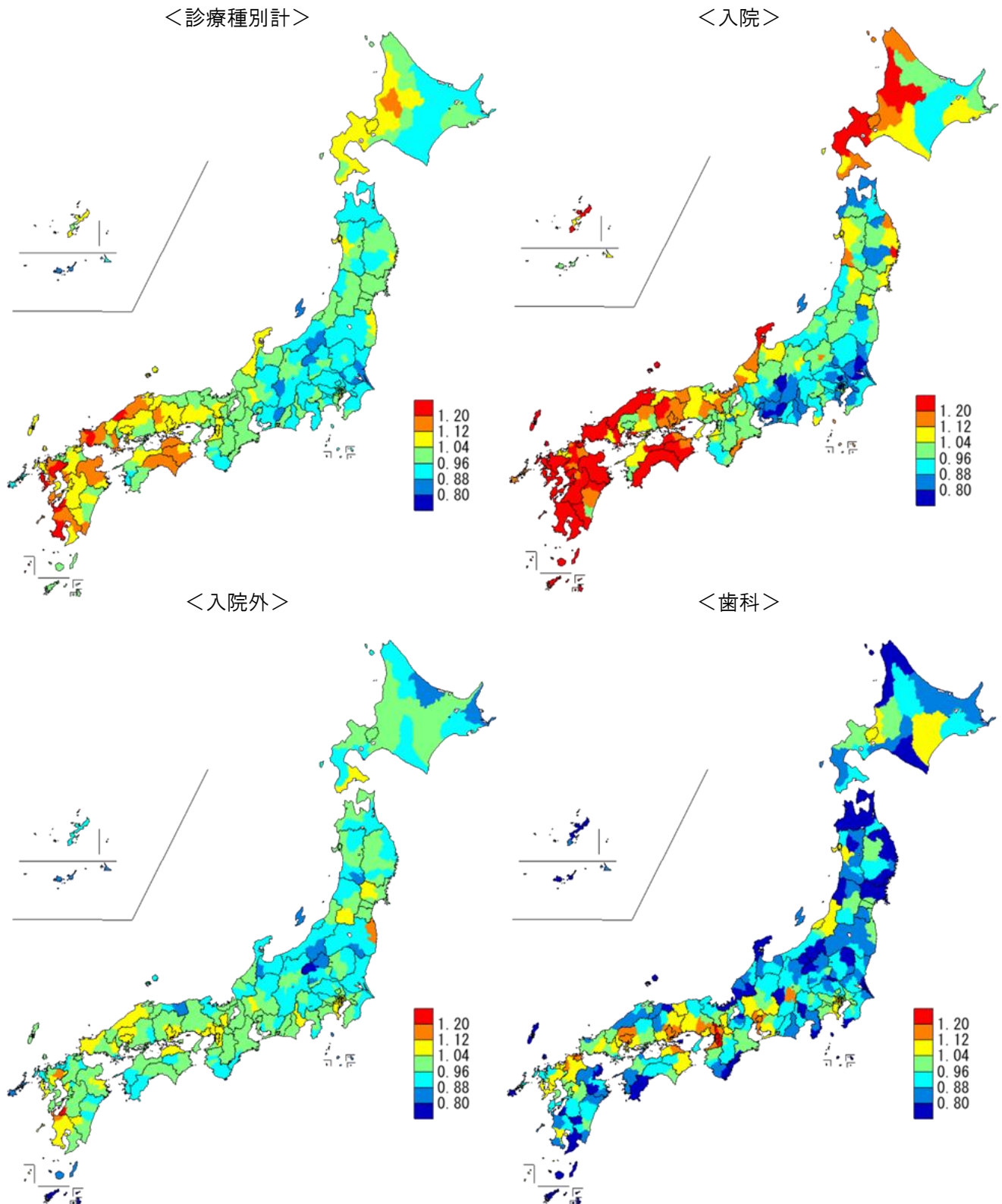
最上地区広域連合（金山町、真室川町、鮭川村、戸沢村）
 浜松市（中央区、浜名区、天竜区）
 岡山市（北区、中区、東区、南区）
 熊本市（中央区、東区、西区、南区、北区）

(1) 市町村国民健康保険

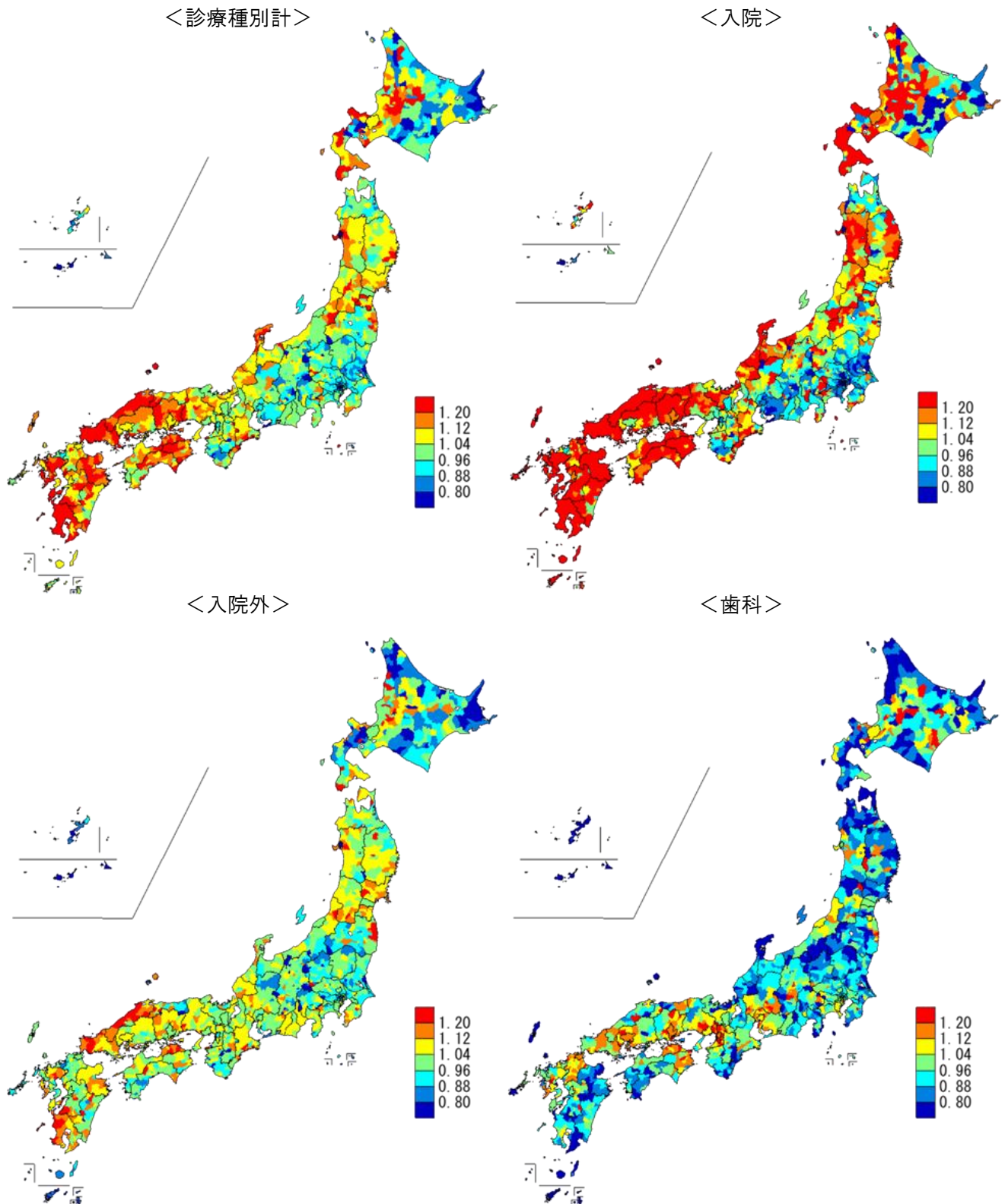
図表S1-1 二次医療圏別医療費マップ（対全国比（1人あたり実績医療費））



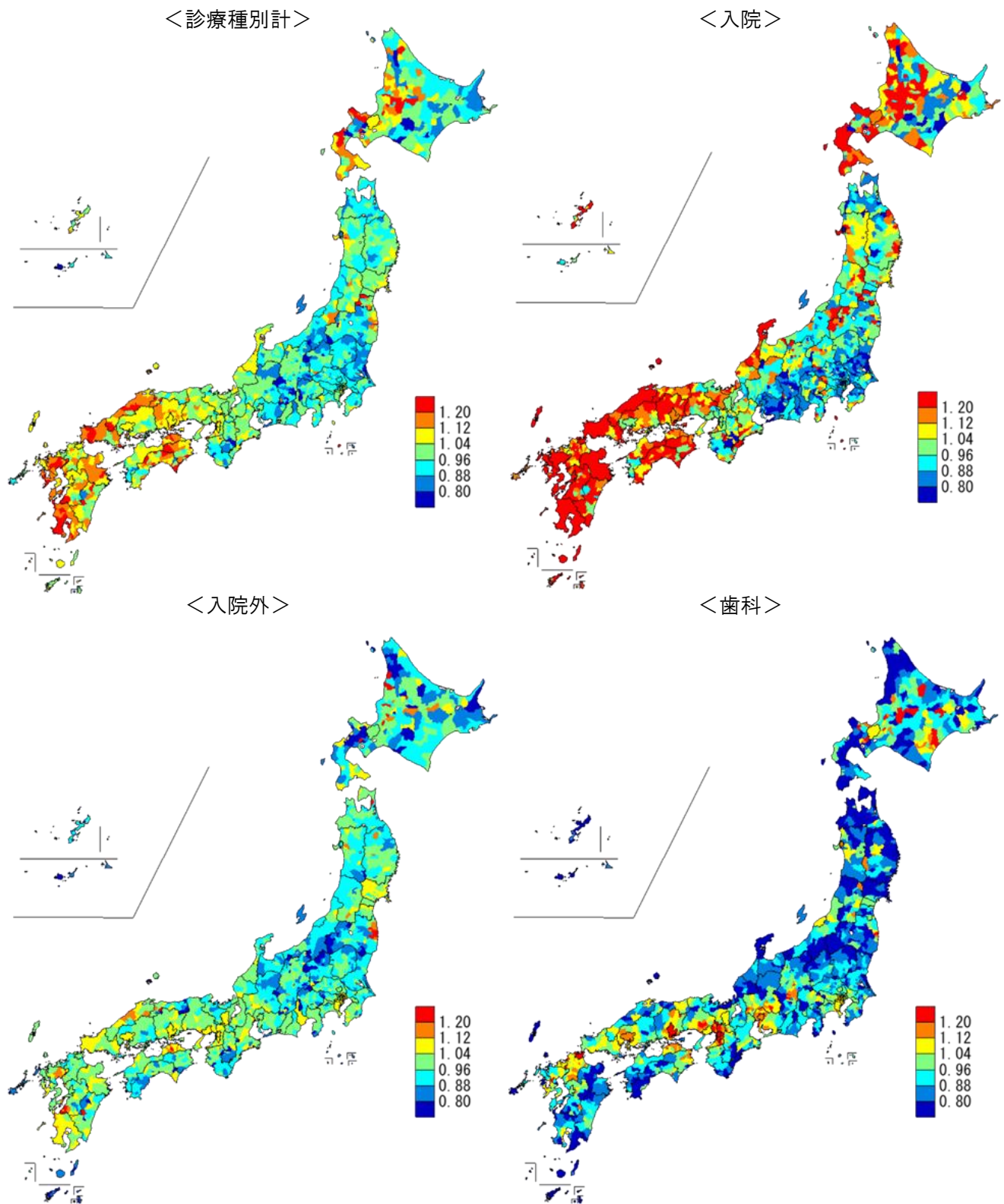
図表 S 1 - 2 二次医療圏別医療費マップ（地域差指数（1人当たり年齢調整後医療費））



図表 S 1 - 3 市区町村別医療費マップ（対全国比（1人当たり実績医療費））



図表 S 1 - 4 市区町村別医療費マップ（地域差指数（1人当たり年齢調整後医療費））



図表 S 1 - 5 二次医療圏別 1 人当たり実績医療費

対全国比	二次医療圏数	構成割合
1.25 以上	22	6.6%
1.15 以上 1.25 未満	43	12.8%
1.05 以上 1.15 未満	89	26.6%
0.95 以上 1.05 未満	113	33.7%
0.85 以上 0.95 未満	57	17.0%
0.75 以上 0.85 未満	11	3.3%
0.75 未満	0	0.0%
合計	335	100.0%

一人当たり実績医療費の高い二次医療圏

計	順位	二次医療圏名	一人当たり 実績医療費(円)
	1	熊本県 芦北	634,616
	2	山口県 長門	580,991
	3	島根県 浜田	579,769
	4	島根県 雲南	547,846
	5	島根県 大田	546,124
	6	山口県 宇部・小野田	544,633
	7	徳島県 西部	543,052
	8	鹿児島県 南薩	537,496
	9	北海道 中空知	537,200
	10	鹿児島県 川薩	537,093

一人当たり実績医療費の低い二次医療圏

計	順位	二次医療圏名	一人当たり 実績医療費(円)
	1	沖縄県 八重山	309,394
	2	東京都 区西部	309,402
	3	埼玉県 南部	334,252
	4	沖縄県 中部	335,023
	5	東京都 区中央部	335,208
	6	東京都 区西南部	336,431
	7	沖縄県 宮古	340,749
	8	北海道 根室	342,333
	9	茨城県 つくば	342,746
	10	東京都 区西北部	344,608

計
全国平均 408,304円
最大／最小 2.1倍
変動係数 0.12

入院
全国平均 160,232円
最大／最小 3.1倍
変動係数 0.20

入院	順位	二次医療圏名	一人当たり 実績医療費(円)
	1	熊本県 芦北	307,543
	2	山口県 長門	289,914
	3	徳島県 西部	282,954
	4	島根県 浜田	276,821
	5	北海道 中空知	263,910
	6	鹿児島県 南薩	260,450
	7	熊本県 天草	257,811
	8	島根県 雲南	254,771
	9	島根県 隠岐	254,138
	10	大分県 豊肥	253,820

入院	順位	二次医療圏名	一人当たり 実績医療費(円)
	1	東京都 区西部	99,142
	2	東京都 区西南部	107,644
	3	東京都 区中央部	109,008
	4	埼玉県 南部	117,514
	5	茨城県 つくば	120,844
	6	東京都 区西北部	121,245
	7	埼玉県 さいたま	123,120
	8	愛知県 西三河南部西	124,723
	9	東京都 北多摩南部	124,919
	10	愛知県 西三河南部東	125,056

入院外
全国平均 219,979円
最大／最小 1.9倍
変動係数 0.08

入院外	順位	二次医療圏名	一人当たり 実績医療費(円)
	1	熊本県 芦北	302,871
	2	島根県 浜田	276,869
	3	島根県 大田	269,374
	4	山口県 宇部・小野田	268,093
	5	鹿児島県 川薩	267,688
	6	島根県 雲南	266,932
	7	山口県 長門	264,772
	8	島根県 出雲	264,599
	9	福島県 相双	264,459
	10	鹿児島県 出水	261,702

入院外	順位	二次医療圏名	一人当たり 実績医療費(円)
	1	沖縄県 八重山	156,421
	2	沖縄県 宮古	164,989
	3	沖縄県 中部	166,502
	4	北海道 根室	168,698
	5	鹿児島県 奄美	173,130
	6	群馬県 吾妻	179,786
	7	東京都 島しょ	181,275
	8	沖縄県 南部	183,841
	9	東京都 区西部	184,258
	10	群馬県 沼田	186,235

歯科
全国平均 28,093円
最大／最小 2.1倍
変動係数 0.13

歯科	順位	二次医療圏名	一人当たり 実績医療費(円)
	1	大阪府 堺市	34,886
	2	大阪府 豊能	34,839
	3	大阪府 中河内	34,809
	4	兵庫県 北播磨	34,528
	5	大阪府 南河内	33,902
	6	福岡県 北九州	33,458
	7	広島県 呉	33,449
	8	大阪府 三島	33,363
	9	兵庫県 阪神	33,361
	10	岡山県 県南東部	33,136

歯科	順位	二次医療圏名	一人当たり 実績医療費(円)
	1	沖縄県 八重山	16,375
	2	長崎県 五島	17,697
	3	青森県 下北地域	18,691
	4	石川県 能登北部	19,299
	5	沖縄県 北部	19,301
	6	新潟県 魚沼	19,618
	7	鹿児島県 奄美	19,713
	8	沖縄県 中部	19,760
	9	北海道 宗谷	19,803
	10	岩手県 宮古	20,014

図表 S 1 - 6 二次医療圏別地域差指数

地域差指数	二次医療圏数	構成割合
1.25 以上	1	0.3%
1.15 以上 1.25 未満	27	8.1%
1.05 以上 1.15 未満	77	23.0%
0.95 以上 1.05 未満	134	40.0%
0.85 以上 0.95 未満	95	28.4%
0.75 以上 0.85 未満	1	0.3%
0.75 未満	0	0.0%
合計	335	100.0%

地域差指数の高い二次医療圏

計	順位	二次医療圏名	地域差指数
計 最大／最小 1.6倍 変動係数 0.09	1	熊本県 芦北	1.372
	2	島根県 浜田	1.248
	3	山口県 長門	1.233
	4	鹿児島県 南薩	1.227
	5	鹿児島県 鹿児島	1.226
	6	佐賀県 中部	1.215
	7	佐賀県 南部	1.215
	8	山口県 宇部・小野田	1.213
	9	鹿児島県 出水	1.207
	10	長崎県 長崎	1.206

地域差指数の低い二次医療圏

計	順位	二次医療圏名	地域差指数
計	1	長野県 木曽	0.839
	2	茨城県 取手・竜ヶ崎	0.859
	3	茨城県 水戸	0.860
	4	茨城県 古河・坂東	0.864
	5	茨城県 鹿行	0.869
	6	新潟県 佐渡	0.870
	7	愛知県 東三河北部	0.875
	8	群馬県 吾妻	0.876
	9	新潟県 魚沼	0.876
	10	沖縄県 八重山	0.877

入院	順位	二次医療圏名	地域差指数
入院 最大／最小 2.2倍 変動係数 0.17	1	熊本県 芦北	1.676
	2	山口県 長門	1.548
	3	徳島県 西部	1.548
	4	鹿児島県 南薩	1.508
	5	島根県 浜田	1.502
	6	北海道 中空知	1.472
	7	佐賀県 南部	1.466
	8	熊本県 天草	1.462
	9	北海道 北渡島檜山	1.460
	10	長崎県 県央	1.443

入院	順位	二次医療圏名	地域差指数
入院	1	愛知県 西三河南部東	0.761
	2	長野県 木曽	0.765
	3	愛知県 西三河南部西	0.771
	4	東京都 区西部	0.781
	5	埼玉県 さいたま	0.783
	6	東京都 区西南部	0.784
	7	茨城県 水戸	0.785
	8	愛知県 東三河北部	0.787
	9	茨城県 土浦	0.799
	10	茨城県 取手・竜ヶ崎	0.800

入院外	順位	二次医療圏名	地域差指数
入院外 最大／最小 1.6倍 変動係数 0.07	1	熊本県 芦北	1.219
	2	福島県 相双	1.140
	3	鹿児島県 出水	1.125
	4	佐賀県 中部	1.124
	5	島根県 出雲	1.115
	6	香川県 東部	1.114
	7	東京都 区東部	1.112
	8	東京都 区南部	1.111
	9	山口県 宇部・小野田	1.110
	10	島根県 浜田	1.109

入院外	順位	二次医療圏名	地域差指数
入院外	1	鹿児島県 奄美	0.772
	2	群馬県 吾妻	0.790
	3	沖縄県 宮古	0.807
	4	沖縄県 八重山	0.816
	5	北海道 根室	0.818
	6	長崎県 五島	0.829
	7	長崎県 上五島	0.830
	8	富山県 砺波	0.831
	9	鹿児島県 熊毛	0.833
	10	東京都 島しょ	0.834

歯科	順位	二次医療圏名	地域差指数
歯科 最大／最小 2.2倍 変動係数 0.14	1	大阪府 中河内	1.285
	2	大阪府 大阪市	1.275
	3	大阪府 堺市	1.264
	4	大阪府 豊能	1.257
	5	大阪府 南河内	1.213
	6	福岡県 北九州	1.190
	7	兵庫県 阪神	1.187
	8	大阪府 三島	1.182
	9	兵庫県 北播磨	1.179
	10	大阪府 北河内	1.175

歯科	順位	二次医療圏名	地域差指数
歯科	1	長崎県 五島	0.597
	2	石川県 能登北部	0.632
	3	青森県 下北地域	0.635
	4	沖縄県 八重山	0.642
	5	新潟県 魚沼	0.656
	6	石川県 能登中部	0.667
	7	岩手県 宮古	0.672
	8	島根県 隠岐	0.688
	9	北海道 留萌	0.689
	10	鹿児島県 奄美	0.693

図表 S 1－7 市区町村別 1 人当たり実績医療費

対全国比				市区町村数	構成割合
1.25	以上			144	7.6%
1.15	以上	1.25	未満	221	11.7%
1.05	以上	1.15	未満	486	25.7%
0.95	以上	1.05	未満	549	29.0%
0.85	以上	0.95	未満	356	18.8%
0.75	以上	0.85	未満	105	5.5%
		0.75	未満	31	1.6%
合計				1892	100.0%

一人当たり実績医療費の高い市区町村

一人当たり実績医療費の低い市区町村

計
全国平均 408,304円
最大／最小 3.2倍
変動係数 0.14

順位	市区町村名		一人当たり 実績医療費(円)
1	島根県	美郷町	725,708
2	鳥取県	江府町	701,780
3	北海道	積丹町	679,577
4	熊本県	芦北町	660,663
5	高知県	大川村	645,042
6	島根県	江津市	632,194
7	高知県	大豊町	632,186
8	熊本県	水俣市	629,772
9	鹿児島県	いちき串木野市	626,057
10	高知県	東洋町	625,769

順位	市区町村名		一人当たり 実績医療費(円)
1	東京都	利島村	227,497
2	長野県	川上村	228,386
3	沖縄県	竹富町	236,916
4	北海道	黒松内町	241,900
5	北海道	占冠村	242,710
6	長野県	南牧村	247,263
7	東京都	小笠原村	252,855
8	北海道	中川町	261,222
9	北海道	更別村	268,842
10	北海道	留寿都村	268,844

入院
全国平均 160,232円
最大／最小 7.3倍
変動係数 0.24

順位	市区町村名		一人当たり 実績医療費(円)
1	北海道	積丹町	412,365
2	高知県	大川村	403,713
3	島根県	美郷町	378,164
4	高知県	大豊町	377,104
5	高知県	東洋町	365,444
6	熊本県	芦北町	331,113
7	群馬県	神流町	326,379
8	島根県	西ノ島町	323,746
9	鳥取県	若桜町	322,536
10	山口県	上関町	320,181

順位	市区町村名		一人当たり 実績医療費(円)
1	東京都	利島村	56,789
2	北海道	更別村	75,576
3	長野県	大鹿村	85,097
4	秋田県	大湯村	86,269
5	長野県	南牧村	87,714
6	北海道	中川町	88,630
7	東京都	新宿区	89,126
8	東京都	豊島区	90,006
9	長野県	川上村	93,938
10	北海道	占冠村	94,567

入院外
全国平均 219,979円
最大／最小 4.3倍
変動係数 0.12

順位	市区町村名		一人当たり 実績医療費(円)
1	鳥取県	江府町	391,111
2	北海道	浦臼町	318,041
3	島根県	美郷町	313,498
4	熊本県	水俣市	310,032
5	宮崎県	西米良村	307,560
6	香川県	綾川町	305,742
7	熊本県	芦北町	303,739
8	島根県	江津市	299,770
9	福島県	川内村	299,354
10	福島県	浪江町	296,552

順位	市区町村名		一人当たり 実績医療費(円)
1	東京都	青ヶ島村	91,719
2	沖縄県	渡嘉敷村	98,489
3	沖縄県	竹富町	101,900
4	沖縄県	南大東村	104,993
5	長野県	川上村	118,011
6	北海道	黒松内町	119,461
7	東京都	小笠原村	125,752
8	長野県	南相木村	126,044
9	沖縄県	多良間村	127,629
10	沖縄県	粟国村	128,652

歯科
全国平均 28,093円
最大／最小 8.8倍
変動係数 0.17

順位	市区町村名		一人当たり 実績医療費(円)
1	奈良県	黒滝村	63,125
2	北海道	喜茂別町	50,848
3	北海道	陸別町	47,734
4	北海道	仁木町	43,088
5	岡山県	早島町	41,855
6	山口県	和木町	41,723
7	北海道	池田町	40,738
8	岐阜県	関ヶ原町	40,440
9	北海道	滝上町	40,208
10	北海道	月形町	39,600

順位	市区町村名		一人当たり 実績医療費(円)
1	沖縄県	北大東村	7,185
2	東京都	青ヶ島村	7,656
3	北海道	占冠村	10,963
4	沖縄県	伊平屋村	11,965
5	沖縄県	多良間村	13,368
6	沖縄県	与那国町	13,588
7	青森県	風間浦村	13,931
8	沖縄県	渡名喜村	14,074
9	北海道	黒松内町	14,170
10	福島県	檜枝岐村	14,718

注) 行政区を含む市区町村単位での順位である。
平成27年度(2015年度)以前の「医療費の地域差分析」における市町村別(行政区を含まない)の値とは単純に比較できない。以下同じ。

図表 S 1 - 8 市区町村別地域差指数

地域差指数	市区町村数	構成割合
1.25 以上	38	2.0%
1.15 以上 1.25 未満	135	7.1%
1.05 以上 1.15 未満	391	20.7%
0.95 以上 1.05 未満	701	37.1%
0.85 以上 0.95 未満	517	27.3%
0.75 以上 0.85 未満	97	5.1%
0.75 未満	13	0.7%
合計	1892	100.0%

地域差指数の高い市区町村

計	順位	市区町村名	地域差指数
計 最大／最小 2.6倍 変動係数 0.11	1	北海道 積丹町	1.518
	2	島根県 美郷町	1.489
	3	鳥取県 江府町	1.458
	4	熊本県 芦北町	1.439
	5	北海道 真狩村	1.435
	6	鹿児島県 いちき串木野町	1.372
	7	高知県 大豊町	1.368
	8	北海道 雨竜町	1.359
	9	佐賀県 大町町	1.358
	10	島根県 江津市	1.355

地域差指数の低い市区町村

計	順位	市区町村名	地域差指数
計 最大／最小 2.6倍 変動係数 0.11	1	東京都 利島村	0.581
	2	北海道 黒松内町	0.593
	3	北海道 中川町	0.642
	4	群馬県 長野原町	0.688
	5	北海道 占冠村	0.688
	6	長野県 泰阜村	0.700
	7	沖縄県 竹富町	0.708
	8	福島県 湯川村	0.709
	9	長野県 南相木村	0.715
	10	沖縄県 北大東村	0.728

入院	順位	市区町村名	地域差指数
入院 最大／最小 6.3倍 変動係数 0.21	1	北海道 積丹町	2.319
	2	高知県 大川村	2.074
	3	高知県 大豊町	2.059
	4	沖縄県 与那国町	2.030
	5	高知県 東洋町	1.974
	6	島根県 美郷町	1.951
	7	東京都 三宅村	1.867
	8	北海道 赤井川村	1.860
	9	熊本県 芦北町	1.819
	10	宮城県 七ヶ宿町	1.811

入院	順位	市区町村名	地域差指数
入院 最大／最小 6.3倍 変動係数 0.21	1	東京都 利島村	0.371
	2	長野県 泰阜村	0.548
	3	北海道 中川町	0.556
	4	長野県 豊丘村	0.563
	5	北海道 更別村	0.565
	6	長野県 大鹿村	0.568
	7	長野県 天龍村	0.585
	8	福島県 湯川村	0.599
	9	長野県 中川村	0.635
	10	群馬県 長野原町	0.644

入院外	順位	市区町村名	地域差指数
入院外 最大／最小 3.7倍 変動係数 0.11	1	鳥取県 江府町	1.512
	2	北海道 新篠津村	1.485
	3	北海道 浦臼町	1.334
	4	北海道 初山別村	1.313
	5	宮崎県 西米良村	1.304
	6	福島県 双葉町	1.299
	7	北海道 真狩村	1.295
	8	京都府 京都市東山区	1.292
	9	福島県 浪江町	1.283
	10	福島県 大熊町	1.274

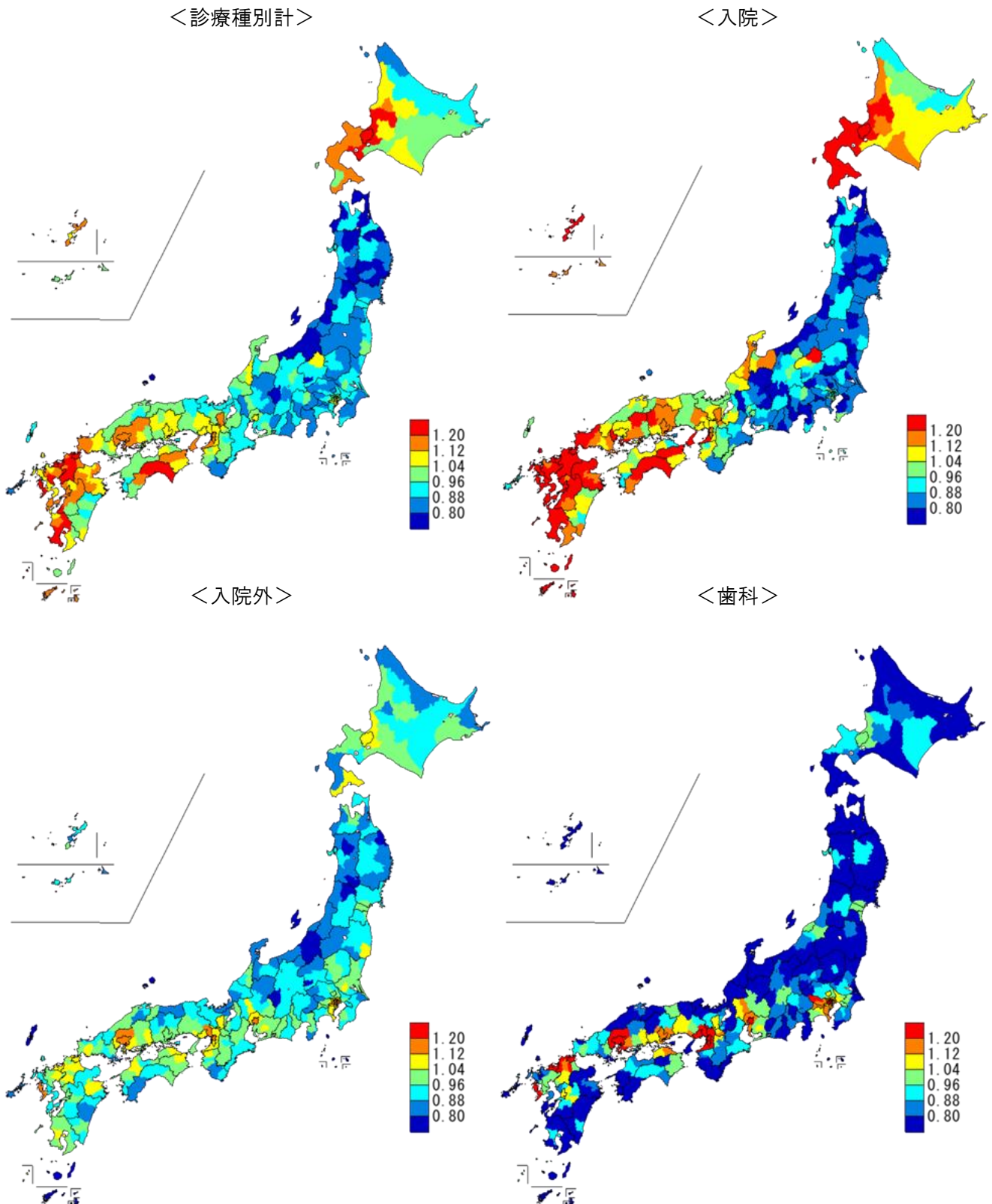
入院外	順位	市区町村名	地域差指数
入院外 最大／最小 3.7倍 変動係数 0.11	1	東京都 青ヶ島村	0.405
	2	沖縄県 渡嘉敷村	0.513
	3	沖縄県 南大東村	0.525
	4	北海道 黒松内町	0.543
	5	沖縄県 竹富町	0.558
	6	沖縄県 粟国村	0.575
	7	島根県 知夫村	0.590
	8	長野県 売木村	0.595
	9	福島県 檜枝岐村	0.597
	10	長野県 南相木村	0.609

歯科	順位	市区町村名	地域差指数
歯科 最大／最小 7.9倍 変動係数 0.18	1	奈良県 黒滝村	2.069
	2	北海道 喜茂別町	1.796
	3	北海道 陸別町	1.719
	4	大阪府 大阪市浪速区	1.495
	5	北海道 仁木町	1.480
	6	岡山県 早島町	1.454
	7	大阪府 大阪市中央区	1.435
	8	北海道 池田町	1.428
	9	大阪府 大阪市生野区	1.419
	10	大阪府 大阪市北区	1.407

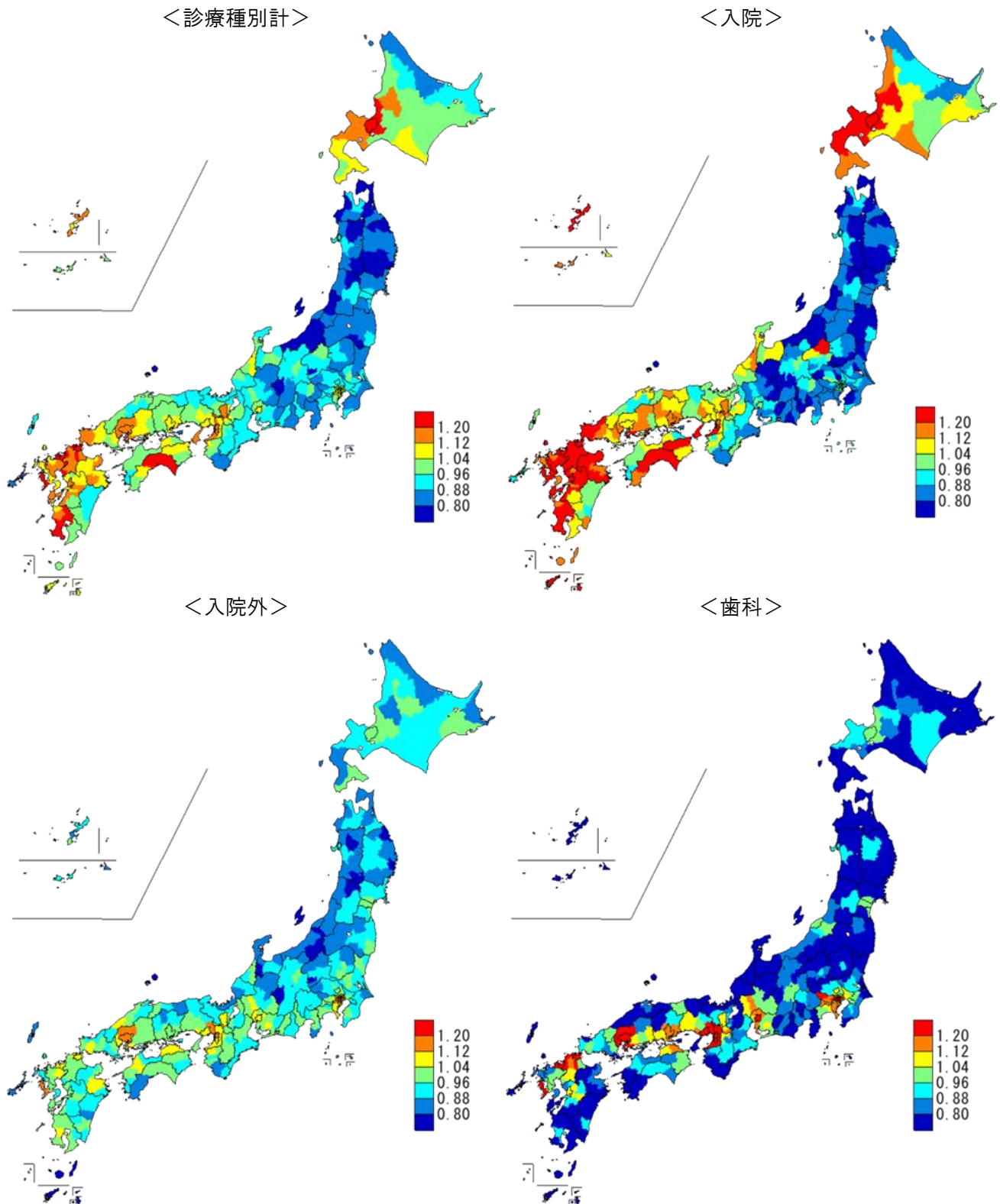
歯科	順位	市区町村名	地域差指数
歯科 最大／最小 7.9倍 変動係数 0.18	1	沖縄県 北大東村	0.263
	2	東京都 青ヶ島村	0.265
	3	北海道 占冠村	0.427
	4	沖縄県 伊平屋村	0.458
	5	沖縄県 渡名喜村	0.464
	6	青森県 風間浦村	0.470
	7	石川県 穴水町	0.483
	8	沖縄県 多良間村	0.499
	9	北海道 黒松内町	0.506
	10	沖縄県 与那国町	0.513

(2) 後期高齢者医療制度

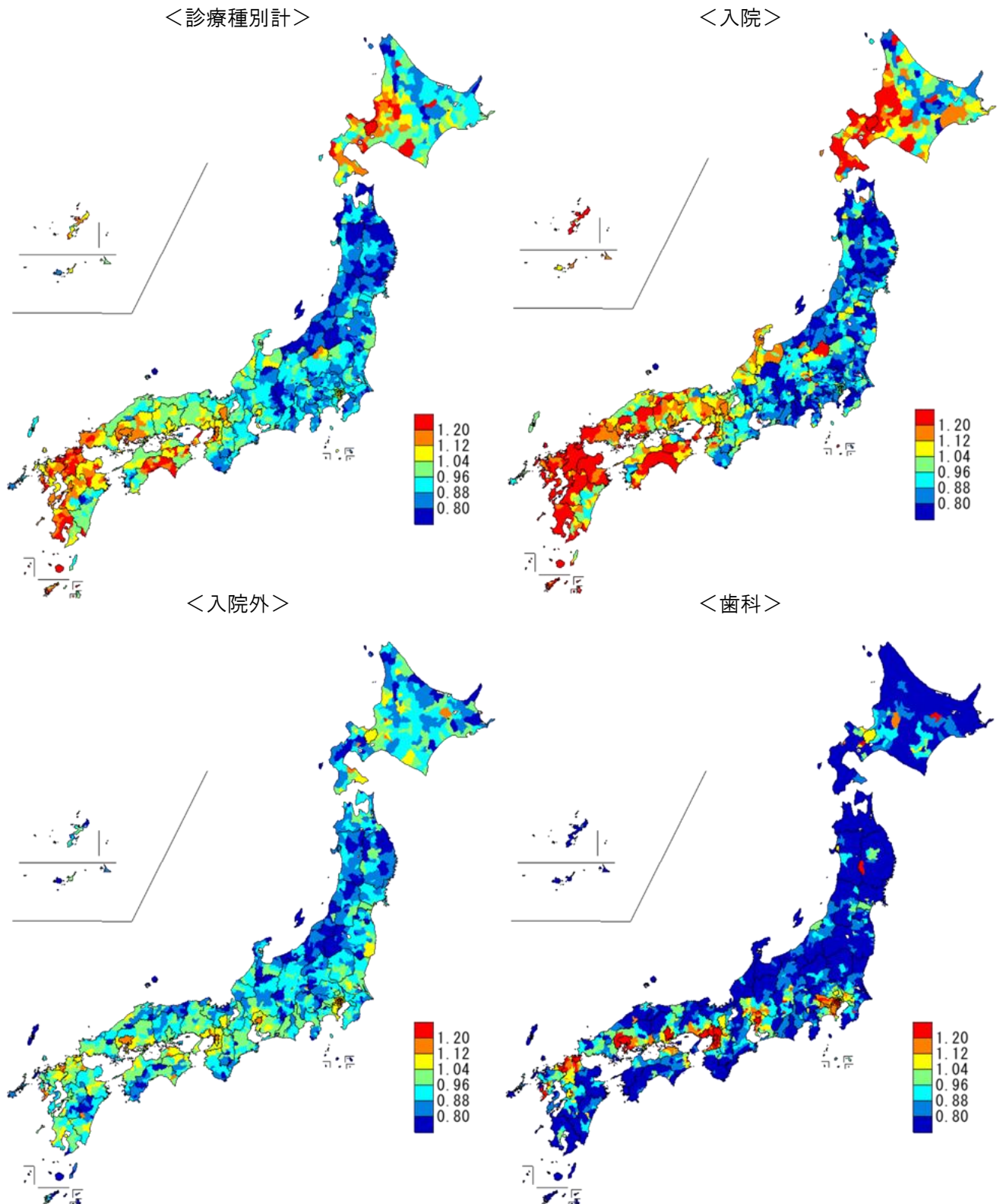
図表 S 1 - 9 二次医療圏別医療費マップ（対全国比（1人あたり実績医療費））



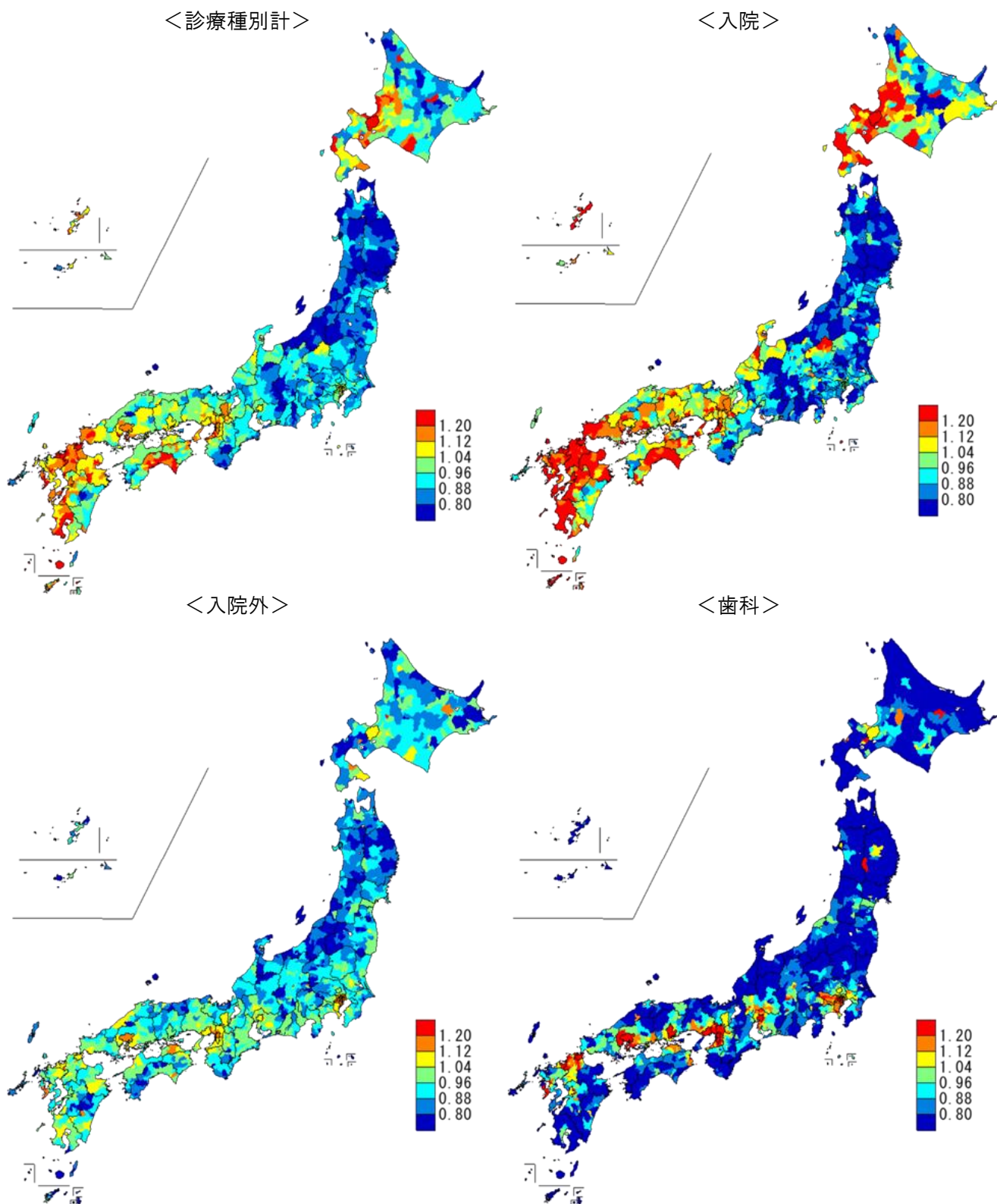
図表 S 1 - 10 二次医療圏別医療費マップ（地域差指数（1人当たり年齢調整後医療費））



図表 S 1 - 11 市区町村別医療費マップ（対全国比（1人当たり実績医療費））



図表 S 1 -12 市区町村別医療費マップ（地域差指数（1人当たり年齢調整後医療費））



図表 S 1 - 13 二次医療圏別 1 人当たり実績医療費

対全国比	二次医療圏数	構成割合
1.25 以上	8	2.4%
1.15 以上 1.25 未満	38	11.3%
1.05 以上 1.15 未満	52	15.5%
0.95 以上 1.05 未満	89	26.6%
0.85 以上 0.95 未満	111	33.1%
0.75 以上 0.85 未満	32	9.6%
0.75 未満	5	1.5%
合計	335	100.0%

一人当たり実績医療費の高い二次医療圏

計	順位	二次医療圏名	一人当たり 実績医療費(円)
	1	長崎県 長崎	1,241,439
	2	福岡県 粕屋	1,209,183
	3	高知県 中央	1,205,101
	4	福岡県 北九州	1,198,845
	5	鹿児島県 南薩	1,198,537
	6	福岡県 有明	1,195,939
	7	福岡県 田川	1,190,521
	8	鹿児島県 鹿児島	1,183,608
	9	福岡県 福岡・糸島	1,181,597
	10	福岡県 朝倉	1,180,041

計
全国平均 946,520円
最大／最小 1.9倍
変動係数 0.13

一人当たり実績医療費の低い二次医療圏

計	順位	二次医療圏名	一人当たり 実績医療費(円)
	1	新潟県 佐渡	666,437
	2	岩手県 久慈	668,447
	3	長野県 木曾	680,837
	4	秋田県 湯沢・雄勝	693,881
	5	岩手県 両磐	709,743
	6	新潟県 県央	716,443
	7	岩手県 二戸	717,720
	8	秋田県 北秋田	718,087
	9	青森県 西北五地域	718,515
	10	秋田県 大館・鹿角	726,075

入院
全国平均 486,900円
最大／最小 2.3倍
変動係数 0.20

入院	順位	二次医療圏名	一人当たり 実績医療費(円)
	1	高知県 中央	766,655
	2	鹿児島県 南薩	763,795
	3	福岡県 有明	746,426
	4	北海道 西胆振	734,194
	5	北海道 中空知	732,308
	6	長崎県 長崎	718,682
	7	福岡県 粕屋	717,501
	8	北海道 北空知	716,439
	9	福岡県 朝倉	713,835
	10	鹿児島県 姶良・伊佐	711,996

入院	順位	二次医療圏名	一人当たり 実績医療費(円)
	1	新潟県 佐渡	327,459
	2	岩手県 両磐	331,436
	3	長野県 木曾	332,571
	4	青森県 西北五地域	336,189
	5	岩手県 久慈	336,897
	6	青森県 下北地域	337,902
	7	秋田県 湯沢・雄勝	346,139
	8	岩手県 岩手中部	347,539
	9	新潟県 県央	348,117
	10	青森県 上十三地域	348,847

入院外
全国平均 421,326円
最大／最小 1.6倍
変動係数 0.09

入院外	順位	二次医療圏名	一人当たり 実績医療費(円)
	1	大阪府 大阪市	498,215
	2	東京都 区西南部	492,428
	3	東京都 区中央部	491,023
	4	東京都 区南部	489,639
	5	広島県 広島	485,999
	6	愛知県 名古屋・尾張中部	480,791
	7	長崎県 長崎	475,722
	8	東京都 区東部	473,648
	9	兵庫県 阪神	472,943
	10	東京都 区東北部	471,748

入院外	順位	二次医療圏名	一人当たり 実績医療費(円)
	1	新潟県 佐渡	310,928
	2	岩手県 久慈	311,719
	3	群馬県 富岡	320,966
	4	新潟県 魚沼	324,081
	5	秋田県 湯沢・雄勝	324,327
	6	山形県 最上	324,901
	7	長野県 木曾	324,923
	8	鹿児島県 奄美	328,627
	9	島根県 隠岐	328,915
	10	鹿児島県 熊毛	330,431

歯科
全国平均 38,293円
最大／最小 3.4倍
変動係数 0.25

歯科	順位	二次医療圏名	一人当たり 実績医療費(円)
	1	大阪府 大阪市	56,900
	2	大阪府 堺市	56,124
	3	大阪府 豊能	55,468
	4	大阪府 中河内	54,589
	5	広島県 広島	53,376
	6	大阪府 南河内	51,877
	7	福岡県 北九州	51,156
	8	大阪府 三島	50,415
	9	福岡県 福岡・糸島	49,443
	10	兵庫県 阪神	49,261

歯科	順位	二次医療圏名	一人当たり 実績医療費(円)
	1	青森県 下北地域	16,568
	2	石川県 能登北部	16,788
	3	青森県 西北五地域	16,823
	4	長崎県 対馬	18,073
	5	北海道 宗谷	18,567
	6	鹿児島県 熊毛	18,665
	7	沖縄県 八重山	18,861
	8	岩手県 二戸	19,019
	9	岩手県 宮古	19,230
	10	三重県 東紀州	19,592

図表 S 1-14 二次医療圏別地域差指数

地域差指数	二次医療圏数	構成割合
1.25 以上	3	0.9%
1.15 以上 1.25 未満	29	8.7%
1.05 以上 1.15 未満	59	17.6%
0.95 以上 1.05 未満	89	26.6%
0.85 以上 0.95 未満	112	33.4%
0.75 以上 0.85 未満	33	9.9%
0.75 未満	10	3.0%
合計	335	100.0%

地域差指数の高い二次医療圏

計	順位	二次医療圏名	地域差指数
計 最大／最小 1.9倍 変動係数 0.13	1	長崎県 長崎	1.311
	2	高知県 中央	1.267
	3	福岡県 粕屋	1.262
	4	鹿児島県 鹿児島	1.249
	5	福岡県 北九州	1.231
	6	佐賀県 東部	1.230
	7	福岡県 福岡・糸島	1.225
	8	福岡県 有明	1.214
	9	鹿児島県 南薩	1.214
	10	高知県 安芸	1.210

地域差指数の低い二次医療圏

計	順位	二次医療圏名	地域差指数
計	1	岩手県 久慈	0.683
	2	新潟県 佐渡	0.687
	3	長野県 木曽	0.697
	4	秋田県 湯沢・雄勝	0.715
	5	秋田県 北秋田	0.724
	6	青森県 西北五地域	0.725
	7	岩手県 両磐	0.726
	8	岩手県 二戸	0.740
	9	山形県 最上	0.743
	10	秋田県 大館・鹿角	0.750

入院	順位	二次医療圏名	地域差指数
入院 最大／最小 2.4倍 変動係数 0.19	1	高知県 中央	1.546
	2	福岡県 粕屋	1.475
	3	北海道 西胆振	1.462
	4	鹿児島県 南薩	1.461
	5	福岡県 有明	1.458
	6	長崎県 長崎	1.455
	7	北海道 中空知	1.443
	8	佐賀県 東部	1.422
	9	鹿児島県 鹿児島	1.414
	10	高知県 安芸	1.414

入院	順位	二次医療圏名	地域差指数
入院	1	新潟県 佐渡	0.637
	2	岩手県 両磐	0.642
	3	長野県 木曽	0.642
	4	青森県 西北五地域	0.652
	5	岩手県 久慈	0.657
	6	青森県 下北地域	0.674
	7	秋田県 湯沢・雄勝	0.675
	8	秋田県 横手	0.681
	9	岩手県 二戸	0.685
	10	岩手県 岩手中部	0.687

入院外	順位	二次医療圏名	地域差指数
入院外 最大／最小 1.6倍 変動係数 0.09	1	東京都 区西南部	1.191
	2	大阪府 大阪市	1.189
	3	東京都 区中央部	1.187
	4	東京都 区南部	1.182
	5	広島県 広島	1.157
	6	長崎県 長崎	1.146
	7	東京都 区西部	1.141
	8	東京都 区東部	1.141
	9	神奈川県 川崎北部	1.135
	10	東京都 区東北部	1.135

入院外	順位	二次医療圏名	地域差指数
入院外	1	岩手県 久慈	0.729
	2	新潟県 佐渡	0.744
	3	群馬県 富岡	0.756
	4	山形県 最上	0.758
	5	長野県 木曽	0.771
	6	秋田県 北秋田	0.772
	7	秋田県 湯沢・雄勝	0.772
	8	鹿児島県 奄美	0.773
	9	新潟県 魚沼	0.776
	10	富山県 砺波	0.782

歯科	順位	二次医療圏名	地域差指数
歯科 最大／最小 3.4倍 変動係数 0.25	1	大阪府 大阪市	1.484
	2	大阪府 堺市	1.456
	3	大阪府 豊能	1.446
	4	大阪府 中河内	1.416
	5	広島県 広島	1.392
	6	大阪府 南河内	1.348
	7	福岡県 北九州	1.335
	8	大阪府 三島	1.309
	9	福岡県 福岡・糸島	1.289
	10	兵庫県 阪神	1.283

歯科	順位	二次医療圏名	地域差指数
歯科	1	青森県 下北地域	0.432
	2	青森県 西北五地域	0.441
	3	石川県 能登北部	0.443
	4	長崎県 対馬	0.475
	5	北海道 宗谷	0.485
	6	鹿児島県 熊毛	0.493
	7	沖縄県 八重山	0.498
	8	岩手県 二戸	0.502
	9	岩手県 宮古	0.504
	10	石川県 能登中部	0.514

図表Ｓ１－１５ 市区町村別１人当たり実績医療費

対全国比				市区町村数	構成割合
1.25	以上			70	3.7%
1.15	以上	1.25	未満	191	10.1%
1.05	以上	1.15	未満	291	15.4%
0.95	以上	1.05	未満	433	22.9%
0.85	以上	0.95	未満	582	30.8%
0.75	以上	0.85	未満	252	13.3%
		0.75	未満	73	3.9%
合計				1892	100.0%

一人当たり実績医療費の高い市区町村

一人当たり実績医療費の低い市区町村

計

順位	市区町村名		一人当たり 実績医療費(円)
1	沖縄県	渡名喜村	1,585,721
2	高知県	大川村	1,400,400
3	高知県	田野町	1,379,484
4	福岡県	宇美町	1,361,084
5	北海道	雨竜町	1,317,581
6	鹿児島県	十島村	1,313,867
7	大阪府	大阪市福島区	1,303,076
8	佐賀県	嬉野市	1,294,023
9	福岡県	大牟田市	1,277,397
10	高知県	土佐市	1,276,768

計

順位	市区町村名		一人当たり 実績医療費(円)
1	東京都	青ヶ島村	360,272
2	東京都	御蔵島村	523,239
3	沖縄県	北大東村	549,889
4	福島県	檜枝岐村	589,002
5	東京都	利島村	599,963
6	秋田県	東成瀬村	600,757
7	岩手県	田野畑村	615,091
8	長野県	売木村	619,844
9	長崎県	小値賀町	620,757
10	山形県	大蔵村	634,311

入院

順位	市区町村名		一人当たり 実績医療費(円)
1	沖縄県	渡名喜村	1,324,394
2	高知県	大川村	1,069,474
3	鹿児島県	十島村	1,038,626
4	鹿児島県	三島村	937,827
5	北海道	雨竜町	906,872
6	沖縄県	伊是名村	897,607
7	鹿児島県	屋久島町	872,445
8	高知県	田野町	867,970
9	高知県	大豊町	864,529
10	福岡県	宇美町	857,061

入院

順位	市区町村名		一人当たり 実績医療費(円)
1	東京都	青ヶ島村	49,306
2	青森県	鰺ヶ沢町	276,787
3	新潟県	刈羽村	277,272
4	岩手県	田野畑村	278,233
5	東京都	御蔵島村	286,885
6	秋田県	東成瀬村	287,384
7	長野県	南木曽町	291,839
8	青森県	深浦町	298,584
9	長野県	宮田村	299,067
10	栃木県	市貝町	299,330

入院外

順位	市区町村名		一人当たり 実績医療費(円)
1	大阪府	大阪市天王寺区	559,331
2	大阪府	大阪市阿倍野区	545,805
3	大阪府	大阪市福島区	541,138
4	大阪府	大阪市鶴見区	539,350
5	大阪府	大阪市大正区	537,602
6	北海道	浦臼町	536,629
7	大阪府	大阪市北区	530,251
8	愛知県	名古屋市中白区	525,738
9	長崎県	時津町	520,945
10	大阪府	大阪市城東区	520,938

入院外

順位	市区町村名		一人当たり 実績医療費(円)
1	東京都	御蔵島村	213,987
2	鹿児島県	三島村	215,618
3	福島県	檜枝岐村	218,046
4	沖縄県	北大東村	229,632
5	北海道	幌加内町	235,804
6	長野県	売木村	235,879
7	沖縄県	多良間村	239,872
8	島根県	知夫村	243,534
9	沖縄県	座間味村	248,648
10	鹿児島県	十島村	249,926

歯科

順位	市区町村名		一人当たり 実績医療費(円)
1	大阪府	大阪市北区	69,026
2	大阪府	大阪市福島区	68,032
3	福岡県	大任町	66,125
4	大阪府	大阪市天王寺区	63,551
5	大阪府	大阪市都島区	63,351
6	大阪府	大阪市東住吉区	63,143
7	東京都	日の出町	62,304
8	大阪府	大阪市中央区	62,212
9	大阪府	大阪市阿倍野区	61,314
10	大阪府	大阪市此花区	61,113

歯科

順位	市区町村名		一人当たり 実績医療費(円)
1	沖縄県	渡嘉敷村	6,287
2	北海道	滝上町	6,972
3	東京都	利島村	7,080
4	沖縄県	渡名喜村	8,139
5	沖縄県	粟国村	8,747
6	北海道	占冠村	9,088
7	北海道	西興部村	9,617
8	青森県	大間町	9,675
9	青森県	風間浦村	10,246
10	北海道	礼文町	10,751

計
全国平均 946,520円
最大／最小 4.4倍
変動係数 0.15

入院
全国平均 486,900円
最大／最小 26.9倍
変動係数 0.23

入院外
全国平均 421,326円
最大／最小 2.6倍
変動係数 0.13

歯科
全国平均 38,293円
最大／最小 11.0倍
変動係数 0.31

注) 行政区を含む市区町村単位での順位である。
平成27年度(2015年度)以前の「医療費の地域差分析」における市町村別(行政区を含まない)の値とは単純に比較できない。以下同じ。

図表 S 1 - 16 市区町村別地域差指数

地域差指数	市区町村数	構成割合
1.25 以上	45	2.4%
1.15 以上 1.25 未満	176	9.3%
1.05 以上 1.15 未満	296	15.6%
0.95 以上 1.05 未満	442	23.4%
0.85 以上 0.95 未満	576	30.4%
0.75 以上 0.85 未満	255	13.5%
0.75 未満	102	5.4%
合計	1892	100.0%

地域差指数の高い市区町村

順位	市区町村名	地域差指数
1	沖縄県 渡名喜村	1.587
2	高知県 田野町	1.438
3	福岡県 宇美町	1.415
4	大阪府 大阪市福島区	1.386
5	高知県 大川村	1.376
6	鹿児島県 十島村	1.360
7	高知県 土佐市	1.358
8	北海道 雨竜町	1.352
9	長崎県 時津町	1.348
10	長崎県 長崎市	1.336

地域差指数の低い市区町村

順位	市区町村名	地域差指数
1	東京都 青ヶ島村	0.395
2	沖縄県 北大東村	0.566
3	福島県 檜枝岐村	0.597
4	秋田県 東成瀬村	0.618
5	東京都 御蔵島村	0.625
6	長野県 売木村	0.635
7	福島県 西会津町	0.641
8	福島県 金山町	0.641
9	長崎県 小値賀町	0.642
10	福島県 南会津町	0.645

計

最大／最小 4.0倍
変動係数 0.15

順位	市区町村名	地域差指数
1	沖縄県 渡名喜村	2.452
2	鹿児島県 十島村	2.016
3	高知県 大川村	1.865
4	北海道 雨竜町	1.769
5	福岡県 宇美町	1.763
6	鹿児島県 屋久島町	1.755
7	鹿児島県 三島村	1.749
8	沖縄県 伊是名村	1.742
9	高知県 土佐市	1.717
10	高知県 田野町	1.703

入院

最大／最小 23.2倍
変動係数 0.22

順位	市区町村名	地域差指数
1	東京都 青ヶ島村	0.106
2	青森県 鰺ヶ沢町	0.534
3	秋田県 東成瀬村	0.549
4	岩手県 田野畑村	0.555
5	長野県 南木曽町	0.557
6	福島県 金山町	0.572
7	新潟県 刈羽村	0.575
8	静岡県 川根本町	0.577
9	沖縄県 北大東村	0.582
10	青森県 深浦町	0.586

入院

順位	市区町村名	地域差指数
1	大阪府 大阪市天王寺区	1.337
2	大阪府 大阪市阿倍野区	1.306
3	大阪府 大阪市福島区	1.294
4	大阪府 大阪市鶴見区	1.286
5	大阪府 大阪市大正区	1.283
6	大阪府 大阪市北区	1.266
7	長崎県 時津町	1.259
8	大阪府 大阪市城東区	1.244
9	大阪府 大阪市西区	1.238
10	北海道 浦臼町	1.236

入院外

最大／最小 2.5倍
変動係数 0.13

順位	市区町村名	地域差指数
1	鹿児島県 三島村	0.526
2	東京都 御蔵島村	0.527
3	福島県 檜枝岐村	0.529
4	沖縄県 北大東村	0.558
5	北海道 幌加内町	0.566
6	売木村	0.573
7	沖縄県 多良間村	0.581
8	島根県 知夫村	0.591
9	沖縄県 渡名喜村	0.600
10	沖縄県 伊是名村	0.602

入院外

順位	市区町村名	地域差指数
1	大阪府 大阪市北区	1.799
2	大阪府 大阪市福島区	1.777
3	福岡県 大任町	1.742
4	大阪府 大阪市天王寺区	1.664
5	大阪府 大阪市東住吉区	1.654
6	大阪府 大阪市都島区	1.653
7	東京都 日の出町	1.627
8	大阪府 大阪市中央区	1.624
9	東京都 檜原村	1.620
10	大阪府 大阪市阿倍野区	1.609

歯科

歯科
最大／最小 10.7倍
変動係数 0.30

順位	市区町村名	地域差指数
1	沖縄県 渡嘉敷村	0.168
2	北海道 滝上町	0.184
3	東京都 利島村	0.186
4	沖縄県 渡名喜村	0.217
5	沖縄県 粟国村	0.238
6	北海道 占冠村	0.238
7	青森県 大間町	0.253
8	北海道 西興部村	0.255
9	青森県 風間浦村	0.268
10	北海道 礼文町	0.282

歯科