

佐賀県感染症発生動向調査週報

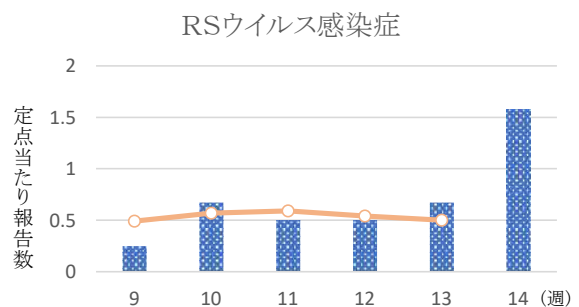
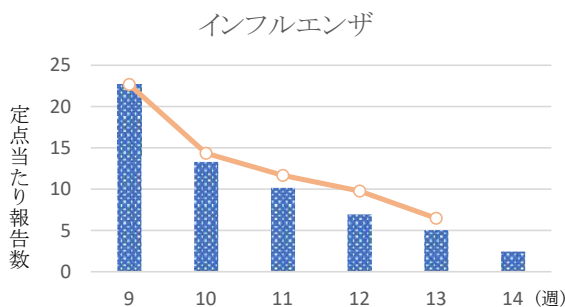
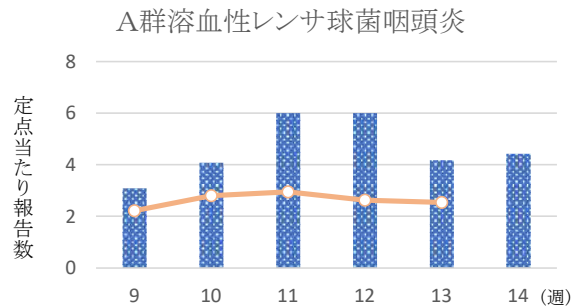
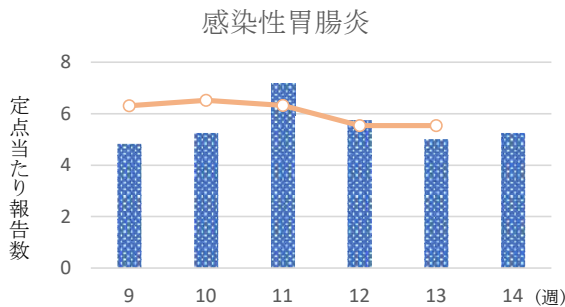
2026年第14週 2026年3月30日(月)～2026年4月5日(日)

<https://kansen.pref.saga.lg.jp>

佐賀県感染症情報センター

◆注目疾患の動向

- 【定点当たり報告数の多い疾患】①感染性胃腸炎(5.25:63名) ②A群溶血性レンサ球菌咽頭炎(4.42:53名) ③インフルエンザ(2.42:58名) ④RSウイルス感染症(1.58:19名) ⑤突発性発しん(0.75:9名)
- 【腸管出血性大腸菌感染症】2件3名(O26:2名、O157:1名)の報告がありました。手洗いや食材の十分な加熱等を心がけ、感染予防に努めましょう。
- 【感染性胃腸炎】患者報告数は63名で、定点当たり報告数は増加(5.00→5.25)しました。手洗いや食材の十分な加熱等を心がけ、感染予防に努めましょう。
- 【A群溶血性レンサ球菌咽頭炎】患者報告数は53名で、定点当たり報告数は増加(4.17→4.42)しました。手洗いや咳エチケット(適切なマスクの使用など)基本的な感染対策を行い感染予防に努めましょう。
- 【インフルエンザ】患者報告数は58名(A型1名※、B型56名※、型不明1名)で、定点当たり報告数は減少(5.04→2.42)しました。手洗いや咳エチケット(適切なマスクの使用など)、こまめな換気などの基本的な感染対策を行い、感染予防に努めましょう。受診される際は事前に医療機関に連絡し、マスクを着用しましょう。※迅速検査キットによる。
- 【RSウイルス感染症】患者報告数は19名で、定点当たり報告数は増加(0.67→1.58)しました。小児が触れるものの消毒や手洗いの励行で感染予防に努めましょう。



◎棒グラフは佐賀県、折れ線グラフは全国の数値を表しています。

※各疾患の動向グラフについては佐賀県感染症情報センターのホームページを御覧ください。

<https://kansen.pref.saga.lg.jp>

◆現在の流行発生注意報・警報情報

【注意報】

なし

【警報】

なし

◆全国版感染症週報(IDWR)

2026年第12週(3月16日～3月22日)

※詳細は国立健康危機管理研究機構 感染症発生動向調査週報リンク先のホームページを御覧ください。

<https://id-info.jihs.go.jp/surveillance/idwr/index.html>

佐賀県感染症発生動向調査週報

<https://kansen.pref.saga.lg.jp>

佐賀県感染症情報センター

◆全数届出の感染症(佐賀県)

2026年第**14**週 2026年3月30日(月)～2026年4月5日(日)

疾病名		結核 (二類感染症)	腸管出血性大腸菌感染症 (三類感染症)	
患者 (管轄保健福祉事務所)		1名:90歳以上女性 (鳥栖)	O26 1名:中学生男性 *2*3 (杵藤)	O157 1名:20歳代男性 *2 (杵藤)
感染原因・感染経路		不明	経口感染	
無症状病原体保有者		1名 *1	1名 *3	
2026年届出累計		25名(今週2名)	10名(今週3名)	
2025年	同期累計	19名	3名	
	届出累計	92名	28名	

*1 2025年第52週に届出のあった患者の接触者です。

*2 第13週に届出のあった患者の接触者です。

*3 患者と無症状病原体保有者は同居家族です。

疾病名		アメーバ赤痢 (五類感染症)	劇症型溶血性レンサ球菌 感染症 (五類感染症)	梅毒 (五類感染症)
患者		1名:60歳代男性	1名:90歳以上女性	1名:50歳代男性
感染原因・感染経路		不明	不明	性的接触(同性間)
無症状病原体保有者		0名		
2026年届出累計		1名(今週1名)	3名(今週1名)	27名(今週1名)
2025年	同期累計	2名	0名	17名
	届出累計	7名	8名	64名

佐賀県感染症発生動向調査週報

https://kansen.pref.saga.lg.jp

佐賀県感染症情報センター

◆佐賀県感染症発生動向調査

[定点報告:五類感染症(週報分)]

2026年第**14**週 2026年3月30日(月)~2026年4月5日(日)

定点種別 (定点数)	管轄保健福祉 事務所 病名	佐賀中部	鳥栖	唐津	伊万里	杵藤	計	前週	全国 (第13週)		
インフルエンザ/ COVID-19 (24)	インフルエンザ (鳥インフルエンザを除く)	21 2.10	3 0.75	16 4.00	3 1.50	15 3.75	58 2.42	121 5.04	24,536	6.46	
	新型コロナウイルス感染症 (COVID-19)※1		1 0.25		1 0.50		2 0.08	9 0.38	3,629	0.96	
小児科 (12)	RSウイルス感染症		1 0.50	16 8.00		2 1.00	19 1.58	8 0.67	1,143	0.50	
	咽頭結膜熱		1 0.50	2 1.00			3 0.25	4 0.33	508	0.22	
	A群溶血性レンサ球菌咽頭炎	22 4.40	8 4.00	17 8.50		6 3.00	53 4.42	50 4.17	5,828	2.54	
	感染性胃腸炎	22 4.40	13 6.50		3 3.00	25 12.50	63 5.25	60 5.00	12,730	5.54	
	水痘			4 2.00			4 0.33	5 0.42	724	0.32	
	手足口病		1 0.50	1 0.50			2 0.17	1 0.08	133	0.06	
	伝染性紅斑	1 0.20		2 1.00			3 0.25	1 0.08	193	0.08	
	突発性発しん	2 0.40	2 1.00	4 2.00		1 0.50	9 0.75	12 1.00	487	0.21	
	ヘルパンギーナ		1 0.50				1 0.08	2 0.17	33	0.01	
	流行性耳下腺炎									73	0.03
眼科 (4)	急性出血性結膜炎									12	0.02
	流行性角結膜炎							2 0.50	232	0.34	
基幹 (6)	細菌性髄膜炎									7	0.01
	無菌性髄膜炎	1 0.50					1 0.17		12	0.02	
	マイコプラズマ肺炎				1 1.00		1 0.17		91	0.19	
	クラミジア肺炎 (オウム病を除く)								5	0.01	
	感染性胃腸炎 (ロタウイルスに限る)								44	0.09	

細字は定点当たり報告数

※1 新型コロナウイルス感染症(COVID-19):新型コロナウイルス感染症(病原体がベータコロナウイルス属のコロナウイルス(令和二年一月に中華人民共和国から世界保健機関に対して、人に伝染する能力を有することが新たに報告されたものに限る。)であるものに限る。)

◆佐賀県感染症発生動向調査

急性呼吸器感染症 (ARI)

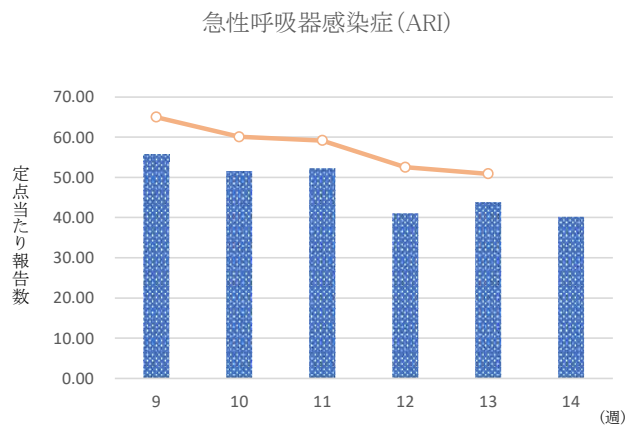
[定点報告:五類感染症(週報分)]

2026年第14週 2026年3月30日(月)~2026年4月5日(日)

定点種別 (定点数)	病名	管轄保健福祉 事務所					計	前週	全国 (第13週)
		佐賀中部	鳥栖	唐津	伊万里	杵藤			
急性呼吸器感染症 (24)	急性呼吸器感染症※1	436 43.60	108 27.00	223 55.75	56 28.00	142 35.50	965 40.21	1,053 43.88	192,531 50.87

細字は定点当たり報告数

急性呼吸器感染症 定点	急性呼吸器感染症※1
0歳	98
1~4歳	352
5~9歳	224
10~14歳	64
15~19歳	26
20~29歳	25
30~39歳	37
40~49歳	20
50~59歳	31
60~69歳	34
70~79歳	23
80歳以上	31
合計	965
前期計	1,053
当期間/前	0.92
増減数	-88



◎棒グラフは佐賀県、折れ線グラフは全国の数値を表しています。

※1 急性呼吸器感染症 (ARI): 症例定義 (咳嗽、咽頭痛、呼吸困難、鼻汁、鼻閉のいずれか1つ以上の症状を呈し、発症から10日以内の急性的な症状であり、かつ、医師が感染症を疑う外来症例) に一致し、急性呼吸器感染症と診断された患者

◆佐賀県感染症発生動向調査(定点報告:五類感染症)

2026年第14週 2026年3月30日(月)～2026年4月5日(日)

インフルエンザ/COVID19 定点	インフルエンザ(鳥インフルエンザを除く)	新型コロナウイルス感染症 (COVID-19)※1	小児科 定点	RSウイルス感染症	咽頭結膜熱	A群溶血性レンサ球菌咽頭炎	感染性胃腸炎	水痘	手足口病	伝染性紅斑	突発性発しん	ヘルパンギーナ	流行性耳下腺炎	眼科・基幹 定点	急性出血性結膜炎	流行性角結膜炎	細菌性髄膜炎	無菌性髄膜炎	マイコプラズマ肺炎	クラミジア肺炎(オウム病を除く)	感染性胃腸炎(ロタウイルスに限る)	
0～5ヶ月	1		0～5ヶ月	1										0～5ヶ月								
6～11ヶ月			6～11ヶ月	2			2		1		4	1		6～11ヶ月								
1歳	3		1歳	5	3		14	2	1	1	4			1歳								
2歳	1		2歳	6		4	12				1			2歳								
3歳	2		3歳	1		3	6							3歳								
4歳	4		4歳	2		14	3							4歳								
5歳	7		5歳	2		7	1	1		1				5歳								
6歳	4		6歳			6	5	1						6歳								
7歳	2		7歳			6	2			1				7歳								
8歳	3		8歳			4	4							8歳								
9歳	2		9歳			2	3							9歳								
10歳～14歳	8		10歳～14歳			6	7							10歳～14歳								
15歳～19歳	3		15歳～19歳			1	2							15歳～19歳								
20歳～29歳	3	1	20歳以上				2							20歳～29歳						1		
30歳～39歳	9													30歳～39歳								
40歳～49歳	2													40歳～49歳								
50歳～59歳	2	1												50歳～59歳								
60歳～69歳	1													60歳～69歳				1				
70歳～79歳	1													70歳以上								
80歳以上																						
合計	58	2	合計	19	3	53	63	4	2	3	9	1		合計				1	1			
前期計	121	9	前期計	8	4	50	60	5	1	1	12	2		前期計		2						
当期間/前	0.48	0.22	当期間/前	2.38	0.75	1.06	1.05	0.80	2.00	3.00	0.75	0.50	***	当期間/前	***		***	***	***	***	***	***
増減数	-63	-7	増減数	11	-1	3	3	-1	1	2	-3	-1		増減数		-2		1	1			

***は前期計が“0”のとき

※1 新型コロナウイルス感染症(COVID-19): 新型コロナウイルス感染症(病原体がベータコロナウイルス属のコロナウイルス(令和二年一月に中華人民共和国から世界保健機関に対して、人に伝染する能力を有することが新たに報告されたものに限る。))であるものに限る。

