

佐賀県感染症発生動向調査週報

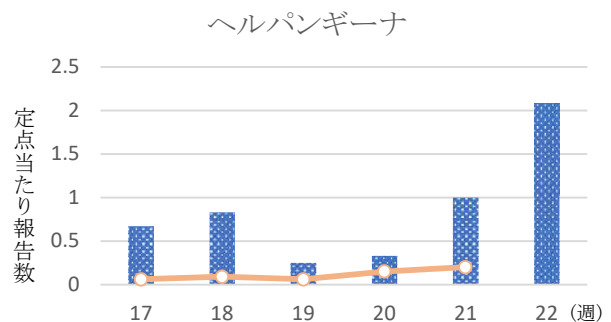
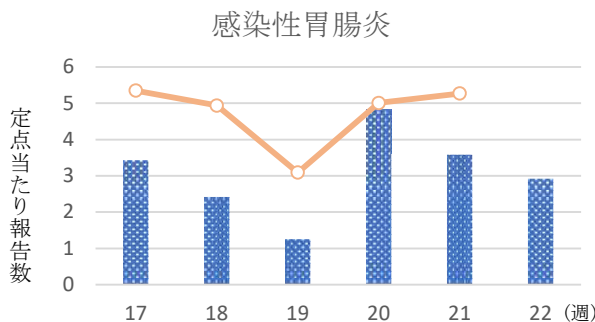
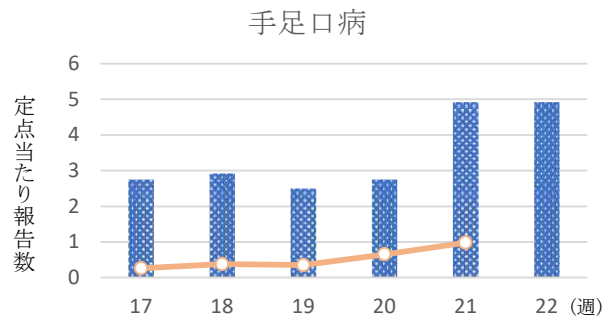
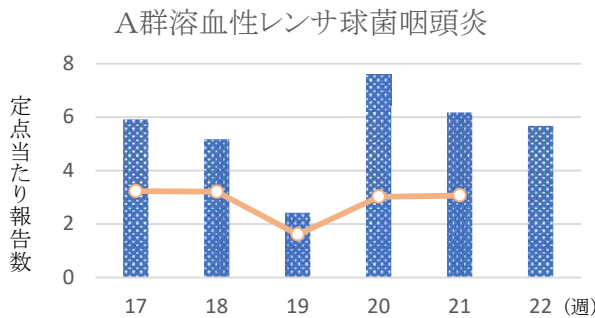
2026年第22週 2026年5月25日(月)～2026年5月31日(日)

<https://kansen.pref.saga.lg.jp>

佐賀県感染症情報センター

◆注目疾患の動向

- 【定点当たり報告数の多い疾患】①A群溶血性レンサ球菌咽頭炎(5.67:68名) ②手足口病(4.92:59名)
③感染性胃腸炎(2.92:35名) ④ヘルパンギーナ(2.08:25名) ⑤咽頭結膜熱(1.33:16名)
- 【日本紅斑熱】2名の報告がありました。日本紅斑熱は、病原体を保有するダニに咬まれることによって感染します。ダニに咬まれないために、ダニが生息する恐れがある山や草むらで活動する場合は、長袖、長ズボン等を着用し、肌の露出を少なくしましょう。
- 【A群溶血性レンサ球菌咽頭炎】患者報告数は68名で、定点当たり報告数は減少(6.17→5.67)しました。手洗いや咳エチケット(適切なマスクの使用など)基本的な感染対策を行い感染予防に努めましょう。
- 【手足口病】患者報告数は59名で、定点当たり報告数は横ばい(4.92→4.92)です。タオルの共用を避け、手洗いの励行で感染予防に努めましょう。
- 【感染性胃腸炎】患者報告数は35名で、定点当たり報告数は減少(3.58→2.92)しました。手洗いや食材の十分な加熱等を心がけ、感染予防に努めましょう。



◎棒グラフは佐賀県、折れ線グラフは全国の数値を表しています。

※各疾患の動向グラフについては佐賀県感染症情報センターのホームページを御覧ください。

<https://kansen.pref.saga.lg.jp>

◆現在の流行発生注意報・警報情報

【注意報】

なし

【警報】

なし

◆全国版感染症週報(IDWR) 2026年第20週(5月11日～5月17日)

※詳細は国立健康危機管理研究機構 感染症発生動向調査週報リンク先のホームページを御覧ください。

<https://id-info.jihs.go.jp/surveillance/idwr/index.html>

佐賀県感染症発生動向調査週報

<https://kansen.pref.saga.lg.jp>

佐賀県感染症情報センター

◆全数届出の感染症(佐賀県)

2026年第**22**週 2026年5月25日(月)～2026年5月31日(日)

疾病名		結核 (二類感染症)	日本紅斑熱 (四類感染症)	
患者 (管轄保健福祉事務所)			1名:80歳代男性 (佐賀中部)	1名:80歳代女性 (唐津)
感染原因・感染経路			動物・蚊・昆虫等からの感染	
無症状病原体保有者		1名	0名	
2026年届出累計		48名(今週1名)	7名(今週2名)	
2025年	同期累計	27名	7名	
	届出累計	92名	23名	

疾病名		ウイルス性肝炎 (E型肝炎及びA型肝炎を除く。) (五類感染症)	後天性免疫不全症候群 (五類感染症)	水痘(入院例に限る。) (五類感染症)
患者		1名:小学生男児		1名:10歳代男性
感染原因・感染経路		不明		飛沫・飛沫核感染、接触感染
無症状病原体保有者			1名	
2026年届出累計		2名(今週1名)	3名(今週1名)	9名(今週1名)
2025年	同期累計	0名	0名	3名
	届出累計	1名	3名	8名

疾病名		梅毒 (五類感染症)
患者		
感染原因・感染経路		
無症状病原体保有者		1名
2026年届出累計		43名(今週1名)
2025年	同期累計	26名
	届出累計	64名

佐賀県感染症発生動向調査週報

https://kansen.pref.saga.lg.jp

佐賀県感染症情報センター

◆佐賀県感染症発生動向調査

[定点報告:五類感染症(週報分)]

2026年第**22**週 2026年5月25日(月)~2026年5月31日(日)

定点種別 (定点数)	管轄保健福祉 事務所 病名	佐賀中部	鳥栖	唐津	伊万里	杵藤	計	前週	全国
									(第21週)
インフルエンザ/ COVID-19 (24)	インフルエンザ (鳥インフルエンザを除く)				1 0.50		1 0.04		346 0.09
	新型コロナウイルス感染症 (COVID-19)※1	2 0.20	4 1.00	2 0.50		1 0.25	9 0.38	1 0.04	1,348 0.36
小児科 (12)	RSウイルス感染症	1 0.20	1 0.50	6 3.00		2 1.00	10 0.83	9 0.75	678 0.30
	咽頭結膜熱	1 0.20	3 1.50	7 3.50	1 1.00	4 2.00	16 1.33	5 0.42	1,034 0.46
	A群溶血性レンサ球菌咽頭炎	22 4.40	13 6.50	15 7.50	6 6.00	12 6.00	68 5.67	74 6.17	6,927 3.07
	感染性胃腸炎	14 2.80	12 6.00	4 2.00	1 1.00	4 2.00	35 2.92	43 3.58	11,886 5.27
	水痘			2 1.00	1 1.00	4 2.00	7 0.58	4 0.33	870 0.39
	手足口病	11 2.20	26 13.00	9 4.50	5 5.00	8 4.00	59 4.92	59 4.92	2,213 0.98
	伝染性紅斑							1 0.08	182 0.08
	突発性発しん	2 0.40	2 1.00		3 3.00	1 0.50	8 0.67	11 0.92	811 0.36
	ヘルパンギーナ	6 1.20	18 9.00			1 0.50	25 2.08	12 1.00	443 0.20
	流行性耳下腺炎								109 0.05
眼科 (4)	急性出血性結膜炎								10 0.01
	流行性角結膜炎							1 0.25	316 0.46
基幹 (6)	細菌性髄膜炎								14 0.03
	無菌性髄膜炎							1 0.17	22 0.05
	マイコプラズマ肺炎				1 1.00	1 1.00	2 0.33	4 0.67	108 0.22
	クラミジア肺炎 (オウム病を除く)								2 0.00
	感染性胃腸炎 (ロタウイルスに限る)		1 1.00				1 0.17		25 0.05

細字は定点当たり報告数

※1 新型コロナウイルス感染症(COVID-19):新型コロナウイルス感染症(病原体がベータコロナウイルス属のコロナウイルス(令和二年一月に中華人民共和国から世界保健機関に対して、人に伝染する能力を有することが新たに報告されたものに限る。))であるものに限る。)

◆佐賀県感染症発生動向調査

急性呼吸器感染症 (ARI)

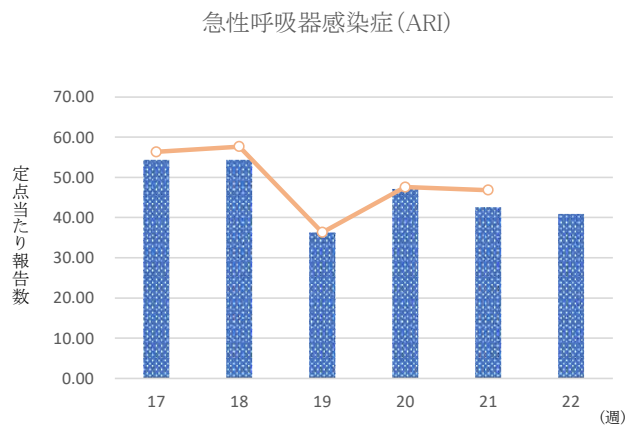
[定点報告:五類感染症(週報分)]

2026年第22週 2026年5月25日(月)~2026年5月31日(日)

定点種別 (定点数)	病名	管轄保健福祉 事務所					計	前週	全国 (第21週)
		佐賀中部	鳥栖	唐津	伊万里	杵藤			
急性呼吸器感染症 (24)	急性呼吸器感染症※1	467 46.70	150 37.50	220 55.00	36 18.00	109 27.25	982 40.92	1,022 42.58	174,467 46.81

細字は定点当たり報告数

急性呼吸器感染症 定点	急性呼吸器感染症※1
0歳	100
1~4歳	463
5~9歳	183
10~14歳	81
15~19歳	26
20~29歳	16
30~39歳	20
40~49歳	17
50~59歳	25
60~69歳	20
70~79歳	19
80歳以上	12
合計	982
前期計	1,022
当期間/前	0.96
増減数	-40



◎棒グラフは佐賀県、折れ線グラフは全国の数値を表しています。

※1 急性呼吸器感染症 (ARI): 症例定義 (咳嗽、咽頭痛、呼吸困難、鼻汁、鼻閉のいずれか1つ以上の症状を呈し、発症から10日以内の急性的な症状であり、かつ、医師が感染症を疑う外来症例) に一致し、急性呼吸器感染症と診断された患者

◆佐賀県感染症発生動向調査(定点報告:五類感染症)

2026年第22週 2026年5月25日(月)～2026年5月31日(日)

インフルエンザ/COVID19 定点	インフルエンザ(鳥インフルエンザを除く)	新型コロナウイルス感染症(COVID-19)※1	小児科 定点	RSウイルス感染症	咽頭結膜熱	A群溶血性レンサ球菌咽頭炎	感染性胃腸炎	水痘	手足口病	伝染性紅斑	突発性発しん	ヘルパンギーナ	流行性耳下腺炎	眼科・基幹 定点	急性出血性結膜炎	流行性角結膜炎	細菌性髄膜炎	無菌性髄膜炎	マイコプラズマ肺炎	クラミジア肺炎(オウム病を除く)	感染性胃腸炎(ロタウイルスに限る)	
0～5ヶ月			0～5ヶ月				1		1		1			0～5ヶ月								
6～11ヶ月			6～11ヶ月	2	4	3	4		8			6		6～11ヶ月								
1歳			1歳	3	10	5	11	1	35		4	11		1歳								
2歳			2歳	2	1	3	7	2	12		2	4		2歳								
3歳		1	3歳			5			2			2		3歳								
4歳			4歳	3		11	2	1			1	1		4歳								
5歳			5歳		1	12	2	2						5歳								
6歳			6歳			8	1	1				1		6歳								
7歳	1		7歳			4	1							7歳								
8歳			8歳			3								8歳								
9歳		1	9歳			5	4							9歳								
10歳～14歳		5	10歳～14歳			9	2		1					10歳～14歳						2		
15歳～19歳		1	15歳～19歳											15歳～19歳								
20歳～29歳			20歳以上											20歳～29歳								
30歳～39歳														30歳～39歳								
40歳～49歳														40歳～49歳								
50歳～59歳														50歳～59歳								
60歳～69歳		1												60歳～69歳								
70歳～79歳														70歳以上								1
80歳以上																						
合計	1	9	合計	10	16	68	35	7	59		8	25		合計						2		1
前期計		1	前期計	9	5	74	43	4	59	1	11	12		前期計		1		1		4		
当期間/前	***	9.00	当期間/前	1.11	3.20	0.92	0.81	1.75	1.00		0.73	2.08	***	当期間/前	***		***			0.50	***	***
増減数	1	8	増減数	1	11	-6	-8	3		-1	-3	13		増減数		-1		-1		-2		1

***は前期計が“0”のとき

※1 新型コロナウイルス感染症(COVID-19): 新型コロナウイルス感染症(病原体がベータコロナウイルス属のコロナウイルス(令和二年一月に中華人民共和国から世界保健機関に対して、人に伝染する能力を有することが新たに報告されたものに限る。))であるものに限る。

