

佐賀県感染症発生動向調査週報

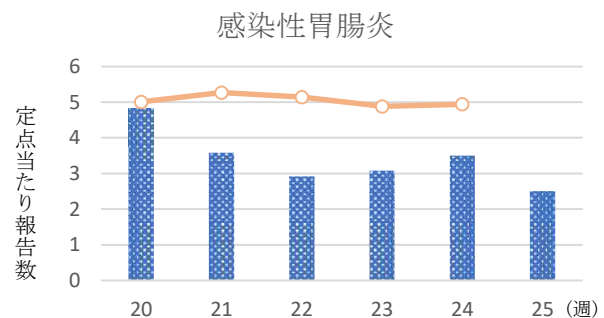
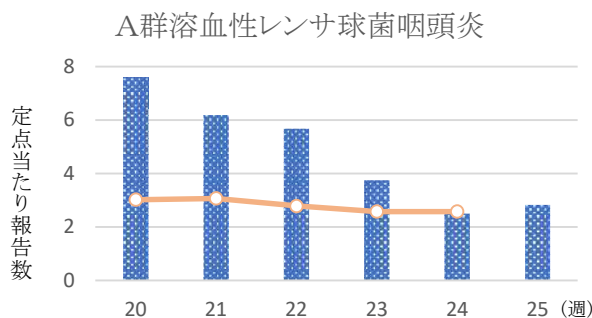
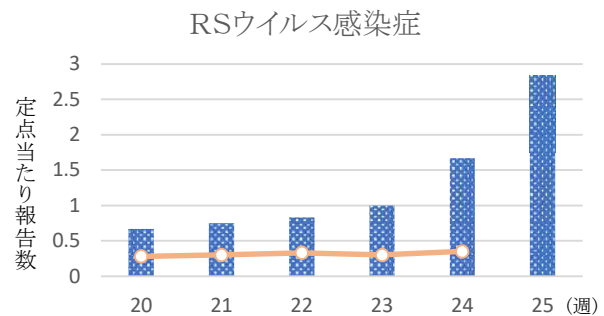
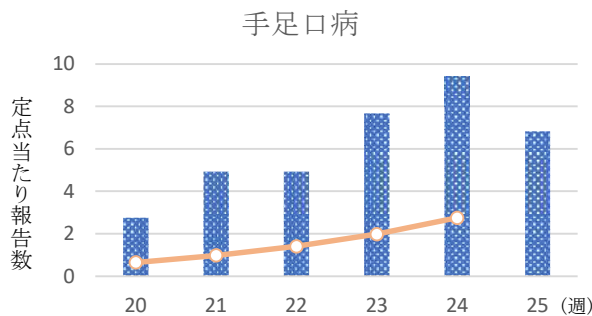
2026年第25週 2026年6月15日(月)～2026年6月21日(日)

<https://kansen.pref.saga.lg.jp>

佐賀県感染症情報センター

◆注目疾患の動向

- 【定点当たり報告数の多い疾患】①手足口病(6.83:82名)
②RSウイルス感染症、A群溶血性レンサ球菌咽頭炎(各2.83:34名) ④感染性胃腸炎(2.50:30名)
⑤ヘルパンギーナ(1.92:23名)
- 【腸管出血性大腸菌感染症】2件2名(O157)の報告がありました。手洗いや食材の十分な加熱等を心がけ、感染予防に努めましょう。
- 【手足口病】患者報告数は82名で、定点当たり報告数は減少(9.42→6.83)しました。タオルの共用を避け、手洗いの励行で感染予防に努めましょう。
- 【RSウイルス感染症】患者報告数は34名で、定点当たり報告数は増加(1.67→2.83)しました。小児が触れるものの消毒や手洗いの励行で感染予防に努めましょう。
- 【A群溶血性レンサ球菌咽頭炎】患者報告数は34名で、定点当たり報告数は増加(2.50→2.83)しました。手洗いや咳エチケット(適切なマスクの使用など)基本的な感染対策を行い感染予防に努めましょう。
- 【感染性胃腸炎】患者報告数は30名で、定点当たり報告数は減少(3.50→2.50)しました。手洗いや食材の十分な加熱等を心がけ、感染予防に努めましょう。



◎棒グラフは佐賀県、折れ線グラフは全国の数値を表しています。

※各疾患の動向グラフについては佐賀県感染症情報センターのホームページを御覧ください。

<https://kansen.pref.saga.lg.jp>

◆現在の流行発生注意報・警報情報

【注意報】

なし

【警報】

手足口病(3週連続)

◆全国版感染症週報(IDWR)

2026年第23週(6月1日～6月7日)

※詳細は国立健康危機管理研究機構 感染症発生動向調査週報リンク先のホームページを御覧ください。

<https://id-info.jihs.go.jp/surveillance/idwr/index.html>

佐賀県感染症発生動向調査週報

https://kansen.pref.saga.lg.jp

佐賀県感染症情報センター

◆全数届出の感染症(佐賀県) 2026年第**25**週 2026年6月15日(月)～2026年6月21日(日)

疾病名		結核 (二類感染症)	腸管出血性大腸菌感染症 (三類感染症)	
患者 (管轄保健福祉事務所)		2名 *1:30歳代男性1名 80歳代女性1名 (佐賀中部)	O157 1名:小学生女児 (佐賀中部)	O157 1名:60歳代女性 (唐津)
感染原因・感染経路		不明	経口感染、不明	
無症状病原体保有者		0名	0名	
2026年届出累計		55名(今週2名)	18名(今週2名)	
2025年	同期累計	44名	7名	
	届出累計	92名	28名	

*1 届出の患者間に関連性はありません。

疾病名		日本紅斑熱 (四類感染症)
患者 (管轄保健福祉事務所)		1名:50歳代女性 (佐賀中部)
感染原因・感染経路		動物・蚊・昆虫等からの感染
無症状病原体保有者		0名
2026年届出累計		8名(今週1名)
2025年	同期累計	9名
	届出累計	23名

疾病名		ウイルス性肝炎 (E型肝炎及びA型肝炎を除く。) (五類感染症)	梅毒 (五類感染症)
患者		1名:中学生男性	2名:30歳代男性1名 30歳代女性1名 *2
感染原因・感染経路		不明	性的接触(異性間)
無症状病原体保有者			0名
2026年届出累計		3名(今週1名)	50名(今週2名)
2025年	同期累計	0名	30名
	届出累計	1名	64名

*2 診断週は第24週です。

佐賀県感染症発生動向調査週報

https://kansen.pref.saga.lg.jp

佐賀県感染症情報センター

◆佐賀県感染症発生動向調査

[定点報告:五類感染症(週報分)]

2026年第**25**週 2026年6月15日(月)~2026年6月21日(日)

定点種別 (定点数)	管轄保健福祉 事務所 病名	佐賀中部	鳥栖	唐津	伊万里	杵藤	計	前週	全国 (第24週)	
インフルエンザ/ COVID-19 (24)	インフルエンザ (鳥インフルエンザを除く)							1 0.04	272 0.07	
	新型コロナウイルス感染症 (COVID-19)※1	14 1.40	2 0.50	4 1.00	2 1.00	7 1.75	29 1.21	20 0.83	2,147 0.58	
小児科 (12)	RSウイルス感染症	1 0.20	15 7.50	14 7.00	4 4.00		34 2.83	20 1.67	788 0.35	
	咽頭結膜熱	2 0.40	5 2.50	3 1.50		1 0.50	11 0.92	12 1.00	1,365 0.60	
	A群溶血性レンサ球菌咽頭炎	10 2.00	9 4.50	8 4.00	1 1.00	6 3.00	34 2.83	30 2.50	5,834 2.58	
	感染性胃腸炎	13 2.60	7 3.50		7 7.00	3 1.50	30 2.50	42 3.50	11,140 4.94	
	水痘			4 2.00		1 0.50	5 0.42	11 0.92	987 0.44	
	手足口病	33 6.60	30 15.00		9 9.00	10 5.00	82 6.83	113 9.42	6,202 2.75	
	伝染性紅斑							2 0.17	143 0.06	
	突発性発しん	1 0.20	1 0.50	4 2.00		1 0.50	7 0.58	9 0.75	780 0.35	
	ヘルパンギーナ	5 1.00	14 7.00			4 2.00	23 1.92	17 1.42	1,496 0.66	
	流行性耳下腺炎								100 0.04	
眼科 (4)	急性出血性結膜炎								5 0.01	
	流行性角結膜炎								328 0.47	
基幹 (6)	細菌性髄膜炎								7 0.01	
	無菌性髄膜炎								20 0.04	
	マイコプラズマ肺炎			2 2.00	1 1.00		3 0.50		102 0.21	
	クラミジア肺炎 (オウム病を除く)								3 0.01	
	感染性胃腸炎 (ロタウイルスに限る)								15 0.03	

細字は定点当たり報告数

※1 新型コロナウイルス感染症(COVID-19):新型コロナウイルス感染症(病原体がベータコロナウイルス属のコロナウイルス(令和二年一月に中華人民共和国から世界保健機関に対して、人に伝染する能力を有することが新たに報告されたものに限る。))であるものに限る。)

◆佐賀県感染症発生動向調査

急性呼吸器感染症 (ARI)

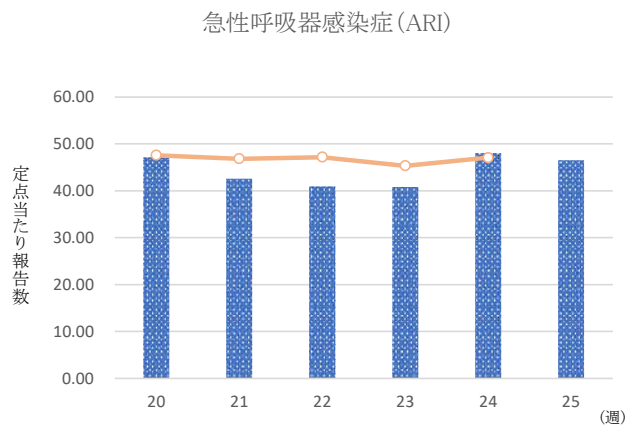
[定点報告:五類感染症(週報分)]

2026年第25週 2026年6月15日(月)~2026年6月21日(日)

定点種別 (定点数)	病名	管轄保健福祉 事務所					計	前週	全国 (第24週)
		佐賀中部	鳥栖	唐津	伊万里	杵藤			
急性呼吸器感染症 (24)	急性呼吸器感染症※1	520 52.00	136 34.00	292 73.00	33 16.50	134 33.50	1,115 46.46	1,153 48.04	173,896 47.05

細字は定点当たり報告数

急性呼吸器感染症 定点	急性呼吸器感染症※1
0歳	108
1~4歳	542
5~9歳	246
10~14歳	73
15~19歳	11
20~29歳	28
30~39歳	27
40~49歳	21
50~59歳	16
60~69歳	14
70~79歳	14
80歳以上	15
合計	1,115
前期計	1,153
当期間/前	0.97
増減数	-38



◎棒グラフは佐賀県、折れ線グラフは全国の数値を表しています。

※1 急性呼吸器感染症 (ARI): 症例定義 (咳嗽、咽頭痛、呼吸困難、鼻汁、鼻閉のいずれか1つ以上の症状を呈し、発症から10日以内の急性的な症状であり、かつ、医師が感染症を疑う外来症例) に一致し、急性呼吸器感染症と診断された患者

◆佐賀県感染症発生動向調査(定点報告:五類感染症)

2026年第25週 2026年6月15日(月)～2026年6月21日(日)

インフルエンザ/COVID19 定点	インフルエンザ(鳥インフルエンザを除く)	新型コロナウイルス感染症(COVID-19)※1	小児科 定点	RSウイルス感染症	咽頭結膜熱	A群溶血性レンサ球菌咽頭炎	感染性胃腸炎	水痘	手足口病	伝染性紅斑	突発性発しん	ヘルパンギーナ	流行性耳下腺炎	眼科・基幹 定点	急性出血性結膜炎	流行性角結膜炎	細菌性髄膜炎	無菌性髄膜炎	マイコプラズマ肺炎	クラミジア肺炎(オウム病を除く)	感染性胃腸炎(ロタウイルスに限る)	
0～5ヶ月			0～5ヶ月	2			2		3					0～5ヶ月								
6～11ヶ月			6～11ヶ月	3		1	3		12		2	5		6～11ヶ月								
1歳			1歳	19	6	1	7	2	31		5	4		1歳								
2歳			2歳	6	2	2	2		22			9		2歳								
3歳			3歳	2	2	1	4		8			4		3歳								
4歳		3	4歳	2	1	8	3		3					4歳								
5歳			5歳			3	2	1	1					5歳						1		
6歳		2	6歳			4	2		1			1		6歳								
7歳		4	7歳			4	1							7歳								
8歳		1	8歳			3	2	1						8歳								
9歳		4	9歳			2		1						9歳								
10歳～14歳		8	10歳～14歳			3	1		1					10歳～14歳						1		
15歳～19歳		1	15歳～19歳											15歳～19歳								
20歳～29歳		1	20歳以上			2	1							20歳～29歳								
30歳～39歳														30歳～39歳								
40歳～49歳		3												40歳～49歳								
50歳～59歳		1												50歳～59歳								
60歳～69歳		1												60歳～69歳								
70歳～79歳														70歳以上						1		
80歳以上																						
合計		29	合計	34	11	34	30	5	82		7	23		合計						3		
前期計	1	20	前期計	20	12	30	42	11	113	2	9	17		前期計								
当期間/前		1.45	当期間/前	1.70	0.92	1.13	0.71	0.45	0.73		0.78	1.35	***	当期間/前	***	***	***	***	***	***	***	***
増減数	-1	9	増減数	14	-1	4	-12	-6	-31	-2	-2	6		増減数						3		

***は前期計が“0”のとき

※1 新型コロナウイルス感染症(COVID-19): 新型コロナウイルス感染症(病原体がベータコロナウイルス属のコロナウイルス(令和二年一月に中華人民共和国から世界保健機関に対して、人に伝染する能力を有することが新たに報告されたものに限る。))であるものに限る。

