

佐賀県感染症発生動向調査週報

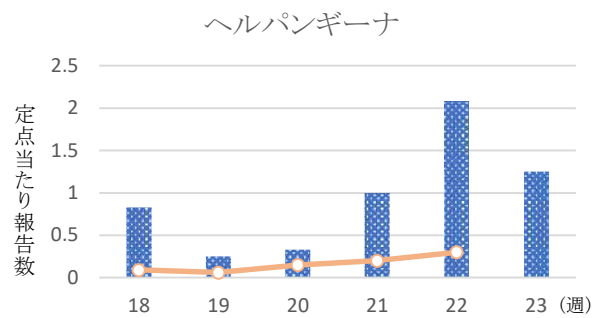
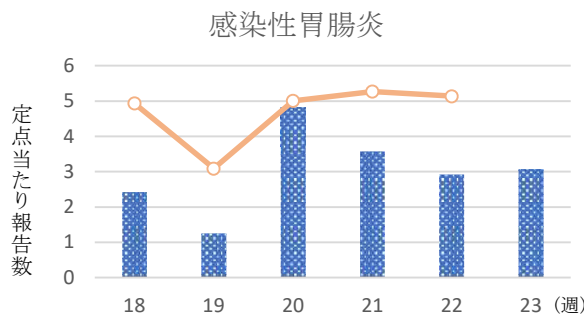
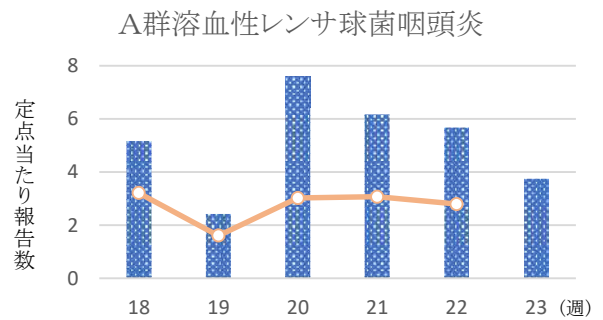
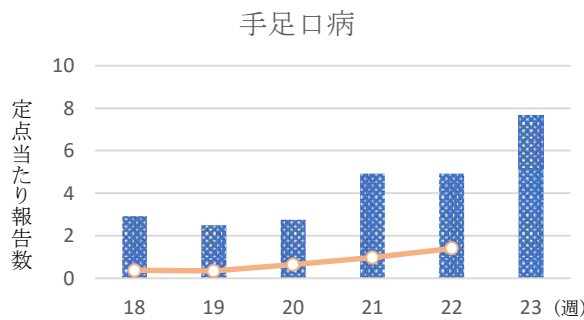
2026年第23週 2026年6月1日(月)～2026年6月7日(日)

<https://kansen.pref.saga.lg.jp>

佐賀県感染症情報センター

◆注目疾患の動向

- 【定点当たり報告数の多い疾患】①手足口病(7.67:92名) ②A群溶血性レンサ球菌咽頭炎(3.75:45名)
③感染性胃腸炎(3.08:37名) ④ヘルパンギーナ(1.25:15名) ⑤咽頭結膜熱(1.17:14名)
- 【手足口病】患者報告数は92名で、定点当たり報告数は増加(4.92→7.67)し、流行発生警報の開始基準値「5」を超えました。タオルの共用を避け、手洗いの励行で感染予防に努めましょう。
- 【A群溶血性レンサ球菌咽頭炎】患者報告数は45名で、定点当たり報告数は減少(5.67→3.75)しました。手洗いや咳エチケット(適切なマスクの使用など)基本的な感染対策を行い感染予防に努めましょう。
- 【感染性胃腸炎】患者報告数は37名で、定点当たり報告数は増加(2.92→3.08)しました。手洗いや食材の十分な加熱等を心がけ、感染予防に努めましょう。



◎棒グラフは佐賀県、折れ線グラフは全国の数値を表しています。

※各疾患の動向グラフについては佐賀県感染症情報センターのホームページを御覧ください。

<https://kansen.pref.saga.lg.jp>

◆現在の流行発生注意報・警報情報

【注意報】

なし

【警報】

手足口病

◆全国版感染症週報(IDWR)

2026年第21週(5月18日～5月24日)

※詳細は国立健康危機管理研究機構 感染症発生動向調査週報リンク先のホームページを御覧ください。

<https://id-info.jihs.go.jp/surveillance/idwr/index.html>

佐賀県感染症発生動向調査週報

<https://kansen.pref.saga.lg.jp>

佐賀県感染症情報センター

◆全数届出の感染症(佐賀県)

2026年第**23**週 2026年6月1日(月)～2026年6月7日(日)

疾病名		結核 (二類感染症)	重症熱性血小板減少症候群 (四類感染症)
患者 (管轄保健福祉事務所)		2名 *1:20歳代男性 70歳代男性 (佐賀中部)	1名:40歳代男性 (唐津)
感染原因・感染経路		不明	動物・蚊・昆虫等からの感染
無症状病原体保有者		0名	0名
2026年届出累計		51名(今週3名)	4名(今週1名)
2025年	同期累計	33名	2名
	届出累計	92名	11名

*1 届出の患者間に関連性はありません。

疾病名		アメーバ赤痢 (五類感染症)	水痘(入院例に限る。) (五類感染症)	梅毒 (五類感染症)
患者		1名:60歳代男性	1名:小学生男児	1名:50歳代男性
感染原因・感染経路		不明	飛沫・飛沫核感染、接触感染	性的接触(異性間)
無症状病原体保有者		0名	0名	0名
2026年届出累計		2名(今週1名)	10名(今週1名)	44名(今週1名)
2025年	同期累計	3名	3名	27名
	届出累計	7名	8名	64名

疾病名		百日咳 (五類感染症)
患者		1名:高校生女性 *2
感染原因・感染経路		不明
無症状病原体保有者		0名
2026年届出累計		11名(今週1名)
2025年	同期累計	580名
	届出累計	965名 *3

*2 診断週は第22週です。

*3 2025年に届出のあった2名が取下げされたため、累計が減っています。

佐賀県感染症発生動向調査週報

https://kansen.pref.saga.lg.jp

佐賀県感染症情報センター

◆佐賀県感染症発生動向調査

[定点報告:五類感染症(週報分)]

2026年第**23**週 2026年6月1日(月)~2026年6月7日(日)

定点種別 (定点数)	管轄保健福祉 事務所 病名	佐賀中部	鳥栖	唐津	伊万里	杵藤	計	前週	全国 (第22週)
インフルエンザ/ COVID-19 (24)	インフルエンザ (鳥インフルエンザを除く)					1 0.25	1 0.04	1 0.04	261 0.07
	新型コロナウイルス感染症 (COVID-19)※1	4 0.40	2 0.50	2 0.50		3 0.75	11 0.46	9 0.38	1,361 0.36
小児科 (12)	RSウイルス感染症	1 0.20	3 1.50	5 2.50		3 1.50	12 1.00	10 0.83	737 0.33
	咽頭結膜熱	4 0.80	3 1.50	7 3.50			14 1.17	16 1.33	1,264 0.56
	A群溶血性レンサ球菌咽頭炎	22 4.40	4 2.00	8 4.00		11 5.50	45 3.75	68 5.67	6,296 2.79
	感染性胃腸炎	13 2.60	22 11.00		1 1.00	1 0.50	37 3.08	35 2.92	11,610 5.14
	水痘	2 0.40		5 2.50	1 1.00	1 0.50	9 0.75	7 0.58	999 0.44
	手足口病	24 4.80	41 20.50	17 8.50	5 5.00	5 2.50	92 7.67	59 4.92	3,186 1.41
	伝染性紅斑			2 1.00		1 0.50	3 0.25		187 0.08
	突発性発しん	2 0.40	4 2.00	4 2.00			10 0.83	8 0.67	872 0.39
	ヘルパンギーナ	3 0.60	12 6.00				15 1.25	25 2.08	671 0.30
	流行性耳下腺炎								114 0.05
眼科 (4)	急性出血性結膜炎								5 0.01
	流行性角結膜炎								318 0.46
基幹 (6)	細菌性髄膜炎								9 0.02
	無菌性髄膜炎								12 0.02
	マイコプラズマ肺炎		2 2.00			1 1.00	3 0.50	2 0.33	112 0.23
	クラミジア肺炎 (オウム病を除く)								10 0.02
	感染性胃腸炎 (ロタウイルスに限る)							1 0.17	23 0.05

細字は定点当たり報告数

※1 新型コロナウイルス感染症(COVID-19):新型コロナウイルス感染症(病原体がベータコロナウイルス属のコロナウイルス(令和二年一月に中華人民共和国から世界保健機関に対して、人に伝染する能力を有することが新たに報告されたものに限る。))であるものに限る。)

◆佐賀県感染症発生動向調査

急性呼吸器感染症 (ARI)

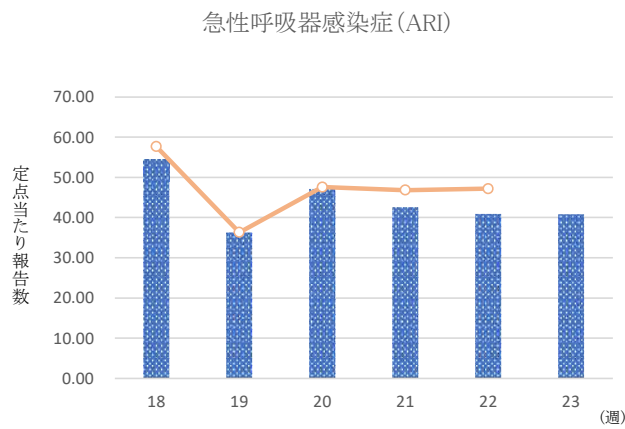
[定点報告:五類感染症(週報分)]

2026年第23週 2026年6月1日(月)~2026年6月7日(日)

定点種別 (定点数)	病名	管轄保健福祉 事務所					計	前週	全国 (第22週)
		佐賀中部	鳥栖	唐津	伊万里	杵藤			
急性呼吸器感染症 (24)	急性呼吸器感染症※1	471 47.10	179 44.75	214 53.50	20 10.00	96 24.00	980 40.83	982 40.92	175,999 47.18

細字は定点当たり報告数

急性呼吸器感染症 定点	急性呼吸器感染症※1
0歳	74
1~4歳	531
5~9歳	172
10~14歳	76
15~19歳	21
20~29歳	17
30~39歳	20
40~49歳	14
50~59歳	18
60~69歳	16
70~79歳	15
80歳以上	6
合計	980
前期計	982
当期間/前	1.00
増減数	-2



◎棒グラフは佐賀県、折れ線グラフは全国の数値を表しています。

※1 急性呼吸器感染症 (ARI): 症例定義 (咳嗽、咽頭痛、呼吸困難、鼻汁、鼻閉のいずれか1つ以上の症状を呈し、発症から10日以内の急性的な症状であり、かつ、医師が感染症を疑う外来症例) に一致し、急性呼吸器感染症と診断された患者

◆佐賀県感染症発生動向調査(定点報告:五類感染症)

2026年第23週 2026年6月1日(月)～2026年6月7日(日)

インフルエンザ/COVID19 定点	インフルエンザ(鳥インフルエンザを除く)	新型コロナウイルス感染症(COVID-19)※1	小児科 定点	RSウイルス感染症	咽頭結膜熱	A群溶血性レンサ球菌咽頭炎	感染性胃腸炎	水痘	手足口病	伝染性紅斑	突発性発しん	ヘルパンギーナ	流行性耳下腺炎	眼科・基幹 定点	急性出血性結膜炎	流行性角結膜炎	細菌性髄膜炎	無菌性髄膜炎	マイコプラズマ肺炎	クラミジア肺炎(オウム病を除く)	感染性胃腸炎(ロタウイルスに限る)	
0～5ヶ月			0～5ヶ月						1					0～5ヶ月								
6～11ヶ月			6～11ヶ月	2	4				11		3	2		6～11ヶ月								
1歳			1歳	7	8	3	5		44		5	8		1歳								
2歳			2歳	2		3	2	1	21	2	2	5		2歳						1		
3歳			3歳			7	4		9	1				3歳								
4歳			4歳		1	4	4	2	4					4歳								
5歳			5歳	1	1	6	3	1						5歳								
6歳			6歳			6	5	1	1					6歳								
7歳		1	7歳			3	2							7歳						1		
8歳		1	8歳			3		1						8歳								
9歳		1	9歳			2	3	1						9歳								
10歳～14歳		5	10歳～14歳			5	6	1						10歳～14歳							1	
15歳～19歳		2	15歳～19歳			1		1						15歳～19歳								
20歳～29歳			20歳以上			2	3		1					20歳～29歳								
30歳～39歳														30歳～39歳								
40歳～49歳														40歳～49歳								
50歳～59歳	1	1												50歳～59歳								
60歳～69歳														60歳～69歳								
70歳～79歳														70歳以上								
80歳以上																						
合計	1	11	合計	12	14	45	37	9	92	3	10	15		合計						3		
前期計	1	9	前期計	10	16	68	35	7	59		8	25		前期計						2		1
当期間/前	1.00	1.22	当期間/前	1.20	0.88	0.66	1.06	1.29	1.56	***	1.25	0.60	***	当期間/前	***	***	***	***	1.50	***		
増減数		2	増減数	2	-2	-23	2	2	33	3	2	-10		増減数						1		-1

***は前期計が“0”のとき

※1 新型コロナウイルス感染症(COVID-19): 新型コロナウイルス感染症(病原体がベータコロナウイルス属のコロナウイルス(令和二年一月に中華人民共和国から世界保健機関に対して、人に伝染する能力を有することが新たに報告されたものに限る。))であるものに限る。

