

佐賀県感染症発生動向調査週報・月報

2026年第24週 2026年6月8日(月)～2026年6月14日(日)

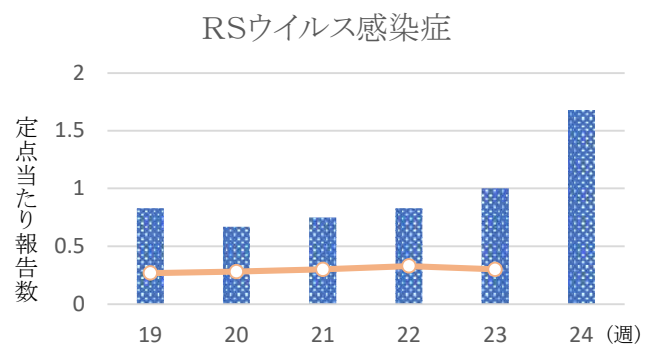
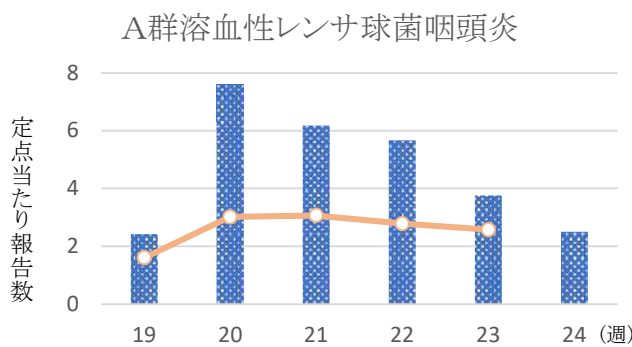
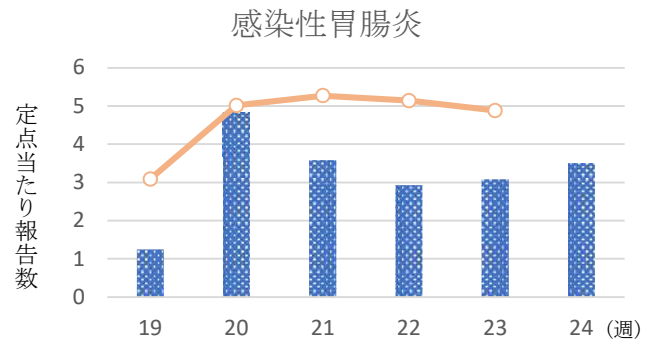
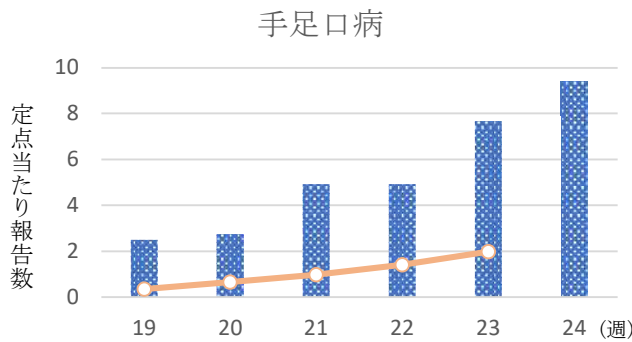
2026年5月 2026年5月1日(金)～2026年5月31日(日)

<https://kansen.pref.saga.lg.jp>

佐賀県感染症情報センター

◆注目疾患の動向

- 【定点当たり報告数の多い疾患】①手足口病(9.42:113名) ②感染性胃腸炎(3.50:42名)
③A群溶血性レンサ球菌咽頭炎(2.50:30名) ④RSウイルス感染症(1.67:20名) ⑤ヘルパンギーナ(1.42:17名)
- 【手足口病】患者報告数は113名で、定点当たり報告数は増加(7.67→9.42)しました。タオルの共用を避け、手洗いの励行で感染予防に努めましょう。
- 【感染性胃腸炎】患者報告数は42名で、定点当たり報告数は増加(3.08→3.50)しました。手洗いや食材の十分な加熱等を心がけ、感染予防に努めましょう。
- 【A群溶血性レンサ球菌咽頭炎】患者報告数は30名で、定点当たり報告数は減少(3.75→2.50)しました。手洗いや咳エチケット(適切なマスクの使用など)基本的な感染対策を行い感染予防に努めましょう。



◎棒グラフは佐賀県、折れ線グラフは全国の数値を表しています。

※各疾患の動向グラフについては佐賀県感染症情報センターのホームページを御覧ください。

<https://kansen.pref.saga.lg.jp>

◆現在の流行発生注意報・警報情報

【注意報】

なし

【警報】

手足口病(2週連続)

◆全国版感染症週報(IDWR) 2026年第22週(5月25日～5月31日)

※詳細は国立健康危機管理研究機構 感染症発生動向調査週報リンク先のホームページを御覧ください。

<https://id-info.jhs.go.jp/surveillance/idwr/index.html>

佐賀県感染症発生動向調査週報

<https://kansen.pref.saga.lg.jp>

佐賀県感染症情報センター

◆全数届出の感染症(佐賀県)

2026年第**24**週 2026年6月8日(月)～2026年6月14日(日)

| 疾病名 | | 結核 (二類感染症) | | レジオネラ症 (四類感染症) |
|-------------------|------|---------------------|-------------------|-------------------|
| 患者 (管轄保健福祉事務所) | | 1名:70歳代女性 (佐賀中部) | 1名:80歳代男性 (杵藤) | 1名:80歳代男性 (唐津) |
| 感染原因・感染経路 | | 不明 | | 不明 |
| 無症状病原体保有者 | | 0名 | | 0名 |
| 2026年届出累計 | | 53名(今週2名) | | 3名(今週1名) |
| 2025年 | 同期累計 | 42名 | | 3名 |
| | 届出累計 | 92名 | | 8名 |

| 疾病名 | | 梅毒 (五類感染症) |
|-----------|------|---|
| 患者 | | 4名:20歳代男性1名 30歳代男性1名 *1 40歳代男性1名 *1 40歳代女性1名 |
| 感染原因・感染経路 | | 性的接触(異性間) |
| 無症状病原体保有者 | | 0名 |
| 2026年届出累計 | | 48名(今週4名) |
| 2025年 | 同期累計 | 27名 |
| | 届出累計 | 64名 |

*1 診断週は第23週です。

佐賀県感染症発生動向調査週報

https://kansen.pref.saga.lg.jp

佐賀県感染症情報センター

◆佐賀県感染症発生動向調査

[定点報告:五類感染症(週報分)]

2026年第**24**週 2026年6月8日(月)~2026年6月14日(日)

| 定点種別 (定点数) | 管轄保健福祉 事務所 病名 | 佐賀中部 | 鳥栖 | 唐津 | 伊万里 | 杵藤 | 計 | 前週 | 全国 |
|------------------------------|------------------------------|---------|----------|---------|----------|---------|----------|---------|-------------|
| | | | | | | | | | (第23週) |
| インフルエンザ/ COVID-19 (24) | インフルエンザ (鳥インフルエンザを除く) | 1 0.10 | | | | | 1 0.04 | 1 0.04 | 239 0.06 |
| | 新型コロナウイルス感染症 (COVID-19)※1 | 4 0.40 | 2 0.50 | 4 1.00 | | 10 2.50 | 20 0.83 | 11 0.46 | 1,589 0.42 |
| 小児科 (12) | RSウイルス感染症 | 1 0.20 | 7 3.50 | 11 5.50 | | 1 0.50 | 20 1.67 | 12 1.00 | 682 0.30 |
| | 咽頭結膜熱 | 3 0.60 | 2 1.00 | 5 2.50 | | 2 1.00 | 12 1.00 | 14 1.17 | 1,403 0.62 |
| | A群溶血性レンサ球菌咽頭炎 | 5 1.00 | 9 4.50 | 3 1.50 | 5 5.00 | 8 4.00 | 30 2.50 | 45 3.75 | 5,825 2.58 |
| | 感染性胃腸炎 | 16 3.20 | 13 6.50 | 2 1.00 | 5 5.00 | 6 3.00 | 42 3.50 | 37 3.08 | 11,033 4.88 |
| | 水痘 | 3 0.60 | | 5 2.50 | 1 1.00 | 2 1.00 | 11 0.92 | 9 0.75 | 823 0.36 |
| | 手足口病 | 46 9.20 | 27 13.50 | 9 4.50 | 16 16.00 | 15 7.50 | 113 9.42 | 92 7.67 | 4,485 1.98 |
| | 伝染性紅斑 | 2 0.40 | | | | | 2 0.17 | 3 0.25 | 147 0.07 |
| | 突発性発しん | 5 1.00 | 2 1.00 | | 2 2.00 | | 9 0.75 | 10 0.83 | 839 0.37 |
| | ヘルパンギーナ | 2 0.40 | 11 5.50 | | | 4 2.00 | 17 1.42 | 15 1.25 | 975 0.43 |
| | 流行性耳下腺炎 | | | | | | | | 88 0.04 |
| 眼科 (4) | 急性出血性結膜炎 | | | | | | | | 9 0.01 |
| | 流行性角結膜炎 | | | | | | | | 331 0.48 |
| 基幹 (6) | 細菌性髄膜炎 | | | | | | | | 14 0.03 |
| | 無菌性髄膜炎 | | | | | | | | 19 0.04 |
| | マイコプラズマ肺炎 | | | | | | | 3 0.50 | 97 0.20 |
| | クラミジア肺炎 (オウム病を除く) | | | | | | | | 4 0.01 |
| | 感染性胃腸炎 (ロタウイルスに限る) | | | | | | | | 17 0.04 |

細字は定点当たり報告数

※1 新型コロナウイルス感染症(COVID-19):新型コロナウイルス感染症(病原体がベータコロナウイルス属のコロナウイルス(令和二年一月に中華人民共和国から世界保健機関に対して、人に伝染する能力を有することが新たに報告されたものに限る。))であるものに限る。)

◆佐賀県感染症発生動向調査

急性呼吸器感染症 (ARI)

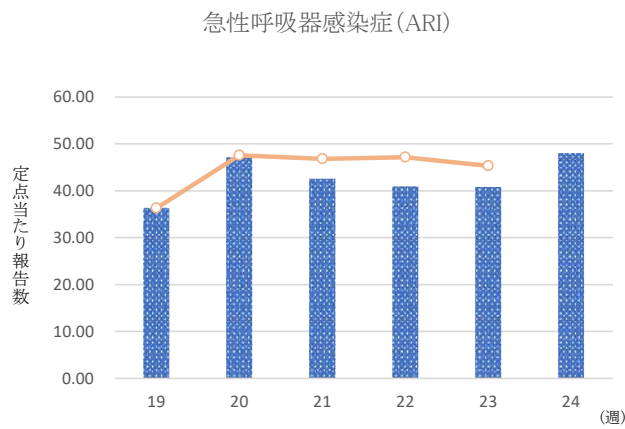
[定点報告:五類感染症(週報分)]

2026年第24週 2026年6月8日(月)~2026年6月14日(日)

| 定点種別 (定点数) | 病名 | 管轄保健福祉 事務所 | | | | | 計 | 前週 | 全国 (第23週) |
|------------------|------------|---------------|-----------|-----------|----------|-----------|-------------|-----------|---------------|
| | | 佐賀中部 | 鳥栖 | 唐津 | 伊万里 | 杵藤 | | | |
| 急性呼吸器感染症 (24) | 急性呼吸器感染症※1 | 566 56.60 | 187 46.75 | 222 55.50 | 31 15.50 | 147 36.75 | 1,153 48.04 | 980 40.83 | 169,196 45.32 |

細字は定点当たり報告数

| 急性呼吸器感染症 定点 | 急性呼吸器感染症※1 |
|----------------|------------|
| 0歳 | 94 |
| 1~4歳 | 616 |
| 5~9歳 | 210 |
| 10~14歳 | 63 |
| 15~19歳 | 29 |
| 20~29歳 | 18 |
| 30~39歳 | 21 |
| 40~49歳 | 16 |
| 50~59歳 | 15 |
| 60~69歳 | 19 |
| 70~79歳 | 26 |
| 80歳以上 | 26 |
| 合計 | 1,153 |
| 前期計 | 980 |
| 当期間/前 | 1.18 |
| 増減数 | 173 |



◎棒グラフは佐賀県、折れ線グラフは全国の数値を表しています。

※1 急性呼吸器感染症 (ARI): 症例定義 (咳嗽、咽頭痛、呼吸困難、鼻汁、鼻閉のいずれか1つ以上の症状を呈し、発症から10日以内の急性的な症状であり、かつ、医師が感染症を疑う外来症例) に一致し、急性呼吸器感染症と診断された患者

◆佐賀県感染症発生動向調査(定点報告:五類感染症)

2026年第24週 2026年6月8日(月)～2026年6月14日(日)

| インフルエンザ/COVID19 定点 | インフルエンザ(鳥インフルエンザを除く) | 新型コロナウイルス感染症(COVID-19)※1 | 小児科 定点 | RSウイルス感染症 | 咽頭結膜熱 | A群溶血性レンサ球菌咽頭炎 | 感染性胃腸炎 | 水痘 | 手足口病 | 伝染性紅斑 | 突発性発しん | ヘルパンギーナ | 流行性耳下腺炎 | 眼科・基幹 定点 | 急性出血性結膜炎 | 流行性角結膜炎 | 細菌性髄膜炎 | 無菌性髄膜炎 | マイコプラズマ肺炎 | クラミジア肺炎(オウム病を除く) | 感染性胃腸炎(ロタウイルスに限る) | |
|-----------------------|----------------------|--------------------------|-----------|-----------|-------|---------------|--------|------|------|-------|--------|---------|---------|-------------|----------|---------|--------|--------|-----------|------------------|-------------------|--|
| 0～5ヶ月 | | | 0～5ヶ月 | 2 | 1 | | 1 | | | | | | | 0～5ヶ月 | | | | | | | | |
| 6～11ヶ月 | | | 6～11ヶ月 | 4 | 1 | | 4 | | 16 | | 4 | 2 | | 6～11ヶ月 | | | | | | | | |
| 1歳 | | 1 | 1歳 | 7 | 7 | 1 | 9 | | 56 | 2 | 3 | 7 | | 1歳 | | | | | | | | |
| 2歳 | | 2 | 2歳 | 3 | 1 | 1 | 7 | | 27 | | 1 | 2 | | 2歳 | | | | | | | | |
| 3歳 | | 1 | 3歳 | 4 | | 3 | 2 | | 8 | | 1 | 1 | | 3歳 | | | | | | | | |
| 4歳 | | | 4歳 | | 1 | 7 | 2 | 2 | 5 | | | 4 | | 4歳 | | | | | | | | |
| 5歳 | | 1 | 5歳 | | 1 | 2 | 3 | | 1 | | | | | 5歳 | | | | | | | | |
| 6歳 | | | 6歳 | | | 4 | 1 | 3 | | | | 1 | | 6歳 | | | | | | | | |
| 7歳 | | 1 | 7歳 | | | 4 | 3 | 4 | | | | | | 7歳 | | | | | | | | |
| 8歳 | | 4 | 8歳 | | | 3 | 1 | 1 | | | | | | 8歳 | | | | | | | | |
| 9歳 | | 2 | 9歳 | | | 1 | 2 | | | | | | | 9歳 | | | | | | | | |
| 10歳～14歳 | | 5 | 10歳～14歳 | | | 4 | 6 | 1 | | | | | | 10歳～14歳 | | | | | | | | |
| 15歳～19歳 | 1 | 1 | 15歳～19歳 | | | | | | | | | | | 15歳～19歳 | | | | | | | | |
| 20歳～29歳 | | | 20歳以上 | | | | 1 | | | | | | | 20歳～29歳 | | | | | | | | |
| 30歳～39歳 | | | | | | | | | | | | | | 30歳～39歳 | | | | | | | | |
| 40歳～49歳 | | | | | | | | | | | | | | 40歳～49歳 | | | | | | | | |
| 50歳～59歳 | | | | | | | | | | | | | | 50歳～59歳 | | | | | | | | |
| 60歳～69歳 | | 1 | | | | | | | | | | | | 60歳～69歳 | | | | | | | | |
| 70歳～79歳 | | 1 | | | | | | | | | | | | 70歳以上 | | | | | | | | |
| 80歳以上 | | | | | | | | | | | | | | | | | | | | | | |
| 合計 | 1 | 20 | 合計 | 20 | 12 | 30 | 42 | 11 | 113 | 2 | 9 | 17 | | 合計 | | | | | | | | |
| 前期計 | 1 | 11 | 前期計 | 12 | 14 | 45 | 37 | 9 | 92 | 3 | 10 | 15 | | 前期計 | | | | | | 3 | | |
| 当期間/前 | 1.00 | 1.82 | 当期間/前 | 1.67 | 0.86 | 0.67 | 1.14 | 1.22 | 1.23 | 0.67 | 0.90 | 1.13 | *** | 当期間/前 | *** | *** | *** | *** | | *** | *** | |
| 増減数 | | 9 | 増減数 | 8 | -2 | -15 | 5 | 2 | 21 | -1 | -1 | 2 | | 増減数 | | | | | | -3 | | |

***は前期計が“0”のとき

※1 新型コロナウイルス感染症(COVID-19): 新型コロナウイルス感染症(病原体がベータコロナウイルス属のコロナウイルス(令和二年一月に中華人民共和国から世界保健機関に対して、人に伝染する能力を有することが新たに報告されたものに限る。))であるものに限る。

◆佐賀県感染症発生動向調査(定点報告:五類感染症月報分)

2026年5月

[患者数:人]

| | 性感染症 定点 点数 | 性器クラミジア 感染症 | | 性器ヘルペス ウイルス感染症 | | 尖圭コンジロー マ | | 淋菌感染症 | | 合計 | | 基 幹 定 点 数 | メチシリン 耐性 黄色ブ ドウ球 菌感染 症 | ペニシ リン耐 性肺炎 球菌感 染症 | 合計 |
|--------|------------------|----------------|------|-------------------|------|--------------|-----|-------|------|------|------|-----------------------|---------------------------------------|--------------------------------|------|
| | | 男 | 女 | 男 | 女 | 男 | 女 | 男 | 女 | 男 | 女 | | | | |
| 佐賀中部 | 3 | 11 | 4 | 1 | 6 | 2 | | 7 | 2 | 21 | 12 | 2 | | | |
| 鳥栖 | 1 | 3 | 1 | 3 | | 2 | | 3 | | 11 | 1 | 1 | | | |
| 唐津 | 1 | | 3 | | | | 1 | | | | 4 | 1 | | | |
| 伊万里 | 1 | 3 | | | | | | 1 | | 4 | | 1 | | | |
| 杵藤 | 1 | | 1 | | | | | | | | 1 | 1 | | | |
| 合計 | 7 | 17 | 9 | 4 | 6 | 4 | 1 | 11 | 2 | 36 | 18 | 6 | 17 | | 17 |
| 前期計 | | 15 | 10 | 9 | 3 | 6 | | 2 | 5 | 32 | 18 | | 8 | | 8 |
| 当期間/前期 | | 1.13 | 0.90 | 0.44 | 2.00 | 0.67 | *** | 5.50 | 0.40 | 1.13 | 1.00 | | 2.13 | *** | 2.13 |
| 増減数 | | 2 | -1 | -5 | 3 | -2 | 1 | 9 | -3 | 4 | 0 | | 9 | | 9 |

[定点当たり患者数:人/定点]

| | 性感染症 定点 点数 | 性器クラミジア 感染症 | | 性器ヘルペス ウイルス感染症 | | 尖圭コンジロー マ | | 淋菌感染症 | | 合計 | | 基 幹 定 点 数 | メチシリン 耐性 黄色ブ ドウ球 菌感染 症 | ペニシ リン耐 性肺炎 球菌感 染症 | 合計 |
|------|------------------|----------------|------|-------------------|------|--------------|------|-------|------|------|------|-----------------------|---------------------------------------|--------------------------------|------|
| | | 男 | 女 | 男 | 女 | 男 | 女 | 男 | 女 | 男 | 女 | | | | |
| 佐賀中部 | 3 | 3.67 | 1.33 | 0.33 | 2 | 0.67 | | 2.33 | 0.67 | 7 | 4 | 2 | | | |
| 鳥栖 | 1 | 3 | 1 | 3 | | 2 | | 3 | | 11 | 1 | 1 | | | |
| 唐津 | 1 | | 3 | | | | 1 | | | | 4 | 1 | | | |
| 伊万里 | 1 | 3 | | | | | | 1 | | 4 | | 1 | | | |
| 杵藤 | 1 | | 1 | | | | | | | | 1 | 1 | | | |
| 合計 | 7 | 2.43 | 1.29 | 0.57 | 0.86 | 0.57 | 0.14 | 1.57 | 0.29 | 5.14 | 2.58 | 6 | 2.83 | | 2.83 |
| 全国前月 | 469 | 1.13 | 1.09 | 0.39 | 0.53 | 0.34 | 0.13 | 0.47 | 0.18 | 2.33 | 1.93 | 945 | 2.41 | 0.06 | 2.47 |

[年齢階層別患者数:人]

| | 性感染症 報告 | 性器クラミジア 感染症 | | 性器ヘルペス ウイルス感染症 | | 尖圭コンジロー マ | | 淋菌感染症 | | 合計 | | 基 幹 報 告 | メチシリン 耐性 黄色ブ ドウ球 菌感染 症 | ペニシ リン耐 性肺炎 球菌感 染症 | 合計 |
|---------|------------|----------------|------|-------------------|------|--------------|-----|-------|------|------|------|------------------|---------------------------------------|--------------------------------|------|
| | | 男 | 女 | 男 | 女 | 男 | 女 | 男 | 女 | 男 | 女 | | | | |
| 0歳 | | | | | | | | | | | | | | | |
| 1歳～4歳 | | | | | | | | | | | | | | | |
| 5歳～9歳 | | | | | | | | | | | | | | | |
| 10歳～14歳 | | | | | | | | | | | | | | | |
| 15歳～19歳 | | 1 | 1 | | | | | | | 1 | 1 | | | | |
| 20歳～24歳 | | 10 | 3 | | 3 | 1 | 1 | 7 | 2 | 18 | 9 | | | | |
| 25歳～29歳 | | 2 | 2 | | 1 | 1 | | 2 | | 5 | 3 | | | | |
| 30歳～34歳 | | 1 | 1 | | | 1 | | | | 2 | 1 | | | | |
| 35歳～39歳 | | | 1 | 1 | | | | | | 1 | 1 | | | | |
| 40歳～44歳 | | 1 | 1 | 1 | 1 | | | | | 2 | 2 | | 1 | | 1 |
| 45歳～49歳 | | 1 | | 1 | | | | | | 2 | | | 1 | | 1 |
| 50歳～54歳 | | 1 | | 1 | | | | 1 | | 3 | | | 1 | | 1 |
| 55歳～59歳 | | | | | | 1 | | | | 1 | | | | | |
| 60歳～64歳 | | | | | | | | 1 | | 1 | | | 2 | | 2 |
| 65歳～69歳 | | | | | 1 | | | | | | 1 | | 2 | | 2 |
| 70歳以上 | | | | | | | | | | | | | 10 | | 10 |
| 合計 | | 17 | 9 | 4 | 6 | 4 | 1 | 11 | 2 | 36 | 18 | | 17 | | 17 |
| 前期計 | | 15 | 10 | 9 | 3 | 6 | | 2 | 5 | 32 | 18 | | 8 | | 8 |
| 当期間/前期 | | 1.13 | 0.90 | 0.44 | 2.00 | 0.67 | *** | 5.50 | 0.40 | 1.13 | 1.00 | | 2.13 | *** | 2.13 |
| 増減数 | | 2 | -1 | -5 | 3 | -2 | 1 | 9 | -3 | 4 | 0 | | 9 | | 9 |

***は前期計が"0"のとき