

佐賀県感染症発生動向調査週報

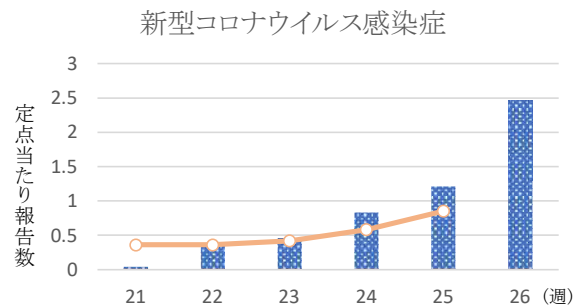
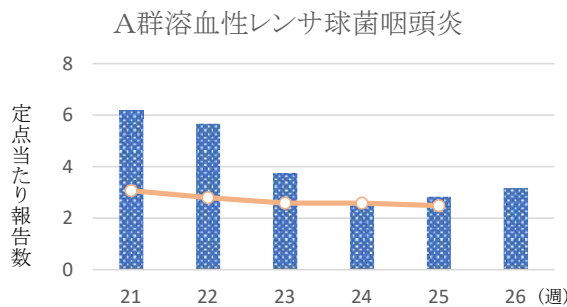
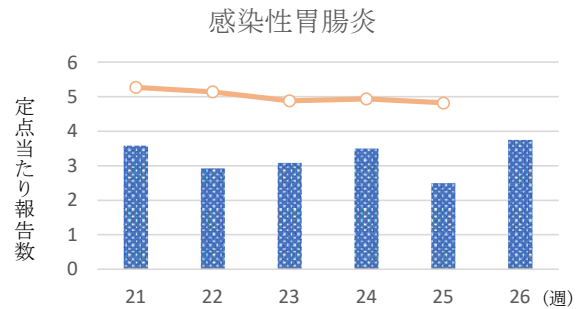
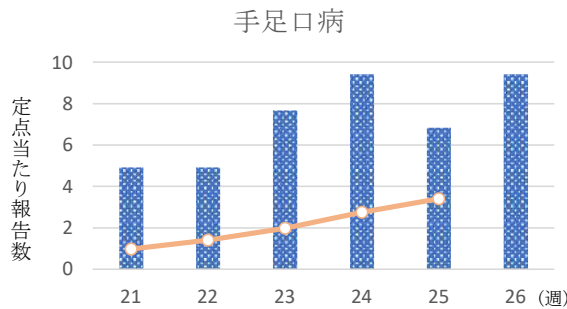
2026年第26週 2026年6月22日(月)～2026年6月28日(日)

<https://kansen.pref.saga.lg.jp>

佐賀県感染症情報センター

◆注目疾患の動向

- 【定点当たり報告数の多い疾患】①手足口病(9.42:113名) ②感染性胃腸炎(3.75:45名)
③A群溶血性レンサ球菌咽頭炎(3.17:38名) ④新型コロナウイルス感染症(2.46:59名)
⑤ヘルパンギーナ(2.00:24名)
- 【腸管出血性大腸菌感染症】1件1名(O157)の報告がありました。手洗いや食材の十分な加熱等を心がけ、感染予防に努めましょう。
- 【手足口病】患者報告数は113名で、定点当たり報告数は増加(6.83→9.42)しました。タオルの共用を避け、手洗いの励行で感染予防に努めましょう。
- 【感染性胃腸炎】患者報告数は45名で、定点当たり報告数は増加(2.50→3.75)しました。手洗いや食材の十分な加熱等を心がけ、感染予防に努めましょう。
- 【A群溶血性レンサ球菌咽頭炎】患者報告数は38名で、定点当たり報告数は増加(2.83→3.17)しました。手洗いや咳エチケット(適切なマスクの使用など)基本的な感染対策を行い感染予防に努めましょう。
- 【新型コロナウイルス感染症】患者報告数は59名で、定点当たり報告数は増加(1.21→2.46)しました。手洗いや咳エチケット、こまめな換気などにより感染予防に努めましょう。発熱で受診される際は事前に医療機関に連絡し、マスクを着用しましょう。



◎棒グラフは佐賀県、折れ線グラフは全国の数値を表しています。

※各疾患の動向グラフについては佐賀県感染症情報センターのホームページを御覧ください。

<https://kansen.pref.saga.lg.jp>

◆現在の流行発生注意報・警報情報

【注意報】

なし

【警報】

手足口病(4週連続)

◆全国版感染症週報(IDWR)

2026年第24週(6月8日～6月14日)

※詳細は国立健康危機管理研究機構 感染症発生動向調査週報リンク先のホームページを御覧ください。

<https://id-info.jhs.go.jp/surveillance/idwr/index.html>

佐賀県感染症発生動向調査週報

<https://kansen.pref.saga.lg.jp>

佐賀県感染症情報センター

◆全数届出の感染症(佐賀県)

2026年第**26**週 2026年6月22日(月)～2026年6月28日(日)

疾病名		結核 (二類感染症)	腸管出血性大腸菌感染症 (三類感染症)
患者 (管轄保健福祉事務所)		2名 *1:80歳代男性1名 90歳以上女性1名 (佐賀中部)	O157 1名:小学生女児 (佐賀中部)
感染原因・感染経路		不明	不明
無症状病原体保有者		1名 *2	0名
2026年届出累計		58名(今週3名)	19名(今週1名)
2025年	同期累計	47名	8名
	届出累計	92名	28名

*1 届出の患者間に関連性はありません。

*2 2026年第21週に届出のあった患者の接触者です。

疾病名		劇症型溶血性レンサ球菌 感染症 (五類感染症)	梅毒 (五類感染症)	百日咳 (五類感染症)
患者		1名:50歳代女性	1名:30歳代男性	1名:小学生女児
感染原因・感染経路		接触感染	性的接触(異性間)	不明
無症状病原体保有者			0名	
2026年届出累計		5名(今週1名)	51名(今週1名)	12名(今週1名)
2025年	同期累計	2名	31名	706名
	届出累計	8名	64名	965名

佐賀県感染症発生動向調査週報

https://kansen.pref.saga.lg.jp

佐賀県感染症情報センター

◆佐賀県感染症発生動向調査

[定点報告:五類感染症(週報分)]

2026年第**26**週 2026年6月22日(月)~2026年6月28日(日)

定点種別 (定点数)	管轄保健福祉 事務所 病名	佐賀中部	鳥栖	唐津	伊万里	杵藤	計	前週	全国
									(第25週)
インフルエンザ/ COVID-19 (24)	インフルエンザ (鳥インフルエンザを除く)			1 0.25			1 0.04		251 0.07
	新型コロナウイルス感染症 (COVID-19)※1	23 2.30	7 1.75	10 2.50	4 2.00	15 3.75	59 2.46	29 1.21	3,140 0.85
小児科 (12)	RSウイルス感染症	1 0.20	11 5.50	4 2.00	3 3.00		19 1.58	34 2.83	885 0.40
	咽頭結膜熱	2 0.40	2 1.00	1 0.50			5 0.42	11 0.92	1,344 0.60
	A群溶血性レンサ球菌咽頭炎	10 2.00	5 2.50	8 4.00	7 7.00	8 4.00	38 3.17	34 2.83	5,512 2.48
	感染性胃腸炎	19 3.80	11 5.50		2 2.00	13 6.50	45 3.75	30 2.50	10,722 4.82
	水痘			10 5.00			10 0.83	5 0.42	781 0.35
	手足口病	39 7.80	28 14.00	3 1.50	15 15.00	28 14.00	113 9.42	82 6.83	7,576 3.40
	伝染性紅斑								143 0.06
	突発性発しん	1 0.20	3 1.50	1 0.50	1 1.00		6 0.50	7 0.58	799 0.36
	ヘルパンギーナ	2 0.40	17 8.50		1 1.00	4 2.00	24 2.00	23 1.92	1,897 0.85
	流行性耳下腺炎		1 0.50				1 0.08		104 0.05
眼科 (4)	急性出血性結膜炎								5 0.01
	流行性角結膜炎								299 0.44
基幹 (6)	細菌性髄膜炎								10 0.02
	無菌性髄膜炎								20 0.04
	マイコプラズマ肺炎			1 1.00		1 1.00	2 0.33	3 0.50	110 0.23
	クラミジア肺炎 (オウム病を除く)								5 0.01
	感染性胃腸炎 (ロタウイルスに限る)								10 0.02

細字は定点当たり報告数

※1 新型コロナウイルス感染症(COVID-19):新型コロナウイルス感染症(病原体がベータコロナウイルス属のコロナウイルス(令和二年一月に中華人民共和国から世界保健機関に対して、人に伝染する能力を有することが新たに報告されたものに限る。)であるものに限る。)

◆佐賀県感染症発生動向調査

急性呼吸器感染症 (ARI)

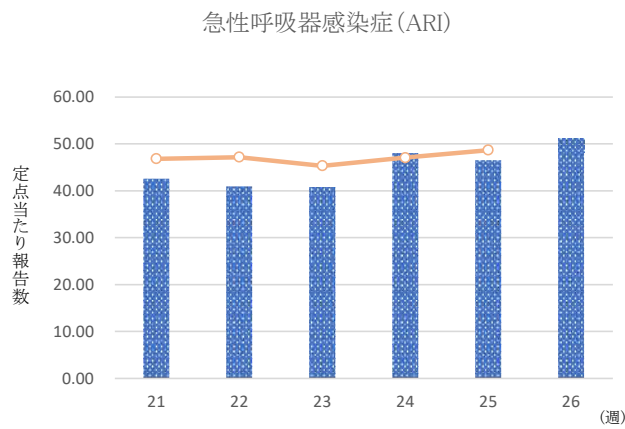
[定点報告:五類感染症(週報分)]

2026年第26週 2026年6月22日(月)~2026年6月28日(日)

定点種別 (定点数)	病名	管轄保健福祉 事務所					計	前週	全国 (第25週)
		佐賀中部	鳥栖	唐津	伊万里	杵藤			
急性呼吸器感染症 (24)	急性呼吸器感染症※1	576 57.60	181 45.25	275 68.75	41 20.50	156 39.00	1,229 51.21	1,115 46.46	181,538 48.68

細字は定点当たり報告数

急性呼吸器感染症 定点	急性呼吸器感染症※1
0歳	84
1~4歳	573
5~9歳	267
10~14歳	129
15~19歳	27
20~29歳	21
30~39歳	38
40~49歳	16
50~59歳	21
60~69歳	19
70~79歳	22
80歳以上	12
合計	1,229
前期計	1,115
当期間/前	1.10
増減数	114



◎棒グラフは佐賀県、折れ線グラフは全国の数値を表しています。

※1 急性呼吸器感染症 (ARI): 症例定義 (咳嗽、咽頭痛、呼吸困難、鼻汁、鼻閉のいずれか1つ以上の症状を呈し、発症から10日以内の急性的な症状であり、かつ、医師が感染症を疑う外来症例) に一致し、急性呼吸器感染症と診断された患者

◆佐賀県感染症発生動向調査(定点報告:五類感染症)

2026年第26週 2026年6月22日(月)～2026年6月28日(日)

インフルエンザ/COVID19 定点	インフルエンザ(鳥インフルエンザを除く)	新型コロナウイルス感染症(COVID-19)※1	小児科 定点	RSウイルス感染症	咽頭結膜熱	A群溶血性レンサ球菌咽頭炎	感染性胃腸炎	水痘	手足口病	伝染性紅斑	突発性発しん	ヘルパンギーナ	流行性耳下腺炎	眼科・基幹 定点	急性出血性結膜炎	流行性角結膜炎	細菌性髄膜炎	無菌性髄膜炎	マイコプラズマ肺炎	クラミジア肺炎(オウム病を除く)	感染性胃腸炎(ロタウイルスに限る)	
0～5ヶ月			0～5ヶ月	1	1		1							0～5ヶ月								
6～11ヶ月			6～11ヶ月		1		4		13		1	1		6～11ヶ月								
1歳		1	1歳	10	2	2	7		55		4	7		1歳								
2歳		2	2歳	5		2	4		22			8		2歳								
3歳		2	3歳	2	1	3	3		9			4		3歳								
4歳			4歳			4	3	1	4		1	3		4歳								
5歳			5歳	1		3	7	1	6				1	5歳								
6歳		3	6歳			9	2	4	2					6歳								
7歳		8	7歳			6	2		1			1		7歳								
8歳		1	8歳			2	2							8歳								
9歳		7	9歳			2	2	2						9歳								
10歳～14歳		23	10歳～14歳			5	4	2	1					10歳～14歳						1		
15歳～19歳		2	15歳～19歳				4							15歳～19歳								
20歳～29歳	1		20歳以上											20歳～29歳								
30歳～39歳		2												30歳～39歳								
40歳～49歳		3												40歳～49歳								
50歳～59歳		1												50歳～59歳								
60歳～69歳														60歳～69歳								
70歳～79歳		3												70歳以上						1		
80歳以上		1																				
合計	1	59	合計	19	5	38	45	10	113		6	24	1	合計						2		
前期計		29	前期計	34	11	34	30	5	82		7	23		前期計						3		
当期間/前	***	2.03	当期間/前	0.56	0.45	1.12	1.50	2.00	1.38	***	0.86	1.04	***	当期間/前	***	***	***	***	0.67	***	***	
増減数	1	30	増減数	-15	-6	4	15	5	31		-1	1	1	増減数						-1		

***は前期計が“0”のとき

※1 新型コロナウイルス感染症(COVID-19): 新型コロナウイルス感染症(病原体がベータコロナウイルス属のコロナウイルス(令和二年一月に中華人民共和国から世界保健機関に対して、人に伝染する能力を有することが新たに報告されたものに限る。))であるものに限る。

